



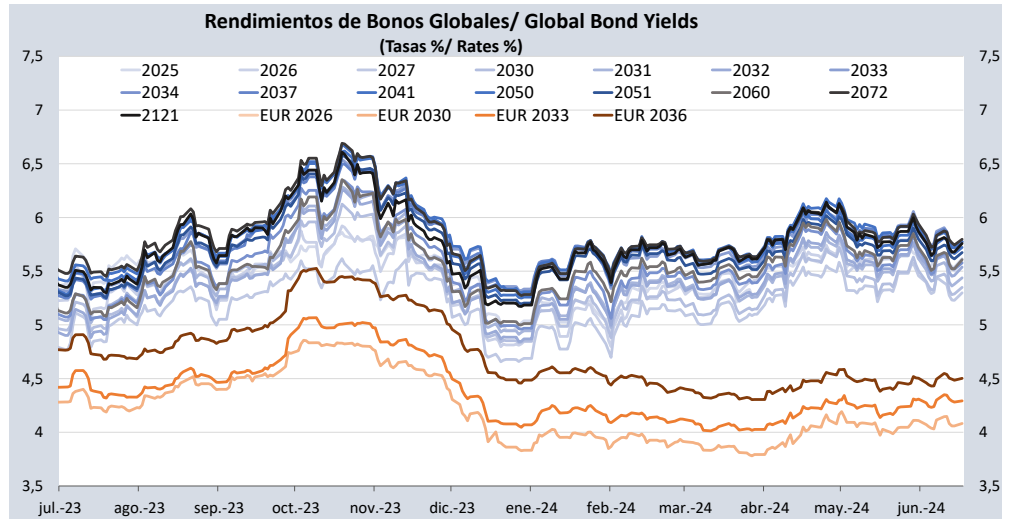
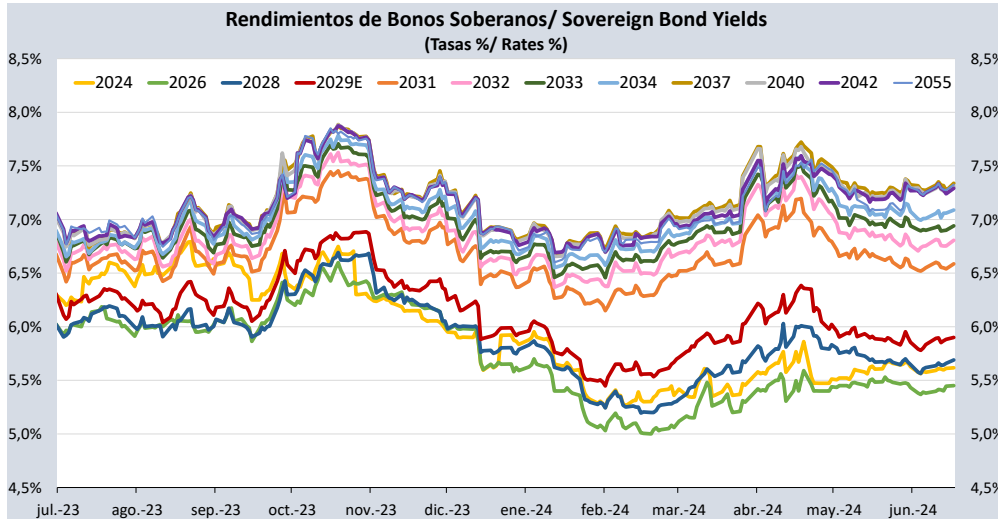
**PERU: REPORTE DIARIO / DAILY REPORT**

17/06/2024

**Bonos soberanos / Sovereign bonds**

Bonos* / Bonds				Saldo vigente Millones S. / Millions PEN	Cupón / Coupon (%)	Precio / Price				Rendimiento / Yield				N° Operaciones del día / No. Day Operations	Última Negociación*** / Last trade		Duración / Duration Años / Years	Duración Modificada / Modified Años / Years	Vida media / Average life Años / Years
Descripción / Description	ISIN	Nemónico / Mnemonic	Intereses corridos / Accrued Interest (%)			Postura / Position		Última neg. / Last trading day	Prom. ponderado** / Weighted average (%)	Postura / Position		Última neg. / Last trading day	Prom. ponderado / Weighted average (%)		Día / Date	Monto (Mills. S) / Amount (Millions PEN)			
				Compra / Bid	Venta / Ask	Compra / Bid	Venta / Ask												
12-Ago-24	PEP01000C4W4	SB12AGO24	1,97	4 238	5,700	-	-	-	100,0063	-	-	-	5,6167	-	9-May-24	12	0,16	0,15	0,16
12-Ago-26	PEP01000C0J9	SB12AGO26	2,84	7 042	8,200	105,39	105,64	105,48	105,5000	5,50	5,37	5,45	5,4500	2	17-Jun-24	4	2,00	1,90	2,16
12-Ago-28	PEP01000C5D1	SB12AGO28	2,20	11 519	6,350	-	-	-	102,3880	-	-	-	5,6900	-	14-Jun-24	30	3,70	3,50	4,16
12-Feb-29	PEP01000C5F6	SB12FEB29E	2,06	17 934	5,940	100,07	100,13	100,13	100,1303	5,92	5,90	5,90	5,9000	2	17-Jun-24	27	4,11	3,89	4,66
12-Ago-31	PEP01000C4G7	SB12AGO31	2,41	18 748	6,950	101,72	102,10	102,02	102,0973	6,65	6,59	6,60	6,5863	15	17-Jun-24	90	5,72	5,37	7,16
12-Ago-32	PEP01000C5E9	SB12AGO32	2,13	20 117	6,150	95,67	96,29	95,93	96,0122	6,87	6,76	6,82	6,8062	36	17-Jun-24	145	6,45	6,04	8,16
12-Ago-33	PEP01000C5I0	SB12AGO33	2,53	17 180	7,300	102,04	102,81	102,40	102,4945	7,01	6,89	6,96	6,9412	24	17-Jun-24	238	6,80	6,36	9,16
12-Ago-34	PEP01000C5G4	SB12AGO34	1,87	16 211	5,400	87,69	88,45	88,03	88,0367	7,14	7,03	7,09	7,0885	19	17-Jun-24	125	7,73	7,21	10,16
12-Ago-37	PEP01000C2Z1	SB12AGO37	2,39	19 580	6,900	96,50	96,54	96,50	96,5193	7,34	7,34	7,34	7,3380	30	17-Jun-24	85	8,68	8,09	13,16
12-Ago-40	PEP01000C5H2	SB12AGO40	1,85	11 068	5,350	81,21	82,58	81,77	81,7809	7,38	7,21	7,31	7,3083	7	17-Jun-24	14	10,32	9,62	16,16
12-Feb-42	PEP01000C4L7	SB12FEB42	2,37	5 033	6,850	-	-	-	95,8520	-	-	-	7,2907	-	10-Jun-24	2	10,24	9,55	17,66
12-Feb-55	PEP01000C4S2	SB12FEB55	2,32	3 387	6,714	-	-	-	92,8202	-	-	-	7,3252	-	14-Jun-24	20	12,67	11,80	30,66
13-Oct-24	PEP01000CT89	SB13OCT24	1,21	884	6,84% + VAC	-	-	-	101,1818	-	-	-	3,0805	-	31-Oct-22	2	0,33	0,32	0,33
12-Feb-30	PEP01000C4U8	SB12FEB30	1,00	77	2,89%+VAC	-	-	-	101,1818	-	-	-	3,4931	-	18-Ago-23	20	5,27	5,10	5,66
31-Ene-35	PEP01000CV85	SB31ENE35	2,80	911	7,39% + VAC	-	-	-	124,7645	-	-	-	4,4220	-	10-Jun-22	10	7,84	7,51	10,63
12-Feb-40	PEP01000C4V6	SB12FEB40	1,09	228	3,14%+VAC	-	-	-	83,6584	-	-	-	4,6031	-	10-Ago-23	50	12,15	11,61	15,66
12-Ago-46	PEP01000C1S8	SB12AGO46	1,33	424	3,83% + VAC	-	-	-	89,2662	-	-	-	4,5927	-	21-Jul-22	2	14,66	14,02	22,16
12-Feb-54	PEP01000C4T0	SB12FEB54	1,13	383	3,26%+VAC	-	-	-	78,1634	-	-	-	4,6121	-	12-Ago-21	10	17,70	16,92	29,66

Nota: Precios y rendimientos calculados de acuerdo a los criterios establecidos en el Manual de Valorización de Títulos de Tesoro Público, donde: Negociado (negro), Cotizado (naranja), Valorizado (verde) o Subasta (azul).  
 Note: Prices and returns calculated according to the criteria established in the Manual for the Valuation of Public Treasury Securities, where: Negotiated (black), Listed (orange), Valued (green) or Auction (blue).



Bonos globales\*\*\*\* / Global bonds

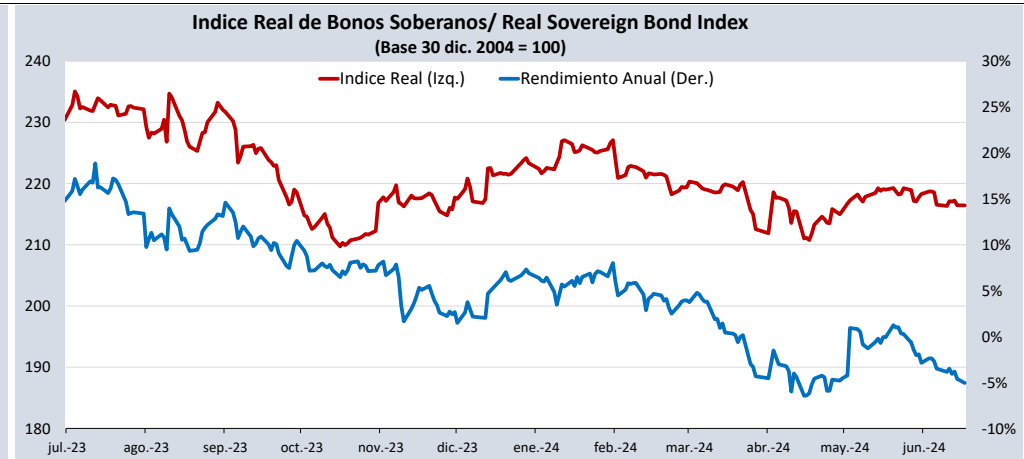
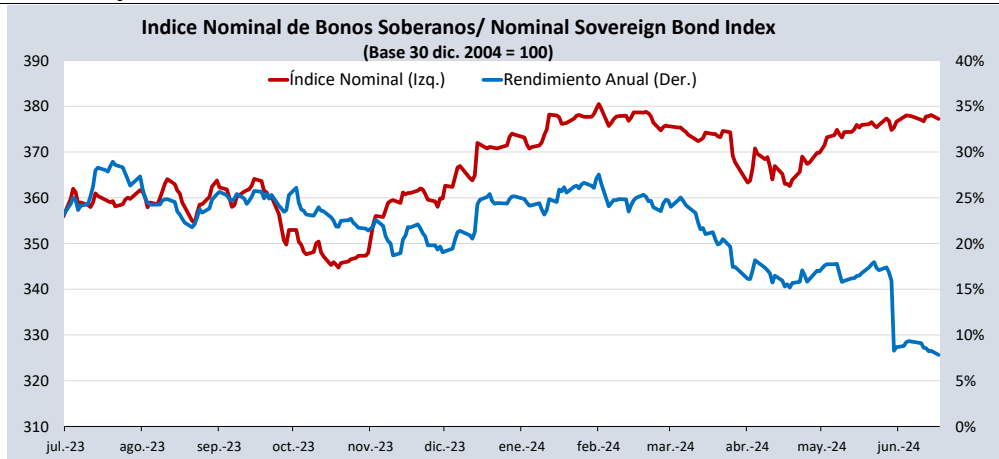
Bonos / Bonds	ISIN	Saldo vigente Millones USD / Outstanding mills. USD	Cupón % / Coupon %	Precio / Price	Cambio / Change		Diferencial Precios compra-venta / Price spread bid-ask	Rendimiento% / Yields %	Cambio / Change (bps.)		Diferencial Tasas compra-venta (pbs) / Yield spread bid- ask (bps)	Análisis de sensibilidad / Sensitivity Analysis		
					Diario / Daily	Semanal / Weekly			Diario / Daily	Semanal / Weekly		Duración / Duration	Duración modificada / Modified duration	Vida media / Average life
21-jul-25	US715638AS19	888	7,350	101,8370	-0,09	0,04	-0,43	5,5850	8	-7	41	1,04	1,01	1,11
23-ene-26	US715638DE95	614	2,392	95,1390	-0,11	0,10	-0,43	5,6150	8	-3	30	1,56	1,52	1,63
30-ene-26	XS1315181708	€1 097	2,750	97,9430	-0,04	0,11	-0,46	4,0830	3	-6	30	1,58	1,55	1,64
25-ago-27	US715638BU55	752	4,125	96,5950	-0,20	0,28	-0,41	5,2980	7	-9	15	2,98	2,90	3,23
20-jun-30	US715638DA73	694	2,844	87,2760	-0,28	0,61	-0,52	5,3490	6	-12	11	5,44	5,30	6,09
30-mar-30	XS1373156618	€998	3,750	98,3280	-0,11	0,32	-0,51	4,0820	2	-6	10	5,04	4,94	5,70
23-ene-31	US715638DF60	3 478	2,783	85,4420	-0,29	0,75	-0,48	5,4380	6	-14	10	5,94	5,79	6,70
01-dic-32	US715638DP43	1 000	1,862	75,4490	-0,44	0,63	-0,50	5,5380	8	-10	9	7,74	7,53	8,58
21-nov-33	US715638AP79	2 152	8,750	121,3850	-0,43	1,02	-0,94	5,7750	5	-13	12	6,86	6,67	9,57
11-mar-33	XS2314020806	€825	1,250	78,2290	-0,07	0,39	-0,88	4,2930	1	-6	14	8,19	8,02	8,86
15-ene-34	US715638DU38	2 250	3,000	81,0810	-0,37	0,61	-0,60	5,5770	6	-9	9	8,11	7,89	9,72
17-nov-36	XS2408608219	€1 000	1,950	76,1200	-0,13	0,39	-0,93	4,5020	2	-5	12	10,81	10,58	12,60
14-mar-37	US715638AU64	1 130	6,550	106,8850	-0,52	1,05	-0,88	5,7780	5	-11	9	8,84	8,59	12,93
11-mar-41	US715638DS81	1 250	3,300	74,1410	-0,52	0,78	-0,76	5,7220	6	-9	9	12,12	11,78	16,98
18-nov-50	US715638BM30	2 545	5,625	98,0160	-0,74	1,14	-0,62	5,7720	6	-9	5	13,87	13,48	26,81
10-mar-51	US715638DT64	1 750	3,550	70,9470	-0,65	0,75	-0,81	5,6740	6	-7	8	15,36	14,93	27,12
01-dic-60	US715638DQ26	2 000	2,780	56,2930	-0,86	0,69	-0,68	5,6070	8	-7	7	18,31	17,81	36,99
15-ene-72	US715638DW93	1 000	3,600	64,6000	-0,60	0,86	-0,78	5,7970	5	-8	7	17,37	16,88	48,27
28-jul-21	US715638DR09	1 000	3,230	56,2720	-0,79	0,54	-0,74	5,7580	8	-5	8	17,66	17,16	98,53

Índice de bonos soberanos / Peruvian sovereign bond index

Índice / Index	Valor / Value	Cambio / Change		Rend anual % / Annual yield %	Cambio / Change (bps.)		Composición del índice (%) / Index composition (%)											
		Diario / Daily	Semanal / Weekly		Diario / Daily	Semanal / Weekly	12-Ago-24	12-Ago-26	12-Ago-28	12-Feb-29	12-Ago-31	12-Ago-32	12-Ago-33	12-Ago-34	12-Ago-37	12-Ago-40	12-Feb-42	12-Feb-55
Índice de bonos soberanos nominal / Nominal sovereign bond index	377	-1	0	7,83	-44	-129	-	5,21	8,22	12,51	13,37	13,47	12,31	9,95	13,16	6,32	3,37	2,11

Índice / Index	Valor / Value	Cambio / Change		Rend anual % / Annual yield %	Cambio / Change (bps.)		Composición del índice (%) / Index composition (%)					
		Diario / Daily	Semanal / Weekly		Diario / Daily	Semanal / Weekly	13-Oct-24	12-Feb-30	31-Ene-35	12-Feb-40	12-Feb-46	12-Feb-54
Índice de bonos soberanos real / Real sovereign bond index	216	0	0	-5,06	-46	-121	29,94	2,48	38,43	6,39	12,70	10,05



Fuente/Source: MEF, BCRP, BLOOMBERG, DATATEC.