

DATOS RELEVANTES

1 **MONTO TOTAL DE INVERSIÓN**
S/ 6,756 MM en 513 proyectos adjudicados beneficiando a más de 21 millones^{1/} de personas.

2 **INVERSIÓN PRINCIPALMENTE EN LOS SECTORES**

- Transporte: 133 proyectos por S/ 1,857 MM (27%)
- Educación: 145 proyectos por S/ 1,746 MM (26%)
- Saneamiento: 74 proyectos por S/ 994 MM (15%)

3 **ENTIDADES PÚBLICAS QUE PARTICIPAN EN EL MECANISMO**
En el mecanismo participan 229 entidades públicas entre GN, GR, GL y UP, teniendo una participación del S/ 1,790 MM (26%), S/ 2,006 MM (30%), S/ 2,877 MM (43%) y S/ 83 MM (1%) respectivamente.

4 **EMISIÓN DE CERTIFICADOS (EJECUCIÓN FINANCIERA)**
Respecto al reconocimiento de la inversión privada en Oxl, se emitieron certificados por S/ 4,505 MM a las empresas privadas por avances en la ejecución del proyecto (obra) y/o disponibilidad total de la obra.

5 **INVERSIÓN PRINCIPALMENTE EN LOS DEPARTAMENTOS**

- Áncash: 72 proyectos por S/ 1,422 MM (21%)
- Arequipa: 58 proyectos por S/ 841 MM (12%)
- Cusco: 62 proyectos por S/ 768 MM (11%)

6 **EMPRESAS PRIVADAS QUE PARTICIPAN EN EL MECANISMO**
Desde el 2008, han participado un total de 146 empresas privadas entre participación individual y/o en consorcio.

*Información al 28/02/2023

1/ Suma de beneficiarios directos según valor en el último año del horizonte de evaluación de acuerdo al Banco de Inversiones – Invierte.pe

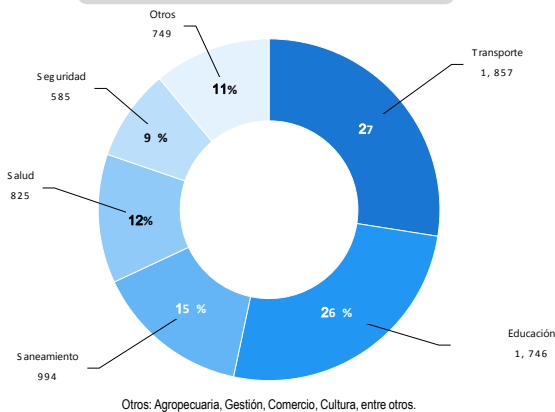
Fuente:

- DGPIIP - Ministerio de Economía y Finanzas
- Portal Institucional de Proinversión y entidades públicas
- Módulo de Documentos Valorados – DGTP - Ministerio de Economía y Finanzas

NOTA: Se consideran los proyectos adjudicados y con convenio suscrito y adendas informadas a la DGPIIP-MEF

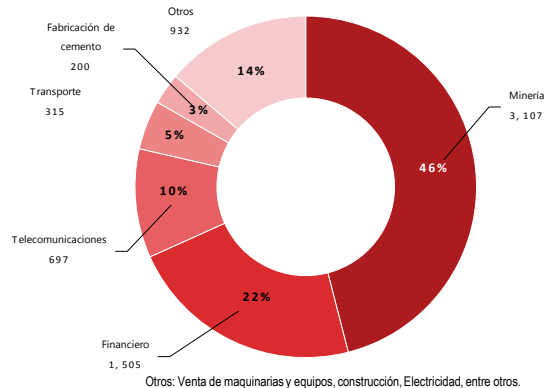
ADJUDICACIONES

- Del monto total de inversión en Oxl (S/ 6,756 millones), el 43% de dicho monto de inversión corresponde a Gobiernos Locales, 30% a Gobiernos Regionales, 26% a entidades de Gobierno Nacional y 1% a Universidades Públicas.
- El sector con mayor monto de inversión es transporte por S/ 1,857 millones (27% del monto total de inversión en Oxl) y el rubro de las empresas privadas con mayor inversión, cuyo financiamiento es individual y/o consorcio, es la minería por S/ 3,107 millones (46% del monto total de inversión en Oxl).

Monto de inversión adjudicado según sector, 2009-2023*
(S/ MM)

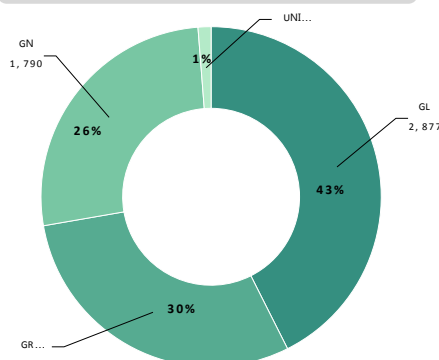
NOTA:

- Se consideran los proyectos adjudicados y con convenio suscrito y adendas informadas al MEF.
- Los porcentajes % son en base al monto total de inversión en Oxl que asciende S/ 6,756 millones.

Monto de inversión adjudicado según rubro de empresas privadas con participación individual y/o consorcio, 2009-2023*
(S/ MM)

NOTA:

- Se consideran los proyectos adjudicados y con convenio suscrito y adendas informadas al MEF.
- Los porcentajes % son en base al monto total de inversión en Oxl por empresas privadas cuyo financiamiento es individual y/o en consorcio que asciende S/ 6,756 millones.

Monto de inversión adjudicado según nivel de gobierno 2009-2023*
(S/ MM)

NOTA:

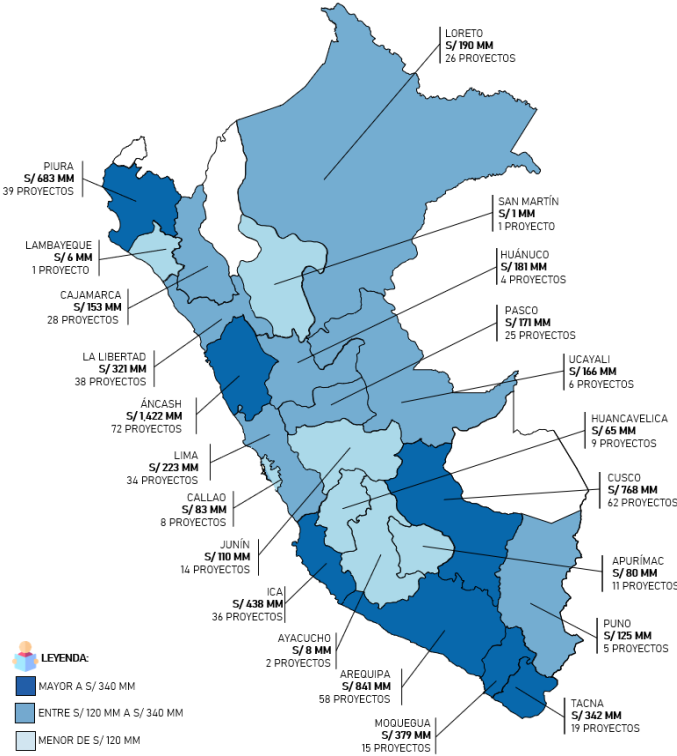
- Se consideran los proyectos adjudicados y con convenio suscrito y adendas informadas al MEF.
- Los porcentajes % son en base al monto total de inversión en Oxl que asciende S/ 6,756 millones.



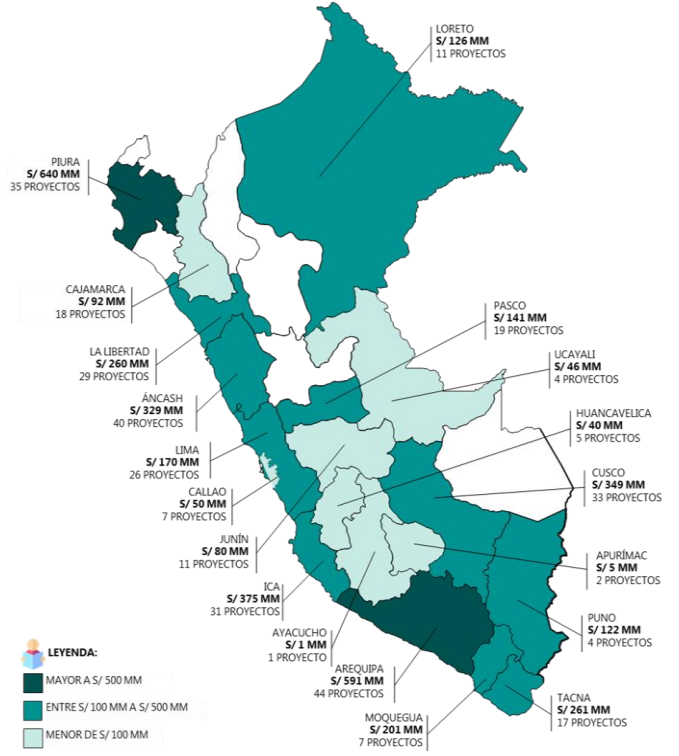
ADJUDICACIONES

- De los 513 proyectos adjudicados por S/ 6,756 millones, se ha registrado mayor monto de inversión principalmente en los departamento de Áncash (21%) por S/ 1,422 millones, Arequipa (12%) por S/ 841 millones y Cusco (11%) por S/ 768 millones.
- En relación a los 344 proyectos finalizados por S/ 3,879 millones que han beneficiando a más de 17 millones personas, éstos son principalmente en los departamentos de Piura (16%), Arequipa (15%) e Ica (10%).

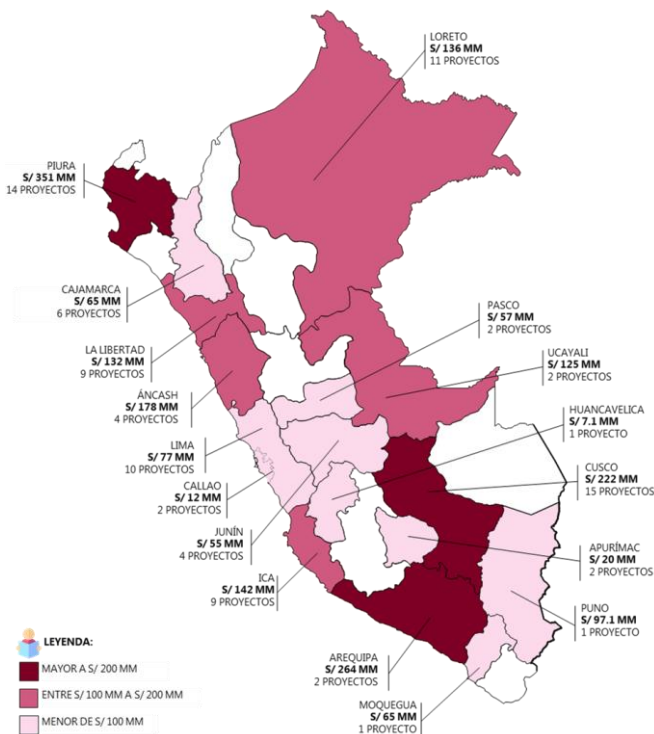
Monto de inversión adjudicado según departamento, 2009 – 2023*



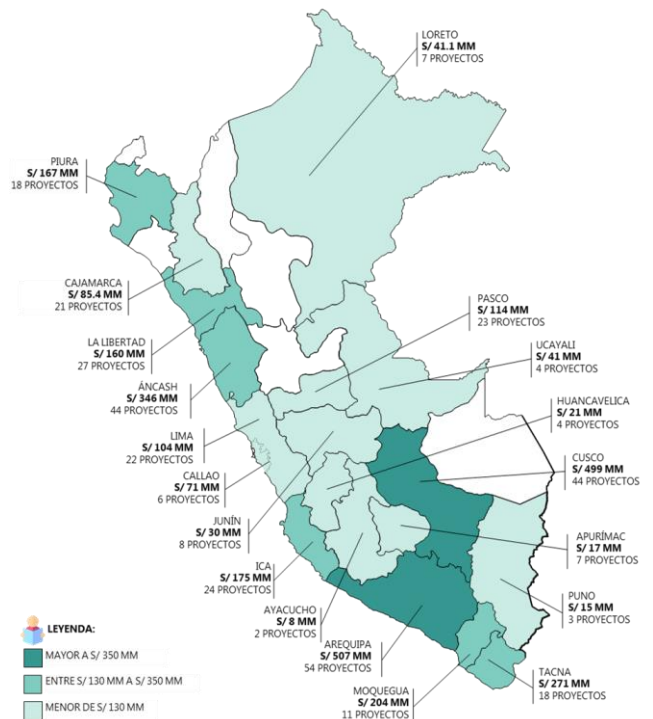
Monto de inversión de proyectos finalizados según departamento, 2009 – 2023*



Monto de inversión adjudicado por Gobiernos Regionales según departamento, 2009 – 2023*



Monto de inversión adjudicado por Gobiernos Locales según departamento, 2009 – 2023*



*Información al 28/02/2023

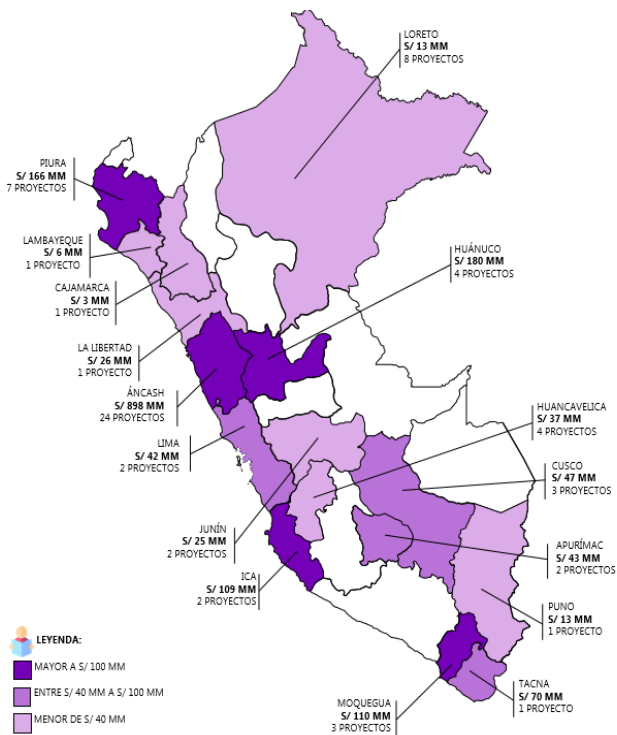
Fuente:

- DGPPIP - Ministerio de Economía y Finanzas
- Portal Institucional de Proinversión y entidades públicas



ADJUDICACIÓN

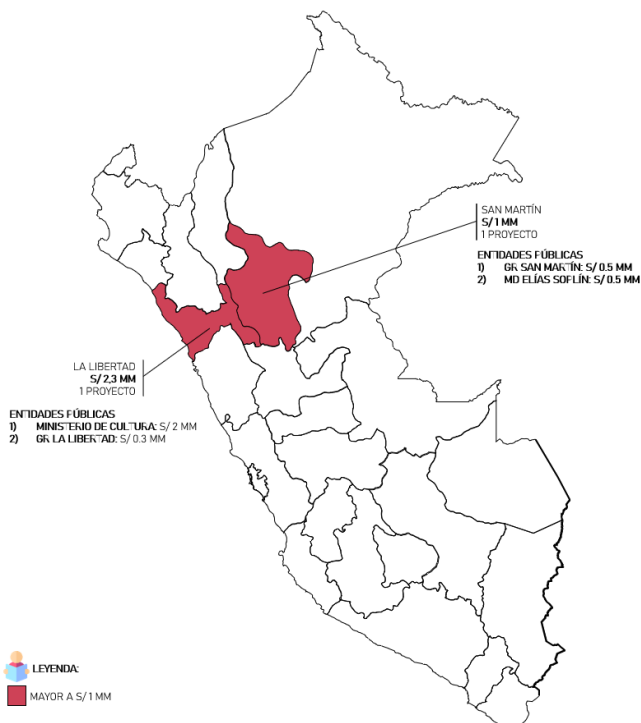
Monto de inversión adjudicado por Gobiernos Nacional según departamento, 2009 – 2023*



Monto de inversión adjudicado por Universidades Públicas según departamento, 2009 – 2023*



Monto de inversión adjudicado entre Gobiernos Nacional y Gobiernos Subnacionales según departamento, 2009 – 2023*



*Información al 28/02/2023

Fuente:

- DGPPIP - Ministerio de Economía y Finanzas
- Portal institucional de Proinversión y entidades públicas

EMISIÓN DE CERTIFICADOS (EJECUCIÓN FINANCIERA)

SITUACIÓN ACTUAL

- Al 28/02/2023, del monto total de inversión en Oxl (S/ 6,756 millones), el **57%** se encuentran finalizados, **28%** se encuentran en ejecución, **7%** se encuentran en elaboración de expediente técnico y **8%** están adjudicados o con convenio suscrito.

Estado de los proyectos 2009-2023*

Estado	Nº proyectos	Monto de Inversión según Convenios y adenda suscritas (S/ MM)	Emisión de certificados (Ejecución financiera)1/ (%)
Adjudicado y Convenio Suscrito	66	506	0%
En elaboración de Expediente Técnico y/o Documento de Trabajo	33	482	0%
En ejecución	70	1,889	43%
Culminado*	12	77	39%
Recibido**	42	714	91%
Liquidado***	36	644	87%
Concluido****	254	2,444	100%
TOTAL	513	6,756	

* Proyectos que cuentan con 100% de ejecución física y en proceso de recepción.

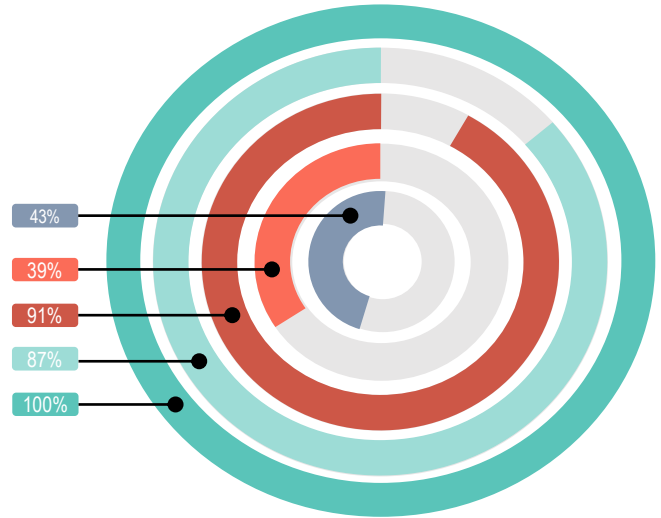
** Proyectos en proceso de liquidación y aptos para brindar servicios.

*** Proyectos que cuentan con conformidades de recepción y de calidad, así como con monto final a ser reconocido a las empresas privadas. Aptos para brindar servicios.

**** Proyectos que no tienen monto de inversión por ejecutar financieramente a favor de las empresas privadas. Aptos para brindar servicios.



Los proyectos adjudicados, con convenio suscritos, en elaboración de expediente técnico y/o documento de trabajo no tiene avance financiero considerado que no existe avance físico de obra. En Obras por Impuestos, se reconoce el costo de elaboración del expediente técnico + el avance físico de obra y/o actividades de mantenimiento ejecutado.



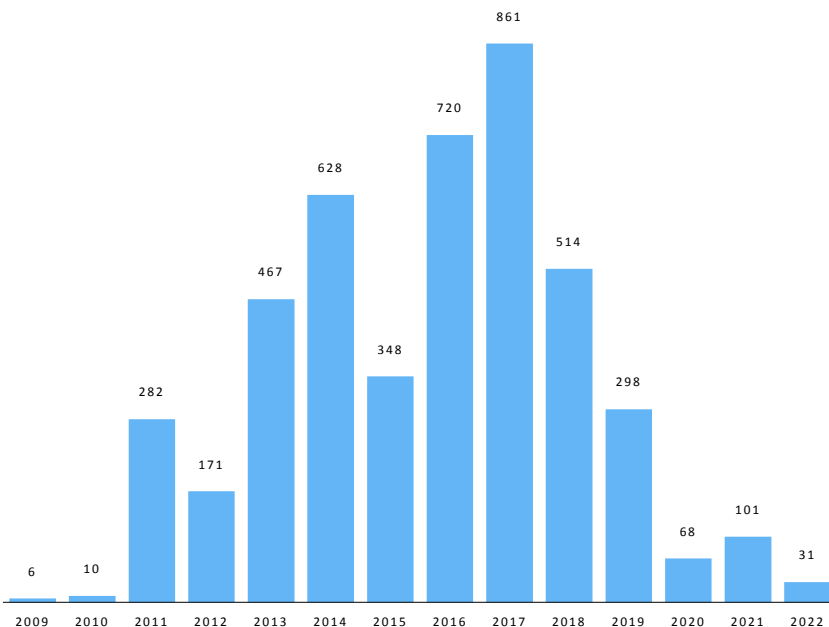
*Información al 28/02/2023

1/ Los porcentajes % son en base al monto total de inversión según estado de los proyectos.

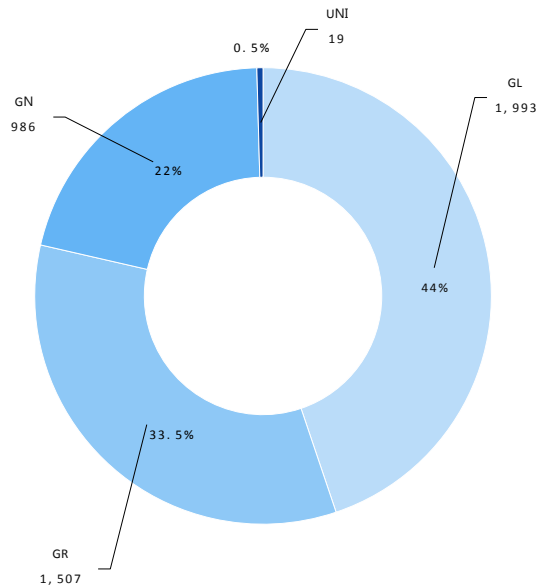
Fuente: DGPIIP - Ministerio de Economía y Finanzas

- Considerando el año de suscripción de los Convenios de Inversión, cabe resaltar que los proyectos suscritos en el 2017 tienen mayor monto de inversión reconocido mediante certificados por S/ 861 millones.
- De los S/ 4,505 millones en certificados (CIPRL/CIPGN) corresponde a avances en la ejecución del proyecto (obra) y/o disponibilidad total de la obra, así como, el reconocimiento de la ejecución de los convenios resueltos, el 45% corresponde a Gobiernos Locales, 33.5% a Gobiernos Regionales, 21% a entidades de Gobierno Nacional y 0.5% a Universidades Públicas.

Emisión de certificados (Ejecución financiera) según año de suscripción del Convenio de Inversión 2009 - 2023* (S/ MM)



Emisión de certificados (Ejecución financiera) según nivel de gobierno 2009-2023* (S/ MM)



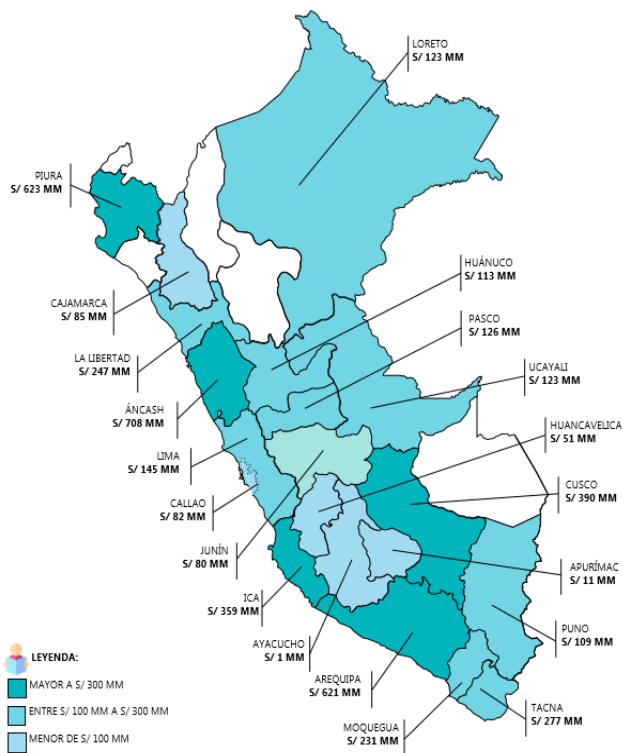
En el 2023, se emitieron certificados (Ejecución financiera) S/ 153 millones representa el 24% del monto de emisión de certificados (Ejecución financiera) en el 2022 (S/ 649 millones) y el número de proyectos ejecutados en el 2023 (24 proyectos) representa el 27% del número total de proyectos ejecutados en el 2022 (90 proyectos).



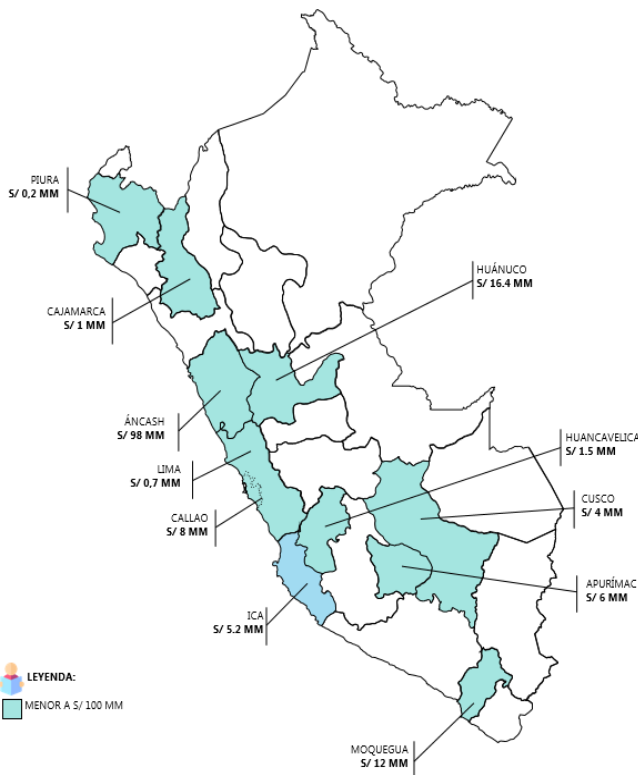
EMISIÓN DE CERTIFICADOS (EJECUCIÓN FINANCIERA)

- De los S/ 4,505 millones en certificados (CIPRL/CIPGN) corresponde a avances en la ejecución del proyecto (obra) y/o disponibilidad total de la obra, así como, el reconocimiento de la ejecución de los convenios resueltos, se ha registrado mayor ejecución financiera en los departamentos de Áncash (16%) por S/ 708 millones, Piura (14%) por S/ 623 millones y Arequipa (14%) por S/ 621 millones.
- En el 2023, la emisión de certificados (ejecución financiera) asciende a S/ 153 millones en 24 proyectos principalmente en los departamentos de Áncash (64%) por S/ 98 millones, Huánuco (11%) por S/ 16 millones y Moquegua (8%) por S/ 12 millones.

Emisión de certificados (Ejecución financiera) según departamento, 2009 – 2023*



Emisión de certificados (Ejecución financiera) según departamento en el 2023*

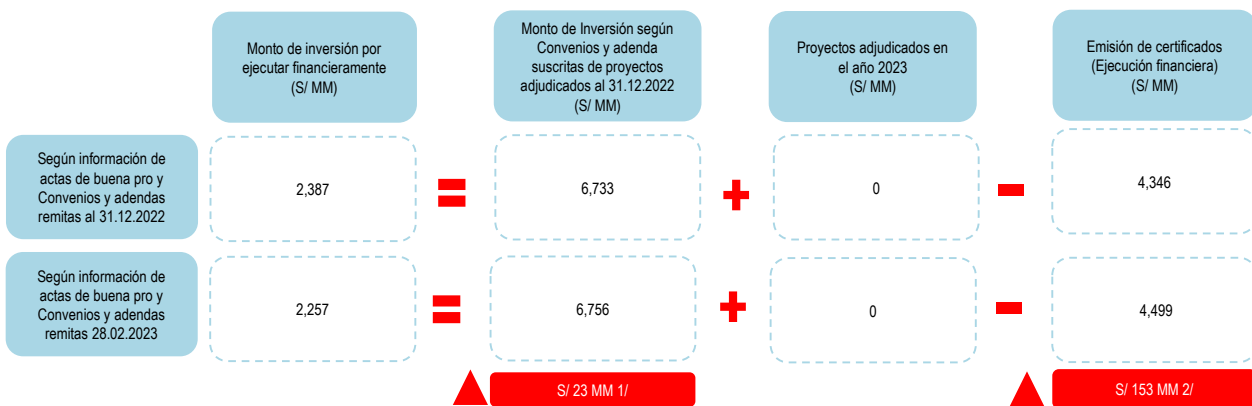


*Información al 28/02/2023

NOTA: Emisión de certificados (Ejecución financiera) por avances en el ejecución del proyecto (obra) y/o disponibilidad total de la obra, así como, el reconocimiento de la ejecución de los convenios resueltos, según DGTP y el Módulo de Documentos Valorados

- En diciembre del 2022, se identificó que el monto total de inversión por ejecutar financieramente ascendía a S/ 2,387 millones que al 28/02/2023 asciende a S/ 2,257 millones.

Evolución del monto de inversión por ejecutar financieramente



1/ Dicha variación corresponde a la resta entre S/ 26 MM por la suscripción y remisión de adendas remitidas en el transcurso del 2023 y S/ 3 MM que corresponde a 01 proyecto adjudicado cuyo convenio de inversión fue resuelto.

2/ S/ 153 MM corresponde a la emisión de certificados (Ejecución financiera) en el 2023



En el 2023, se identificaron 22 proyectos concluidos, es decir no existe monto de inversión por ejecutar física y financieramente, de acuerdo a la información de los proyectos registrada en INFOBRAS, INVIERTE.PE o remitida a la DGPPPI y los certificados según el Módulo de Documentos Valorados.