

**DATOS RELEVANTES**

**1** **MONTO TOTAL DE INVERSIÓN**  
S/ 6,878 MM en 512 proyectos adjudicados beneficiando a más de 21 millones<sup>1/</sup> de personas.

**2** **INVERSIÓN PRINCIPAL EN LOS SECTORES**

- Transporte: 133 proyectos por S/ 1,858 MM (27%)
- Educación: 145 proyectos por S/ 1,751 MM (26%)
- Saneamiento: 74 proyectos por S/ 1,118 MM (16%)

**3** **ENTIDADES PÚBLICAS QUE PARTICIPAN EN EL MECANISMO**  
En el mecanismo participan 229 entidades públicas entre GN, GR, GL y UP, teniendo una participación del S/ 1,918 MM (28%), S/ 2,008 MM (29%), S/ 2,869 MM (42%) y S/ 83 MM (1%) respectivamente.

**4** **EMISIÓN DE CERTIFICADOS (EJECUCIÓN FINANCIERA)**  
Respecto al reconocimiento de la inversión privada en Oxl, se emitieron certificados por S/ 4,573 MM a las empresas privadas por avances en la ejecución del proyecto (obra) y/o disponibilidad total de la obra.

**5** **INVERSIÓN PRINCIPAL EN LOS DEPARTAMENTOS**

- Áncash: 72 proyectos por S/ 1,548 MM (23%)
- Arequipa: 58 proyectos por S/ 842 MM (12%)
- Cusco: 62 proyectos por S/ 768 MM (11%)

**6** **EMPRESAS PRIVADAS QUE PARTICIPAN EN EL MECANISMO**  
Desde el 2008, han participado un total de 146 empresas privadas entre participación individual y/o en consorcio.

\*Información al 31/03/2023

1/ Suma de beneficiarios directos según valor en el último año del horizonte de evaluación de acuerdo al Banco de Inversiones – Invierte.pe

**Fuente:**

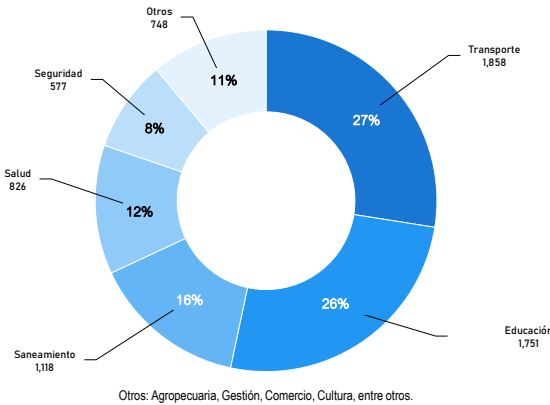
- DGPPIP - Ministerio de Economía y Finanzas
- Portal Institucional de Proinversión y entidades públicas
- Módulo de Documentos Valorados – DGTP - Ministerio de Economía y Finanzas

**NOTA:**

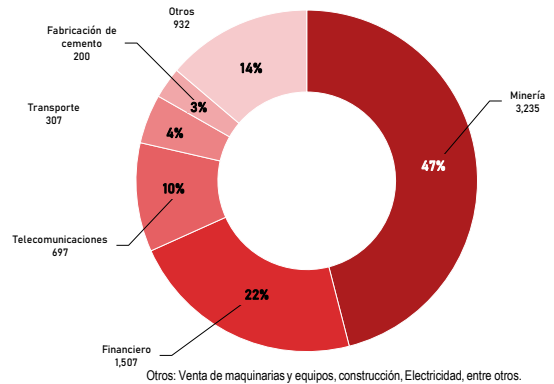
- a) Se consideran los proyectos adjudicados y con convenio suscrito y adendas informadas a la DGPPIP-MEF
- b) Se considera las siguientes siglas: GN (Gobierno Nacional), GR (Gobierno Regional), GL (Gobierno Local) y UNI (Universidad Pública)

**ADJUDICACIONES**

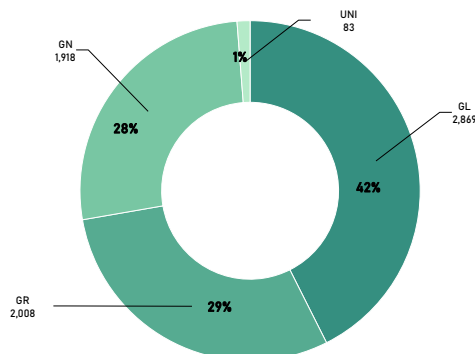
- Del monto total de inversión en Oxl (S/ 6,878 millones), el 42% de dicho monto de inversión corresponde a Gobiernos Locales, 29% a Gobiernos Regionales, 28% a entidades de Gobierno Nacional y 1% a Universidades Públicas.
- El sector con mayor monto de inversión es transporte por S/ 1,858 millones (27% del monto total de inversión en Oxl) y el rubro de las empresas privadas con mayor inversión, cuyo financiamiento es individual y/o consorcio, es la minería por S/ 3,235 millones (47% del monto total de inversión en Oxl).

Monto de inversión adjudicado según sector, 2009-2023\*  
(S/ MM)**NOTA:**

- Se consideran los proyectos adjudicados y con convenio suscrito y adendas informadas al MEF.
- Los porcentajes % son en base al monto total de inversión en Oxl que asciende S/ 6, 878 millones.

Monto de inversión adjudicado según rubro de empresas privadas con participación individual y/o consorcio, 2009-2023\*  
(S/ MM)**NOTA:**

- Se consideran los proyectos adjudicados y con convenio suscrito y adendas informadas al MEF.
- Los porcentajes % son en base al monto total de inversión en Oxl por empresas privadas cuyo financiamiento es individual y/o en consorcio que asciende S/ 6,878 millones.

Monto de inversión adjudicado según nivel de gobierno 2009-2023\*  
(S/ MM)**NOTA:**

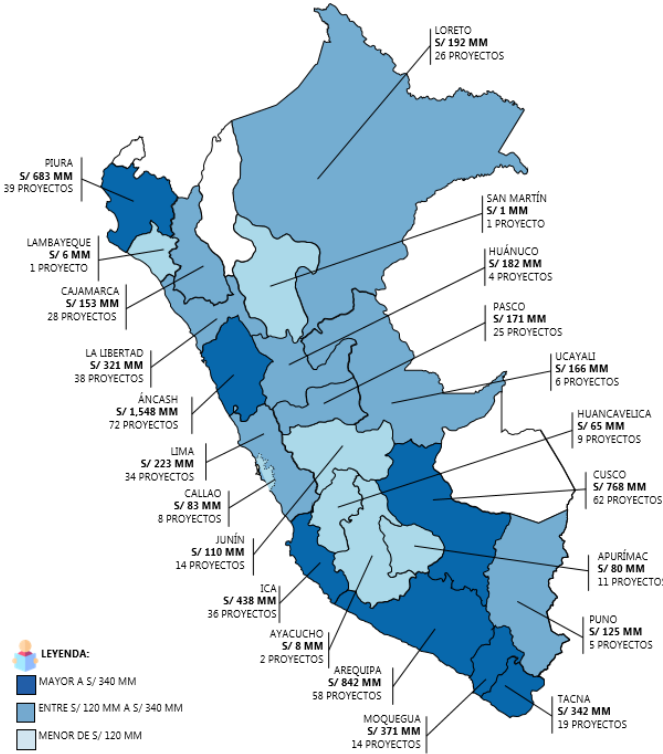
- Se consideran los proyectos adjudicados y con convenio suscrito y adendas informadas al MEF.
- Los porcentajes % son en base al monto total de inversión en Oxl que asciende S/ 6,878 millones.



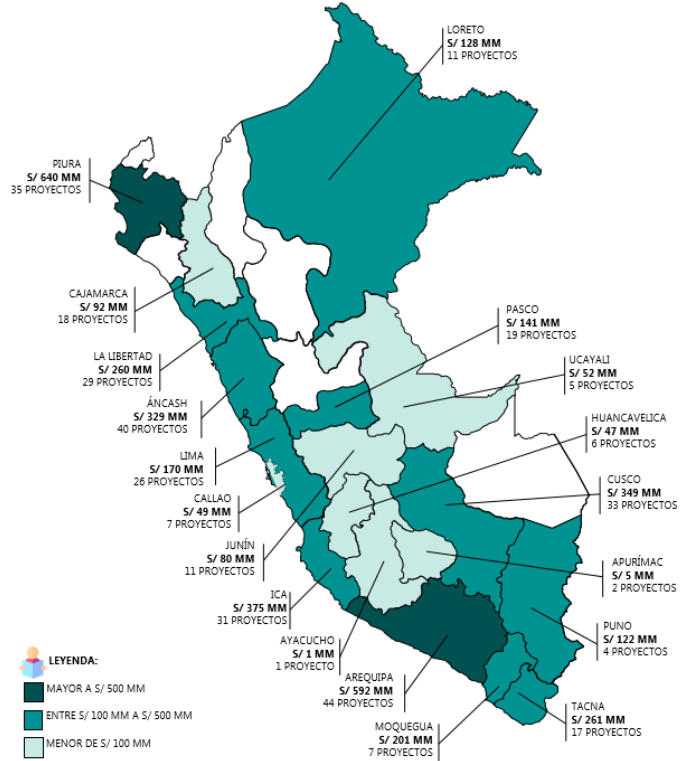
### ADJUDICACIONES

- De los 512 proyectos adjudicados por S/ 6,878 millones, se ha registrado mayor monto de inversión principalmente en los departamento de Áncash (23%) por S/ 1,548 millones, Arequipa (12%) por S/ 842 millones y Cusco (11%) por S/ 768 millones.
- En relación a los 346 proyectos finalizados por S/ 3,894 millones que han beneficiando a más de 17 millones personas, estás son principalmente en los departamentos de Piura (16%), Arequipa (15%) y Ica (10%).

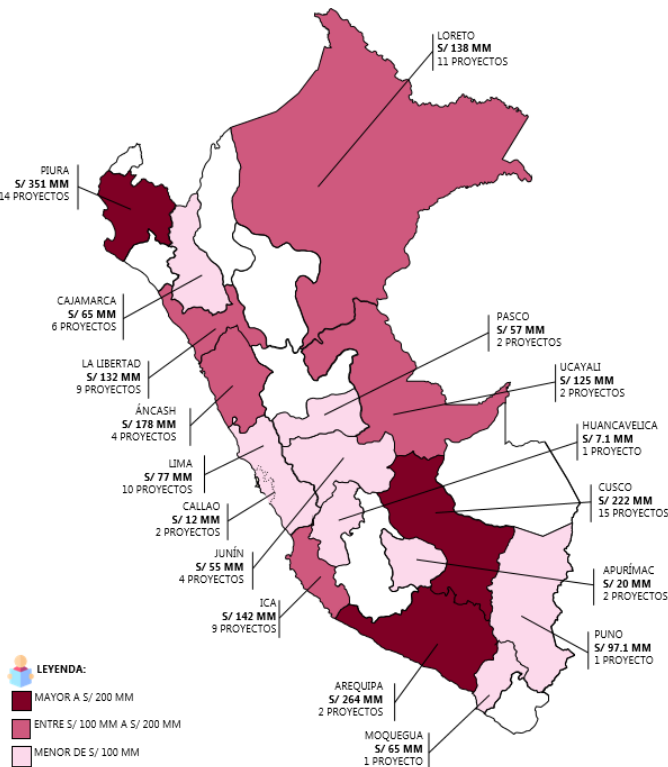
Monto de inversión adjudicado según departamento, 2009 – 2023\*



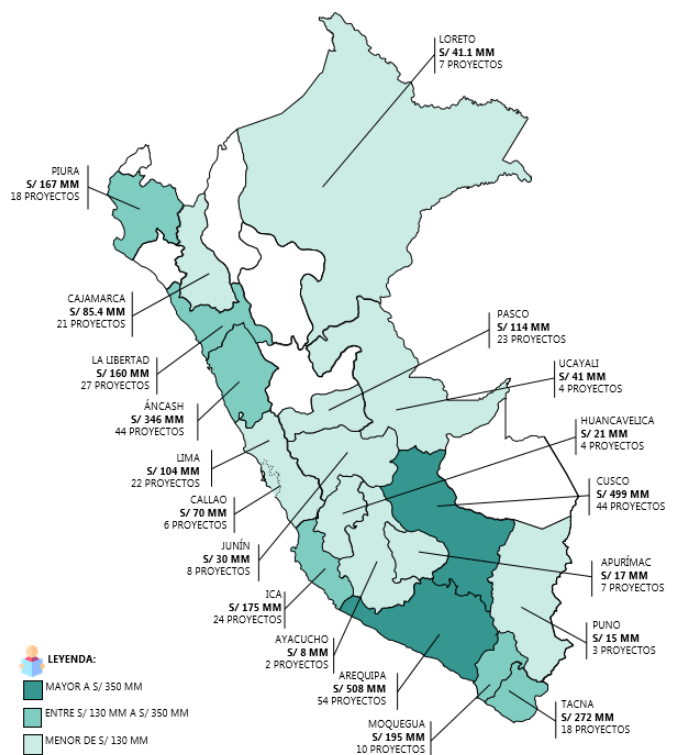
Monto de inversión de proyectos finalizados según departamento, 2009 – 2023\*



Monto de inversión adjudicado por Gobiernos Regionales según departamento, 2009 – 2023\*



Monto de inversión adjudicado por Gobiernos Locales según departamento, 2009 – 2023\*



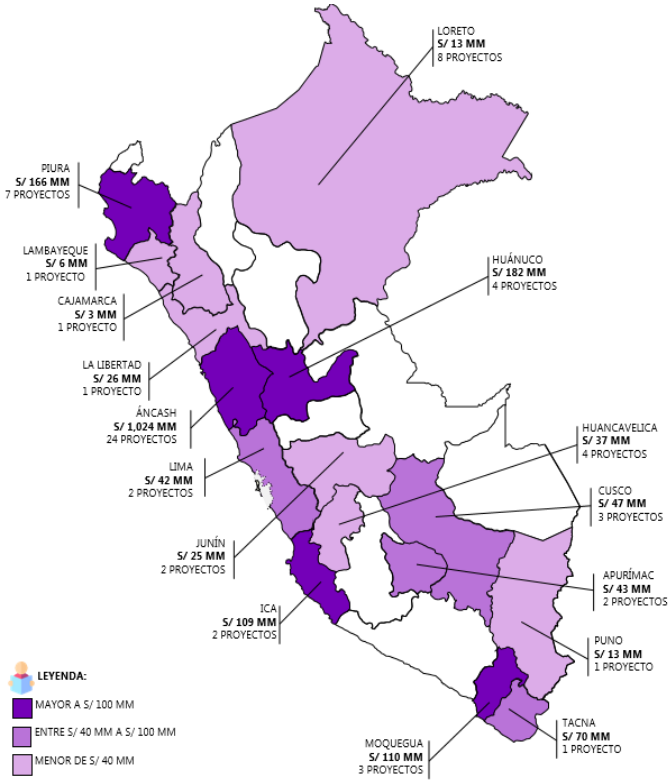
\*Información al 31/03/2023

Fuente: DGPPIP - Ministerio de Economía y Finanzas, Portal institucional de Proinversión y entidades públicas



# ADJUDICACIÓN

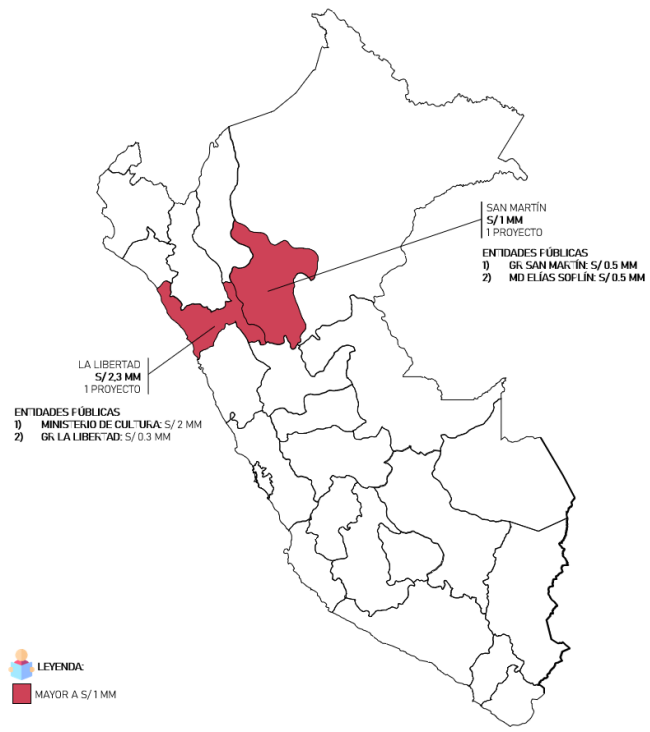
Monto de inversión adjudicado por Gobiernos Nacional según departamento, 2009 – 2023\*



Monto de inversión adjudicado por Universidades Públicas según departamento, 2009 – 2023\*



Monto de inversión adjudicado entre Gobiernos Nacional y Gobiernos Subnacionales según departamento, 2009 – 2023\*



\*Información al 31/03/2023

Fuente: DGPPP - Ministerio de Economía y Finanzas, Portal institucional de Proinversión y entidades públicas

## EMISIÓN DE CERTIFICADOS (EJECUCIÓN FINANCIERA)

### SITUACIÓN ACTUAL

- Al 31/03/2023, del monto total de inversión en Oxl (S/ 6,878 millones), el **57%** se encuentran finalizados, **30%** se encuentran en ejecución, **7%** se encuentran en elaboración de expediente técnico y **6%** están adjudicados o con convenio suscrito.

Estado de los proyectos 2009-2023\*

Estado	Nº proyectos	Monto de Inversión según Convenios y adenda suscritas (S/ MM)	Emisión de certificados (Ejecución financiera)1/ (%)
Adjudicado y Convenio Suscrito	55	400	0%
En elaboración de Expediente Técnico y/o Documento de Trabajo	34	488	0%
En ejecución	77	2,096	42%
Culminado*	13	81.4	40%
Recibido**	40	687.3	91%
Liquidado***	37	634.2	86%
Concluido****	256	2,491.1	100%
<b>TOTAL</b>	<b>512</b>	<b>6,878</b>	

\* Proyectos que cuentan con 100% de ejecución física y en proceso de recepción.

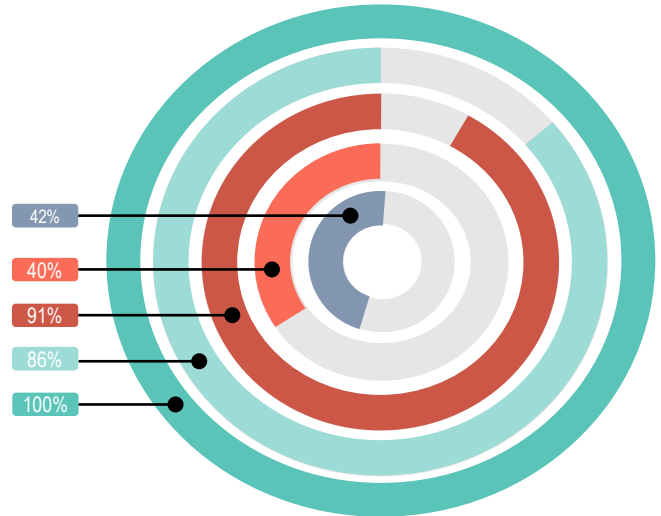
\*\* Proyectos en proceso de liquidación y aptos para brindar servicios.

\*\*\* Proyectos que cuentan con conformidades de recepción y de calidad, así como con monto final a ser reconocido a las empresas privadas. Aptos para brindar servicios.

\*\*\*\* Proyectos que no tienen monto de inversión por ejecutar financieramente a favor de las empresas privadas. Aptos para brindar servicios.



Los proyectos adjudicados, con convenio suscritos, en elaboración de expediente técnico y/o documento de trabajo no tienen avance financiero considerado que no existe avance físico de obra. En Obras por Impuestos, se reconoce el costo de elaboración del expediente técnico + el avance físico de obra y/o actividades de mantenimiento ejecutado.



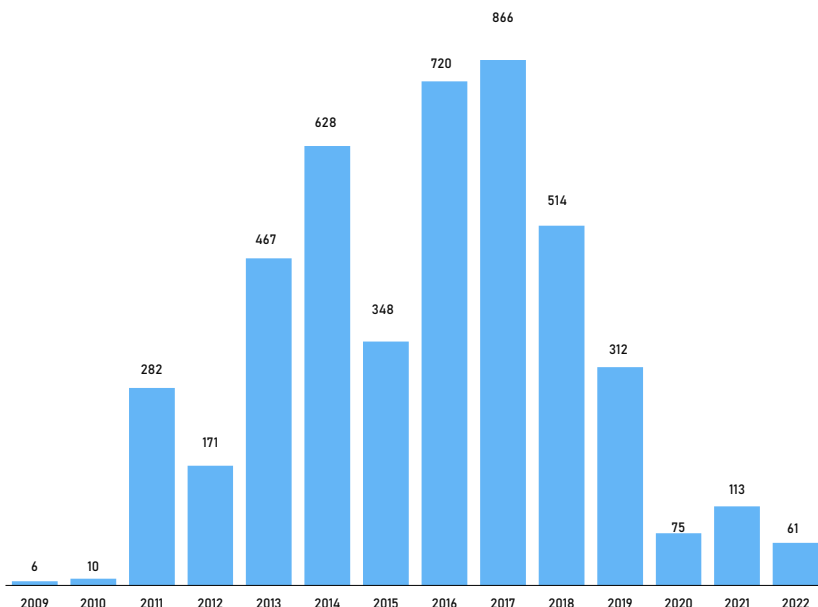
\*Información al 31/03/2023

1/ Los porcentajes % son en base al monto total de inversión según estado de los proyectos.

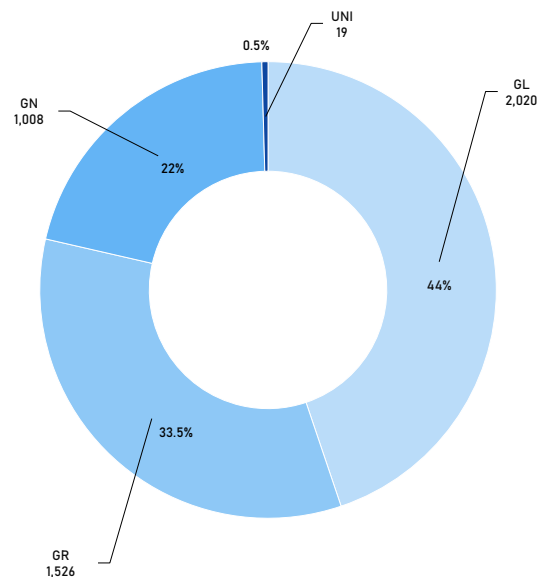
Fuente: DGPIIP - Ministerio de Economía y Finanzas

- Considerando el año de suscripción de los Convenios de Inversión, cabe resaltar que los proyectos suscritos en el 2017 tienen mayor monto de inversión reconocido mediante certificados por S/ 866 millones.
- De los S/ 4,573 millones en certificados (CIPRL/CIPGN) corresponde a avances en la ejecución del proyecto (obra) y/o disponibilidad total de la obra, así como, el reconocimiento de la ejecución de los convenios resueltos, el 44% corresponde a Gobiernos Locales, 33.5% a Gobiernos Regionales, 22% a entidades de Gobierno Nacional y 0.5% a Universidades Públicas.

Emisión de certificados (Ejecución financiera) según año de suscripción del Convenio de Inversión 2009 - 2023\* (S/ MM)



Emisión de certificados (Ejecución financiera) según nivel de gobierno 2009-2023\* (S/ MM)



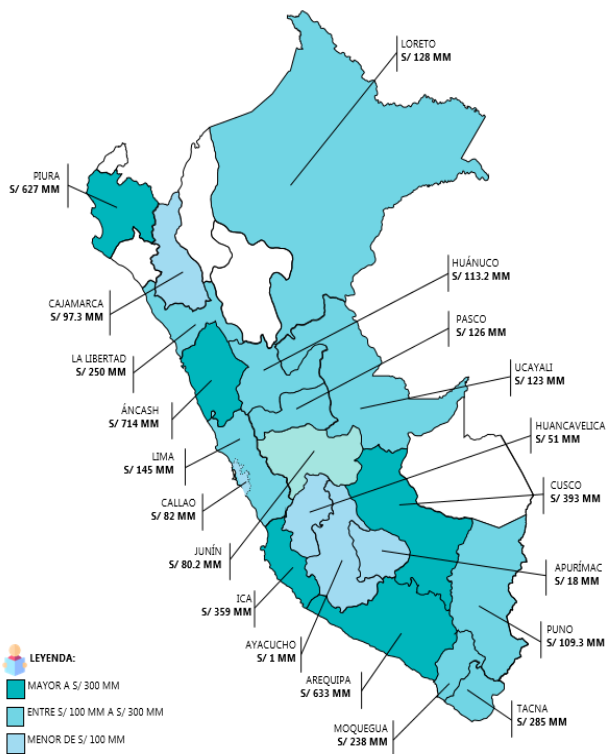
En el 2023, se emitieron certificados (Ejecución financiera) S/ 221 millones representa el 34% del monto de emisión de certificados (Ejecución financiera) en el 2022 (S/ 649 millones) y el número de proyectos ejecutados en el 2023 (37 proyectos) representa el 41% del número total de proyectos ejecutados en el 2022 (90 proyectos).



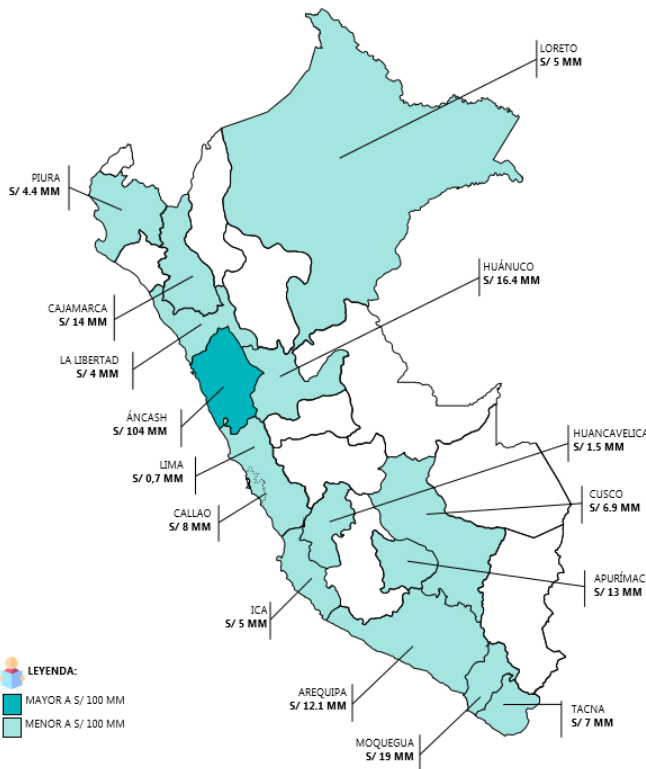
### EMISIÓN DE CERTIFICADOS (EJECUCIÓN FINANCIERA)

- De los S/ 4,573 millones en certificados (CIPRL/CIPGN) corresponde a avances en la ejecución del proyecto (obra) y/o disponibilidad total de la obra, así como, el reconocimiento de la ejecución de los convenios resueltos, se ha registrado mayor ejecución financiera en los departamentos de Áncash (16%) por S/ 714 millones, Piura (14%) por S/ 633 millones y Arequipa (14%) por S/ 627 millones.
- En el 2023, la emisión de certificados (ejecución financiera) asciende a S/ 221 millones en 37 proyectos principalmente en los departamentos de Áncash (47%) por S/ 104 millones, Moquegua (9%) por S/ 19 millones y Huánuco (7%) por S/ 16.4 millones.

Emisión de certificados (Ejecución financiera) según departamento, 2009 – 2023\*



Emisión de certificados (Ejecución financiera) según departamento en el 2023\*

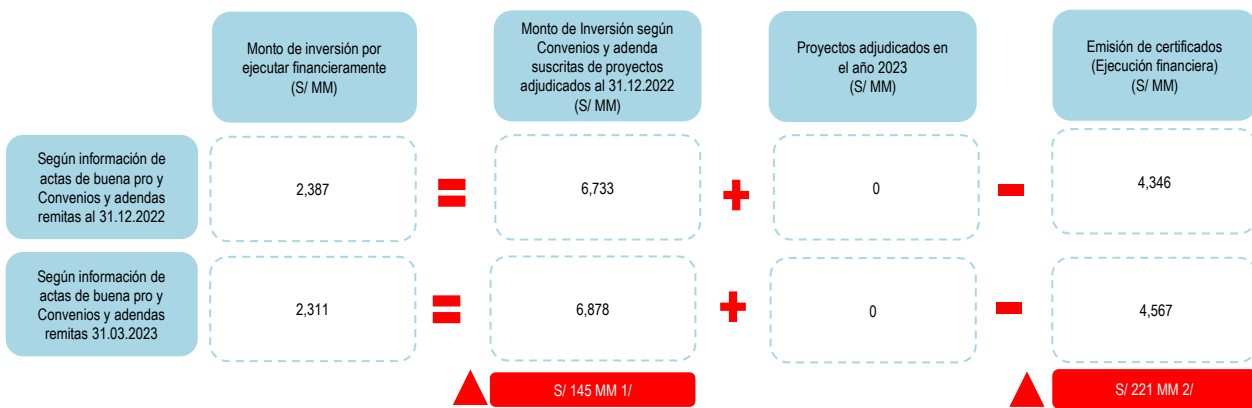


\*Información al 31/03/2023

NOTA: Emisión de certificados (Ejecución financiera) por avances en el ejecución del proyecto (obra) y/o disponibilidad total de la obra, así como, el reconocimiento de la ejecución de los convenios resueltos, según DGTP y el Módulo de Documentos Valorados

- En diciembre del 2022, se identificó que el monto total de inversión por ejecutar financieramente ascendía a S/ 2,387 millones que al 31/03/2023 asciende a S/ 2,311 millones.

Evolución del monto de inversión por ejecutar financieramente



1/ Dicha variación corresponde a la resta entre S/ 157 MM por la suscripción y remisión de adendas remitidas en el transcurso del 2023 y S/ 12 MM que corresponde a 02 proyectos adjudicados cuyo convenio de inversión fue resuelto.

2/ S/ 221 MM corresponde a la emisión de certificados (Ejecución financiera) en el 2023



En el 2023, se identificaron 24 proyectos concluidos, es decir no existe monto de inversión por ejecutar física y financieramente, de acuerdo a la información de los proyectos registrada en INFOBRAS, INVIERTE.PE o remitida a la DGPPIP y los certificados según el Módulo de Documentos Valorados.