



PERÚ

Ministerio de Economía y Finanzas

Despacho Viceministerial de Economía

Dirección General de Política de Promoción de la Inversión Privada

Fecha de corte de información: 31/08/2023

Fuente de información:

• DGPIIP - Ministerio de Economía y Finanzas

• Portal institucional de Proinversión y entidades públicas

• Módulo de Documentos Valorados – DGTP - Ministerio de Economía y Finanzas

DATOS RELEVANTES

1



MONTO TOTAL DE INVERSIÓN

S/ 7,164 MM en 513 proyectos adjudicados beneficiando a más de 21.81 millones¹ de personas.

3



ENTIDADES PÚBLICAS QUE PARTICIPAN EN EL MECANISMO

En el mecanismo participan 230 entidades públicas entre GN, GR, GL y UP, teniendo una participación del S/ S/ 2,123 MM (29.6 %), S/ S/ 2,019 MM (28.2 %), S/ S/ 2,899 MM (40.5 %) y S/ S/ 124 MM (1.7 %), respectivamente.

5



INVERSIÓN PRINCIPAL EN LOS DEPARTAMENTOS

- Ancash: 72 proyectos por S/ 1,591 MM (22%)
- Arequipa: 59 proyectos por S/ 885 MM (12%)
- Cusco: 62 proyectos por S/ 777 MM (11%)

2



INVERSIÓN PRINCIPAL DE LOS SECTORES

- Educación: 148 proyectos por S/ 1,999 MM (28%)
- Transporte: 133 proyectos por S/ 1,869 MM (26%)
- Saneamiento: 72 proyectos por S/ 1,116 MM (16%)

4



EMISIÓN DE CERTIFICADOS (EJECUCIÓN FINANCIERA)

Respecto al reconocimiento de la inversión privada en Oxl, se emitieron certificados por S/ 4,962 MM a las empresas privadas por avances en la ejecución del proyecto (obra) y/o disponibilidad total de la obra.

6



EMPRESAS PRIVADAS QUE PARTICIPAN EN EL MECANISMO

Desde el 2008, han participado un total de 145 empresas privadas entre participación individual y/o en consorcio.

* Información al 31/08/2023

1/ Suma de beneficiarios directos según valor en el último año del horizonte de evaluación de acuerdo al Banco de Inversiones – Invierte.pe

Fuente:

• DGPIIP - Ministerio de Economía y Finanzas

• Portal institucional de Proinversión y entidades públicas

• Módulo de Documentos Valorados – DGTP - Ministerio de Economía y Finanzas

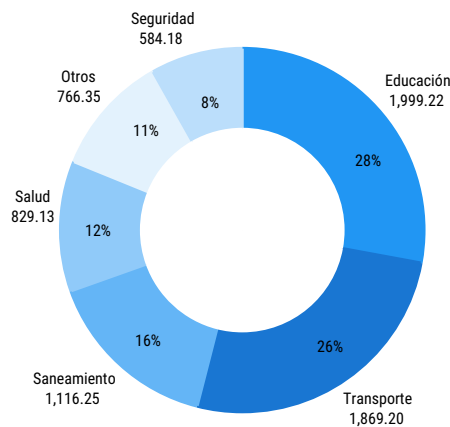
NOTA:

a) Se consideran los proyectos adjudicados y con convenio suscrito y adendas informadas a la DGPIIP-MEF.

b) Se considera las siguientes siglas: GN (Gobierno Nacional), GR (Gobierno Regional), GL (Gobierno Local) y UNI (Universidad Pública).

ADJUDICACIONES

Monto de inversión adjudicado según sector, 2009-2023 (S/ MM)



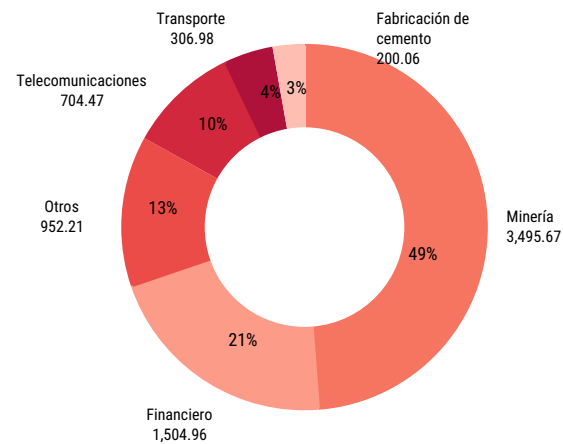
Otros: Agropecuaria, Cultura y deporte, Planeamiento y gestión, Cultura, entre otros

NOTA:

• Se consideran los proyectos adjudicados y con convenio suscrito y adendas informadas al MEF.

• Los porcentajes % son en base al monto total de inversión en Oxl que asciende S/ 7,164 millones.

Monto de inversión adjudicado según rubro de empresas privadas con participación individual y/o consorcio, 2009-2023 (S/ MM)

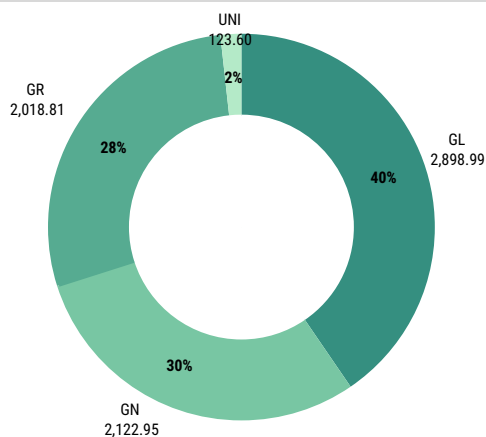


NOTA:

• Se consideran los proyectos adjudicados y con convenio suscrito y adendas informadas al MEF.

• Los porcentajes % son en base al monto total de inversión en Oxl por empresas privadas cuyo financiamiento es individual y/o en consorcio que asciende S/ 7,164 millones.

Monto de inversión adjudicado según nivel de gobierno 2009-2023 (S/ MM)



NOTA:

• Se consideran los proyectos adjudicados y con convenio suscrito y adendas informadas al MEF.

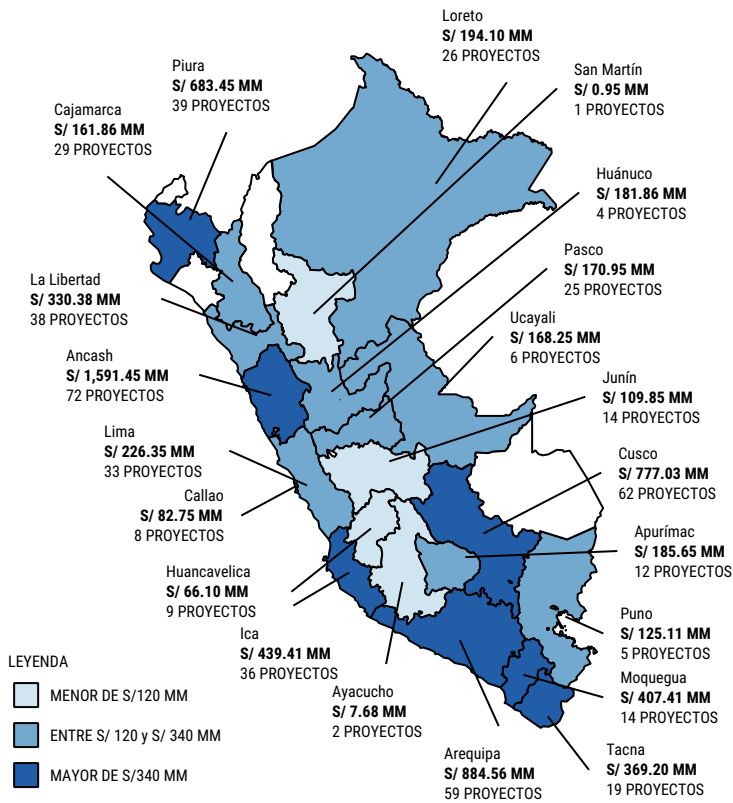
• Los porcentajes % son en base al monto total de inversión en Oxl que asciende S/ 7,164 millones.



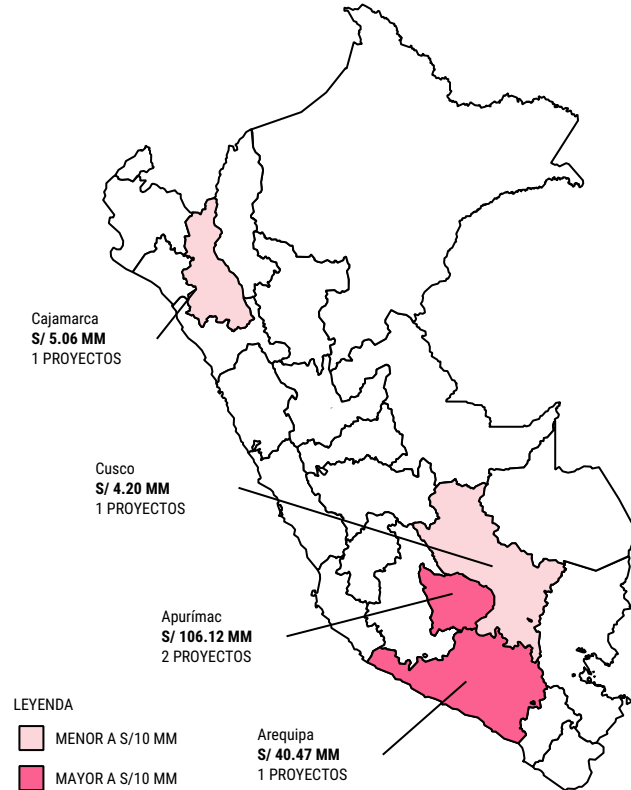
ADJUDICACIONES

- De los 513 proyectos adjudicados por S/ 7,164 millones, se ha registrado mayor monto de inversión principalmente en los departamentos de Ancash (22 %) por S/ 1,591 millones, Arequipa (12 %) por S/ 885 millones y Cusco (11 %) por S/ 777 millones.
- En relación a los 367 proyectos finalizados por S/ 4,144 millones que han beneficiando a más de 18 millones personas, estos son los principales departamentos de Piura (16 %), Ancash (15 %) y Arequipa (10 %).

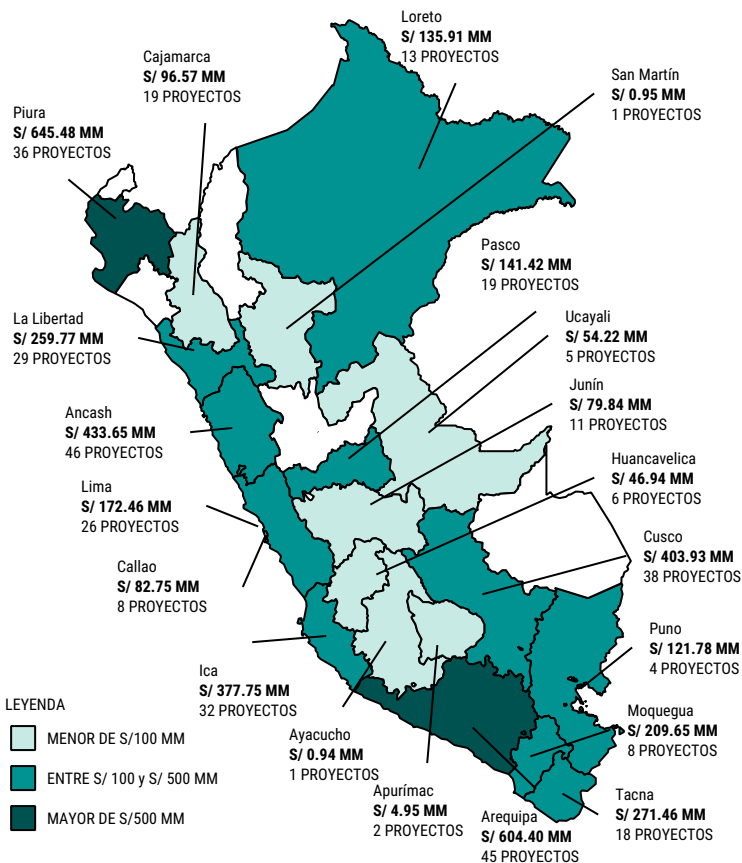
Monto de inversión adjudicado según departamento, 2009 – 2023



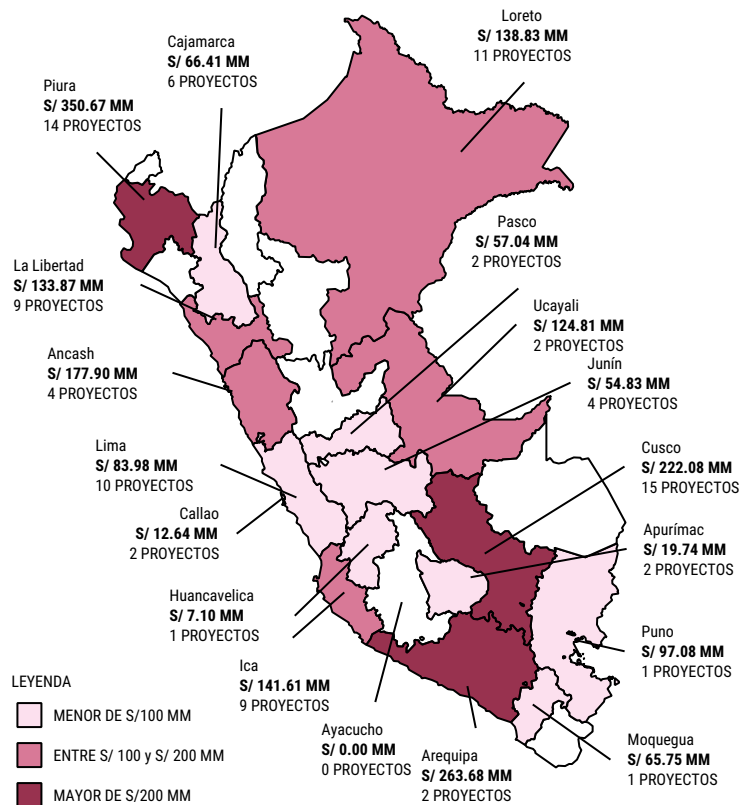
Monto de inversión adjudicado según departamento en el 2023



Monto de inversión de proyectos finalizados según departamento, 2009 – 2023



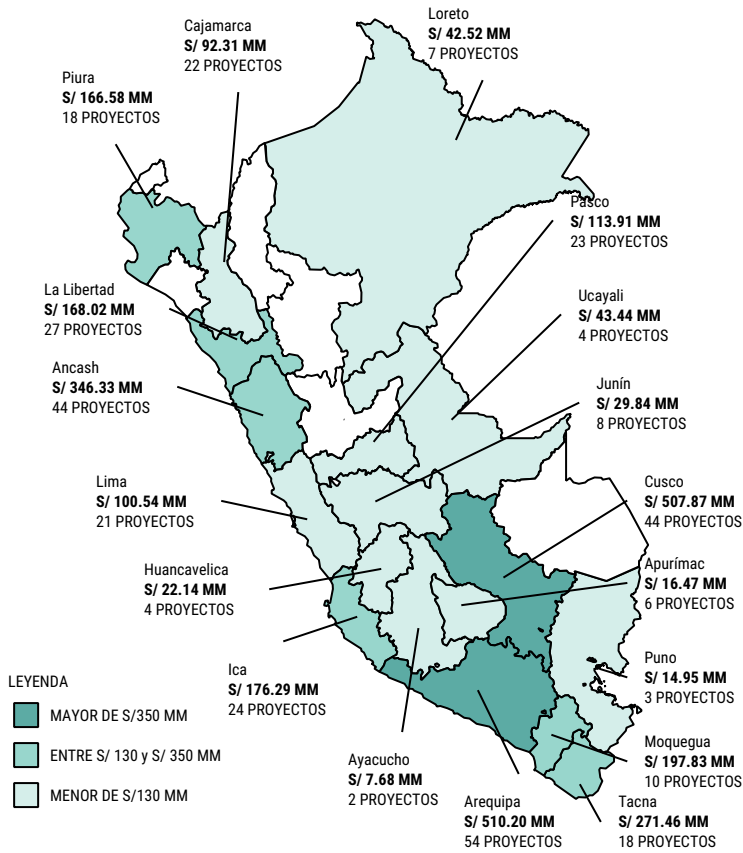
Monto de inversión adjudicado por Gobiernos Regionales según departamento, 2009 – 2023



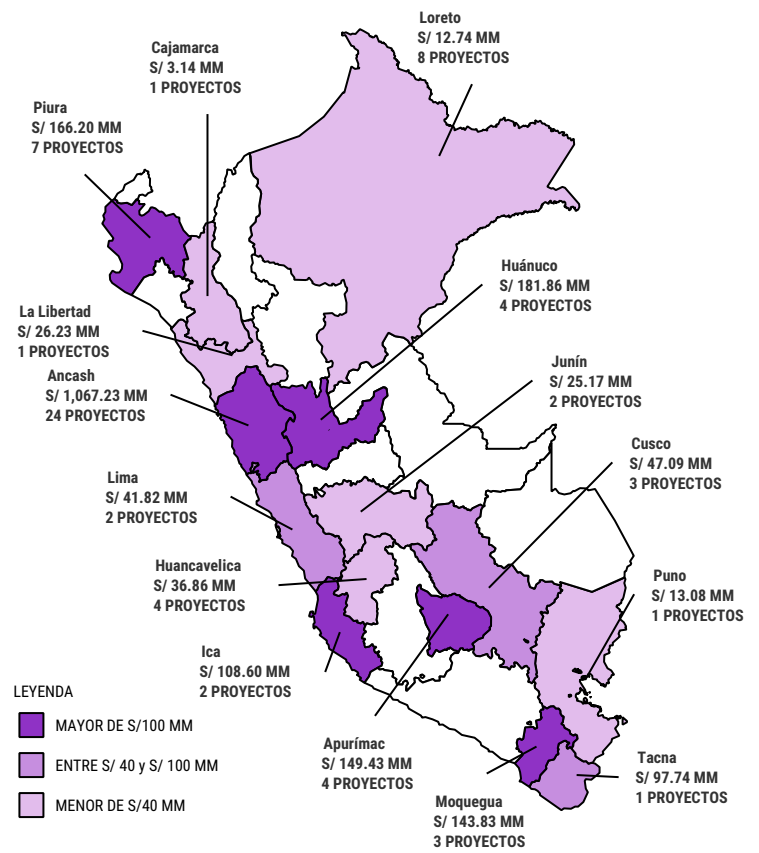


ADJUDICACIONES

Monto de inversión adjudicado por Gobiernos Locales según departamento, 2009 – 2023



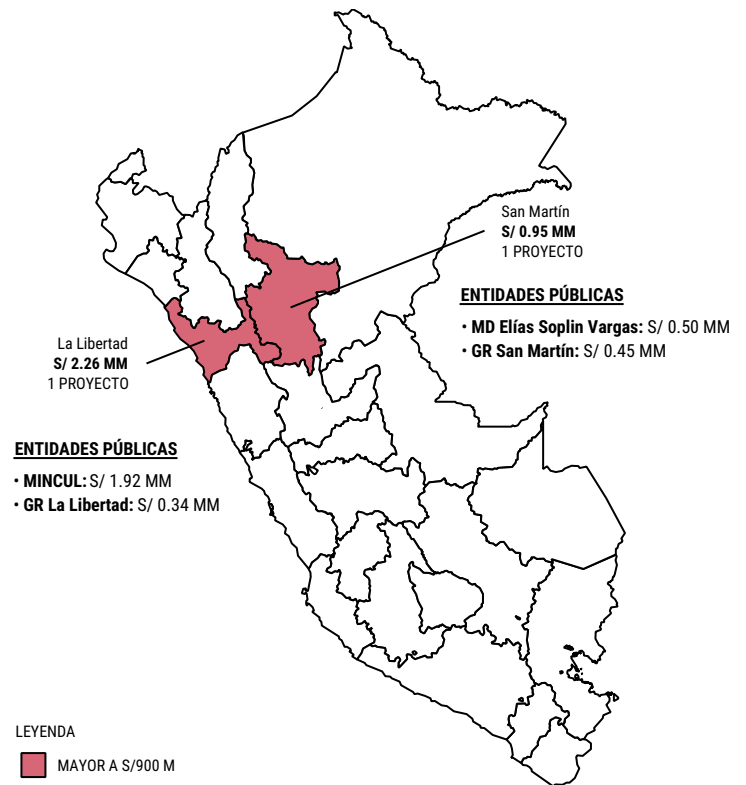
Monto de inversión adjudicado por Gobiernos Nacional según departamento, 2009 – 2023



Monto de inversión adjudicado por Universidades Públicas según departamento, 2009 – 2023



Monto de inversión adjudicado entre Gobiernos Nacional y Gobiernos Subnacionales según departamento, 2009 – 2023

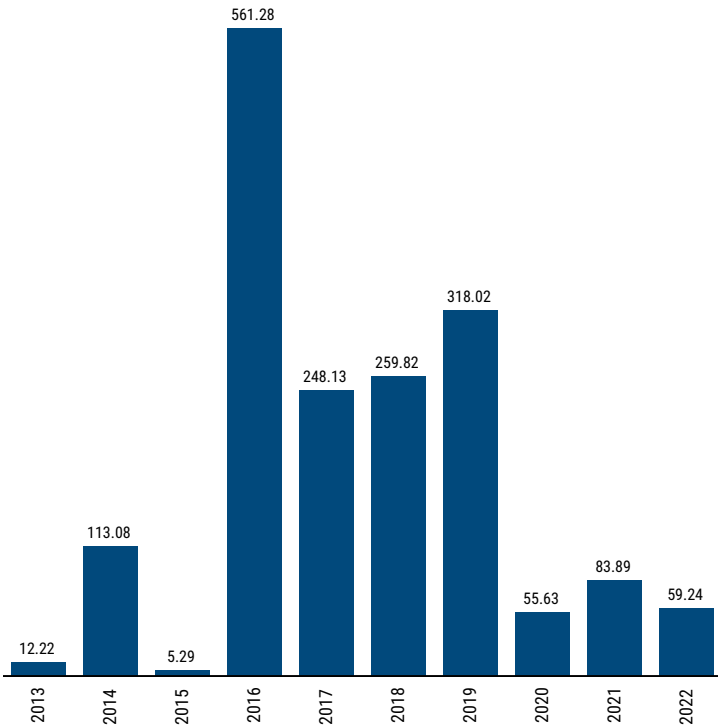




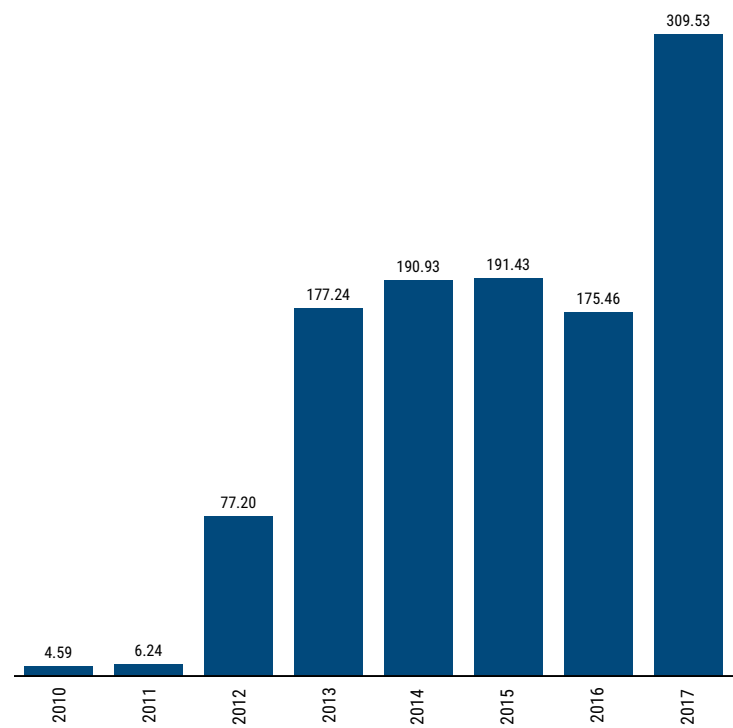
ADJUDICACIONES

• De los 513 proyectos adjudicados por S/ 7,164 millones, Compañía Minera Antamina S.A., Banco de Crédito del Perú y Southern Perú Copper Corporation han adjudicado S/ 3,893 millones que representan el 54 % del monto total de inversión adjudicado. El 46 % restante comprende a 142 empresas privadas por S/ 3,271 millones.

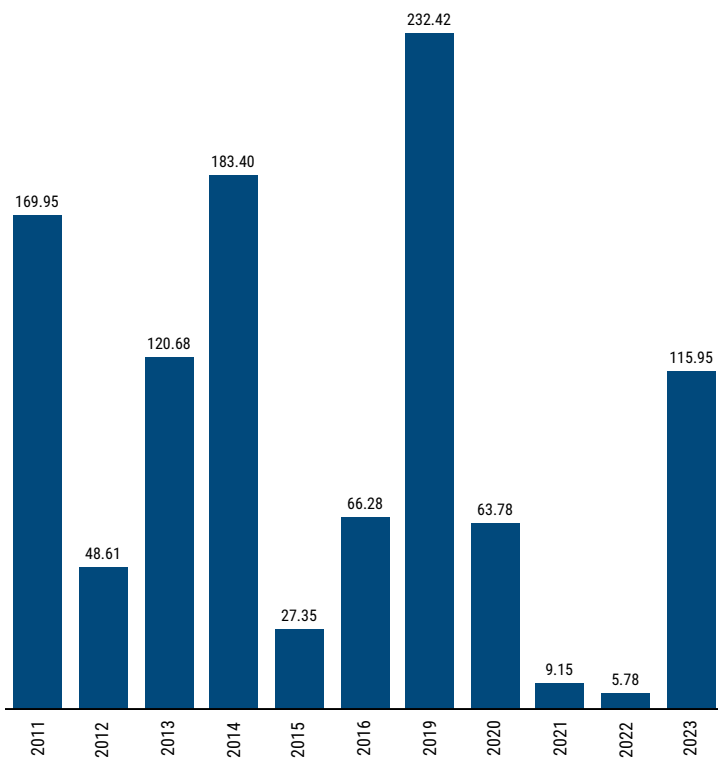
Participación de Compañía Minera Antamina S.A. que forma parte del Top 3 (Representa el 54 % del monto total adjudicado) según año de adjudicación (S/ MM)



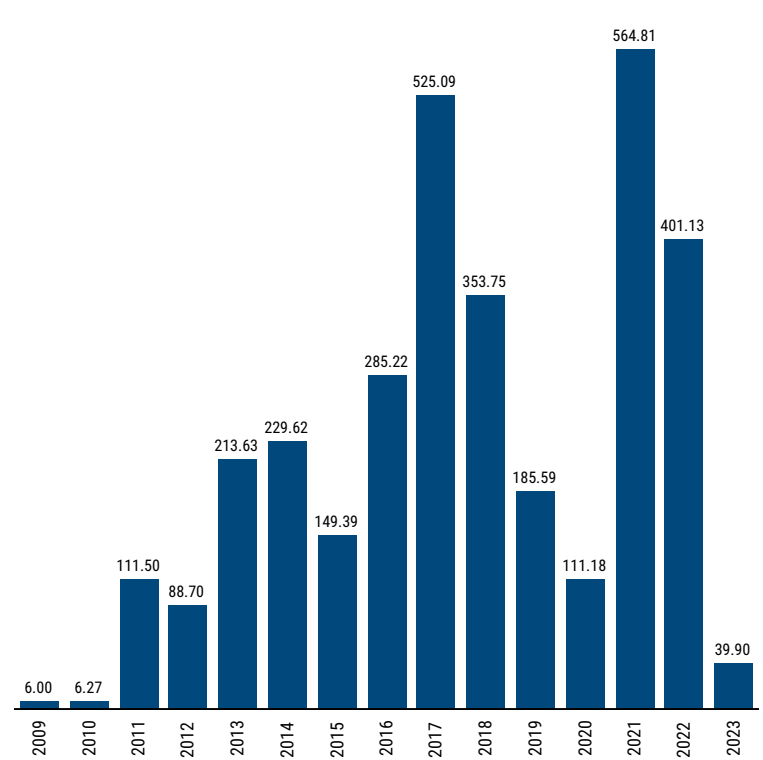
Participación de Banco de Crédito del Perú que forma parte del Top 3 (Representa el 54 % del monto total adjudicado) según año de adjudicación (S/ MM)



Participación de Southern Perú Copper Corporation que forma parte del Top 3 (Representa el 54 % del monto total adjudicado) según año de adjudicación (S/ MM)



Participación de 142 que forma parte del monto restante adjudicado (Representa el 46 % del monto total adjudicado) según año de adjudicación (S/ MM)





PERÚ

Ministerio de Economía y Finanzas

Despacho Viceministerial de Economía

Dirección General de Política de Promoción de la Inversión Privada

Fecha de corte de información: 31/08/2023

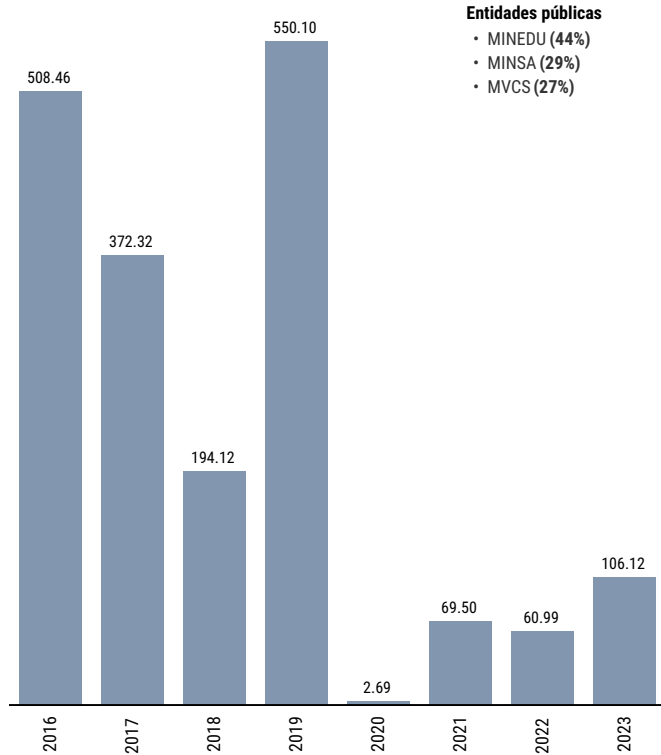
Fuente de información:

- DGPPIP - Ministerio de Economía y Finanzas
- Portal institucional de Proinversión y entidades públicas
- Módulo de Documentos Valorados - DGTP - Ministerio de Economía y Finanzas

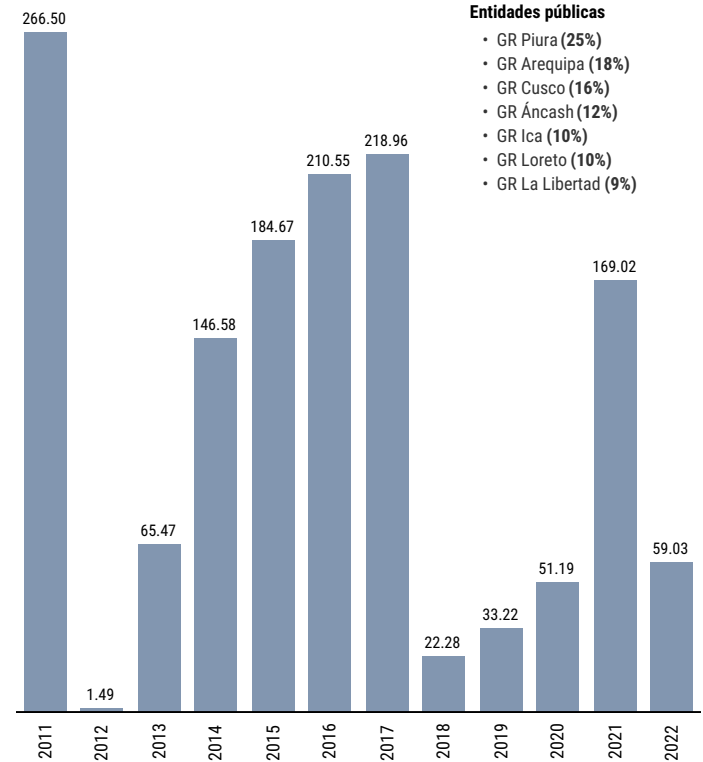
ADJUDICACIONES

• De los 513 proyectos adjudicados por S/ 7,164 millones, 12 entidades públicas entre Gobierno Nacional, Gobierno Regional y Gobiernos Locales han adjudicado S/ 3,550 millones que representa el 49 % del monto total de inversión adjudicado. El 51 % restante comprende a 218 entidades públicas por S/ 3,614 millones.

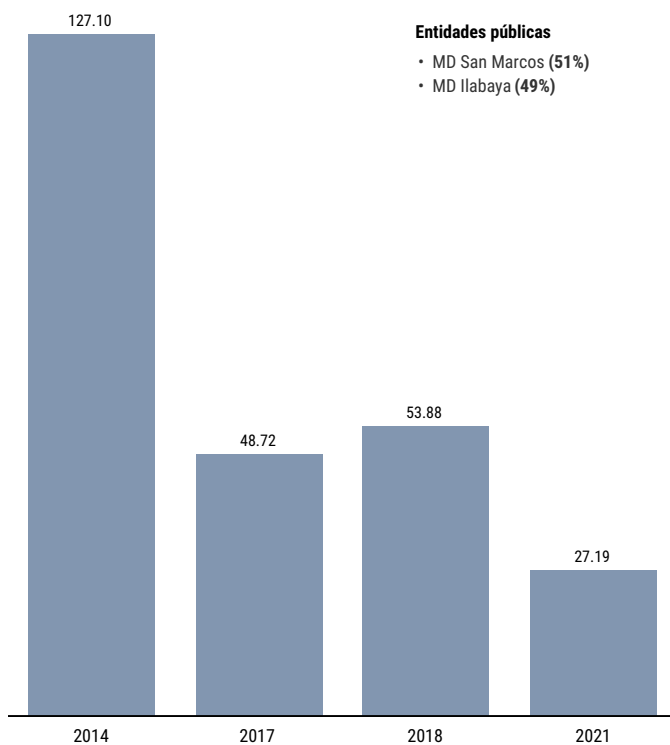
Participación de entidades de Gobierno Nacional que forman parte del 49 % del monto total adjudicado según año de adjudicación (S/ MM)



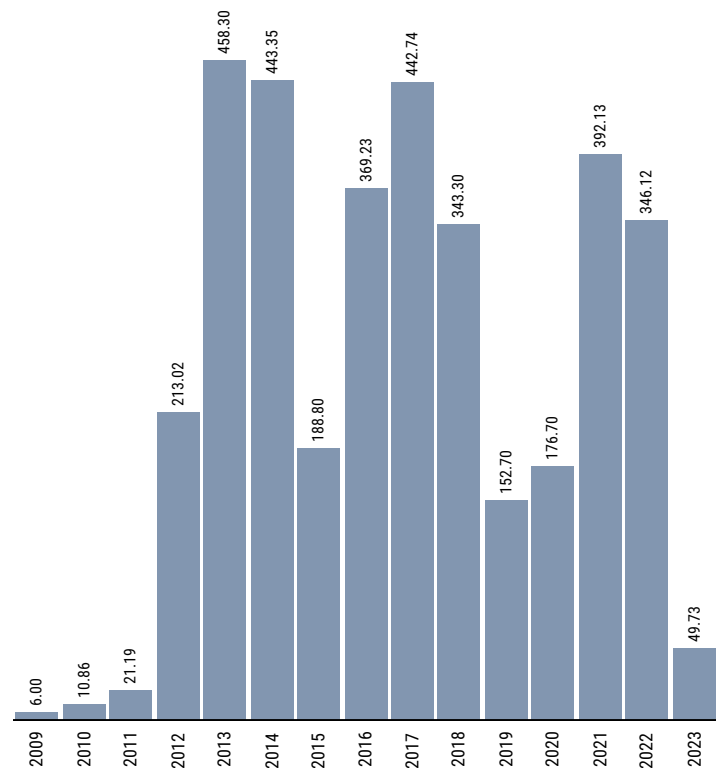
Participación de entidades de Gobierno Regional que forman parte del 49 % del monto total adjudicado según año de adjudicación (S/ MM)



Participación de entidades de Gobierno Local que forman parte del 49 % del monto total adjudicado según año de adjudicación (S/ MM)



Participación de 218 entidades públicas y/o universidades públicas que forman parte del 51 % restante del monto total adjudicado según año de adjudicación (S/ MM)





PERÚ

Ministerio de Economía y Finanzas

Despacho Viceministerial de Economía

Dirección General de Política de Promoción de la Inversión Privada

Fecha de corte de información: 31/08/2023

Fuente de información:

•DGPPIP - Ministerio de Economía y Finanzas

•Portal institucional de Proinversión y entidades públicas

•Módulo de Documentos Valorados - DGTP - Ministerio de Economía y Finanzas

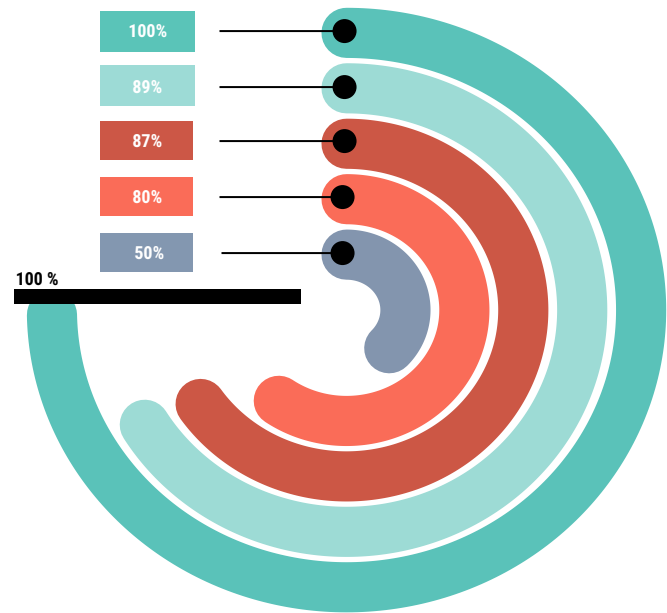
EMISIÓN DE CERTIFICADOS (EJECUCIÓN FINANCIERA)

SITUACIÓN ACTUAL

Al 31/08/2023, del monto total de inversión en Oxl (S/ 7,164 millones), el 58% se encuentran finalizados, 29% se encuentran en ejecución, 7% se encuentran en elaboración de expediente técnico y 6% están adjudicados o con convenio suscrito.

Estado de los proyectos 2009-2023

Estado	Nº proyectos	Monto de Inversión (S/ MM)	Emisión de Certificados (%) 1/
Adjudicado y Convenio suscrito	41	424.71	0%
En elaboración de Expediente Técnico y/o Documento de Trabajo	37	528.12	0%
En ejecución	68	2,066.70	50%
Culminado*	21	218.83	80%
Recibido**	47	735.68	87%
Liquidado***	38	639.50	89%
Concluido****	261	2,550.81	100%
Total	513	7,164.34	



* Proyectos que cuentan con 100% de ejecución física y en proceso de recepción.

** Proyectos en proceso de liquidación y aptos para brindar servicios.

*** Proyectos que cuentan con conformidades de recepción y de calidad, así como con monto final a ser reconocido a las empresas privadas. Aptos para brindar servicios.

**** Proyectos que no tienen monto de inversión por ejecutar financieramente a favor de las empresas privadas. Aptos para brindar servicios

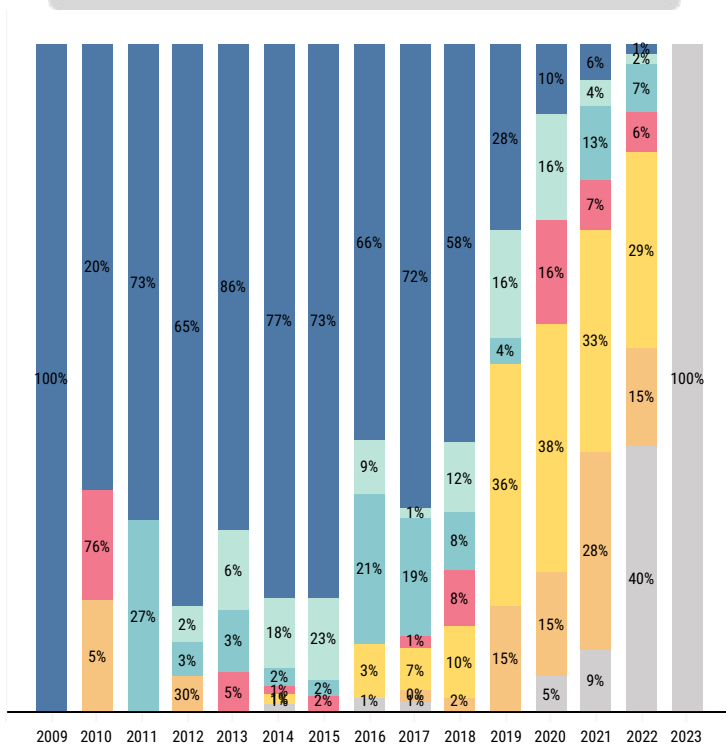
1/ Emisión de certificados (Ejecución financiera): Los porcentajes % son en base al monto total de inversión según estado de los proyectos.

Fuente: DGPPIP - Ministerio de Economía y Finanzas



Los proyectos adjudicados, con convenio suscritos, en elaboración de expediente técnico y/o documento de trabajo no tienen avance financiero considerado que no existe avance físico de obra. En Obras por Impuestos, se reconoce el costo de elaboración del expediente técnico + el avance físico de obra y/o actividades de mantenimiento ejecutado.

Estado de los proyectos según año de adjudicación 2009-2023



Estado de los proyectos

Adjudicado y/o Convenio suscrito

En elaboración de Expediente Técnico y/o Documento de Trabajo

En ejecución

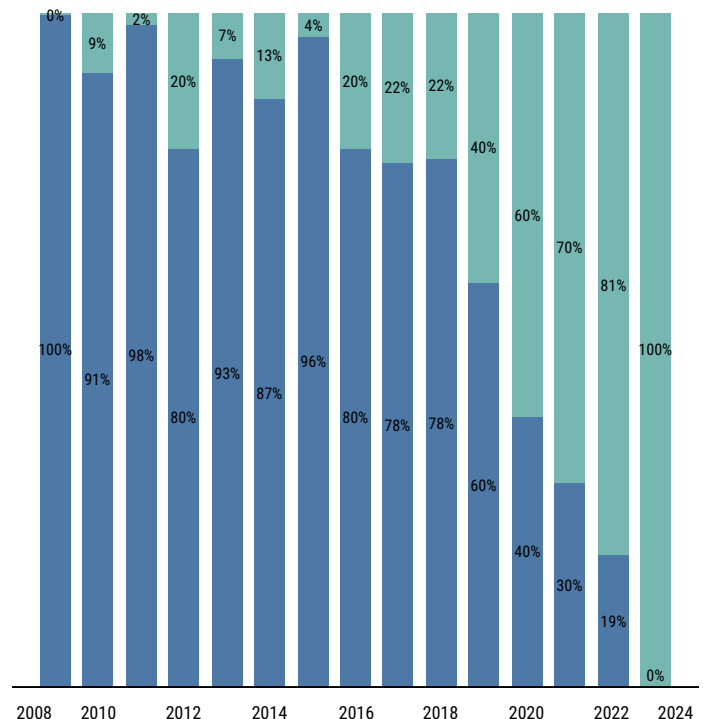
Culminado

Recibido

Liquidado

Concluido

Monto de inversión reconocido mediante emisión de certificados (Ejecución financiera) según año de adjudicación 2009-2023



Monto de inversión por ejecutar mediante emisión de certificados (Ejecución Financiera)

Monto de inversión ejecutado mediante emisión de certificados (Ejecución Financiera)



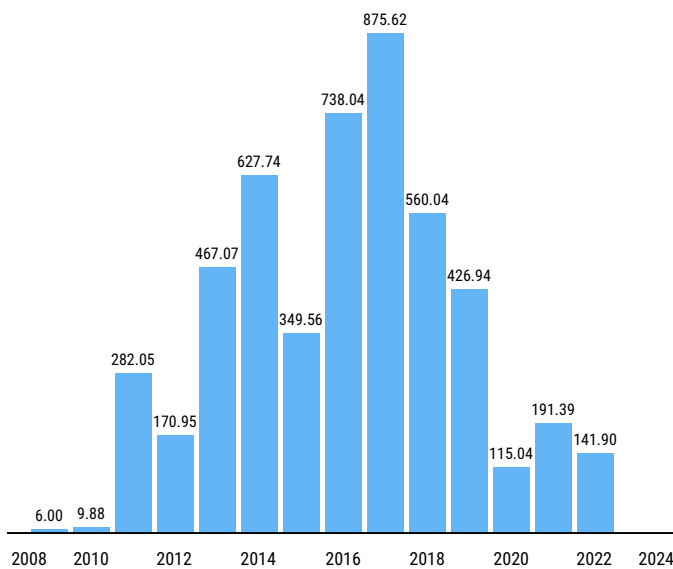
EMISIÓN DE CERTIFICADOS (EJECUCIÓN FINANCIERA)

SITUACIÓN ACTUAL

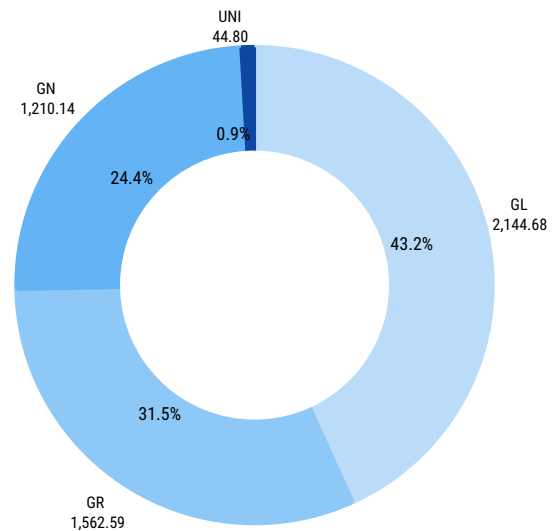
• De los S/ 4,962 millones en certificados (CIPRL/CIPGN) corresponde a avances en la ejecución del proyecto (obra) y/o disponibilidad total de la obra, así como, el reconocimiento de la ejecución de los convenios resueltos, el 43.1% corresponde a Gobiernos Locales, el 31.1% corresponde a Gobiernos Regionales, el 24.1% corresponde a Gobierno Nacional y el 0.1% corresponde a Universidades Públicas. Asimismo, a nivel de departamentos, Ancash (17.1 %) por S/ 866 millones, Arequipa (13.1 %) por S/ 689 millones y Piura (12.1 %) por S/ 636 millones.

• En el 2023, la emisión de certificados (ejecución financiera) asciende a S/ 610 millones en 68 proyectos principalmente en los departamentos de Ancash (42 %) por S/ 256 millones, Arequipa (11 %) por S/ 68 millones y Moquegua (9 %) por S/ 55 millones.

Emisión de certificados (Ejecución financiera) según año de suscripción del Convenio de Inversión 2009 - 2023 (S/ MM)

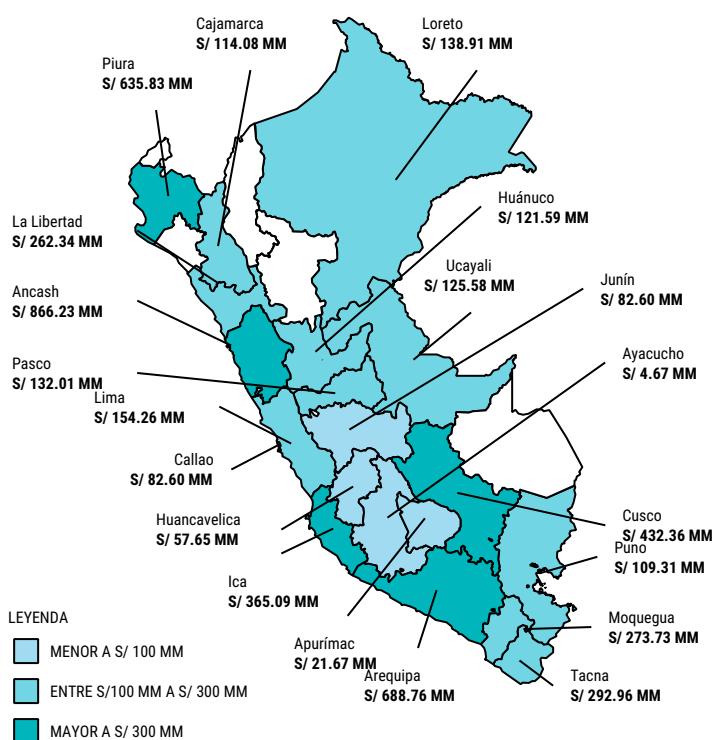


Emisión de certificados (Ejecución financiera) según nivel de gobierno 2009-2023 (S/ MM)

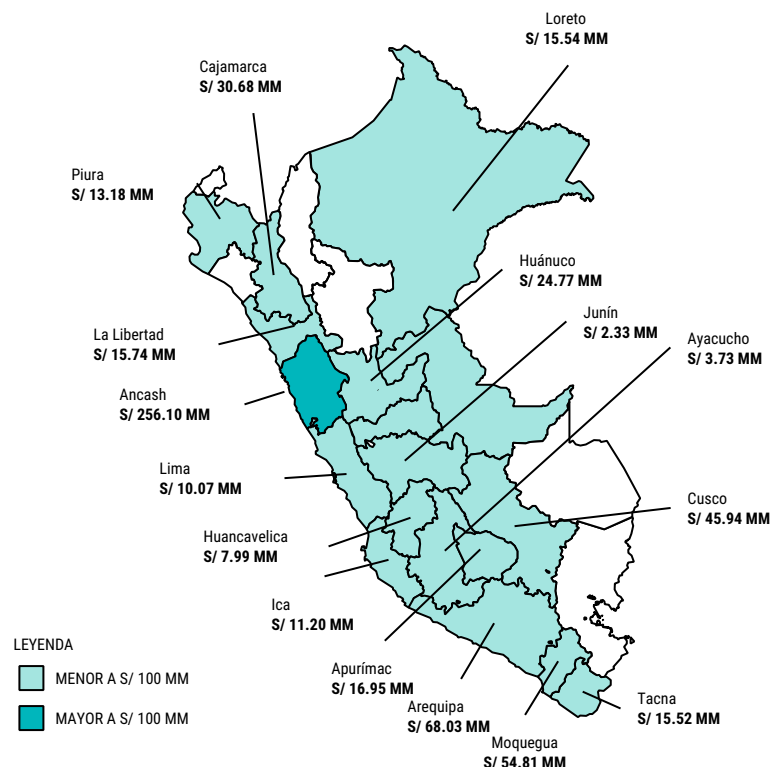


En el 2023, se emitieron (Ejecución financiera) S/ 610 millones que representa el 94 % del monto de emisión de certificados (Ejecución financiera) en el 2022 (S/ 649 millones) y el número de proyectos ejecutados en el 2023 (68 proyectos) representa el 76 % del número total de proyectos ejecutados en el 2022 (90 proyectos).

Emisión de certificados (Ejecución financiera) según departamento, 2009 - 2023



Emisión de certificados (Ejecución financiera) según departamento en el 2023



NOTA:

Emisión de certificados (Ejecución financiera) por avances en la ejecución del proyecto (obra) y/o disponibilidad total de la obra, así como, el reconocimiento de la ejecución de los convenios resueltos, según DGTP y el Módulo de Documentos Valorados



PERÚ

Ministerio de Economía y Finanzas

Despacho Viceministerial de Economía

Dirección General de Política de Promoción de la Inversión Privada

Fecha de corte de información: 31/08/2023

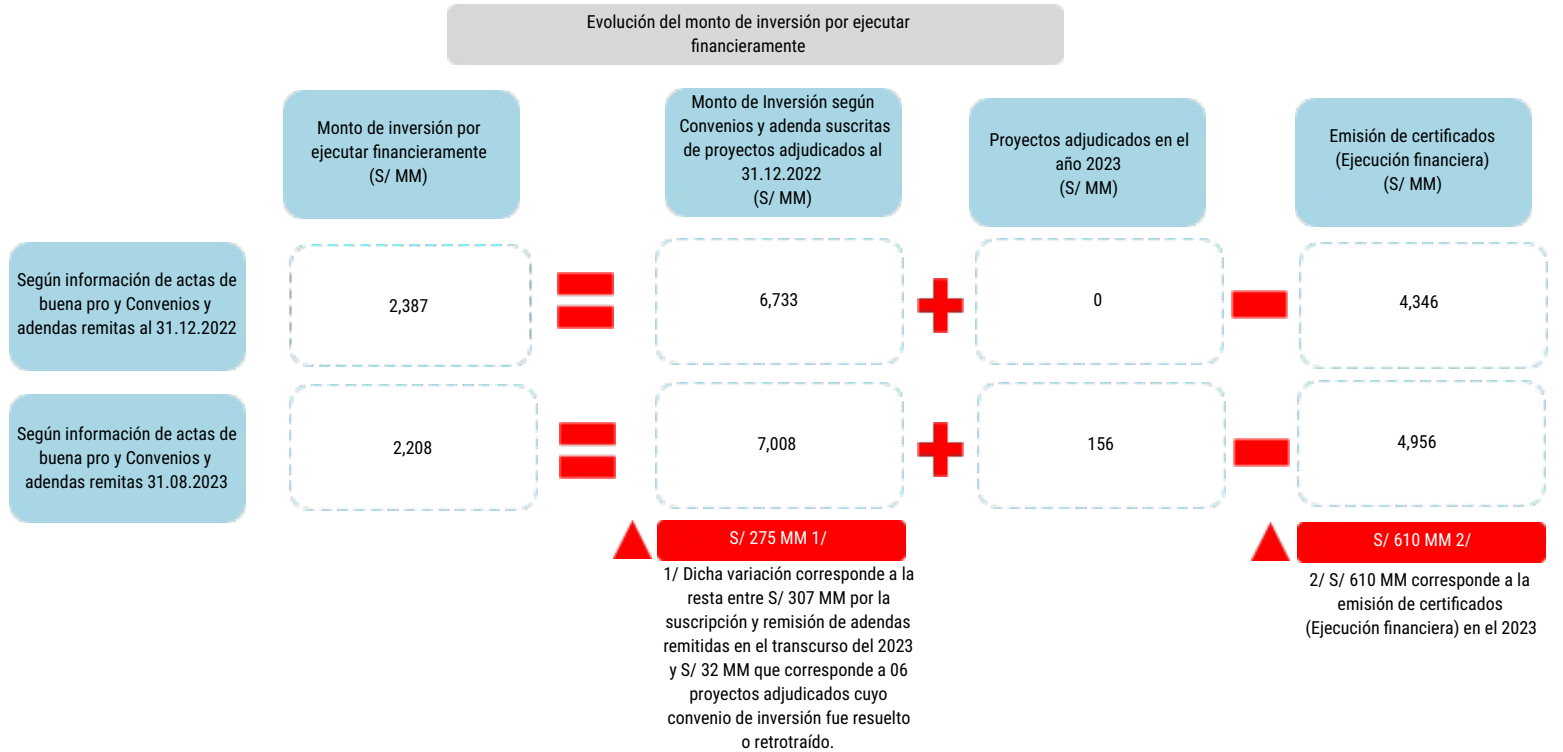
Fuente de información:

•DGPIIP - Ministerio de Economía y Finanzas

•Portal institucional de Proinversión y entidades públicas

•Módulo de Documentos Valorados – DGTP - Ministerio de Economía y Finanzas

• En diciembre del 2022, se identificó que el monto total de inversión por ejecutar financieramente ascendía a S/ 2,387 millones que al 31/08/2023 asciende a S/ 2,208 millones.



En el 2023, se identificaron 29 proyectos concluidos, es decir no existe monto de inversión por ejecutar física y financieramente, de acuerdo a la información de los proyectos registrada en INFOBRAS, INVIERTE.PE o remitida a la DGPIIP y los certificados según el Módulo de Documentos Valorados.