



PERÚ

Ministerio de Economía y Finanzas

Despacho Viceministerial de Economía

Dirección General de Política de Promoción de la Inversión Privada

Fecha de corte de información: 30/09/2023

Fuente de información:

• DGPIIP - Ministerio de Economía y Finanzas

• Portal institucional de Proinversión y entidades públicas

• Módulo de Documentos Valorados – DGTP - Ministerio de Economía y Finanzas

## DATOS RELEVANTES

**1 MONTO TOTAL DE INVERSIÓN**  
S/ 7,298 MM en 516 proyectos adjudicados beneficiando a más de 21.99 millones<sup>1</sup> de personas.

**3 ENTIDADES PÚBLICAS QUE PARTICIPAN EN EL MECANISMO**  
En el mecanismo participan 230 entidades públicas entre GN, GR, GL y UP, teniendo una participación del S/ S/ 2,139 MM (29.3 %), S/ S/ 2,120 MM (29.1 %), S/ S/ 2,915 MM (39.9 %) y S/ S/ 124 MM (1.7 %), respectivamente.

**5 INVERSIÓN PRINCIPAL EN LOS DEPARTAMENTOS**  
• Ancash: 72 proyectos por S/ 1,594 MM (22%)  
• Arequipa: 60 proyectos por S/ 945 MM (13%)  
• Cusco: 62 proyectos por S/ 777 MM (11%)

**2 INVERSIÓN PRINCIPAL DE LOS SECTORES**  
• Educación: 149 proyectos por S/ 2,061 MM (28%)  
• Transporte: 134 proyectos por S/ 1,929 MM (26%)  
• Saneamiento: 72 proyectos por S/ 1,116 MM (15%)

**4 EMISIÓN DE CERTIFICADOS (EJECUCIÓN FINANCIERA)**  
Respecto al reconocimiento de la inversión privada en Oxl, se emitieron certificados por S/ 5,050 MM a las empresas privadas por avances en la ejecución del proyecto (obra) y/o disponibilidad total de la obra.

**6 EMPRESAS PRIVADAS QUE PARTICIPAN EN EL MECANISMO**  
Desde el 2008, han participado un total de 146 empresas privadas entre participación individual y/o en consorcio.

\* Información al 30/09/2023

1/ Suma de beneficiarios directos según valor en el último año del horizonte de evaluación de acuerdo al Banco de Inversiones – Invierte.pe

Fuente:

• DGPIIP - Ministerio de Economía y Finanzas

• Portal institucional de Proinversión y entidades públicas

• Módulo de Documentos Valorados – DGTP - Ministerio de Economía y Finanzas

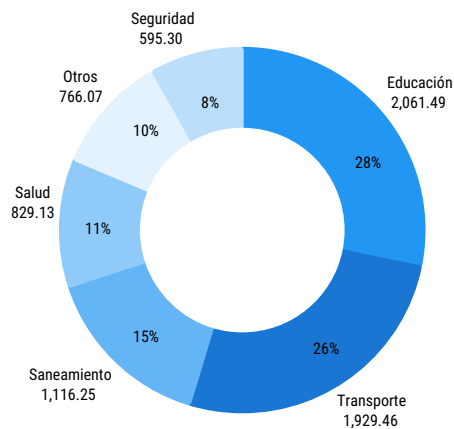
NOTA:

a) Se consideran los proyectos adjudicados y con convenio suscrito y adendas informadas a la DGPIIP-MEF.

b) Se considera las siguientes siglas: GN (Gobierno Nacional), GR (Gobierno Regional), GL (Gobierno Local) y UNI (Universidad Pública).

## ADJUDICACIONES

Monto de inversión adjudicado según sector, 2009-2023 (S/ MM)



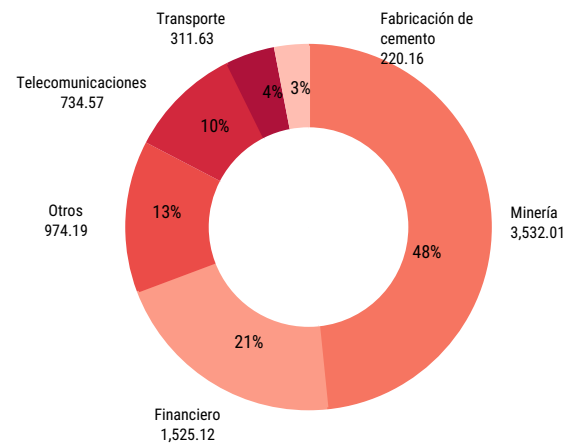
Otros: Agropecuaria, Cultura y deporte, Planeamiento y gestión, Cultura, entre otros

NOTA:

• Se consideran los proyectos adjudicados y con convenio suscrito y adendas informadas al MEF.

• Los porcentajes % son en base al monto total de inversión en Oxl que asciende S/ 7,298 millones.

Monto de inversión adjudicado según rubro de empresas privadas con participación individual y/o consorcio, 2009-2023 (S/ MM)

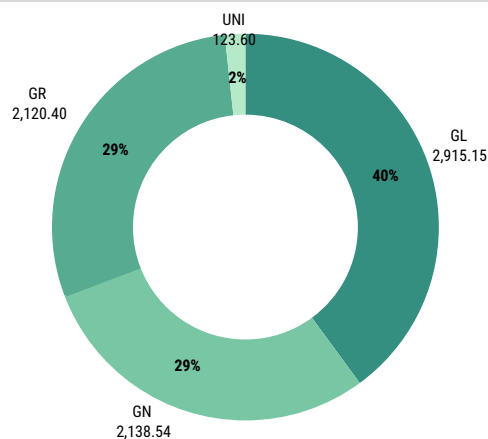


NOTA:

• Se consideran los proyectos adjudicados y con convenio suscrito y adendas informadas al MEF.

• Los porcentajes % son en base al monto total de inversión en Oxl por empresas privadas cuyo financiamiento es individual y/o en consorcio que asciende S/ 7,298 millones.

Monto de inversión adjudicado según nivel de gobierno 2009-2023 (S/ MM)



NOTA:

• Se consideran los proyectos adjudicados y con convenio suscrito y adendas informadas al MEF.

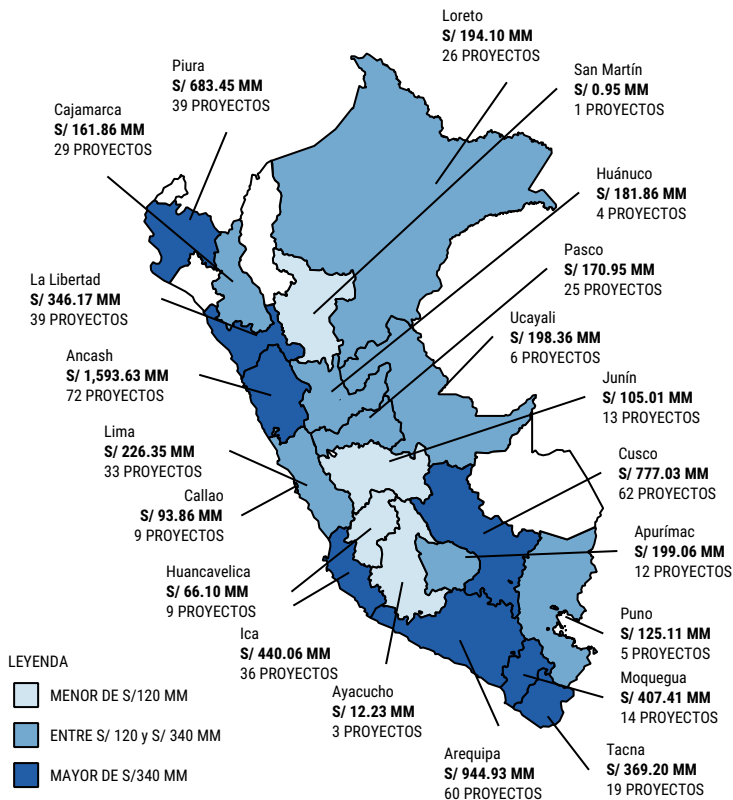
• Los porcentajes % son en base al monto total de inversión en Oxl que asciende S/ 7,298 millones.



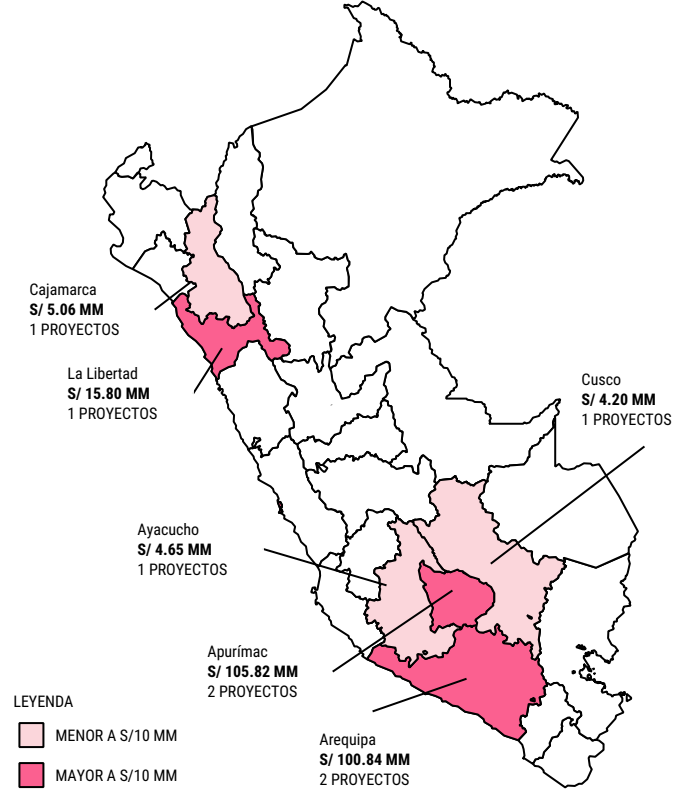
# ADJUDICACIONES

- De los 516 proyectos adjudicados por S/ 7,298 millones, se ha registrado mayor monto de inversión principalmente en los departamentos de Ancash (22 %) por S/ 1,594 millones, Arequipa (13 %) por S/ 945 millones y Cusco (11 %) por S/ 777 millones.
- En relación a los 367 proyectos finalizados por S/ 4,147 millones que han beneficiando a más de 18 millones personas, estos son los principales departamentos de Piura (16 %), Ancash (15 %) y Arequipa (11 %).

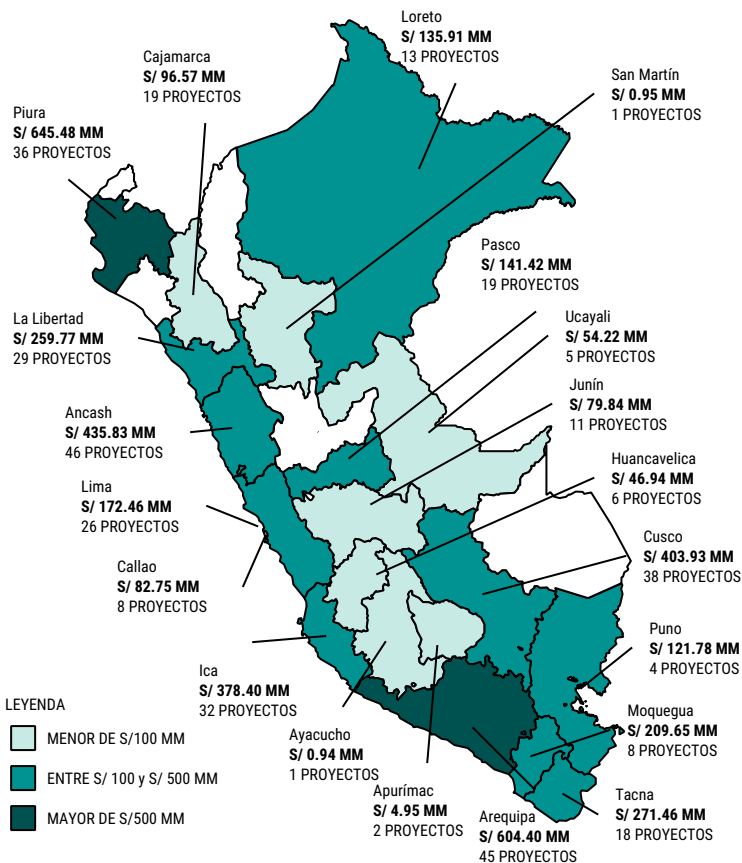
Monto de inversión adjudicado según departamento, 2009 – 2023



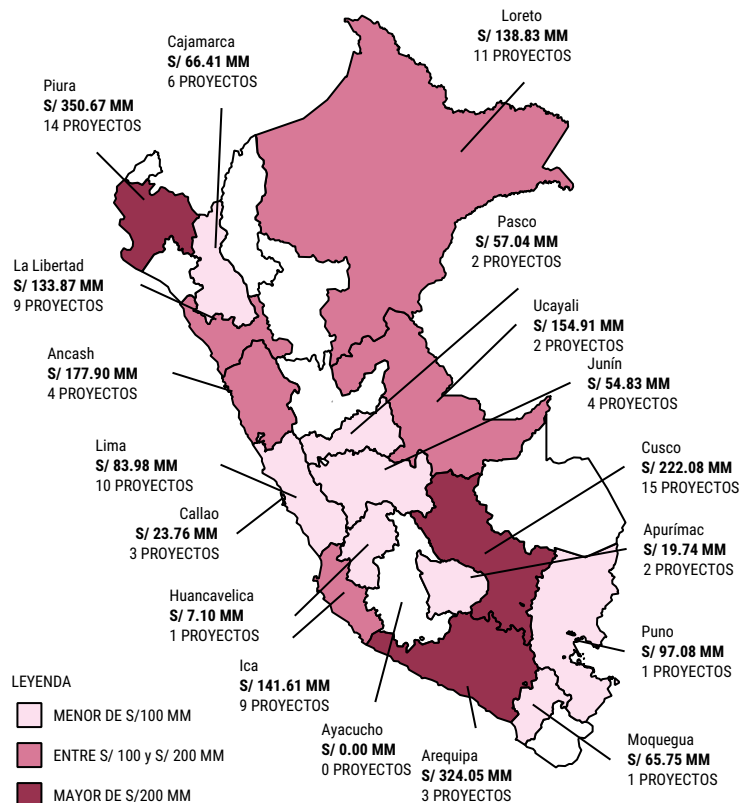
Monto de inversión adjudicado según departamento en el 2023



Monto de inversión de proyectos finalizados según departamento, 2009 – 2023



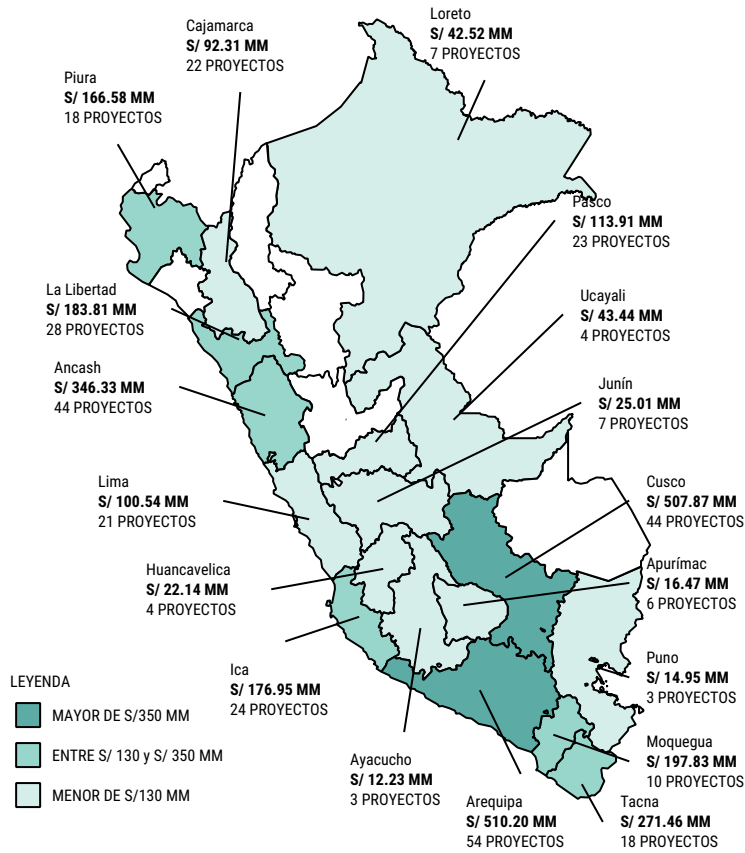
Monto de inversión adjudicado por Gobiernos Regionales según departamento, 2009 – 2023



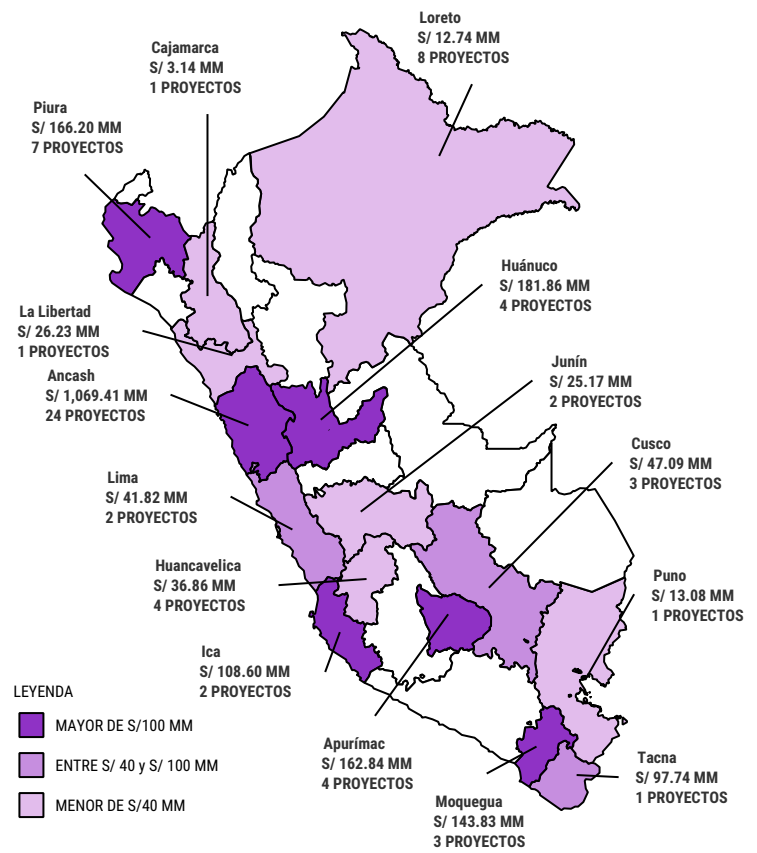


## ADJUDICACIONES

Monto de inversión adjudicado por Gobiernos Locales según departamento, 2009 - 2023



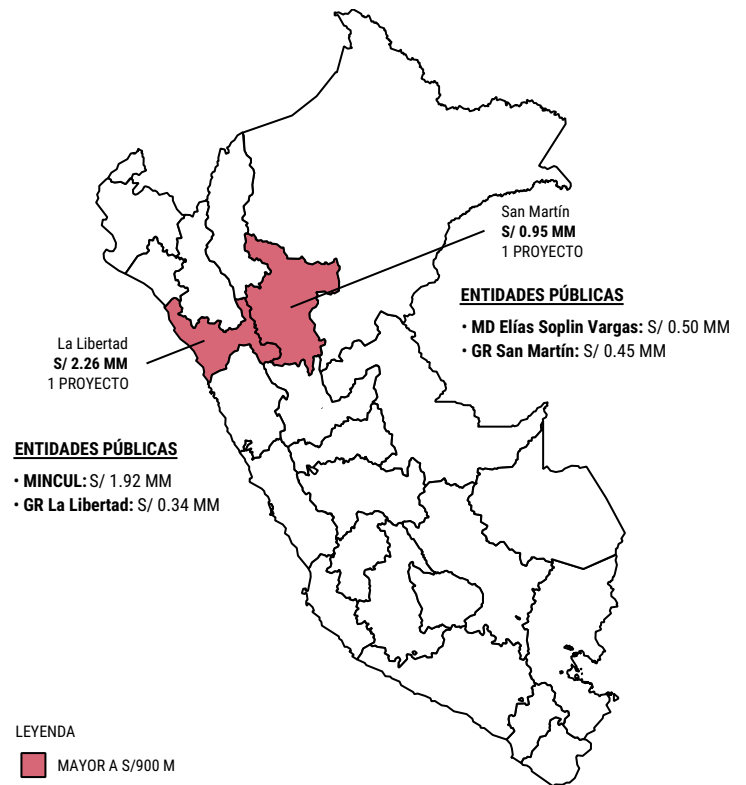
Monto de inversión adjudicado por Gobiernos Nacional según departamento, 2009 - 2023



Monto de inversión adjudicado por Universidades Públicas según departamento, 2009 - 2023



Monto de inversión adjudicado entre Gobiernos Nacional y Gobiernos Subnacionales según departamento, 2009 - 2023





PERÚ

Ministerio de Economía y Finanzas

Despacho Viceministerial de Economía

Dirección General de Política de Promoción de la Inversión Privada

Fecha de corte de información: 30/09/2023

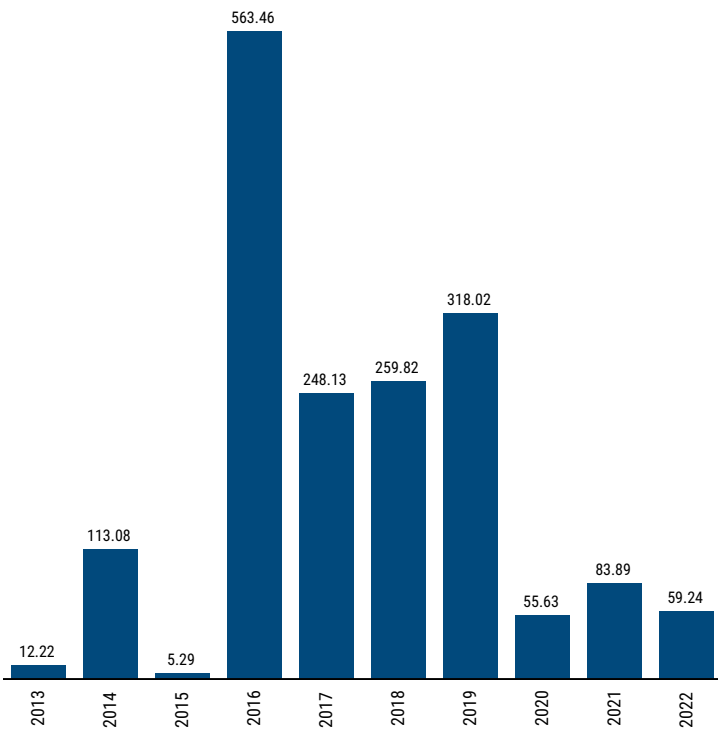
Fuente de información:

- DGPIIP - Ministerio de Economía y Finanzas
- Portal institucional de Proinversión y entidades públicas
- Módulo de Documentos Valorados - DGTP - Ministerio de Economía y Finanzas

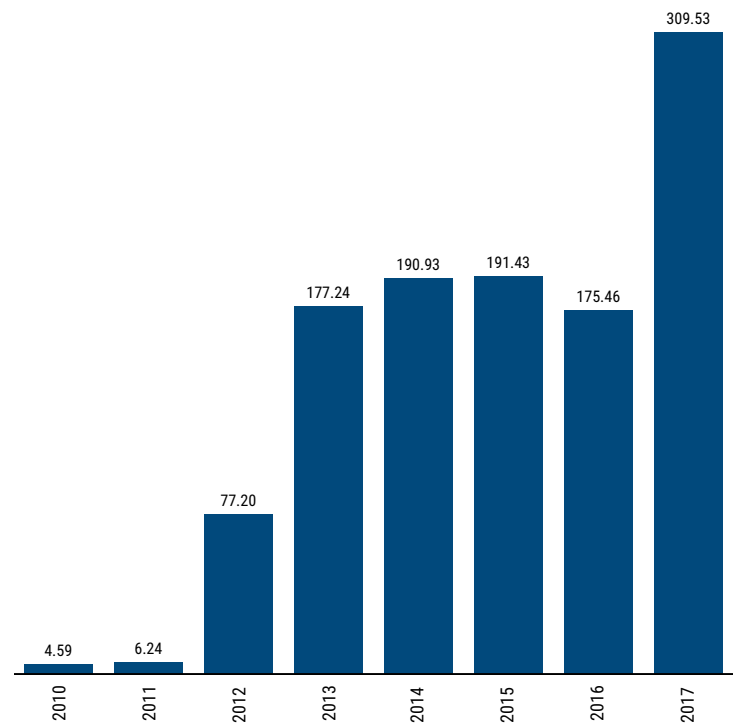
## ADJUDICACIONES

• De los 516 proyectos adjudicados por S/ 7,298 millones, Compañía Minera Antamina S.A., Banco de Crédito del Perú y Southern Perú Copper Corporation han adjudicado S/ 3,895 millones que representan el 53 % del monto total de inversión adjudicado. El 47 % restante comprende a 143 empresas privadas por S/ 3,403 millones.

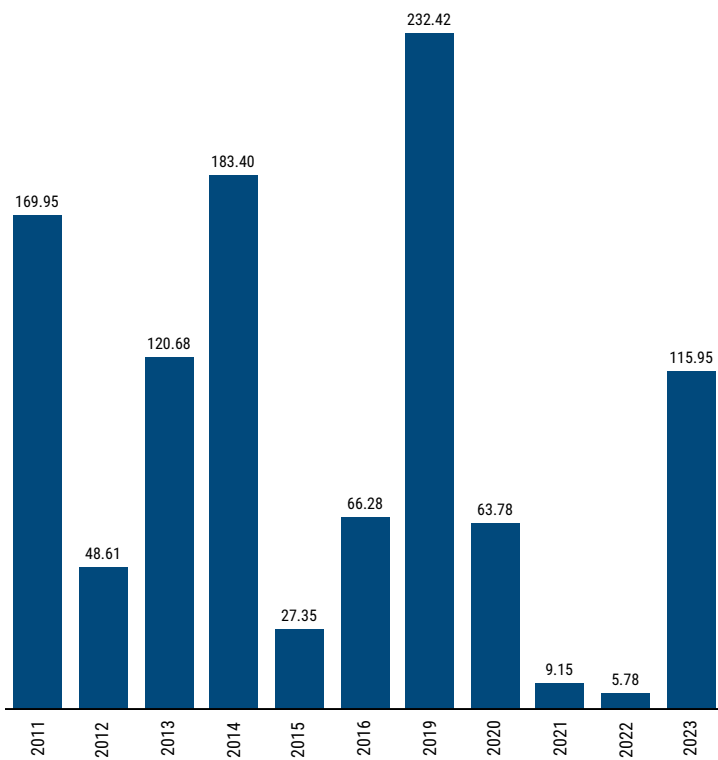
Participación de Compañía Minera Antamina S.A. que forma parte del Top 3 (Representa el 53 % del monto total adjudicado) según año de adjudicación (S/ MM)



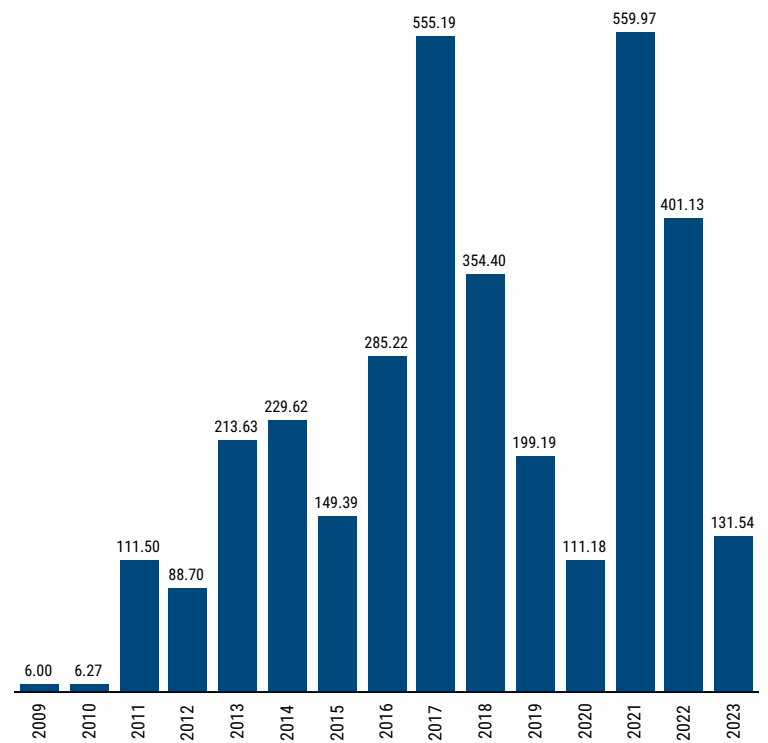
Participación de Banco de Crédito del Perú que forma parte del Top 3 (Representa el 53 % del monto total adjudicado) según año de adjudicación (S/ MM)



Participación de Southern Perú Copper Corporation que forma parte del Top 3 (Representa el 53 % del monto total adjudicado) según año de adjudicación (S/ MM)



Participación de 143 que forma parte del monto restante adjudicado (Representa el 47 % del monto total adjudicado) según año de adjudicación (S/ MM)





PERÚ

Ministerio de Economía y Finanzas

Despacho Viceministerial de Economía

Dirección General de Política de Promoción de la Inversión Privada

Fecha de corte de información: 30/09/2023

Fuente de información:

•DGPIIP - Ministerio de Economía y Finanzas

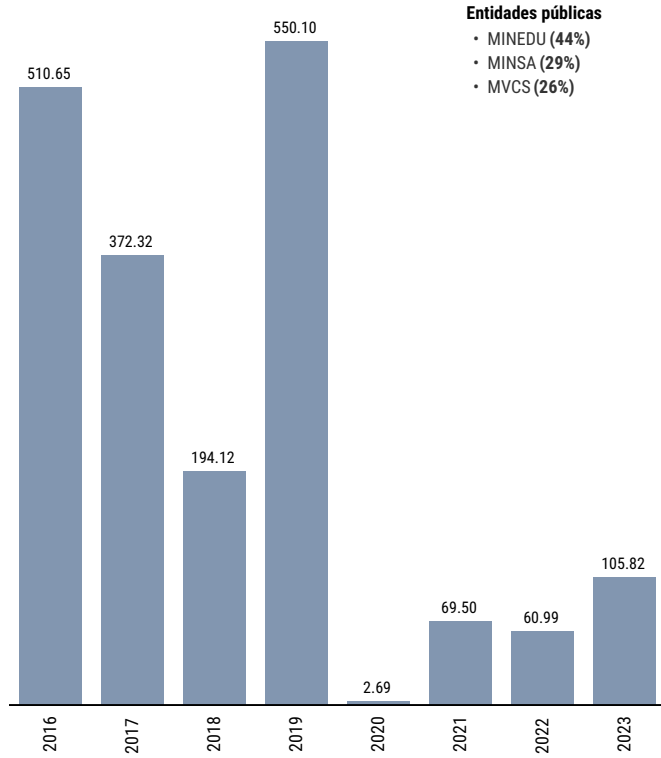
•Portal institucional de Proinversión y entidades públicas

•Módulo de Documentos Valorados - DGTP - Ministerio de Economía y Finanzas

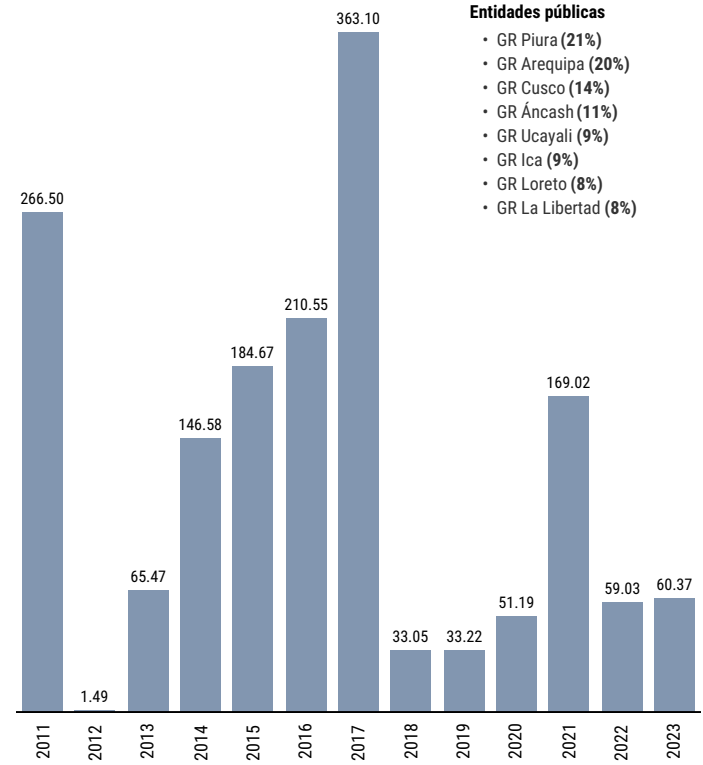
## ADJUDICACIONES

• De los 516 proyectos adjudicados por S/ 7,298 millones, 12 entidades públicas entre Gobierno Nacional, Gobierno Regional y Gobiernos Locales han adjudicado S/ 3,640 millones que representa el 49 % del monto total de inversión adjudicado. El 51 % restante comprende a 218 entidades públicas por S/ 3,657 millones.

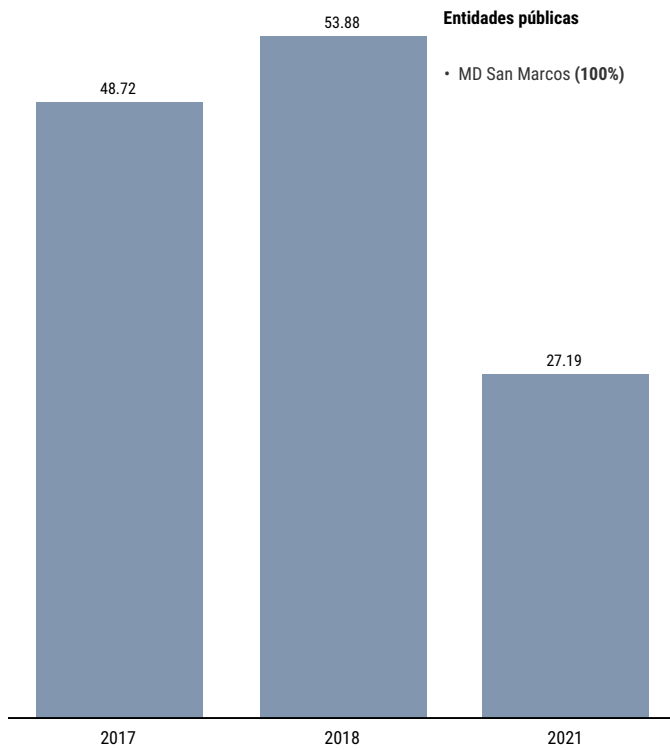
Participación de entidades de Gobierno Nacional que forman parte del 49 % del monto total adjudicado según año de adjudicación (S/ MM)



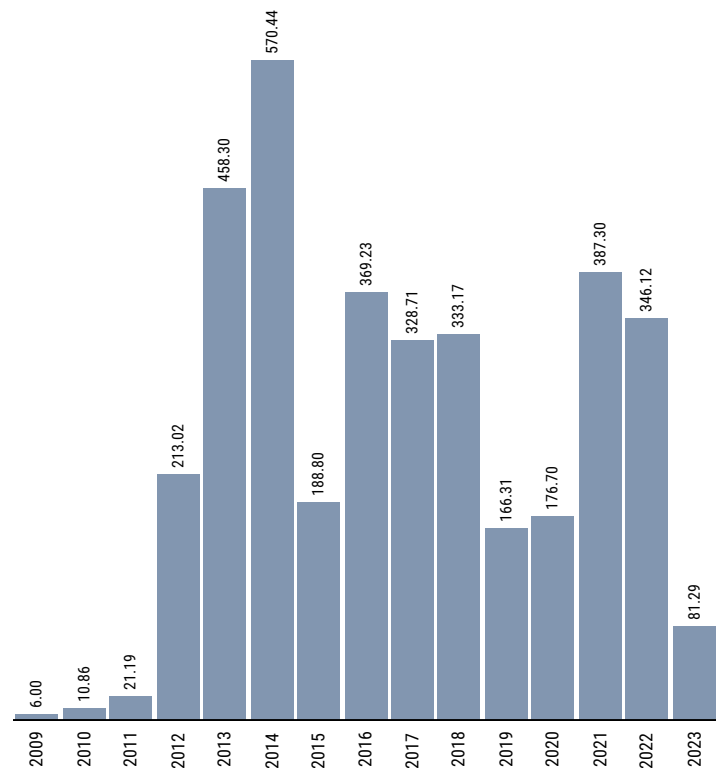
Participación de entidades de Gobierno Regional que forman parte del 49 % del monto total adjudicado según año de adjudicación (S/ MM)



Participación de entidades de Gobierno Local que forman parte del 49 % del monto total adjudicado según año de adjudicación (S/ MM)



Participación de 218 entidades públicas y/o universidades públicas que forman parte del 51 % restante del monto total adjudicado según año de adjudicación (S/ MM)





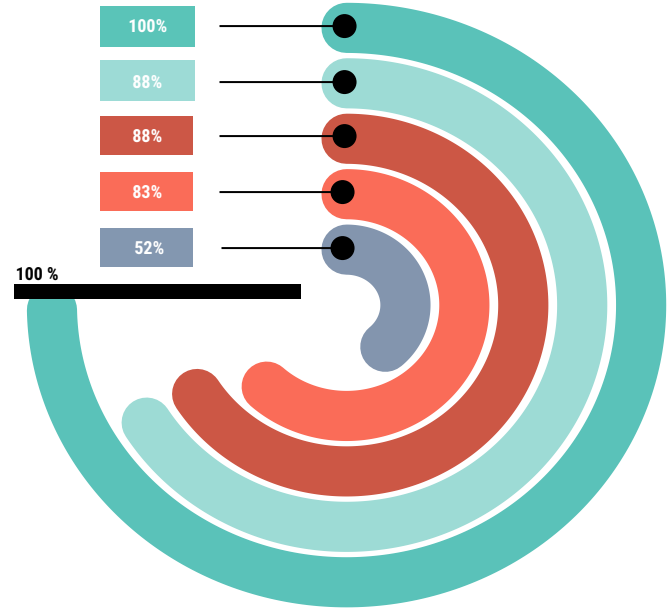
## EMISIÓN DE CERTIFICADOS (EJECUCIÓN FINANCIERA)

### SITUACIÓN ACTUAL

Al 30/09/2023, del monto total de inversión en Oxl (S/ 7,298 millones), el 57% se encuentran finalizados, 29% se encuentran en ejecución, 7% se encuentran en elaboración de expediente técnico y 7% están adjudicados o con convenio suscrito.

Estado de los proyectos 2009-2023

Estado	Nº proyectos	Monto de Inversión (S/ MM)	Emisión de Certificados (%) 1/
Adjudicado y Convenio suscrito	40	482.96	0%
En elaboración de Expediente Técnico y/o Documento de Trabajo	37	530.28	0%
En ejecución	72	2,136.81	52%
Culminado*	20	216.67	83%
Recibido**	46	729.32	88%
Liquidado***	39	644.36	88%
Concluido****	262	2,557.29	100%
<b>Total</b>	<b>516</b>	<b>7,297.69</b>	



- \* Proyectos que cuentan con 100% de ejecución física y en proceso de recepción.
- \*\* Proyectos en proceso de liquidación y aptos para brindar servicios.
- \*\*\* Proyectos que cuentan con conformidades de recepción y de calidad, así como con monto final a ser reconocido a las empresas privadas. Aptos para brindar servicios.
- \*\*\*\* Proyectos que no tienen monto de inversión por ejecutar financieramente a favor de las empresas privadas. Aptos para brindar servicios

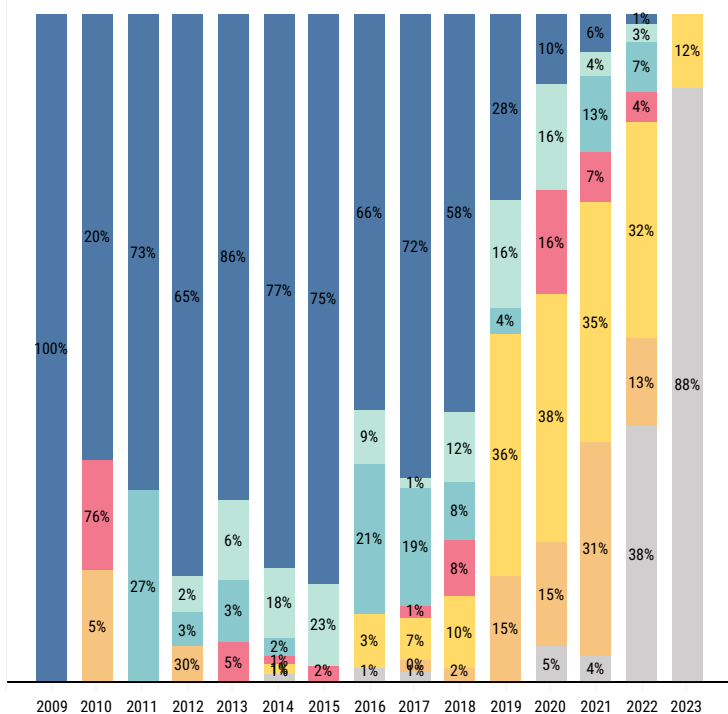
1/ Emisión de certificados (Ejecución financiera): Los porcentajes % son en base al monto total de inversión según estado de los proyectos.

Fuente: DGPPIP - Ministerio de Economía y Finanzas

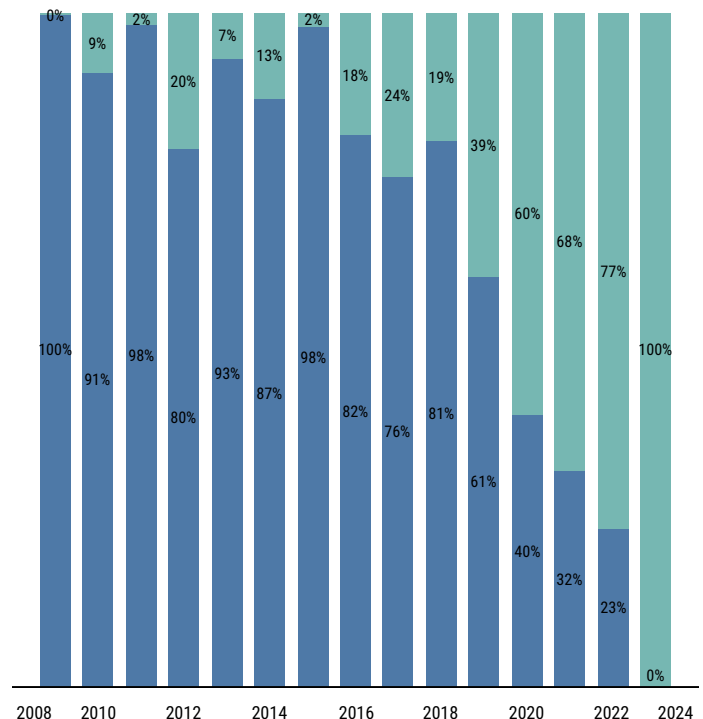


Los proyectos adjudicados, con convenio suscritos, en elaboración de expediente técnico y/o documento de trabajo no tienen avance financiero considerado que no existe avance físico de obra. En Obras por Impuestos, se reconoce el costo de elaboración del expediente técnico + el avance físico de obra y/o actividades de mantenimiento ejecutado.

Estado de los proyectos según año de adjudicación 2009-2023



Monto de inversión reconocido mediante emisión de certificados (Ejecución financiera) según año de adjudicación 2009-2023



Estado de los proyectos

- Adjudicado y/o Convenio suscrito
- En elaboración de Expediente Técnico y/o Documento de Trabajo
- En ejecución
- Culminado
- Recibido
- Liquidado
- Concluido

- Monto de inversión por ejecutar mediante emisión de certificados (Ejecución Financiera)
- Monto de inversión ejecutado mediante emisión de certificados (Ejecución Financiera)



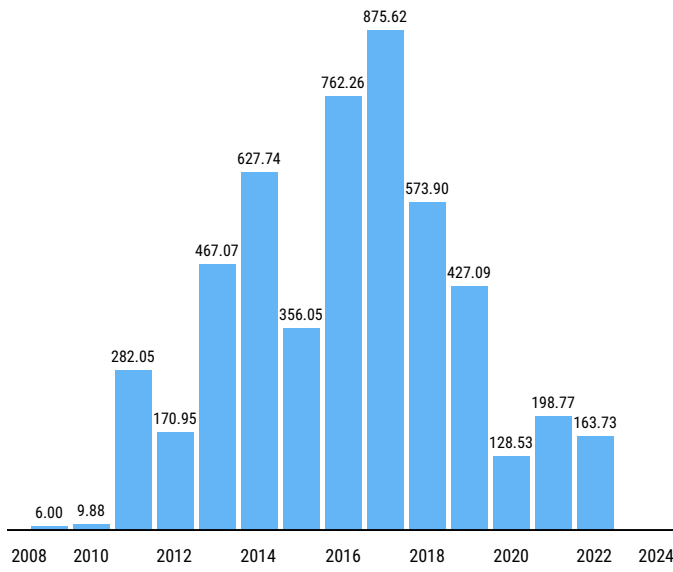
## EMISIÓN DE CERTIFICADOS (EJECUCIÓN FINANCIERA)

### SITUACIÓN ACTUAL

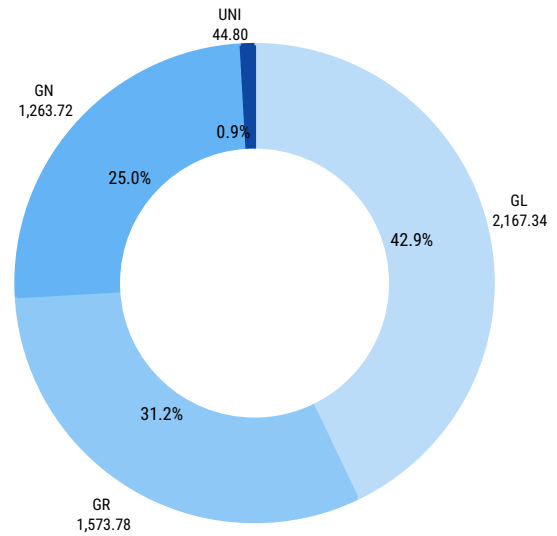
• De los S/ 5,050 millones en certificados (CIPRL/CIPGN) corresponde a avances en la ejecución del proyecto (obra) y/o disponibilidad total de la obra, así como, el reconocimiento de la ejecución de los convenios resueltos, el 42.1% corresponde a Gobiernos Locales, el 31.1% corresponde a Gobiernos Regionales, el 25% corresponde a Gobierno Nacional y el 0.1% corresponde a Universidades Públicas. Asimismo, a nivel de departamentos, Ancash (17.1 %) por S/ 882 millones, Arequipa (13.1 %) por S/ 689 millones y Piura (12.1 %) por S/ 636 millones.

• En el 2023, la emisión de certificados (ejecución financiera) asciende a S/ 698 millones en 73 proyectos principalmente en los departamentos de Ancash (39 %) por S/ 272 millones, Arequipa (10 %) por S/ 68 millones y Moquegua (8 %) por S/ 56 millones.

Emisión de certificados (Ejecución financiera) según año de suscripción del Convenio de Inversión 2009 - 2023 (S/ MM)

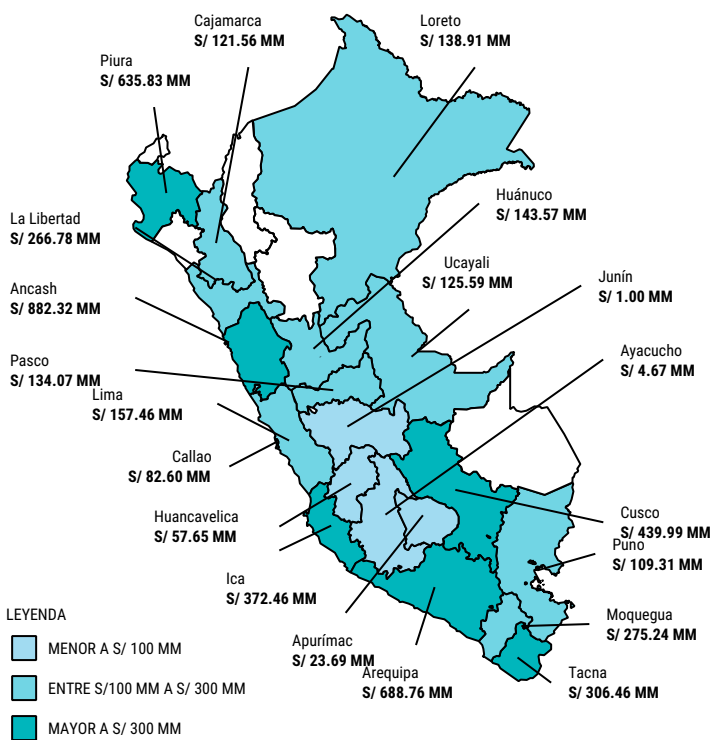


Emisión de certificados (Ejecución financiera) según nivel de gobierno 2009-2023 (S/ MM)

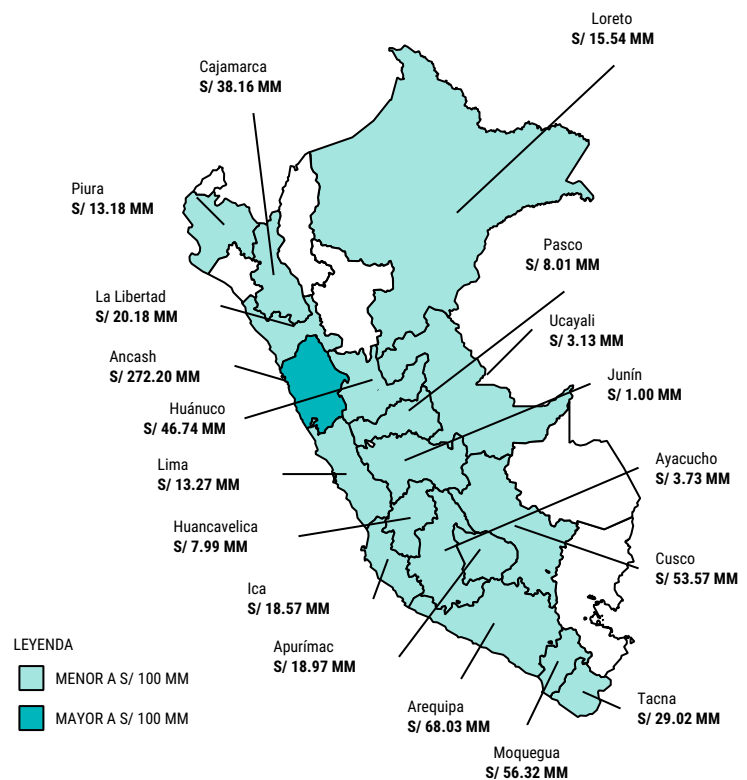


En el 2023, se emitieron (Ejecución financiera) S/ 698 millones que representa el 108 % del monto de emisión de certificados (Ejecución financiera) en el 2022 (S/ 649 millones) y el número de proyectos ejecutados en el 2023 (73 proyectos) representa el 81 % del número total de proyectos ejecutados en el 2022 (90 proyectos).

Emisión de certificados (Ejecución financiera) según departamento, 2009 - 2023



Emisión de certificados (Ejecución financiera) según departamento en el 2023



**NOTA:**

Emisión de certificados (Ejecución financiera) por avances en el ejecución del proyecto (obra) y/o disponibilidad total de la obra, así como, el reconocimiento de la ejecución de los convenios resueltos, según DGTP y el Módulo de Documentos Valorados



PERÚ

Ministerio de Economía y Finanzas

Despacho Viceministerial de Economía

Dirección General de Política de Promoción de la Inversión Privada

Fecha de corte de información: 30/09/2023

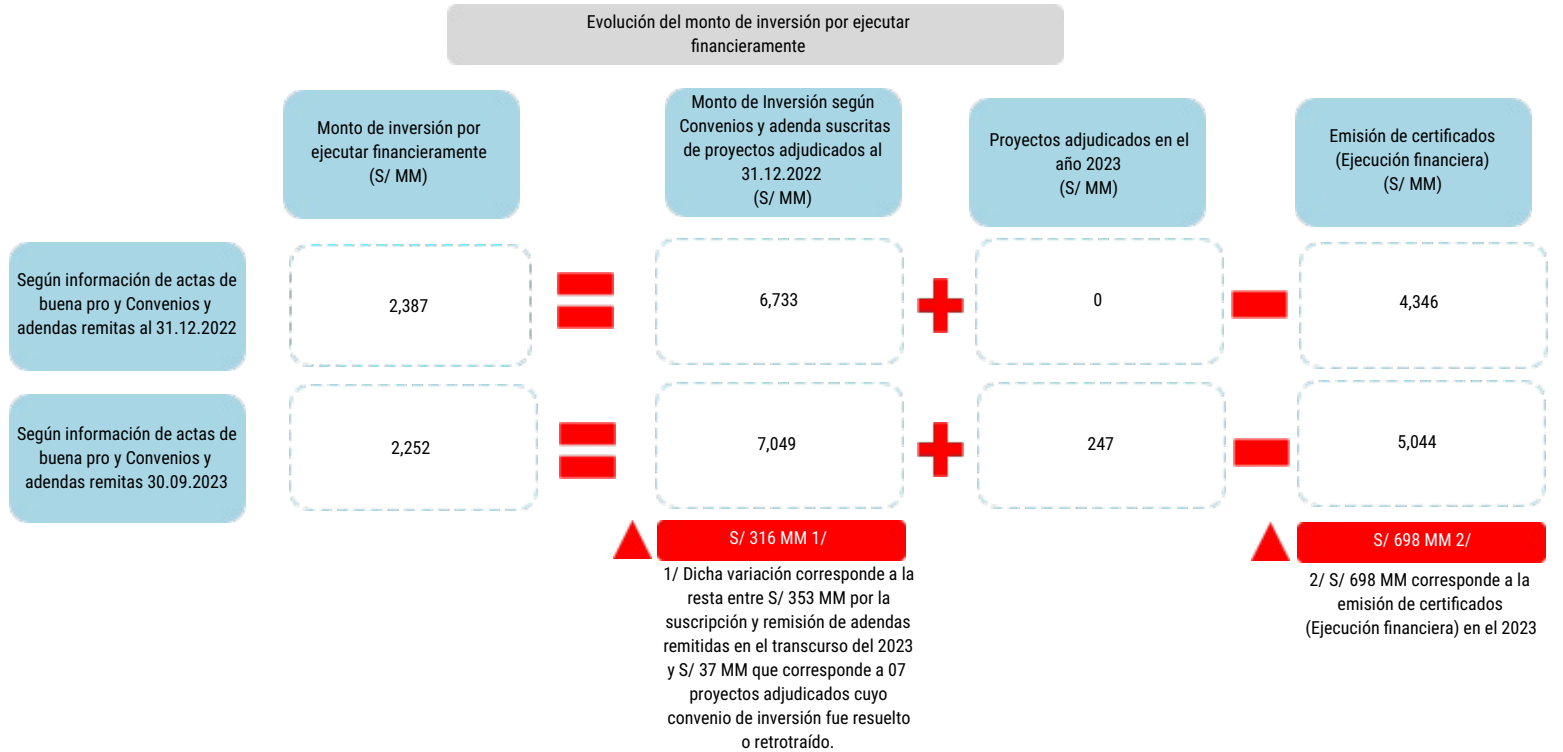
Fuente de información:

•DGPIIP - Ministerio de Economía y Finanzas

•Portal institucional de Proinversión y entidades públicas

•Módulo de Documentos Valorados – DGTP - Ministerio de Economía y Finanzas

• En diciembre del 2022, se identificó que el monto total de inversión por ejecutar financieramente ascendía a S/ 2,387 millones que al 30/09/2023 asciende a S/ 2,252 millones.



En el 2023, se identificaron 30 proyectos concluidos, es decir no existe monto de inversión por ejecutar física y financieramente, de acuerdo a la información de los proyectos registrada en INFOBRAS, INVIERTE.PE o remitida a la DGPIIP y los certificados según el Módulo de Documentos Valorados.