



DATOS RELEVANTES

1 MONTO TOTAL DE INVERSIÓN
S/. 7,558 MM en 522 proyectos adjudicados beneficiando a más de 22.23 millones de personas.

3 ENTIDADES PÚBLICAS QUE PARTICIPAN EN EL MECANISMO
En el mecanismo participan 235 entidades públicas entre GN, GR, GL y UP, teniendo una participación del S/ 2,127 MM (28.1 %), S/ 2,349 MM (31.1 %), S/ 2,958 MM (39.1 %) y S/ 124 MM (1.6 %), respectivamente.

5 INVERSIÓN PRINCIPAL EN LOS DEPARTAMENTOS
• Ancash: 72 proyectos por S/ 1,586 MM (21%)
• Arequipa: 65 proyectos por S/ 1,029 MM (14%)
• Cusco: 64 proyectos por S/ 791 MM (10%)

2 INVERSIÓN PRINCIPAL DE LOS SECTORES
• Educación: 152 proyectos por S/ 2,172 MM (29%)
• Transporte: 134 proyectos por S/ 1,930 MM (26%)
• Saneamiento: 64 proyectos por S/ 1,106 MM (15%)

4 EMISIÓN DE CERTIFICADOS (EJECUCIÓN FINANCIERA)
Respecto al reconocimiento de la inversión privada en Oxl, se emitieron certificados por S/ 5,302 MM a las empresas privadas por avances en la ejecución del proyecto (obra) y/o disponibilidad total de la obra.

6 EMPRESAS PRIVADAS QUE PARTICIPAN EN EL MECANISMO
Desde el 2008, han participado un total de 152 empresas privadas entre participación individual y/o en consorcio.

* Información al 31/12/2023

1/ Suma de beneficiarios directos según valor en el último año del horizonte de evaluación de acuerdo al Banco de Inversiones – Invierte.pe

Fuente:

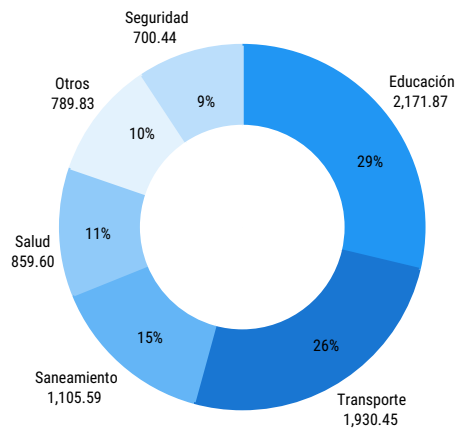
- DGPIIP - Ministerio de Economía y Finanzas
- Portal institucional de Proinversión y entidades públicas
- Módulo de Documentos Valorados – DGTP - Ministerio de Economía y Finanzas

NOTA:

- a) Se consideran los proyectos adjudicados y con convenio suscrito y adendas informadas a la DGPIIP-MEF.
- b) Se considera las siguientes siglas: GN (Gobierno Nacional), GR (Gobierno Regional), GL (Gobierno Local) y UNI (Universidad Pública).

ADJUDICACIONES

Monto de inversión adjudicado según sector, 2009-2023 (S/ MM)

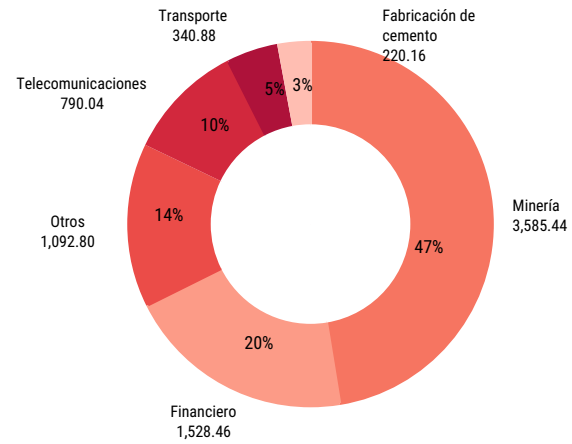


Otros: Agropecuaria, Cultura y deporte, Planeamiento y gestión, Cultura, entre otros

NOTA:

- Se consideran los proyectos adjudicados y con convenio suscrito y adendas informadas al MEF.
- Los porcentajes % son en base al monto total de inversión en Oxl que asciende S/ 7,558 millones.

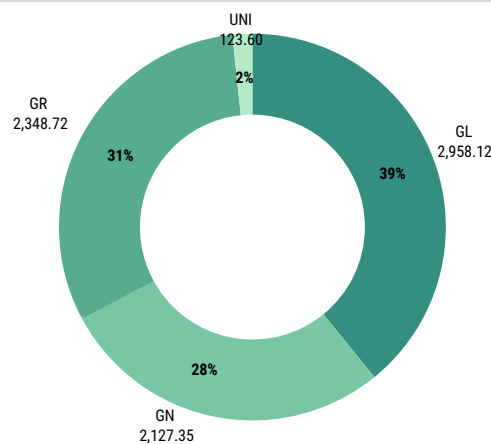
Monto de inversión adjudicado según rubro de empresas privadas con participación individual y/o consorcio, 2009-2023 (S/ MM)



NOTA:

- Se consideran los proyectos adjudicados y con convenio suscrito y adendas informadas al MEF.
- Los porcentajes % son en base al monto total de inversión en Oxl por empresas privadas cuyo financiamiento es individual y/o en consorcio que asciende S/ 7,558 millones.

Monto de inversión adjudicado según nivel de gobierno 2009-2023 (S/ MM)



NOTA:

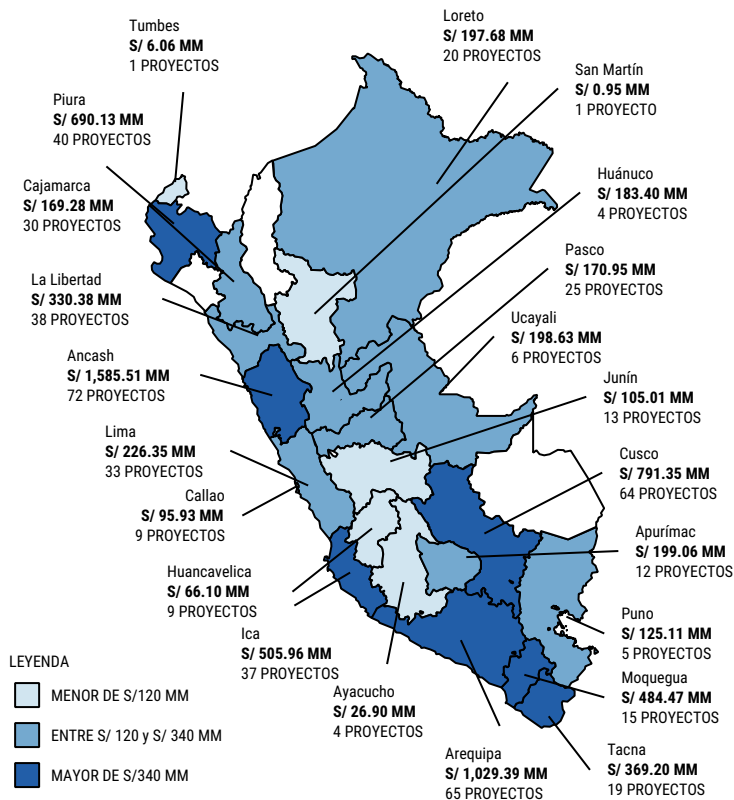
- Se consideran los proyectos adjudicados y con convenio suscrito y adendas informadas al MEF.
- Los porcentajes % son en base al monto total de inversión en Oxl que asciende S/ 7,558 millones.



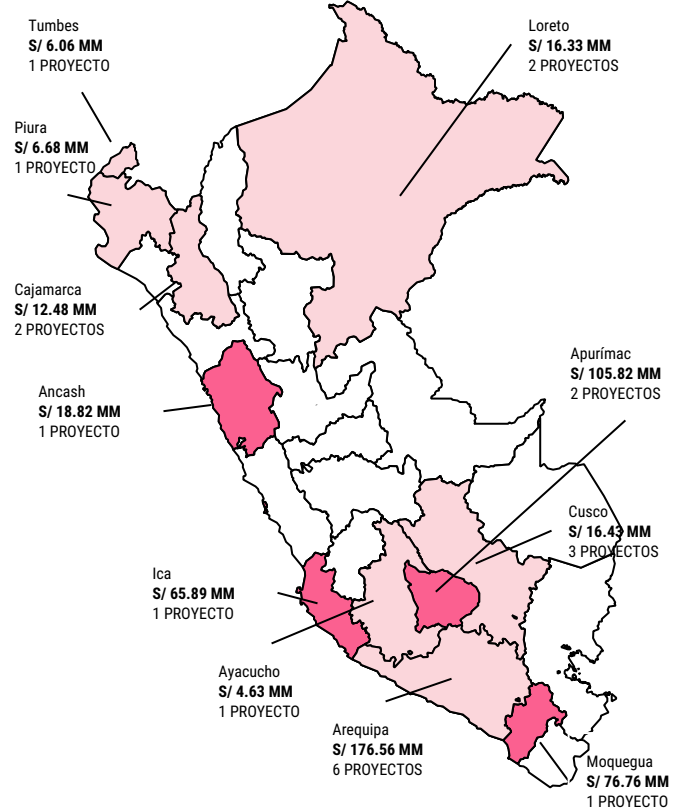
ADJUDICACIONES

- De los 522 proyectos adjudicados por S/ 7,557 millones, se ha registrado mayor monto de inversión principalmente en los departamentos de Ancash (21 %) por S/ 1,586 millones, Arequipa (14 %) por S/ 1,029 millones y Cusco (10 %) por S/ 791 millones.
- En relación a los 381 proyectos finalizados por S/ 4,304 millones que han beneficiado a más de 18 millones personas, estos son los principales departamentos de Piura (15 %), Ancash (15 %) y Arequipa (11 %).

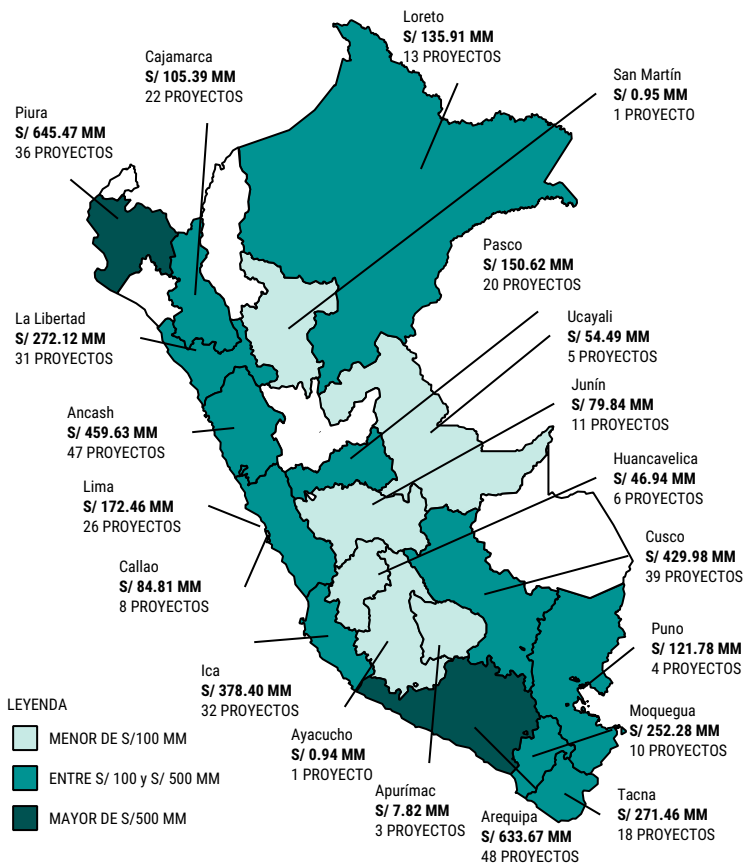
Monto de inversión adjudicado según departamento, 2009 – 2023



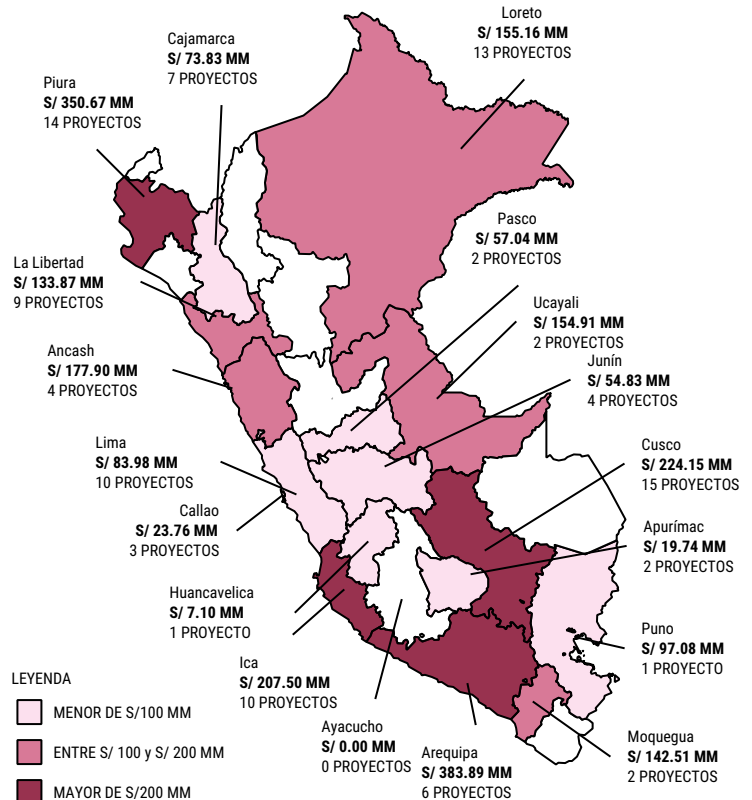
Monto de inversión adjudicado según departamento en el 2023



Monto de inversión de proyectos finalizados según departamento, 2009 – 2023



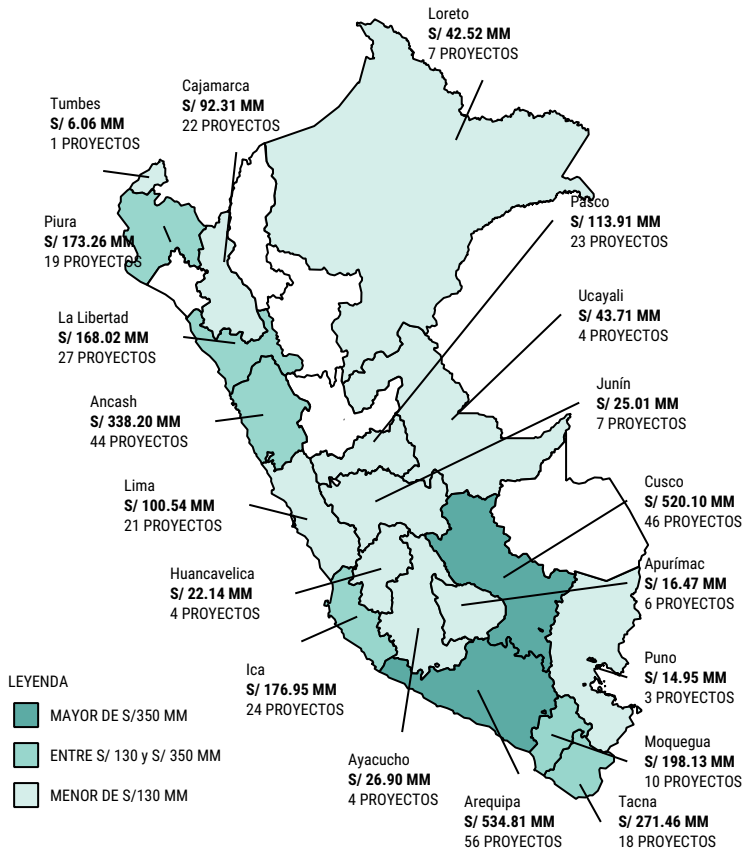
Monto de inversión adjudicado por Gobiernos Regionales según departamento, 2009 – 2023



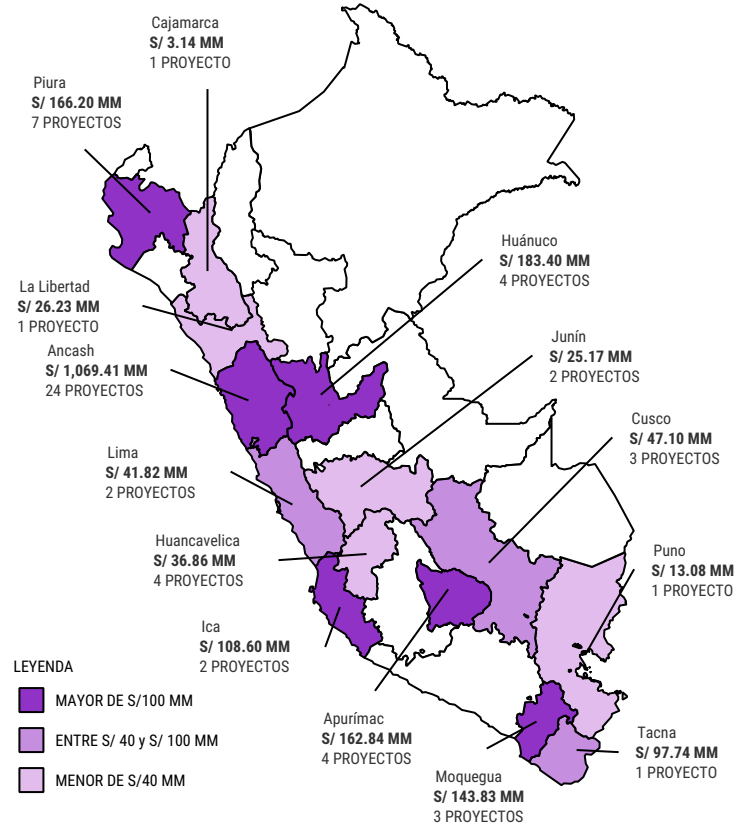


ADJUDICACIONES

Monto de inversión adjudicado por Gobiernos Locales según departamento, 2009 – 2023



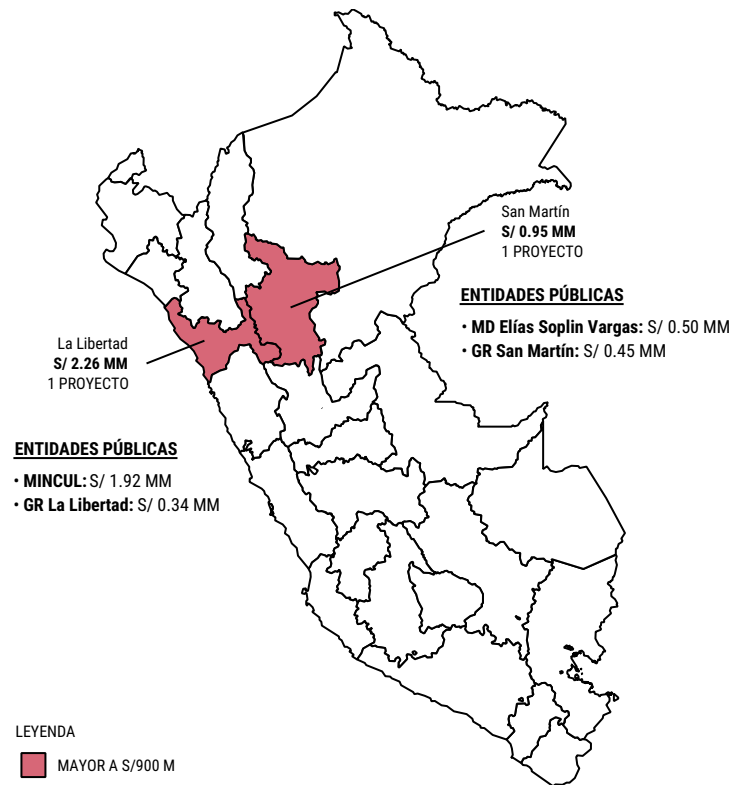
Monto de inversión adjudicado por Gobiernos Nacional según departamento, 2009 – 2023



Monto de inversión adjudicado por Universidades Públicas según departamento, 2009 – 2023



Monto de inversión adjudicado entre Gobiernos Nacional y Gobiernos Subnacionales según departamento, 2009 – 2023





PERÚ

Ministerio de Economía y Finanzas

Despacho Viceministerial de Economía

Dirección General de Política de Promoción de la Inversión Privada

Fecha de corte de información: 31/12/2023

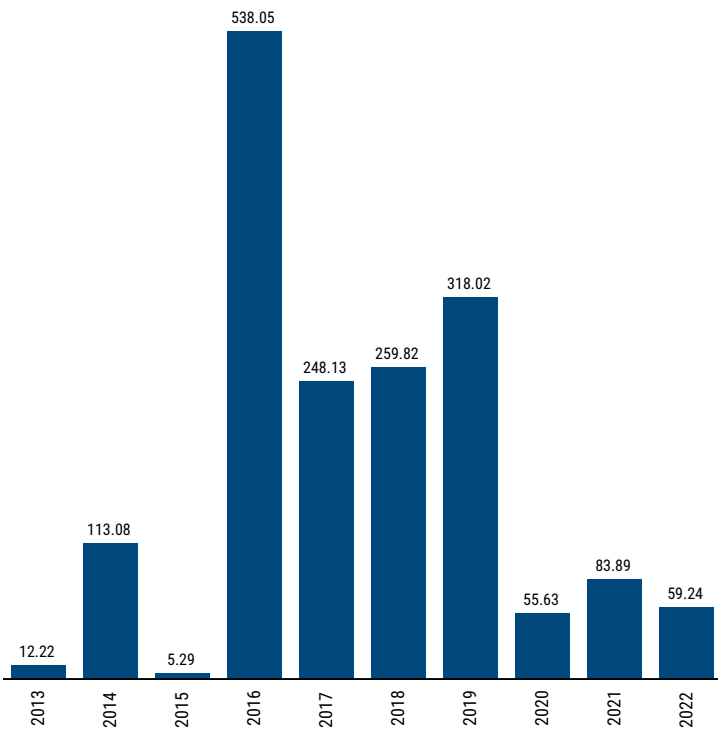
Fuente de información:

- DGPIIP - Ministerio de Economía y Finanzas
- Portal institucional de Proinversión y entidades públicas
- Módulo de Documentos Valorados - DGTP - Ministerio de Economía y Finanzas

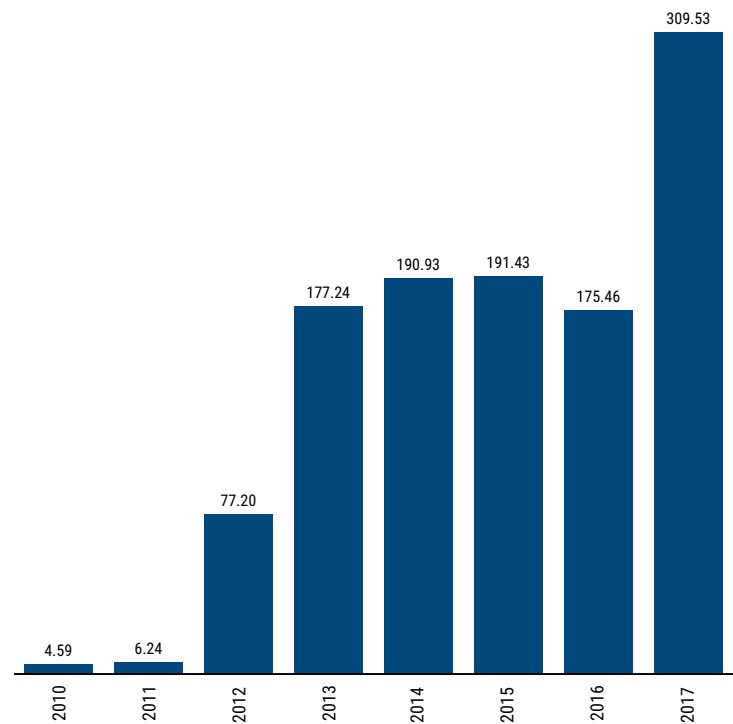
ADJUDICACIONES

• De los 522 proyectos adjudicados por S/ 7,558 millones, Compañía Minera Antamina S.A., Banco de Crédito del Perú y Southern Perú Copper Corporation han adjudicado S/ 3,946 millones que representan el 52 % del monto total de inversión adjudicado. El 48 % restante comprende a 149 empresas privadas por S/ 3,612 millones.

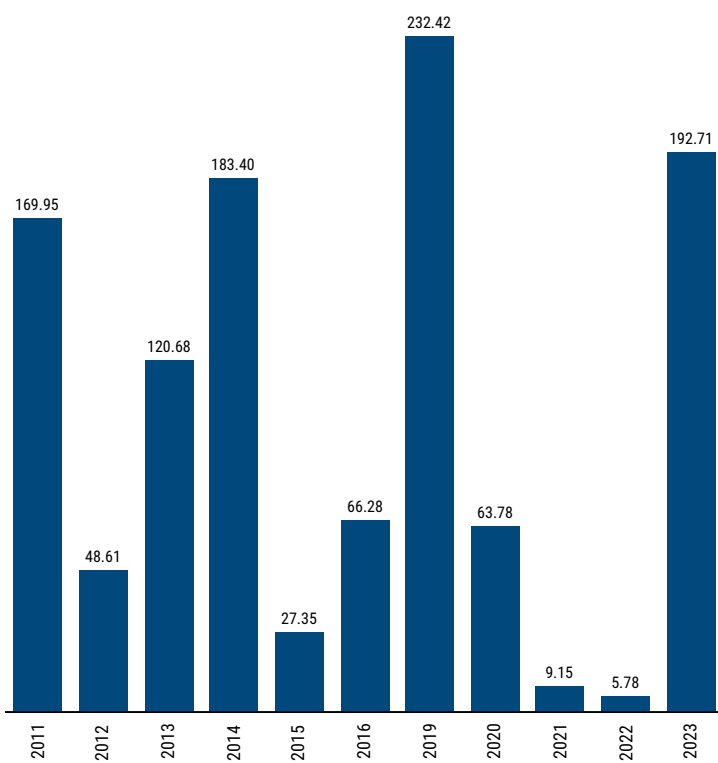
Participación de Compañía Minera Antamina S.A. que forma parte del Top 3 (Representa el 52 % del monto total adjudicado) según año de adjudicación (S/ MM)



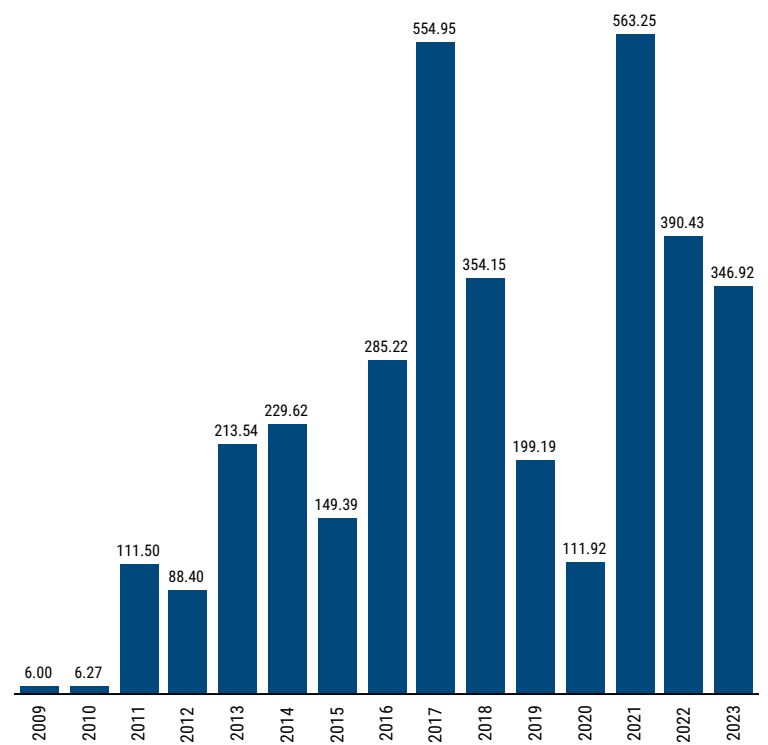
Participación de Banco de Crédito del Perú que forma parte del Top 3 (Representa el 52 % del monto total adjudicado) según año de adjudicación (S/ MM)



Participación de Southern Perú Copper Corporation que forma parte del Top 3 (Representa el 52 % del monto total adjudicado) según año de adjudicación (S/ MM)



Participación de 149 que forma parte del monto restante adjudicado (Representa el 48 % del monto total adjudicado) según año de adjudicación (S/ MM)





PERÚ

Ministerio de Economía y Finanzas

Despacho Viceministerial de Economía

Dirección General de Política de Promoción de la Inversión Privada

Fecha de corte de información: 31/12/2023

Fuente de información:

•DGPIIP - Ministerio de Economía y Finanzas

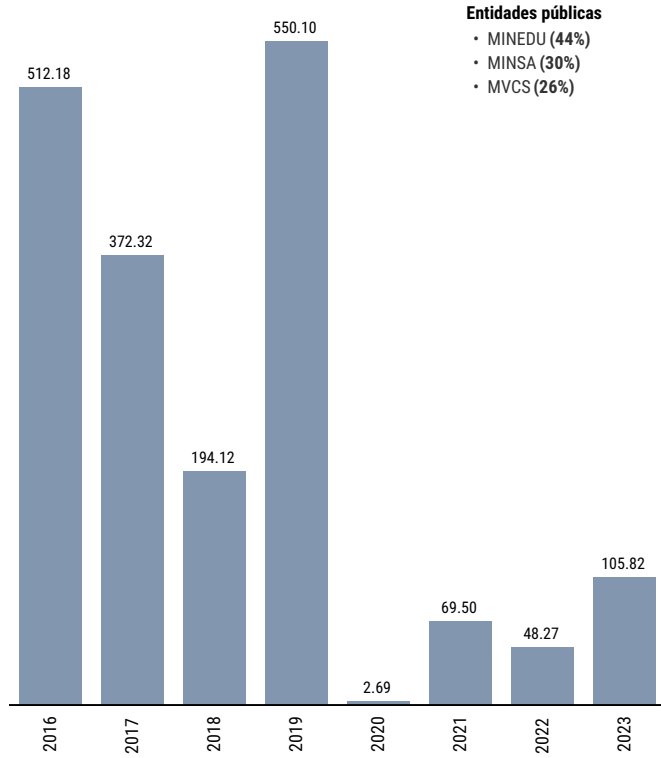
•Portal institucional de Proinversión y entidades públicas

•Módulo de Documentos Valorados - DGTP - Ministerio de Economía y Finanzas

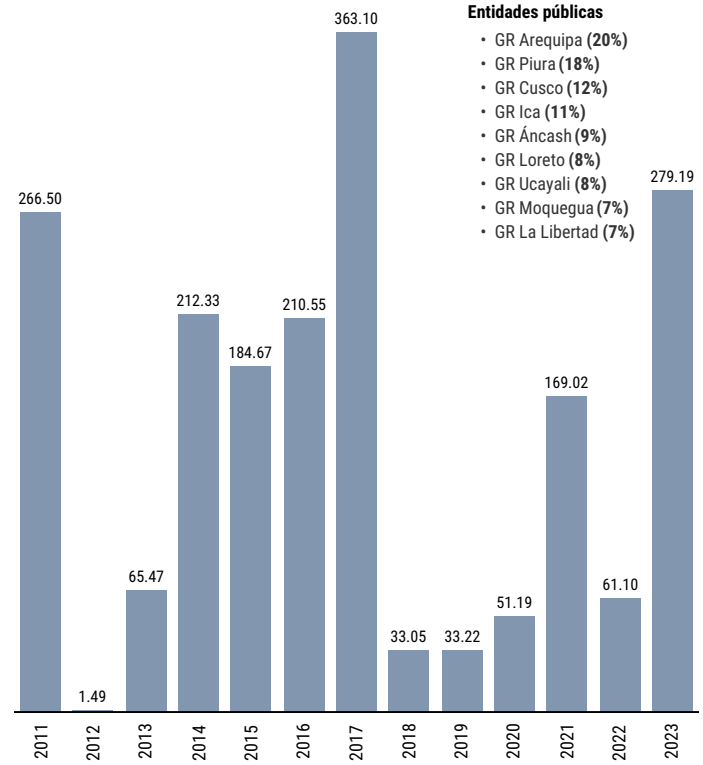
ADJUDICACIONES

• De los 522 proyectos adjudicados por S/ 7,558 millones, 12 entidades públicas entre Gobierno Nacional, Gobierno Regional y Gobiernos Locales han adjudicado S/ 3,786 millones que representa el 50 % del monto total de inversión adjudicado. El 50 % restante comprende a 223 entidades públicas por S/ 3,772 millones.

Participación de entidades de Gobierno Nacional que forman parte del 50 % del monto total adjudicado según año de adjudicación (S/ MM)



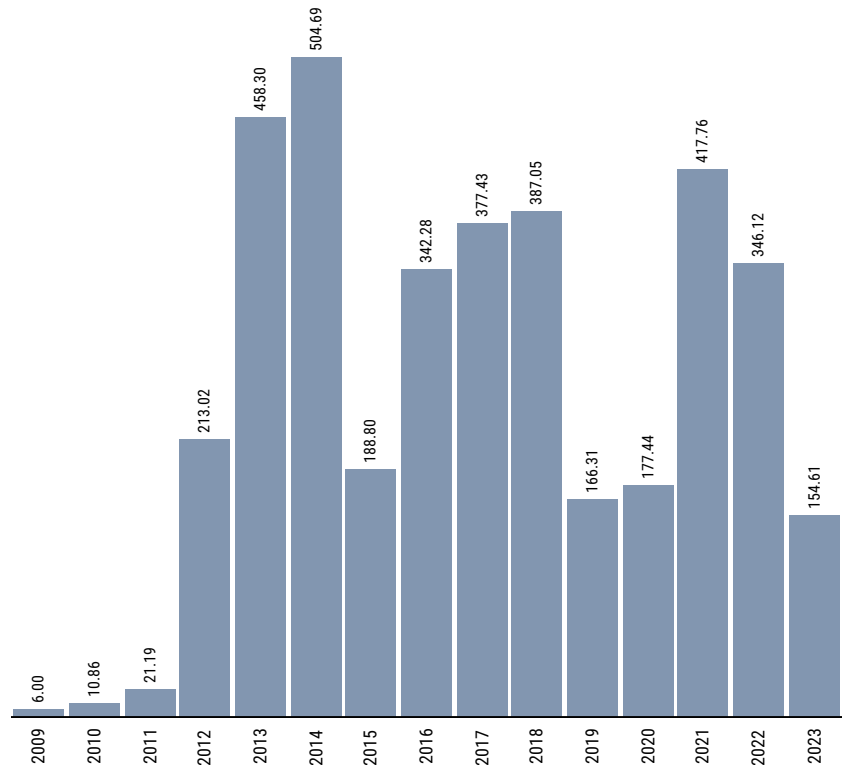
Participación de entidades de Gobierno Regional que forman parte del 50 % del monto total adjudicado según año de adjudicación (S/ MM)



Participación de entidades de Gobierno Local que forman parte del 50 % del monto total adjudicado según año de adjudicación (S/ MM)

No se tiene Gobiernos Locales

Participación de 223 entidades públicas y/o universidades públicas que forman parte del 50 % restante del monto total adjudicado según año de adjudicación (S/ MM)





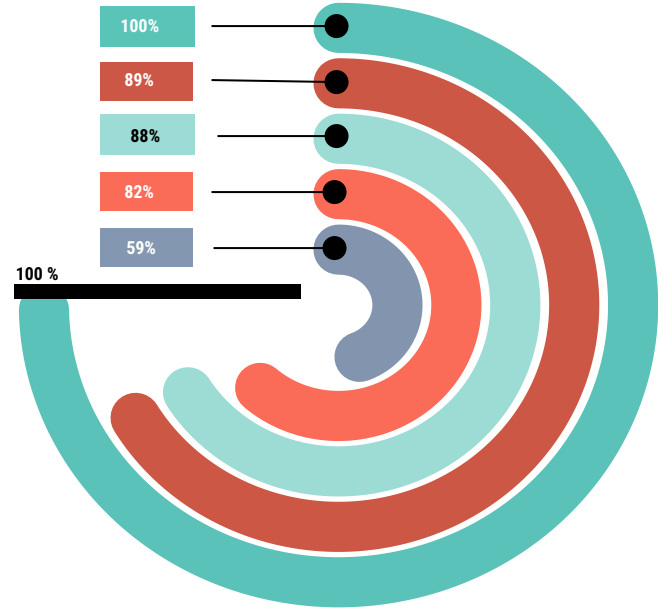
EMISIÓN DE CERTIFICADOS (EJECUCIÓN FINANCIERA)

SITUACIÓN ACTUAL

Al 31/12/2023, del monto total de inversión en Oxl (S/ 7,558 millones), el 57% se encuentran finalizados, 27% se encuentran en ejecución, 7% se encuentran en elaboración de expediente técnico y 10% están adjudicados o con convenio suscrito.

Estado de los proyectos 2009-2023

Estado	Nº proyectos	Monto de Inversión (S/ MM)	Emisión de Certificados (%) 1/
Adjudicado y Convenio suscrito	45	725.29	0%
En elaboración de Expediente Técnico y/o Documento de Trabajo	35	516.68	0%
En ejecución	61	2,010.85	59%
Culminado*	23	269.20	82%
Recibido**	51	765.61	89%
Liquidado***	38	524.89	88%
Concluido****	269	2,745.27	100%
Total	522	7,557.79	



* Proyectos que cuentan con 100% de ejecución física y en proceso de recepción.
 ** Proyectos en proceso de liquidación y aptos para brindar servicios.
 *** Proyectos que cuentan con conformidades de recepción y de calidad, así como con monto final a ser reconocido a las empresas privadas. Aptos para brindar servicios.
 **** Proyectos que no tienen monto de inversión por ejecutar financieramente a favor de las empresas privadas. Aptos para brindar servicios

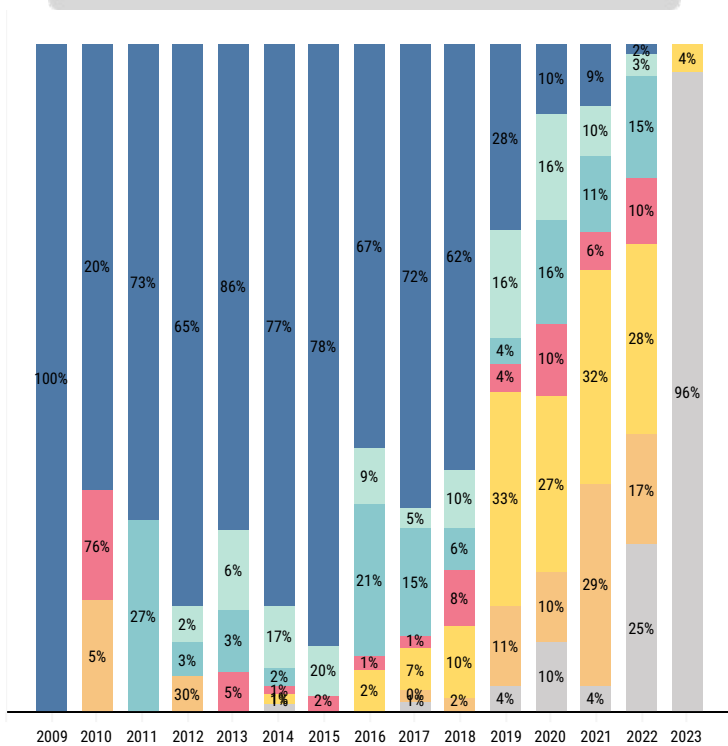
1/ Emisión de certificados (Ejecución financiera): Los porcentajes % son en base al monto total de inversión según estado de los proyectos.

Fuente: DGPPIP - Ministerio de Economía y Finanzas



Los proyectos adjudicados, con convenio suscritos, en elaboración de expediente técnico y/o documento de trabajo no tienen avance financiero considerado que no existe avance físico de obra. En Obras por Impuestos, se reconoce el costo de elaboración del expediente técnico + el avance físico de obra y/o actividades de mantenimiento ejecutado.

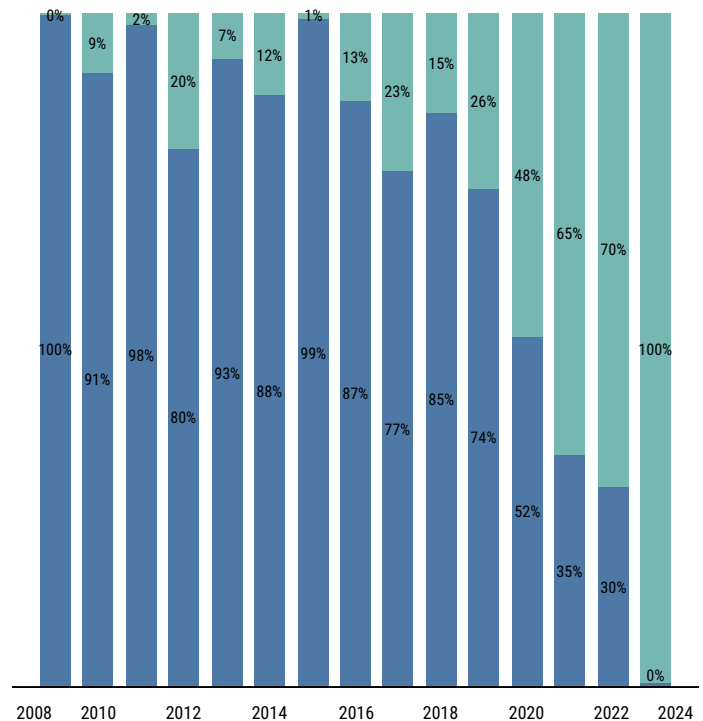
Estado de los proyectos según año de adjudicación 2009-2023



Estado de los proyectos

- Adjudicado y/o Convenio suscrito
- En ejecución
- Culminado
- Recibido
- Liquidado
- Concluido

Monto de inversión reconocido mediante emisión de certificados (Ejecución financiera) según año de adjudicación 2009-2023



- Monto de inversión por ejecutar mediante emisión de certificados (Ejecución Financiera)
- Monto de inversión ejecutado mediante emisión de certificados (Ejecución Financiera)



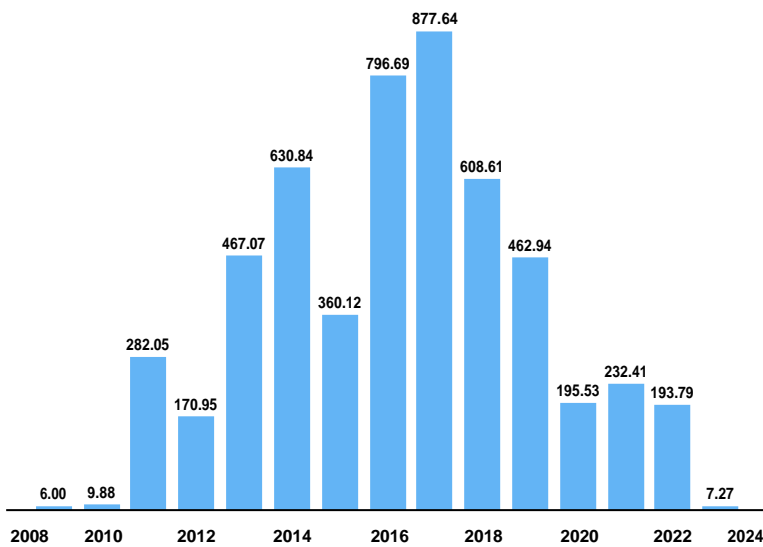
EMISIÓN DE CERTIFICADOS (EJECUCIÓN FINANCIERA)

SITUACIÓN ACTUAL

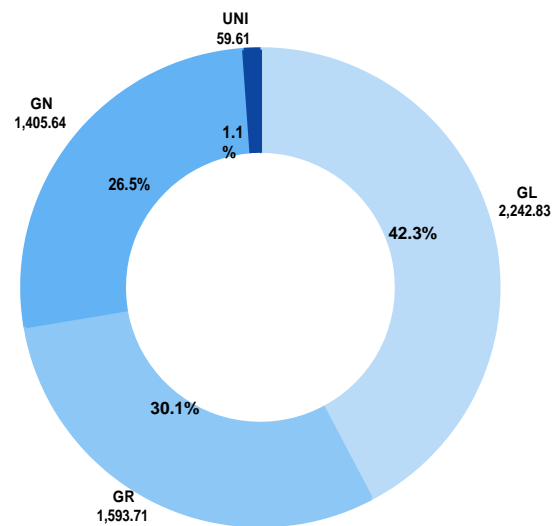
• De los S/ 5,302 millones en certificados (CIPRL/CIPGN) corresponde a avances en la ejecución del proyecto (obra) y/o disponibilidad total de la obra, así como, el reconocimiento de la ejecución de los convenios resueltos, el 42.3% corresponde a Gobiernos Locales, el 30.1% corresponde a Gobiernos Regionales, el 26.5% corresponde a Gobierno Nacional y el 1.1% corresponde a Universidades públicas. Asimismo, a nivel de departamentos, Ancash (17.1 %) por S/ 948 millones, Arequipa (13.1 %) por S/ 723 millones y Piura (12.1 %) por S/ 642 millones.

• En el 2023, la emisión de certificados (ejecución financiera) asciende a S/ 950 millones en 89 proyectos principalmente en los departamentos de Ancash (36 %) por S/ 338 millones, Arequipa (11 %) por S/ 102 millones y Moquegua (9%) por S/ 86 millones.

Emisión de certificados (Ejecución financiera) según año de suscripción del Convenio de Inversión 2009 – 2023 (S/ MM)

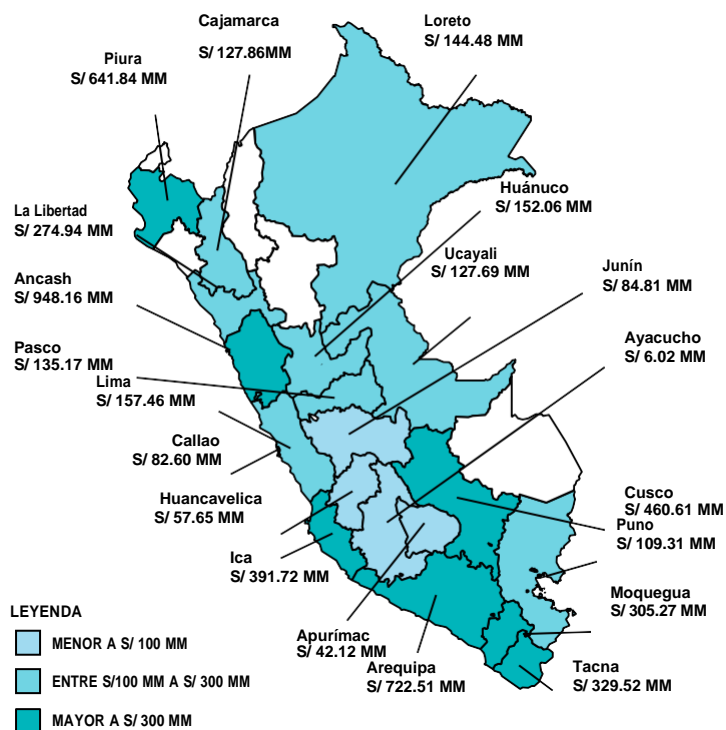


Emisión de certificados (Ejecución financiera) según nivel de gobierno 2009-2023 (S/ MM)

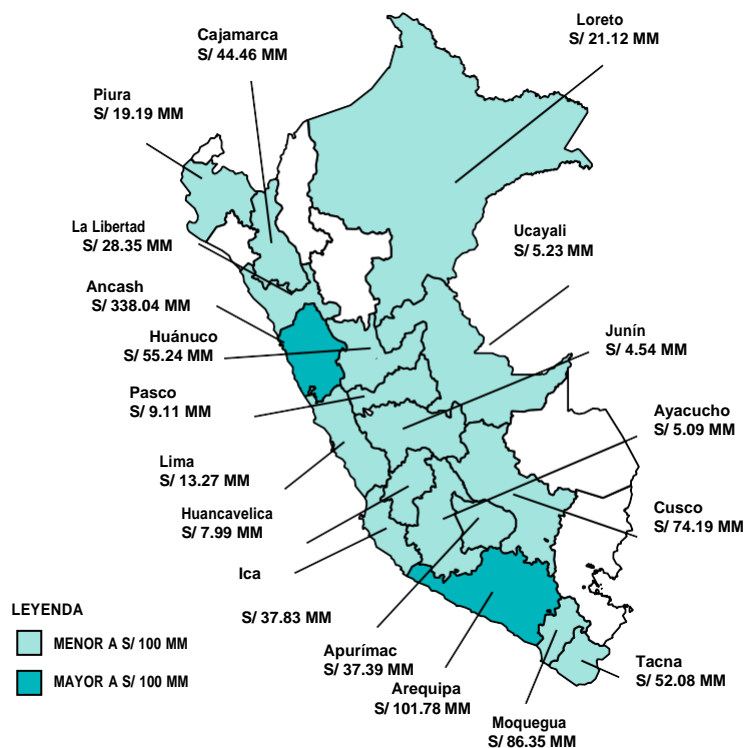


En el 2023, se emitieron (Ejecución financiera) S/ 950 millones superando en 46 % del monto de emisión de certificados (Ejecución financiera) en el 2022 (S/ 649 millones) y el número de proyectos ejecutados en el 2023 (89 proyectos) representa el 99 % del número total de proyectos ejecutados en el 2022 (90 proyectos).

Emisión de certificados (Ejecución financiera) según departamento, 2009 – 2023



Emisión de certificados (Ejecución financiera) según departamento en el 2023



NOTA:

Emisión de certificados (Ejecución financiera) por avances en la ejecución del proyecto (obra) y/o disponibilidad total de la obra, así como, el reconocimiento de la ejecución de los convenios resueltos, según DGTP y el Módulo de Documentos Valorados



PERÚ

Ministerio de Economía y Finanzas

Despacho Viceministerial de Economía

Dirección General de Política de Promoción de la Inversión Privada

Fecha de corte de información: 31/12/2023

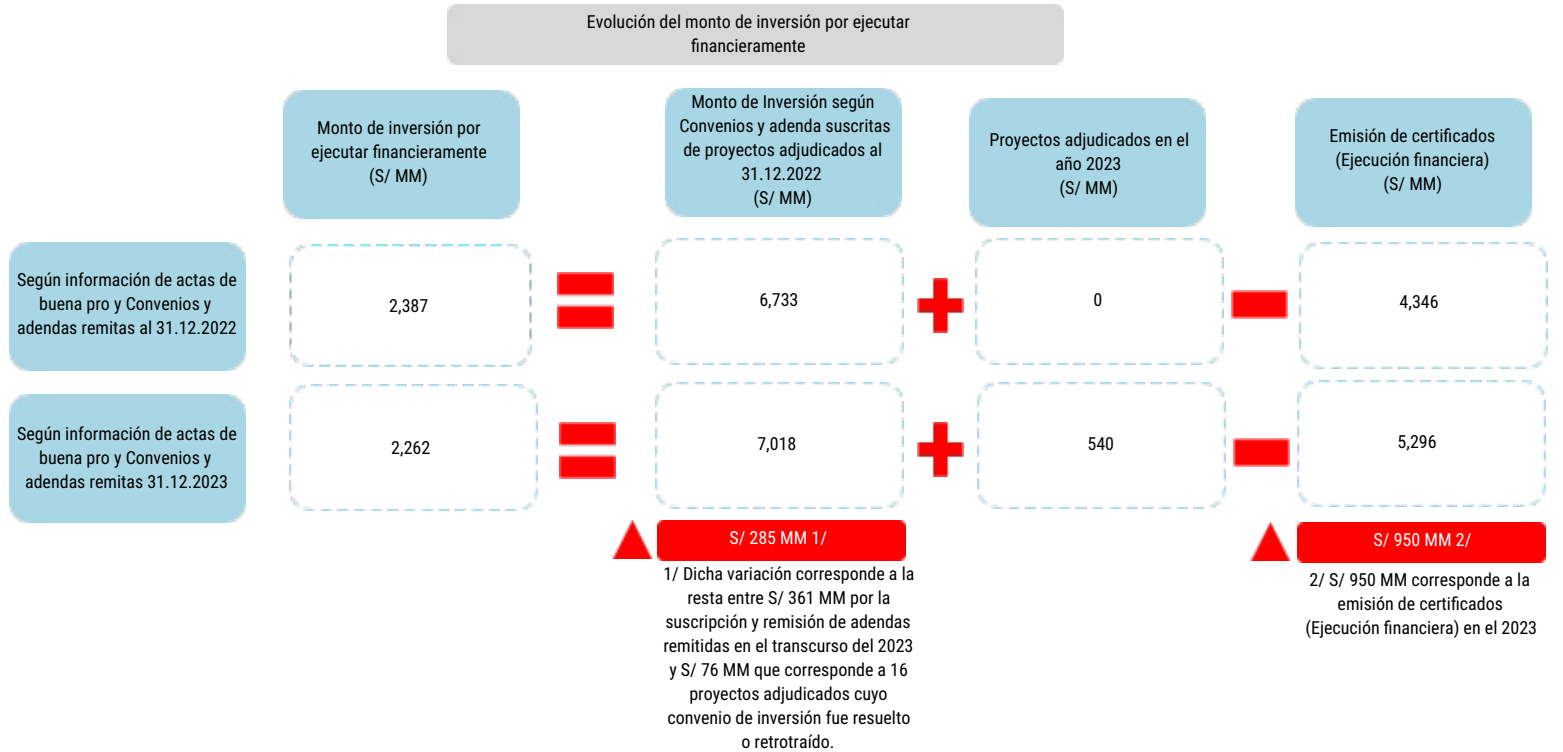
Fuente de información:

•DGPIIP - Ministerio de Economía y Finanzas

•Portal institucional de Proinversión y entidades públicas

•Módulo de Documentos Valorados – DGTP - Ministerio de Economía y Finanzas

• En diciembre del 2022, se identificó que el monto total de inversión por ejecutar financieramente ascendía a S/ 2,387 millones que al 31.12.2023 asciende a S/ 2,262 millones.



En el 2023, se identificaron 37 proyectos concluidos, es decir no existe monto de inversión por ejecutar física y financieramente, de acuerdo a la información de los proyectos registrada en INFOBRAS, INVIERTE.PE o remitida a la DGPIIP y los certificados según el Módulo de Documentos Valorados.