



Ministerio  
de Economía y Finanzas

Secretaría  
General

Oficina  
General de Tecnologías de la  
Información

# Guía de Usuario

## “Certificados de Inversión”

### Sistema WEB SIAF – Operaciones en Línea

### Módulo de Certificados de Inversión

Fecha: 31/05/2018

<b>Fecha de Actualización:</b> 31/05/2018	<b>Versión:</b> 2.0	<b>Página:</b> 1
--	------------------------	---------------------



## HISTORIAL DE REVISIÓN

Fecha	Versión	Descripción	Autor
15/03/2018	1.0	Manual de uso del Módulo de Certificados de Inversión.	Adolfo Escudero País
03/06/2019	2.0	Modificaciones al manual de uso del Módulo de Certificados de Inversión.	Jose Antonio Moncada Murillo

<b>Fecha de Actualización:</b> 31/05/2018	<b>Versión:</b> 2.0	<b>Página:</b> 2
--	------------------------	---------------------



## Contenido

<b>1. DESCRIPCION GENERAL DE LA APLICACIÓN</b>	4
<b>2. ACCESO SIAF OPERACIONES EN LINEA</b>	4
<b>3. ACCESO AL MÓDULO</b>	5
<b>4. REGISTRO DE UNA SOLICITUD DE CERTIFICADO</b>	5
<b>5. TRANSMISION DE UNA SOLICITUD DE CERTIFICADO</b>	7
<b>6. CONSULTAR EL CERTIFICADO EMITIDO</b>	8
<b>7. ENTREGAR EL CERTIFICADO A LA EMPRESA PRIVADA.</b>	8
<b>8. INGRESO DEL USUARIO DE LA EMPRESA PRIVADA</b>	9
<b>9. REGISTRO DE REPRESENTANTES LEGALES</b>	10
<b>9.1. DESCRIPCIÓN DETALLADA DE LAS OPCIONES DISPONIBLES</b>	12
<b>10. CONSULTA DE CERTIFICADOS</b>	16
<b>11. FRACCIONAMIENTO DE CERTIFICADOS</b>	17
<b>12. ENDOSE DE CERTIFICADOS</b>	20

<b>Fecha de Actualización:</b> 31/05/2018	<b>Versión:</b> 2.0	<b>Página:</b> 3
--	------------------------	---------------------

## 1. DESCRIPCION GENERAL DE LA APLICACIÓN

El Modulo de Certificado de Inversión Pública está diseñado para que soporte el proceso de emisión de Certificados de Inversión, con todos los usuarios que participan en el proceso, por ejemplo:

1. Usuarios de las Entidades Ejecutoras.
2. Usuarios de la Dirección Nacional de Endeudamiento y Tesoro Público.
3. Usuarios de Empresas Privadas
4. Usuarios de SUNAT

Los procesos que se atienden en el Módulo son:

5. Administración de los usuarios y los sus accesos
6. Registro de Convenios
7. Registro de Solicitudes de Emisión de Certificados
8. Notificación de Certificados a Empresas Privadas
9. Fraccionamiento de Certificados
10. Endoso de Certificados
11. Uso y Reversión de Uso de Certificados por Usuarios SUNAT.

Cabe indicar que que el inicio del proceso se da con firma de un convenio; los datos de este documento se registran dentro del sistema la firma de un convenio entre una Entidad del Estado y una o varias.

## 2. ACCESO SIAF OPERACIONES EN LINEA

Para ingresar al Módulo de Certificados de Inversión primero es necesario asignar los permisos de acceso a través del Sistema 'SIAF Operaciones en Línea'. La ruta de ingreso es:

<https://apps4.mineco.gob.pe/ciplapp/>

Los usuarios que tienen el Rol de Administrador de usuarios deben registrar los permisos al módulo de Certificados de Inversión

MÓDULO	APLICACIÓN	ASIGNADO POR	FECHA ASIGNACIÓN	ESTADO	ADMINISTRAR OPCIONES
	Evaluación de Matrices				
Regularización	Integración del SEACE con el SIAF			INACTIVO	<input type="checkbox"/>
MCD - UNIDAD EJECUTORA	Módulo de Conciliación del Servicio de la Deuda			INACTIVO	<input type="checkbox"/>
Certificados de Inversion	SIAF - Certificados de Inversión	RU99999	22/03/2018 08:08:30	ACTIVO	<input checked="" type="checkbox"/> ■■■ ■■■
Administrador de Usuarios	SIAF - Operaciones en Línea			INACTIVO	<input type="checkbox"/>
Administrativo	SIAF - Operaciones en Línea			INACTIVO	<input type="checkbox"/>
Deuda	SIAF - Operaciones en Línea			INACTIVO	<input type="checkbox"/>
Ejecución de Proyectos(MEP)	SIAF - Operaciones en Línea			INACTIVO	<input type="checkbox"/>
Presupuestal UE	SIAF - Operaciones en Línea			INACTIVO	<input type="checkbox"/>

<b>Fecha de Actualización:</b> 31/05/2018	<b>Versión:</b> 2.0	<b>Página:</b> 4
--	------------------------	---------------------



### 3. ACCESO AL MÓDULO

Para ingresar al Sistema 'SIAF Operaciones en Línea' debe ingresar a la siguiente ruta:

<https://apps4.mineco.gob.pe/ciplapp/>

En la ventana **Inicio de Sesión**, ingresar el Usuario a quien se le ha asignado el acceso (si fuera un usuario nuevo, las credenciales temporales se le envía al correo electrónico), junto con la contraseña y luego el botón **Ingresar**.

De ser necesario cambiar la imagen, dando clic en el texto '[Cambiar imagen](#)'.

### 4. REGISTRO DE UNA SOLICITUD DE CERTIFICADO

a) Al interno del Módulo, como Unidad Ejecutora, la primera acción será realizar una Solicitud de Certificados de Inversión, Para realizar este paso, es necesario que exista un convenio registrado y asociado con la Unidad Ejecutora del usuario que

**MÓDULO DE CERTIFICADO DE INVERSIÓN PÚBLICA**

99999999 - USUARIO CIPGN (6000 - UNIDAD EJECUTORA PRUEBA) Rol: Certificados de Invert

**Registro de Convenio de Obras Públicas**

Buscar por ...

Tipo Convenio: Todos Año Convenio: 2018 Entidad: 6000 6000 - UNIDAD EJECUTORA PRUEBA

Autogenerado: Proyecto: Seleccione **Buscar** **Nuevo Convenio**

Convenio de Obras Públicas						
Tipo Convenio	Autogenerado	Codigo SIAF	Nombre	Fecha Convenio	Estado	
CIPGN	000007	6000	UNIDAD EJECUTORA PRUEBA	14/03/2018	RECIBIDO	

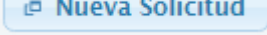
Mostrando 1 - 1 de 1

Proyectos del Convenio		Empresas	
Proyecto	Descripción	RUC	Razón social
29999999	PROYECTO DE INVERSIÓN PÚBLICA DE EJEMPLO	209999999999	EMPRESA PRIVADA DE EJEMPLO SAC

<b>Fecha de Actualización:</b> 31/05/2018	<b>Versión:</b> 2.0	<b>Página:</b> 5
--	------------------------	---------------------

ingresa al Módulo. Se puede revisar la existencia de convenios en la opción CONSULTA/CONVENIOS.

b) Al confirmar que existe un convenio registrado, entonces se puede registrar una Solicitud de Emisión de Certificados en la opción REGISTRO/SOLICITUD DE EMISIÓN.

c) Al hacer clic en el botón,  sistema mostrará una ventana emergente para completar los datos.

**Registrar/modificar Solicitud de Certificado CIPRL**

**DATOS DEL CONVENIO**

Autogenerado: 7 Proyecto: 2999999 PROYECTO DE INVERSIÓN PÚBLICA DE EJEMPLO  
 Empresa: EMPRESA PRIVADA DE EJEMPLO SAC

**Datos de la Solicitud**

N° de Solicitud: 1 Fecha: 14/03/2018 Monto Solicitado: 242.00  
 Tipo CIPRL: NEGOCIABLE Motivo: POR AVANCE  
 Tipo Doc.: CARTA Número Documento: CARTA - 123465 Fecha Doc.: 14/03/2018

Conformidad de recepción de obra: [RecepcionObra.pdf](#) ✗  
 Conformidad de calidad de la obra: [CalidadObra.pdf](#) ✗  
 Conformidad por expediente técnico:  
 Conformidad por mantenimiento:  
 Conformidad por supervisión:  
 Resolución en el Cargo:

**Detalle del registro SIAF**

Año Expediente  
 Registro SIAF:   [Selecionar registro SIAF](#)

**Detalle Solicitud**

Año Expediente	Expediente N°	Secuencia Compromisc	Secuencia Devengado	Monto Devengado	RUC Expediente	Nombre Proyecto
2018	16	1	2	242.00	20999999999	2999999 - PROYECTO DE INVERSIÓN PÚBLICA DE EJEMPLO

El primer campo de texto solicita un número autogenerado. Este número es parte del convenio, que se puede apreciar en la figura anterior.

Al digitar este número, se importa el dato del Proyecto de Inversión Pública, el RUC y nombre de la empresa o empresas vinculadas al convenio.

En la parte central se registran los datos del oficio con el que la empresa privada ha solicitado a la entidad la emisión del documento. Aquí también van los adjuntos con las copias de documentos como conformidad de la obra, conformidad del expediente técnico, etc.

En la parte inferior se debe seleccionar el registro SIAF; el cual debe cumplir estas condiciones:

- No debe tener Girado
- Debe tener el Proyecto SNIP del Convenio
- No debe haber sido utilizado en otra solicitud (se consideran las Solicitudes Aprobadas, Registradas o en Evaluación)

<b>Fecha de Actualización:</b> 31/05/2018	<b>Versión:</b> 2.0	<b>Página:</b> 6
--	------------------------	---------------------

- El Rubro y Tipo de Recurso debe ser compatible con CIPRL o CIPGN
- Debe tener el Tipo Pago "C" - Certificado
- El RUC del Compromiso debe ser el mismo que el RUC de la empresa seleccionada en la Solicitud

Al digitar el año y expediente, se debe seleccionar el devengado a utilizar en el certificado.

Al finalizar, hacer clic en el botón 


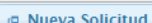

## 5. TRANSMISION DE UNA SOLICITUD DE CERTIFICADO

Al tener una solicitud de emisión registrada, es necesario transmitirla a la DGETP, pero esta acción solo la debe realizar la persona que está indicada en el convenio. Si la transmisión fuera realizada por otra persona, la solicitud será rechazada en la validación.

En el momento de la transmisión, un mensaje emergente pide la confirmación del usuario que está realizando la acción.

**Solicitud de Certificado de Inversión Pública**

Año Ejecución: 2018    Entidad: 6000    6000 - UNIDAD EJECUTORA PRUEBA

Tipo: Todos    Estado: Todos      

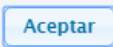
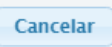
Listado de Solicitudes

N° Solicitud	Fecha Solicitud	Tipo Doc.	Número Doc.	Fecha Doc.	Tipo Motivo	Estado	Monto Solicitud Moneda Nacional
000002	22/03/2018	CARTA	CARTA DEMO	22/03/2018	POR AVANCE	NEGOCIABLE	895.00
000001	14/03/2018	CARTA	CARTA - 123465	14/03/2018	POR AVANCE	NEGOCIABLE	242.00

*Nota: Un recuadro rojo en la imagen indica "Boton para realizar la transmisión" con una flecha roja que apunta al ícono de verificación en la fila de la solicitud 000001.*

**Solicitud de Confirmación**

Usted tiene el cargo de cargo demo  
¿Está seguro de aceptar que es su cargo dentro del convenio?

El proceso de verificación en Tesoro Público consiste en varias Etapas, y como resultado de esta evaluación, una solicitud podría ser rechazada. En caso sea rechazada, la solicitud contendrá el mensaje que describe la razón del rechazo. Luego, el usuario deberá hacer una nueva solicitud con los datos correctos y continuar desde el punto 4.

<b>Fecha de Actualización:</b> 31/05/2018	<b>Versión:</b> 2.0	<b>Página:</b> 7
--	------------------------	---------------------

## 6. CONSULTAR EL CERTIFICADO EMITIDO

En el módulo, en la opción Consulta/Certificados de Inversión se pueden ver todos los Certificados emitidos. Los filtros permiten hacer búsquedas por Proyecto SNIP, Tipo de Certificado, Fecha de emisión, etc.

**Consulta de Certificados de Inversión Pública**

Buscar por ...

Empresa: 2099999999 - EMPRESA PRIVADA DE EJEMPLO SAC

Entidad: Todos

Proyectos: Todos

Tipo Certificado: Todos Fecha de Emisión: Del: Al:

Certificado Nro:

Estado del Certificado: Todos

PDF Excel Buscar

**Resultados de la Consulta**

Certificado de Inversión Pública							Entidad			
Tipo	Número	Modo Negociación	Fecha Emisión	Fecha Vencimiento	Estado	Monto Moneda Nacional	Proyec Snip	Codigo SIAF	Descripción	
1	CIPGN	182000001	NEGOCIABLE	22/03/2018	22/03/2028	EMITIDO	895.08	299999	6000	UNIDAD EJECUTORA PRUEBA

## 7. ENTREGAR EL CERTIFICADO A LA EMPRESA PRIVADA.

Habiendo sido generado el Certificado de Inversión, corresponde a la Unidad Ejecutora la entrega del documento digital. Esta acción se realiza desde el Registro/Representantes Legales.

**Registro**

- Solicitud de Emisión
- Notificación de Emisión
- Representantes Legales

**Consulta**

**Matenimiento de Representantes Legales**

Filtros de Consulta

Año: 2018 Entidad: 6000 6000 - UNIDAD EJECUTORA PRUEBA

RUC: Estado Representante: Todos

Tipo Documento: Todos Documento Número:

**Resultados de la Consulta**

**Listado Empresas**

RUC	Razón social
20999999999	EMPRESA PRIVADA DE EJEMPLO SAC

Página 1 de 1 Mostrando 1 - 1 de 1

**Nuevo Representante**

**Listado de los Representantes Legales**

Tipo De Documento	Documento Número	Nombres y Apellidos	Email	Telefono	Fecha de Creacion	Creado Por Entidad	Estado
LIBRETA ELECTORAL / DNI	99999998	REPRESENTANTE CONVENIO CIPGN	escudero.adolfo@gmail.com	123456789	14/03/2018	UNIDAD EJECUTORA PRUEBA	ACTIVO





Página 1 de 1 Mostrando 1 - 1 de 1



Desde este formulario se puede:

12. Generar un nuevo usuario : Utilizando el botón "Nuevo Representante"
13. Modificar los datos de un Representante registrado.
14. Reemplazar a un Representante: Esta opción se utiliza cuando se va a reemplazar el Representante A, por el Representante B; para poder ejecutarla, por lo menos deben existir 2 representante; el resultado será que el Representante "A" queda inactivo, mientras que el Representante "B" queda activo.
15. Finalmente, se puede notificar el usuario de la empresa mediante el envío del correo correspondiente.

En el punto 9 del presente manual se detalla el uso de las opciones brevemente descritas en el presente párrafo.

Nuevo Representante								
Listado de los Representantes Legales								
Tipo De Documento	Documento Número	Nombres y Apellidos	Email	Telefono	Fecha de Creacion	Creado Por Entidad	Estado	
LIBRETA ELECTORAL / DNI	99999998	REPRESENTANTE CONVENIO CIPGN	escudero.adolfo@gmail.com	123456789	14/03/2018	UNIDAD EJECUTORA PRUEBA	ACTIVO	   

## 8. INGRESO DEL USUARIO DE LA EMPRESA PRIVADA

Cuando el usuario de la empresa privada tiene un usuario y contraseña (que ha recibido por correo), entonces puede ingresar a la aplicación de Certificados de Inversión para realizar las acciones:

16. Consulta de Certificados
17. Fraccionamiento de Certificados
18. Endose de Certificados

<b>Fecha de Actualización:</b> 31/05/2018	<b>Versión:</b> 2.0	<b>Página:</b> 9
--	------------------------	---------------------

### 9. REGISTRO DE REPRESENTANTES LEGALES

Luego de ingresar al módulo de Certificado de Inversión Pública, y seleccionar la opción Registro / Representantes Legales, el usuario de la entidad Pública, podrá realizar lo siguiente:

1. Podrá visualizar a los representantes legales de las entidades privadas participantes, que tengan registrado algún convenio CIPGN.
2. Se podrá registrar a nuevos Representantes legales para una entidad privada, que participa en algún convenio CIPGN previamente registrado.

3. Una vez seleccionados los **Filtros de Consulta**, damos clic al botón **“Buscar”** y obtenemos la información conforme a los valores de filtros ingresados:

<b>Fecha de Actualización:</b> 31/05/2018	<b>Versión:</b> 2.0	<b>Página:</b> 10
--	------------------------	----------------------



RUC:  Estado Representante: Todos Buscar

Tipo Documento: Todos Documento Número:

**Resultados de la Consulta**

**Listado Empresas**

RUC	Razón social
20330262428	COMPANIA MINERA ANTAMINA S.A
20229540247	INDUSTRIA GRAFICA COPIAS Y ALGO MAS SRL
20100136741	MINSUR S. A.

Página 1 de 1 Mostrando 1 - 3 de 3

Nuevo Representante

**Listado de los Representantes Legales**

Tipo De Documento	Documento Número	Nombres y Apellidos	Email	Telefono	Fecha de Creacion	Creado Por Entidad	Estado	
LIBRETA ELECTORAL / DNI	06456796	CESAR TEOFILO MILLA SANCHEZ	nlinares@mef.gob.pe	123456789	13/05/2019	PROGRAMA SUBSECTORIAL DE IRRIGACION - PSI	ACTIVO	<input checked="" type="checkbox"/> <input type="checkbox"/> <input type="checkbox"/> <input type="checkbox"/>
LIBRETA ELECTORAL / DNI	07631252	DARIO AMET ALI ZEGARRA MACCHIAVELLO	dzegarra@antamina.com	944909380	10/05/2018	PROGRAMA SUBSECTORIAL DE IRRIGACION - PSI	ACTIVO	<input checked="" type="checkbox"/> <input type="checkbox"/> <input type="checkbox"/> <input type="checkbox"/>

Página 1 de 1 Mostrando 1 - 5 de 5

4. En la imagen de arriba, se puede apreciar la información de las empresas privadas, conforme a los filtros empleados. De la misma forma, se aprecia en la parte inferior de la misma imagen, a los representantes legales por cada una de estas empresas.
5. En la imagen de abajo, se puede apreciar al listado de representantes legales, de una empresa seleccionada del **Listado de Empresas**, con sus opciones por cada registro: Activar/Inactivar, Modificar, Cambiar Representante y Enviar Notificación.

Nuevo Representante

**Listado de los Representantes Legales**

Tipo De Documento	Documento Número	Nombres y Apellidos	Email	Telefono	Fecha de Creacion	Creado Por Entidad	Estado	
LIBRETA ELECTORAL / DNI	06456796	CESAR TEOFILO MILLA SANCHEZ	nlinares@mef.gob.pe	123456789	13/05/2019	PROGRAMA SUBSECTORIAL DE IRRIGACION - PSI	ACTIVO	<input checked="" type="checkbox"/> <input type="checkbox"/> <input type="checkbox"/> <input type="checkbox"/>
LIBRETA ELECTORAL / DNI	07631252	DARIO AMET ALI ZEGARRA MACCHIAVELLO	dzegarra@antamina.com	944909380	10/05/2018	PROGRAMA SUBSECTORIAL DE IRRIGACION - PSI	ACTIVO	<input checked="" type="checkbox"/> <input type="checkbox"/> <input type="checkbox"/> <input type="checkbox"/>

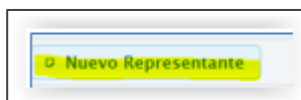
Página 1 de 1 Mostrando 1 - 5 de 5

Estas opciones se pueden apreciar de mejor manera en la imagen de abajo:

<b>Fecha de Actualización:</b> 31/05/2018	<b>Versión:</b> 2.0	<b>Página:</b> 11
--	------------------------	----------------------



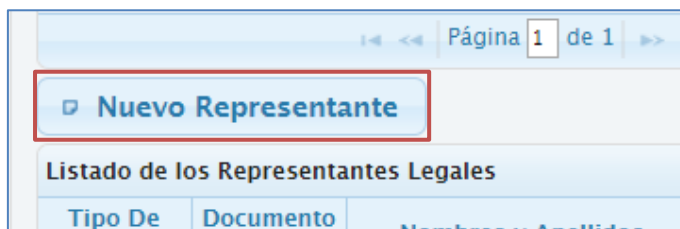
6. Para el caso de registrar un nuevo Representante, el usuario deberá dar clic en la opción **"Nuevo Representante"**.



### 9.1. DESCRIPCIÓN DETALLADA DE LAS OPCIONES DISPONIBLES

#### 1. Nuevo Representante:

1.1. Podemos **Registrar un Nuevo Representante**, eligiendo la opción **"Nuevo Representante"**, la cual mostrará un formulario, donde se podrá ingresar la información del representante de la entidad privada seleccionada:



1.2. A continuación, en la imagen inferior, se describe el formulario con los datos a ser ingresados:

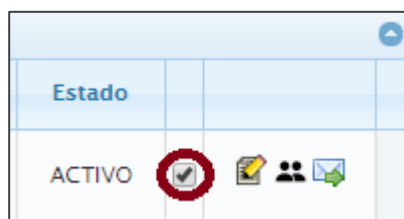
<b>Fecha de Actualización:</b> 31/05/2018	<b>Versión:</b> 2.0	<b>Página:</b> 12
--	------------------------	----------------------



- Por defecto se muestran los datos de la empresa: RUC y Razón Social.
- El tipo de documento, donde se mostrarán las siguientes opciones: DNI y Carnet de Extranjería.
- Número de documento, Nombres, Apellido Paterno, Apellido Materno, Teléfono, Email.
- El ingreso de los datos anteriores es obligatorio.
- Para grabar el registro ingresado, se debe dar en el botón Guardar, donde el representante se grabará en estado **Activo**.

## 2. Activar/Inactivar


2.1. Por defecto un representante tiene el estado Activo, en caso que la persona ya no represente a la Empresa Privada, se podrá inactivar, por lo que las opciones de Modificar, Cambiar Representante y Enviar Notificación, se mostrarán no visibles.



## 3. Modificar:

3.1. Al elegir esta opción, obtenemos la funcionalidad de poder modificar los atributos del representante legal previamente registrado:

<b>Fecha de Actualización:</b> 31/05/2018	<b>Versión:</b> 2.0	<b>Página:</b> 13
--	------------------------	----------------------

Estado		
ACTIVO	<input checked="" type="checkbox"/>	 Modificar

3.2. Se puede observar, que se muestra una interfaz con la información del representante seleccionado, con la finalidad de modificar sus datos:

**Registrar/Modificar Representante** ✕

**Datos de la Empresa**

R.U.C. :  Razón Social :

Tipo Documento:  Documento Nro:

Nombres

A. Paterno  A. Materno

Teléfono  Email


3.3. Luego de modificados los datos se podrá dar clic a la opción **Guardar**, para grabar los cambios realizados.

3.4. En caso de dar clic en **Cancelar**, no se guardan los cambios realizados en el representante y se regresa a la pantalla principal de la opción **Mantenimiento de Representantes Legales**.

#### 4. Cambiar Representante:

4.1. Mediante esta opción se podrá seleccionar a un representante de la entidad Privada, el (la) cual **reemplazará al representante actual, como titular de los certificados previamente emitidos** por este.

4.2. En la figura de abajo se muestra la opción:

Estado		
ACTIVO	<input checked="" type="checkbox"/>	 Cambiar Representante

4.3. Luego de dar clic en esta opción, en la figura de abajo, se muestra un formulario, donde se podrá elegir el (la) nuevo (a) representante,

<b>Fecha de Actualización:</b> 31/05/2018	<b>Versión:</b> 2.0	<b>Página:</b> 14
--	------------------------	----------------------

mediante un listado de representantes activos de la entidad Privada, tal como se observa a continuación:

**Cambiar Representante Legal**

**Datos de la Empresa**  
R.U.C. : 20330262428 Razón Social : COMPANIA MINERA ANTAMINA S.A

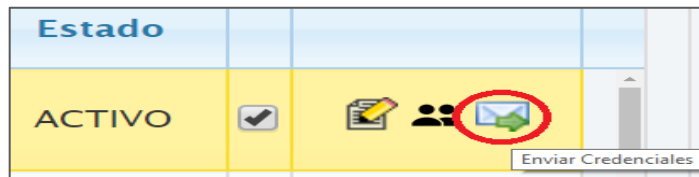
**Representante Actual**  
Tipo Documento: LIBRETA ELECTORAL / DNI Documento Nro: 06456796  
Nombres y Apellidos: CESAR TEOFILO MILLA SANCHEZ

**Representante Legal que reemplaza**  
Representante que reemplaza :  
Seleccione  
DARIO AMET ALI ZEGARRA MACCHIAVELLO ( 07631252 )  
CARLOS ALFONSO RAZURI MARROQUIN ( 10143542 )  
VICTOR SANCHEZ PAREDES ( 17821091 )

Aceptar Cancelar

## 5. Enviar Credenciales:

5.1. Mediante esta opción se envían (o reenvían) las credenciales de acceso del representante mediante correo electrónico.



5.2. El sistema nos pide una confirmación de la operación de envío de credenciales:

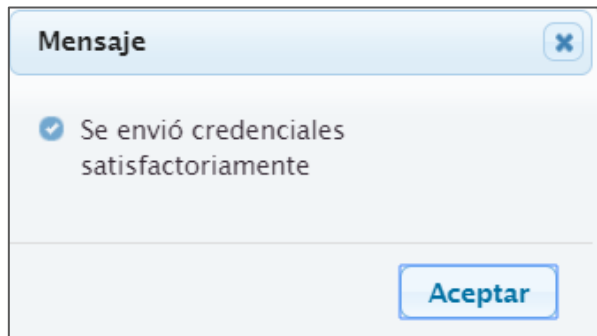
**Confirmar**

¿Está seguro de enviar las credenciales a:  
CESAR TEOFILO MILLA SANCHEZ  
(nlinares@mef.gob.pe)?

Si No

5.3. Si confirmamos, el sistema enviará las credenciales, mostrando el mensaje correspondiente de satisfactorio.

<b>Fecha de Actualización:</b> 31/05/2018	<b>Versión:</b> 2.0	<b>Página:</b> 15
--	------------------------	----------------------



### 10. CONSULTA DE CERTIFICADOS

1. Esta opción estará disponible para la Empresa Privada.
2. Mediante esta opción la entidad Privada, podrá consultar sus certificados disponibles en estado Emitido, a fin de que puedan ser fraccionados o endosados a requerimiento de la entidad, según sus requerimientos.
3. En la figura de abajo se puede observar la consulta respectiva:

PERU Ministerio de Economía y Finanzas  
de Economía y Finanzas 09390316 - GONZALO [20100136741-MINSUR S. A.] Rol: Certificad

MÓDULO DE CERTIFICADO DE INVERSIÓN PÚBLICA

Consulta

Certificados  
Endosados  
**Certificados**

Registro

**Consulta de Certificados de Inversión Pública**

Buscar por ...

Empresa: 20100136741 - MINSUR S. A.

Entidad: Todos Estado del Certificado: Todos

Proyectos: Todos

Tipo Certificado: Todos Fecha de Emisión: Del: Al:

Certificado Nro:

PDF Excel **Buscar**

Resultados de la Consulta

Certificado de Inversión Pública										
Tipo	Número	Modo Negociación	Fecha Emisión	Fecha Vencimiento	Estado	Monto Moneda Nacional	Proyec Snip	Codigc SIAF	Entidad Descripción	
1	CIPGN	182000095	NEGOCIABLE	28/12/2018	28/12/2028	EMITIDO	61,542.53	318006	1085	PROGRAMA NACIONAL DE SANEAMIENTO URBANO
2	CIPGN	182000094	NEGOCIABLE	28/12/2018	28/12/2028	EMITIDO	2,037,644.45	318006	1085	PROGRAMA NACIONAL DE SANEAMIENTO URBANO
3	CIPGN	182000093	NEGOCIABLE	28/12/2018	28/12/2028	ENDOSADO	2,022,604.42	318006	1085	PROGRAMA NACIONAL DE SANEAMIENTO URBANO

<b>Fecha de Actualización:</b> 31/05/2018	<b>Versión:</b> 2.0	<b>Página:</b> 16
--	------------------------	----------------------



- Mediante las opciones de PDF y Excel, se podrán generar reportes de las consultas generadas en la figura de arriba, según los filtros seleccionados.

## 11. FRACCIONAMIENTO DE CERTIFICADOS

- Esta opción estará disponible para la empresa Privada.
- El fraccionamiento de Certificado sirve para dividir un certificado, en montos más pequeños, con la finalidad de endosarlos (en caso que el certificado sea negociable) o solo utilizarlos para el pago de impuestos de 3era. Categoría en SUNAT.
- Para registrar un nuevo fraccionamiento, se selecciona la opción **Fraccionamiento** del menú principal, el cual mostrará una interfaz, donde se mostrará los Certificados en estado Emitido (también puede ser emitido por fraccionamiento), luego de lo cual se dará clic en el botón **Nuevo**.

- Luego de dar clic en Nuevo, se muestra un formulario de **Nueva Solicitud De Fraccionamiento**, donde se debe ingresar el número de certificado a fraccionar:

<b>Fecha de Actualización:</b> 31/05/2018	<b>Versión:</b> 2.0	<b>Página:</b> 17
--	------------------------	----------------------

**SOLICITUD DE FRACCIONAMIENTO**

Solicitud de Fraccionamiento

Fecha: 31/05/2019

Certificado Nro.: [Redacted]

Monto: [Redacted] Tipo: [Redacted]

Proyecto: [Redacted]

Detalle de la Solicitud

Cantidad a Fraccionar: [Redacted] **Fraccionar**

Nro	Monto Moneda Nacional
-----	-----------------------

Grabar Cancelar

5. Mediante el siguiente ejemplo, procederemos a ingresar el certificado N° **182000094**, el cual tiene el estado **EMITIDO**. Luego de ingresado certificado, se muestra la información del certificado y se ingresa la cantidad a fraccionar, para lo cual ingresamos la cantidad, y luego damos clic en el botón **Fraccionar**.

**SOLICITUD DE FRACCIONAMIENTO**

Solicitud de Fraccionamiento

Fecha: 31/05/2019

Certificado Nro.: 182000094

Monto: 2,037,644.45 Tipo: NEGOCIABLE

Proyecto: 318006 - MEJORAMIENTO Y AMPLIACION DEL SERVICIO DE SANEAMIENTO BASICO EN LA LOCALIDAD DE ANTAUTA, DISTRITO DE ANTAUTA - MELGAR - PUNO

Detalle de la Solicitud

Cantidad a Fraccionar: 3 **Fraccionar**

Nro	Monto Moneda Nacional
-----	-----------------------

Grabar Cancelar

De esta forma el sistema calculará el monto de fraccionamiento, el cual puede ser corregido o adecuado por el usuario:

<b>Fecha de Actualización:</b> 31/05/2018	<b>Versión:</b> 2.0	<b>Página:</b> 18
--	------------------------	----------------------



**SOLICITUD DE FRACCIONAMIENTO**

**Solicitud de Fraccionamiento**

Fecha: 31/05/2019

Certificado Nro.: 182000094      Monto: 2,037,644.45      Tipo: NEGOCIABLE

Proyecto: 318006 - MEJORAMIENTO Y AMPLIACION DEL SERVICIO DE SANEAMIENTO BASICO EN LA LOCALIDAD DE ANTAUTA, DISTRITO DE ANTAUTA - MELGAR - PUNO

**Detalle de la Solicitud**

Cantidad a Fraccionar: 3      **Fraccionar**

Nro	Monto Moneda Nacional
1	679,214.82
2	679,214.82
3	679,214.81
<b>Total:</b>	<b>2,037,644.45</b>

**Grabar**      Cancelar

6. Antes de grabar la solicitud de fraccionamiento se deberá considerar lo siguiente:
  - 6.1. Se deberá verificar que se han ingresado todos los montos en las fracciones solicitadas.
  - 6.2. La sumatoria de los montos fraccionados, deberán coincidir con el monto total del Certificado a fraccionar.
  - 6.3. Si la sumatoria de los montos fraccionados, es menor o mayor al Certificado a Fraccionar, el sistema no permitirá grabar la solicitud.
7. En caso se cumplan los pasos 6.1 y 6.2, y se dé clic en el botón GRABAR, se obtendrá el siguiente mensaje:

**Mensaje**

✓ Registro guardado satisfactoriamente

**Aceptar**

<b>Fecha de Actualización:</b> 31/05/2018	<b>Versión:</b> 2.0	<b>Página:</b> 19
--	------------------------	----------------------

## 12. ENDOSE DE CERTIFICADOS

1. Esta opción estará disponible para la empresa Privada.
2. Por medio del endoso de Certificados una entidad Privada podrá realizar la transferencia (o venta) de Certificados, del tipo Negociable, a otra entidad Privada.
3. Para realizar este proceso la Entidad Privada propietaria del Certificado, deberá ingresar a la Opción **Endosado**, luego de lo cual se mostrará una interfaz llamada **“Registrar Endoso de Certificado de Inversión Pública Negociable”**, donde se mostrarán los Filtros de consulta: Empresa y Certificado Nro., así como las opciones **Buscar y Endosar**.
4. En la figura de abajo se muestra la interfaz de Endoso:

PERÚ Ministerio de Economía y Finanzas  
09390316 - GONZALO [20100136741-MINSUR S. A.]

MÓDULO DE CERTIFICADO DE INVERSIÓN PÚBLICA

Consultar  
Registrar

Fraccionamiento  
**Endose**

Registrar Endoso de Certificado de Inversión Pública Negociable

Filtros de Consulta  
Empresa: 20100136741 - MINSUR S. A.  
Certificado Nro:

**Buscar** Endosar

Resultados de la Consulta

Listado de Certificados de Inversión Pública Negociable

Tipo Certificado	Certificado Nro.	Fecha Emisión	Fecha Vencimiento	Monto	Proyecto	Estado

5. En la figura de abajo, luego de dar clic en el botón **Buscar**, se observa que se muestran dos certificados aptos para la operación de endoso. Dichos certificados están en estado **EMITIDO** y para dar un ejemplo, se seleccionará el segundo registro de certificado de inversión, el cual será endosado a otra Entidad Privada, por lo que se dará clic en el botón **Endosar**:

PERÚ Ministerio de Economía y Finanzas  
09390316 - GONZALO [20100136741-MINSUR S. A.]

MÓDULO DE CERTIFICADO DE INVERSIÓN PÚBLICA

Consultar  
Registrar

Fraccionamiento  
**Endose**

Registrar Endoso de Certificado de Inversión Pública Negociable

Filtros de Consulta  
Empresa: 20100136741 - MINSUR S. A.  
Certificado Nro:

**Buscar** **Endosar**

Resultados de la Consulta

Listado de Certificados de Inversión Pública Negociable

Tipo Certificado	Certificado Nro.	Fecha Emisión	Fecha Vencimiento	Monto	Proyecto	Estado
CIPGN	182000094	28/12/2018	28/12/2028	2,037,644.45	318006 - MEJORAMIENTO Y AMPLIACION DEL SERVICIO DE SANEAMIENTO BASICO EN LA LOCALIDAD DE ANTAUTA, DISTRITO DE ANTAUTA - MELGAR - PUNO	EMITIDO
CIPGN	182000095	28/12/2018	28/12/2028	61,542.53	318006 - MEJORAMIENTO Y AMPLIACION DEL SERVICIO DE SANEAMIENTO BASICO EN LA LOCALIDAD DE ANTAUTA, DISTRITO DE ANTAUTA - MELGAR - PUNO	EMITIDO

Fecha de Actualización:  
31/05/2018

Versión:  
2.0

Página:  
20

- Luego de ello, se mostrará un formulario donde se ingresara al nuevo beneficiario producto del endoso (en este ejemplo se endosa a otra compañía minera) y la persona de contacto de dicha compañía. Tal como se puede ver en la figura de abajo:

**Registrar Endoso de Certificado de Inversión Pública**

**Datos del Certificado a Endosar**

Fecha Endoso: 31/05/2019  
 Certificado Numero: 182000095  
 Monto: 61,542.53  
 Fecha Emision: 28/12/2018  
 Fecha Vencimiento: 28/12/2028  
 Proyecto: 318006 - MEJORAMIENTO Y AMPLIACION DEL SERVICIO DE SANEAMIENTO BASICO EN LA LOCALIDAD DE ANTAUTA,

**Nuevo Beneficiario**

Tipo Documento: RUC  
 R.U.C.: 20330262428  
 Razón Social: COMPANIA MINERA ANTAMINA S.A

**Persona de Contacto**

Tipo Documento: LIBRETA ELECTORAL / DNI  
 Documento Nro: 40789276  
 A. Paterno: ESCUDERO  
 Teléfono: 4582525  
 Nombres: LUIS ADOLFO  
 A. Materno: PAIS  
 Email: aescudero@gmail.com

**Guardar** **Cancelar**

- Una vez ingresada la información en el formulario para realizar el endoso, se procede a elegir la opción **Grabar**, obteniéndose el siguiente mensaje:

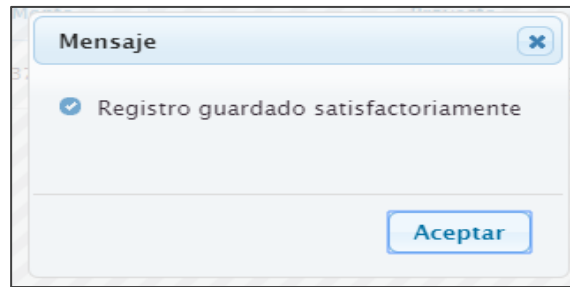
**Confirmar**

¿Está seguro que desea endosar el certificado CIPGN Nro. 182000095 ?

**Si** **No**

- Eligiendo la opción de confirmación, finalmente se obtiene el mensaje final de confirmación del endoso:

<b>Fecha de Actualización:</b> 31/05/2018	<b>Versión:</b> 2.0	<b>Página:</b> 21
--	------------------------	----------------------



<b>Fecha de Actualización:</b> 31/05/2018	<b>Versión:</b> 2.0	<b>Página:</b> 22
--	------------------------	----------------------