



PERÚ

Ministerio de Economía y Finanzas

Despacho Viceministerial de Economía

Dirección General de Política de Promoción de la Inversión Privada

Fecha de corte de información: 31/10/2023

Fuente de información:

•DGPPPI - Ministerio de Economía y Finanzas

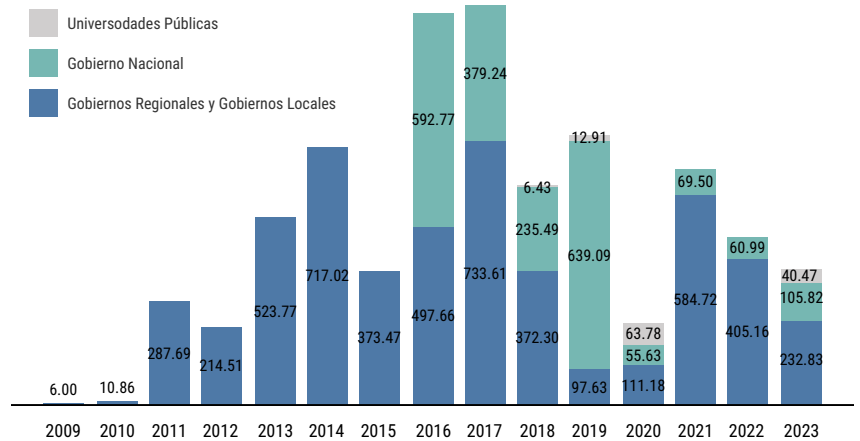
•Portal institucional de Proinversión y entidades públicas

•Módulo de Documentos Valorados – DGTP - Ministerio de Economía y Finanzas

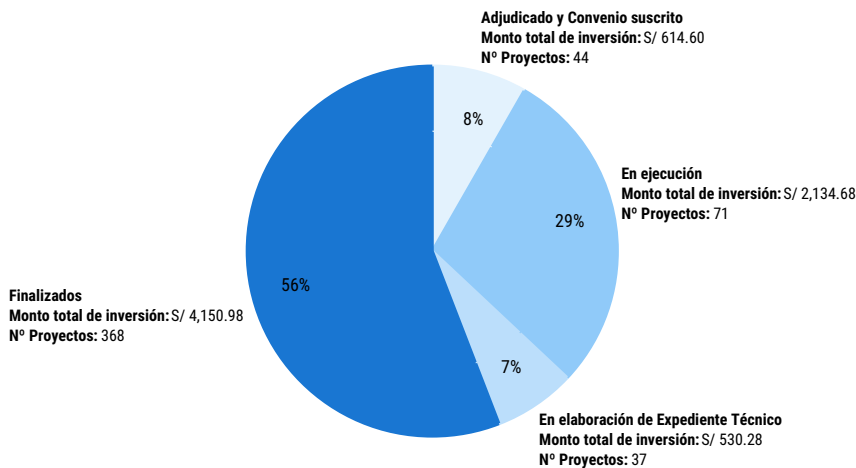
ADJUDICACIONES

AÑO	Nº DE PROYECTOS	Monto de Inversión (S/ MM)
2009	2	6.00
2010	6	10.86
2011	7	287.69
2012	19	214.51
2013	33	523.77
2014	76	717.02
2015	41	373.47
2016	49	1,090.43
2017	62	1,112.85
2018	47	614.22
2019	25	749.63
2020	19	230.58
2021	53	654.23
2022	68	466.15
2023	13	379.13
TOTAL	520	7,430.54

Monto de inversión en Oxl, 2009 – 2023 (S/ MM)



Proyectos adjudicados según estado, 2009 – 2023* (S/ MM)



- Meta estimada de adjudicación 2023 : S/ 620 MM
- Adjudicación al 31 de octubre de 2023: S/ 379 MM

Monto de inversión estimado de adjudicación al II Semestre

Nº Proyectos	Monto de Inversión (S/ MM)	Periodo estimado de adjudicación
18	524	JUL-NOV

NOTA:

i) Información remitida por las entidades públicas a PROINVERSIÓN y comunicado a la DGPPPI-MEF al 31/10/2023.

ii) Procesos de selección publicados en el portal de PROINVERSIÓN al 31/10/2023.

En proceso de Selección

Entidad Pública	Fecha de adjudicación	CUI Nº	Monto de Inversión (S/ MM)
GR Loreto	II Semestre	2587426	10
GR Loreto		2585440	7
GR Arequipa		2569523	14
MVCS		2330786	3
MD Yura		2460227	16
MD El Carmen Alto		2518992	4
MD Alto Pichigua		2597508	3

NOTA:

Fechas de adjudicación (otorgamiento de la Buena Pro) es de acuerdo al cronograma de proceso de selección convocados y publicados en el portal de PROINVERSIÓN al 31/10/2023.

NOTA:

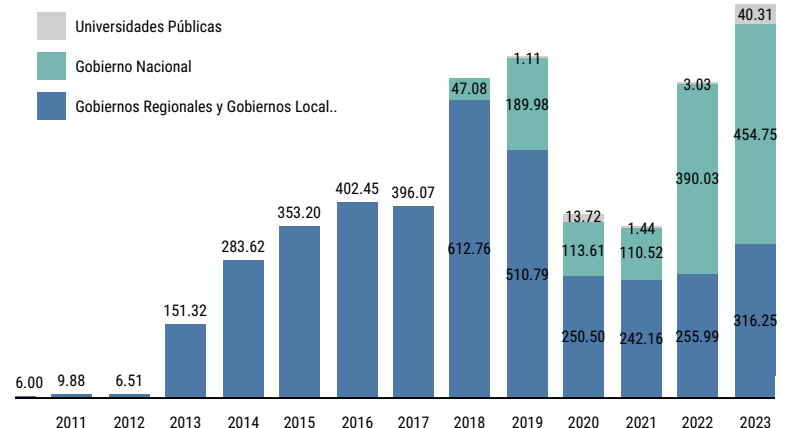
1) Se consideran los proyectos adjudicados y con convenio suscrito y adendas informadas al MEF.

2) Los proyectos finalizados corresponden a proyectos culminados, recibidos, liquidados y concluidos financieramente y respecto al monto total de inversión en Oxl S/ 7,431 millones.

EMISIÓN DE CERTIFICADOS (EJECUCIÓN FINANCIERA)

AÑO	Nº DE PROYECTOS 1/	MONTO DE EJECUCIÓN (S/ MM)
2010	2	6.00
2011	4	9.88
2012	2	6.51
2013	12	151.32
2014	21	283.62
2015	43	353.20
2016	61	402.45
2017	64	396.07
2018	92	659.84
2019	101	701.89
2020	60	377.83
2021	71	354.13
2022	90	649.05
2023	83	811.31
TOTAL	-	5,163.09

Monto de emisión de certificados (ejecución financiera), 2010 – 2023 (S/ MM)



- Meta estimada de emisión de certificados (ejecución financiera) 2023: S/ 629 MM
- Monto de emisión de certificados (ejecución financiera) al 31 de octubre del 2023: S/ 811 MM

1/ El número de proyectos se contabilizan, por única vez, cuando un proyecto emite certificados independientemente del número de certificados emitidos durante el año. Asimismo, los proyectos pueden emitir certificados en un año o en distintos años dependiendo de su estado y de sus plazos establecidos en el Convenio de Inversión.