



PERÚ

Ministerio de Economía y Finanzas

Despacho Viceministerial de Economía

Dirección General de Política de Promoción de la Inversión Privada

Fecha de corte de información: 30/11/2023

Fuente de información:

•DGPPIP - Ministerio de Economía y Finanzas

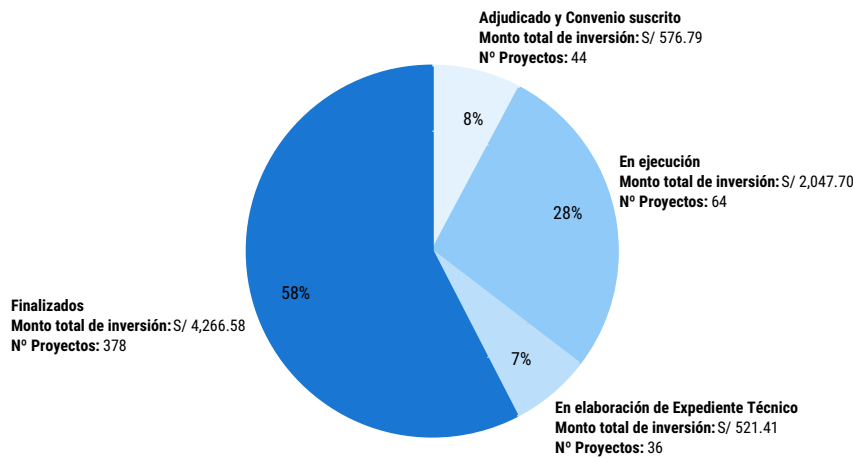
•Portal institucional de Proinversión y entidades públicas

•Módulo de Documentos Valorados – DGTP - Ministerio de Economía y Finanzas

ADJUDICACIONES

AÑO	Nº DE PROYECTOS	Monto de Inversión (S/ MM)
2009	2	6.00
2010	6	10.86
2011	7	287.69
2012	19	214.51
2013	33	523.77
2014	76	717.02
2015	41	373.47
2016	48	1,063.48
2017	62	1,112.85
2018	47	614.22
2019	25	749.63
2020	19	231.33
2021	53	656.29
2022	68	468.23
2023	16	383.12
TOTAL	522	7,412.48

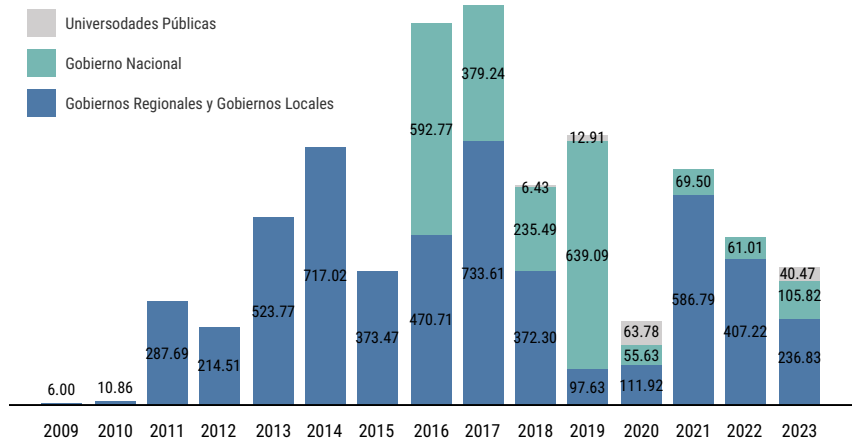
Proyectos adjudicados según estado, 2009 – 2023* (S/ MM)



NOTA:

- Se consideran los proyectos adjudicados y con convenio suscrito y adendas informadas al MEF.
- Los proyectos finalizados corresponden a proyectos culminados, recibidos, liquidados y concluidos financieramente y % respecto al monto total de inversión en Oxl S/ 7,412 millones.

Monto de inversión en Oxl, 2009 – 2023 (S/ MM)



- Meta estimada de adjudicación 2023 : S/ 620 MM
- Adjudicación al 30 de noviembre de 2023: S/ 383 MM

Monto de inversión estimado de adjudicación para Diciembre

Nº Proyectos	Monto de Inversión (S/ MM)	Periodo estimado de adjudicación
11	234	DIC

NOTA:

- Procesos de selección publicados en el portal de PROINVERSIÓN al 30/11/2023.

En proceso de Selección

Entidad Pública	Mes de adjudicación	CUI Nº	Monto de Inversión (S/ MM)
GR Arequipa	Diciembre	2569523	14
MD Yura		2460227	16
GR Ica		2577991	32
GR Arequipa		2576320	22
GR Ica		2577980	45
GR Ica		2601543	63
MP Zarumilla		2530482	5
GR Cajamarca		2545489	7
MD Máncora		2534428	6
GR Loreto		2589356	5
MD Cajay		2557528	19

NOTA:

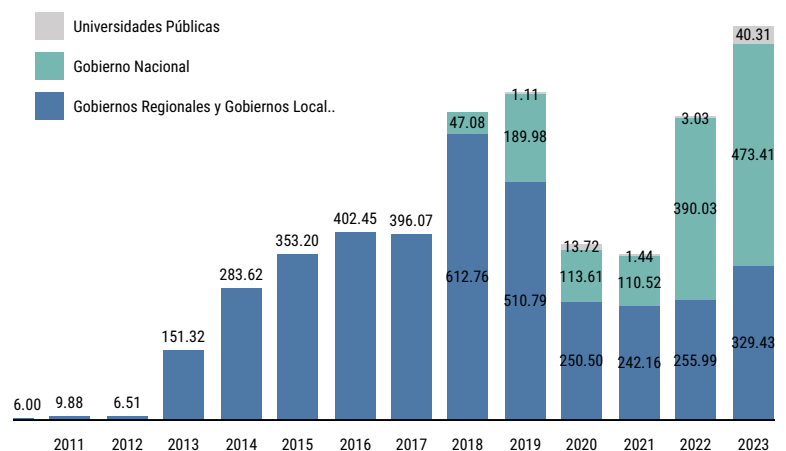
Fechas de adjudicación (otorgamiento de la Buena Pro) es de acuerdo al cronograma de proceso de selección convocados y publicados en el portal de PROINVERSIÓN al 30/11/2023.

EMISIÓN DE CERTIFICADOS (EJECUCIÓN FINANCIERA)

AÑO	Nº DE PROYECTOS 1/	MONTO DE EJECUCIÓN (S/ MM)
2010	2	6.00
2011	4	9.88
2012	2	6.51
2013	12	151.32
2014	21	283.62
2015	43	353.20
2016	61	402.45
2017	64	396.07
2018	92	612.76
2019	101	612.76
2020	60	377.83
2021	71	354.13
2022	90	649.05
2023	85	843.15
TOTAL	-	5,194.93

1/ El número de proyectos se contabilizan, por única vez, cuando un proyecto emite certificados independientemente del número de certificados emitidos durante el año. Asimismo, los proyectos pueden emitir certificados en un año o en distintos años dependiendo de su estado y de sus plazos establecidos en el Convenio de Inversión.

Monto de emisión de certificados (ejecución financiera), 2010 – 2023 (S/ MM)



- Meta estimada de emisión de certificados (ejecución financiera) 2023: S/ 629 MM
- Monto de emisión de certificados (ejecución financiera) al 30 de noviembre del 2023: S/ 843 MM