



PERÚ

Ministerio de Economía y Finanzas

Despacho Viceministerial de Economía

Dirección General de Política de Promoción de la Inversión Privada

Fecha de corte de información: 31/12/2023

Fuente de información:

•DGPPIP - Ministerio de Economía y Finanzas

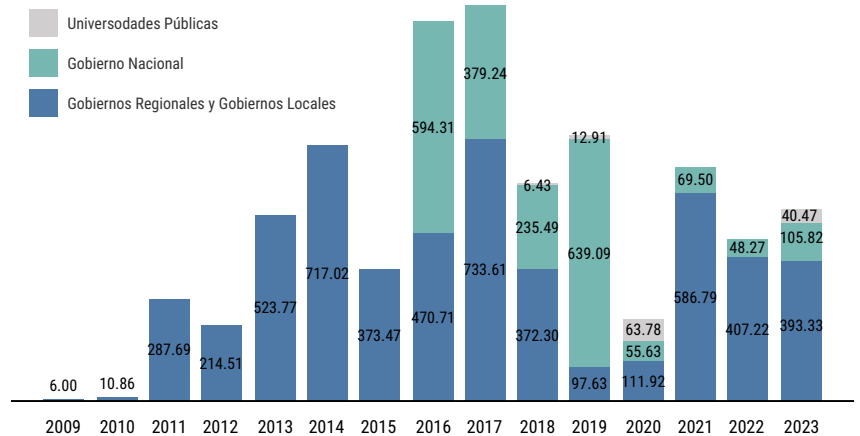
•Portal institucional de Proinversión y entidades públicas

•Módulo de Documentos Valorados – DGTP - Ministerio de Economía y Finanzas

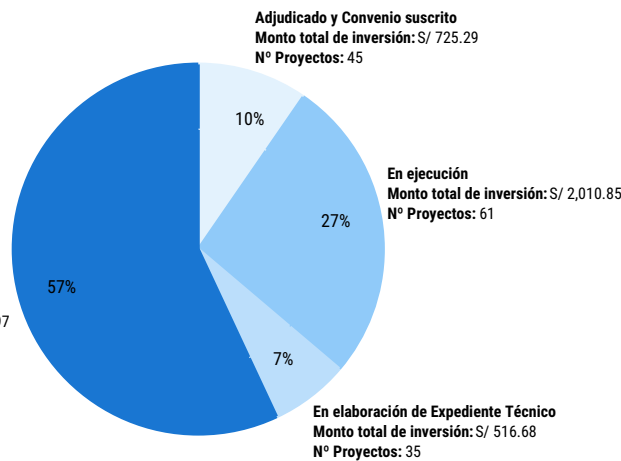
ADJUDICACIONES

AÑO	Nº DE PROYECTOS	Monto de Inversión (S/ MM)
2009	2	6.00
2010	6	10.86
2011	7	287.69
2012	19	214.51
2013	33	523.77
2014	76	717.02
2015	41	373.47
2016	48	1,065.02
2017	62	1,112.85
2018	47	614.22
2019	25	749.63
2020	19	231.33
2021	53	656.29
2022	60	455.49
2023	24	539.63
TOTAL	522	7,557.79

Monto de inversión en Oxl, 2009 – 2023 (S/ MM)



Proyectos adjudicados según estado, 2009 – 2023* (S/ MM)



Finalizados
Monto total de inversión: S/ 4,304.97
Nº Proyectos: 381

Adjudicado y Convenio suscrito
Monto total de inversión: S/ 725.29
Nº Proyectos: 45

En ejecución
Monto total de inversión: S/ 2,010.85
Nº Proyectos: 61

En elaboración de Expediente Técnico
Monto total de inversión: S/ 516.68
Nº Proyectos: 35

NOTA:

- Se consideran los proyectos adjudicados y con convenio suscrito y adendas informadas al MEF.
- Los proyectos finalizados corresponden a proyectos culminados, recibidos, liquidados y concluidos financieramente y % respecto al monto total de inversión en Oxl S/ 7,558 millones.

- Meta estimada de adjudicación 2023 : S/ 620 MM
- Adjudicación al 31 de diciembre de 2023: S/ 540 MM

En proceso de Selección

Entidad Pública	Mes de adjudicación	CUI Nº	Monto de Inversión (S/ MM)
MD Cayma		2525699	27
GR Loreto		2589356	5
UNSA		2352539	23
GR Arequipa	Enero - Febrero	2540770	36
GR Lima	2024	2548993	2
GR Cusco		2389044	18
MVCS		2532358	6
MP Chincha		2608863	29

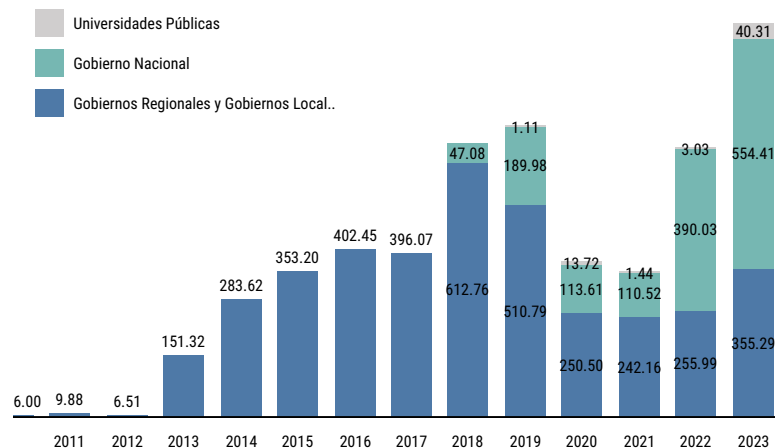
NOTA:

Fechas de adjudicación (otorgamiento de la Buena Pro) es de acuerdo al cronograma de proceso de selección convocados y publicados en el portal de PROINVERSIÓN al 31/12/2023.

EMISIÓN DE CERTIFICADOS (EJECUCIÓN FINANCIERA)

AÑO	Nº DE PROYECTOS 1/	MONTO DE EJECUCIÓN (S/ MM)
2010	2	6.00
2011	4	9.88
2012	2	6.51
2013	12	151.32
2014	21	283.62
2015	43	353.20
2016	61	402.45
2017	64	396.07
2018	92	659.84
2019	101	701.89
2020	60	377.83
2021	71	354.13
2022	90	649.05
2023	89	950.00
TOTAL	-	5,301.78

Monto de emisión de certificados (ejecución financiera), 2010 – 2023 (S/ MM)



1/ El número de proyectos se contabilizan, por única vez, cuando un proyecto emite certificados independientemente del número de certificados emitidos durante el año. Asimismo, los proyectos pueden emitir certificados en un año o en distintos años dependiendo de su estado y de sus plazos establecidos en el Convenio de Inversión.

- Meta estimada de emisión de certificados (ejecución financiera) 2023: S/ 629 MM
- Monto de emisión de certificados (ejecución financiera) al 31 de diciembre del 2023: S/ 950 MM