



PERÚ

Ministerio de Economía y Finanzas

Despacho Viceministerial de Economía

Dirección General de Política de Promoción de la Inversión Privada

Fecha de corte de información: 29/02/2024

Fuente de información:

- DGPIIP - Ministerio de Economía y Finanzas
- Portal institucional de Proinversión y entidades públicas
- Módulo de Documentos Valorados – DGTP - Ministerio de Economía y Finanzas

DATOS RELEVANTES

1



MONTO TOTAL DE INVERSIÓN

S/. 7,736 MM en 525 proyectos adjudicados beneficiando a más de 22.25 millones 1/ de personas.

3



ENTIDADES PÚBLICAS QUE PARTICIPAN EN EL MECANISMO

En el mecanismo participan 235 entidades públicas entre GN, GR, GL y UP, teniendo una participación del S/ 2,195 MM (28.4 %), S/ 2,380 MM (30.8 %), S/ 3,011 MM (38.9 %) y S/ 150 MM (1.9 %), respectivamente.

5



INVERSIÓN PRINCIPAL EN LOS DEPARTAMENTOS

- Ancash: 71 proyectos por S/ 1,606 MM (21%)
- Arequipa: 67 proyectos por S/ 1,109 MM (14%)
- Cusco: 64 proyectos por S/ 791 MM (10%)

2



INVERSIÓN PRINCIPAL DE LOS SECTORES

- Educación: 154 proyectos por S/ 2,248 MM (29%)
- Transporte: 134 proyectos por S/ 1,959 MM (25%)
- Saneamiento: 64 proyectos por S/ 1,136 MM (15%)

4



EMISIÓN DE CERTIFICADOS (EJECUCIÓN FINANCIERA)

Respecto al reconocimiento de la inversión privada en Oxl, se emitieron certificados por S/ 5,566 MM a las empresas privadas por avances en la ejecución del proyecto (obra) y/o disponibilidad total de la obra.

6



EMPRESAS PRIVADAS QUE PARTICIPAN EN EL MECANISMO

Desde el 2008, han participado un total de 151 empresas privadas entre participación individual y/o en consorcio.

* Información al 29/02/2024

1/ Suma de beneficiarios directos según valor en el último año del horizonte de evaluación de acuerdo al Banco de Inversiones – Invierte.pe

Fuente:

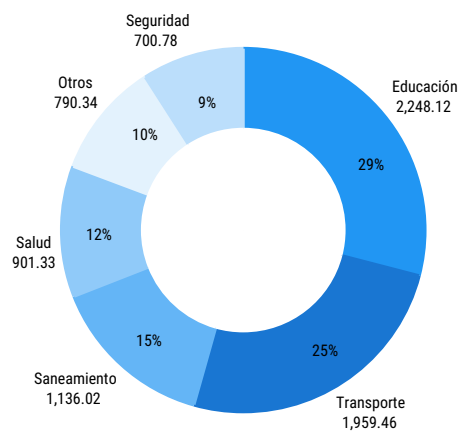
- DGPIIP - Ministerio de Economía y Finanzas
- Portal institucional de Proinversión y entidades públicas
- Módulo de Documentos Valorados – DGTP - Ministerio de Economía y Finanzas

NOTA:

- a) Se consideran los proyectos adjudicados y con convenio suscrito y adendas informadas a la DGPIIP-MEF.
- b) Se considera las siguientes siglas: GN (Gobierno Nacional), GR (Gobierno Regional), GL (Gobierno Local) y UNI (Universidad Pública).

ADJUDICACIONES

Monto de inversión adjudicado según sector, 2009-2024 (S/ MM)

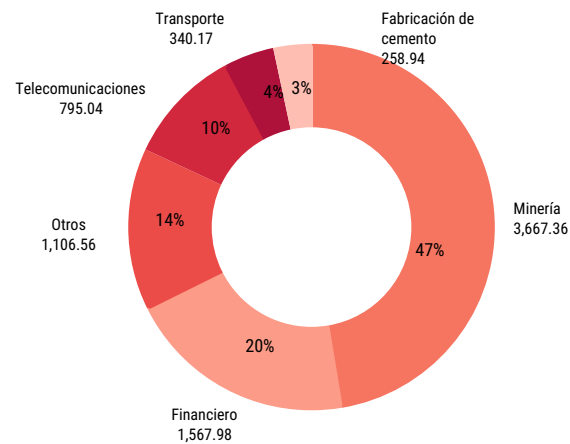


Otros: Planeamiento y gestión, Agropecuaria, Cultura y deporte, Cultura, entre otros

NOTA:

- Se consideran los proyectos adjudicados y con convenio suscrito y adendas informadas al MEF.
- Los porcentajes % son en base al monto total de inversión en Oxl que asciende S/ 7,736 millones.

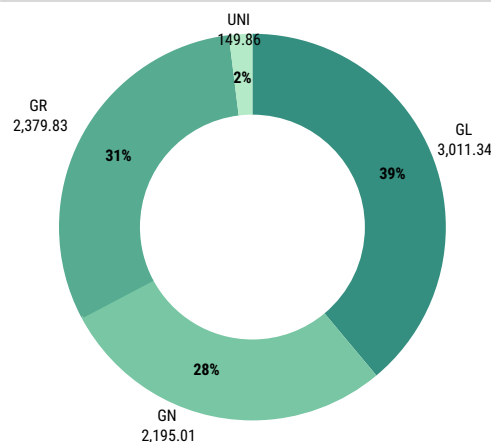
Monto de inversión adjudicado según rubro de empresas privadas con participación individual y/o consorcio, 2009-2024 (S/ MM)



NOTA:

- Se consideran los proyectos adjudicados y con convenio suscrito y adendas informadas al MEF.
- Los porcentajes % son en base al monto total de inversión en Oxl por empresas privadas cuyo financiamiento es individual y/o en consorcio que asciende S/ 7,736 millones.

Monto de inversión adjudicado según nivel de gobierno 2009-2024 (S/ MM)



NOTA:

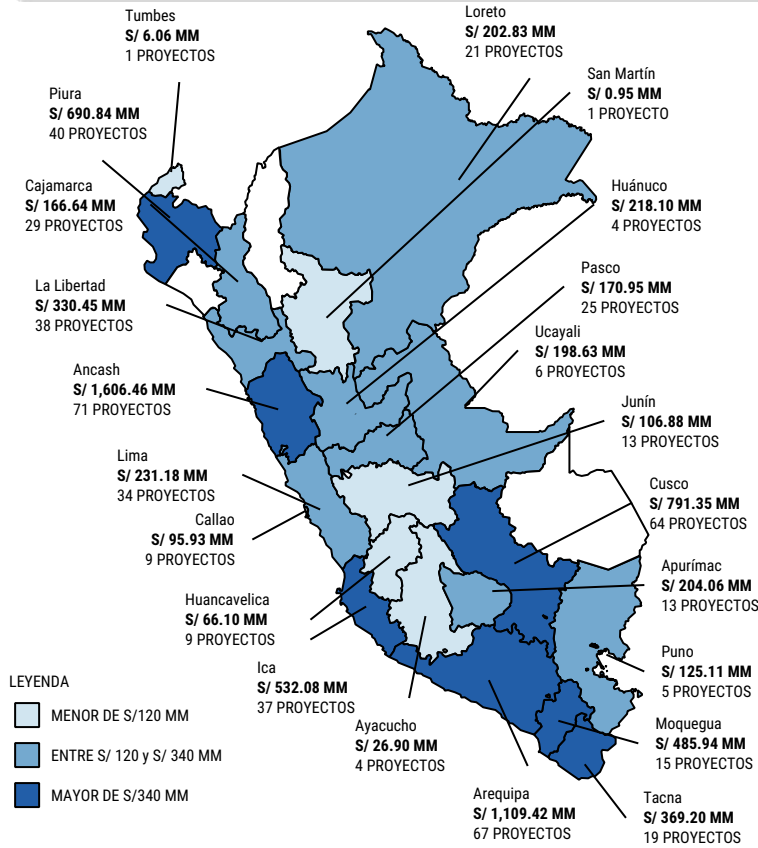
- Se consideran los proyectos adjudicados y con convenio suscrito y adendas informadas al MEF.
- Los porcentajes % son en base al monto total de inversión en Oxl que asciende S/ 7,736 millones.



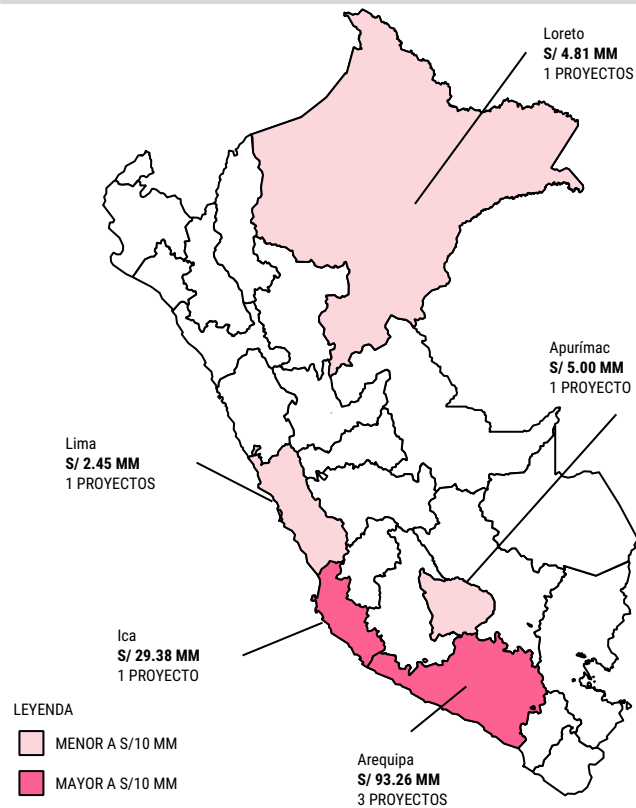
ADJUDICACIONES

- De los 525 proyectos adjudicados por S/ 7,736 millones, se ha registrado mayor monto de inversión principalmente en los departamentos de Ancash (21 %) por S/ 1,606 millones, Arequipa (14 %) por S/ 1,109 millones y Cusco (10 %) por S/ 791 millones.
- En relación a los 396 proyectos finalizados por S/ 4,449 millones que han beneficiando a más de 18 millones personas, estos son los principales departamentos de Arequipa (15 %), Ancash (15 %) y Piura (10 %).

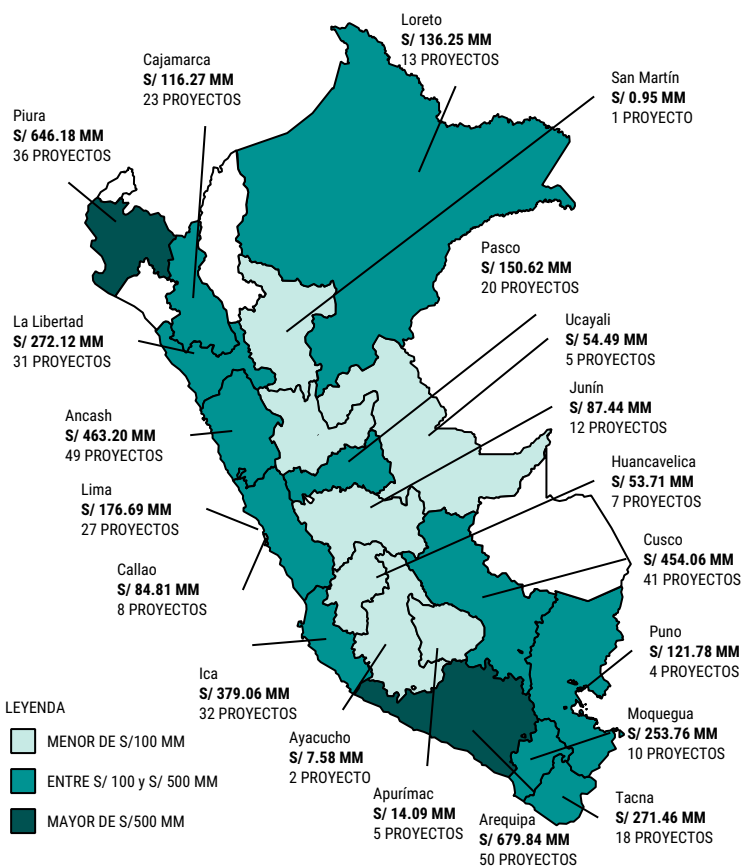
Monto de inversión adjudicado según departamento, 2009 – 2024



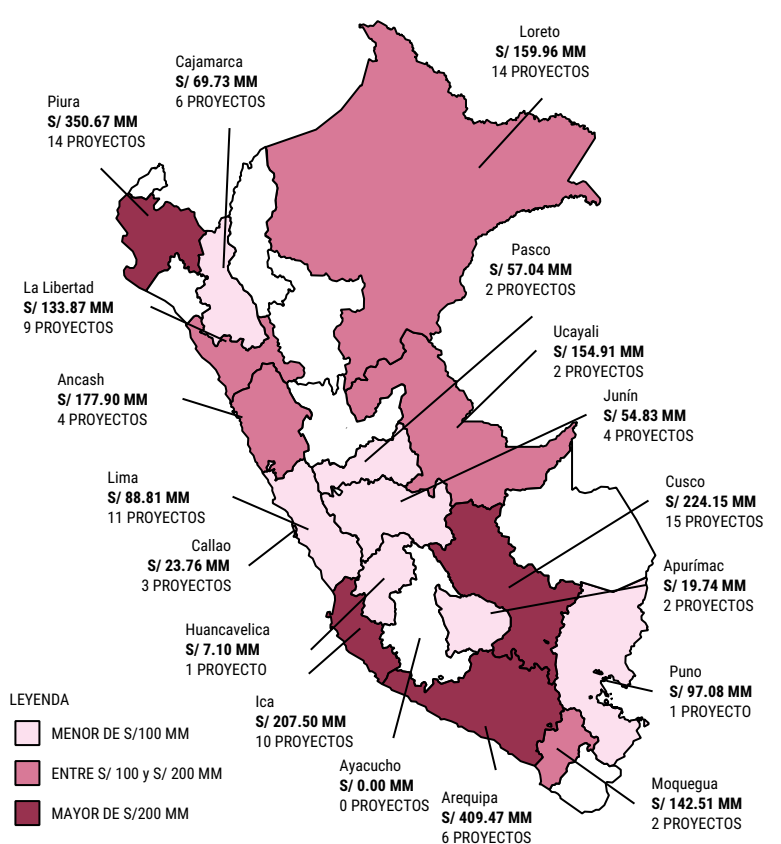
Monto de inversión adjudicado según departamento en el 2024



Monto de inversión de proyectos finalizados según departamento, 2009 – 2024



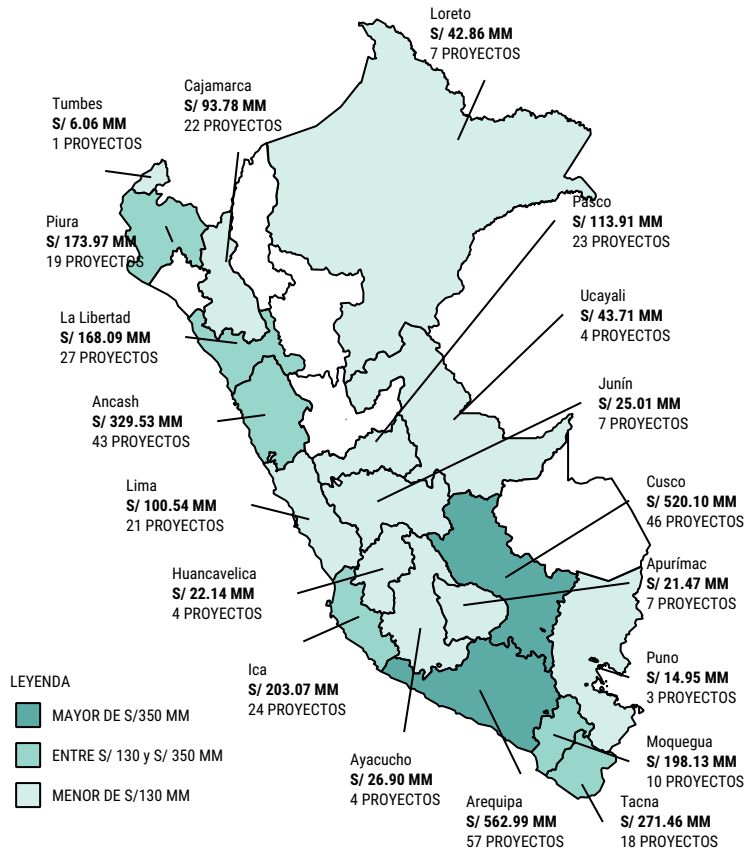
Monto de inversión adjudicado por Gobiernos Regionales según departamento, 2009 – 2024



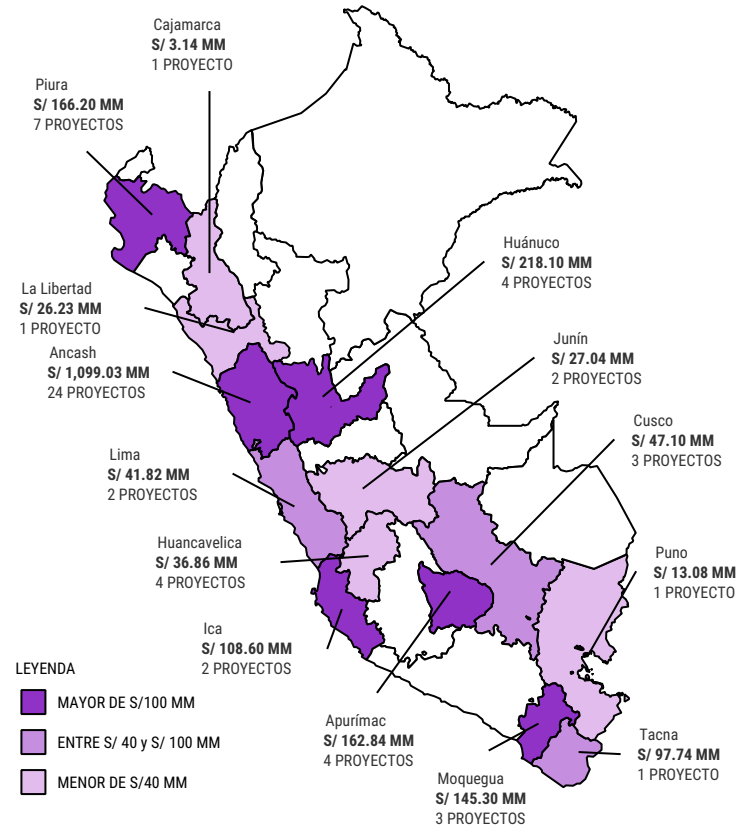


ADJUDICACIONES

Monto de inversión adjudicado por Gobiernos Locales según departamento, 2009 – 2024



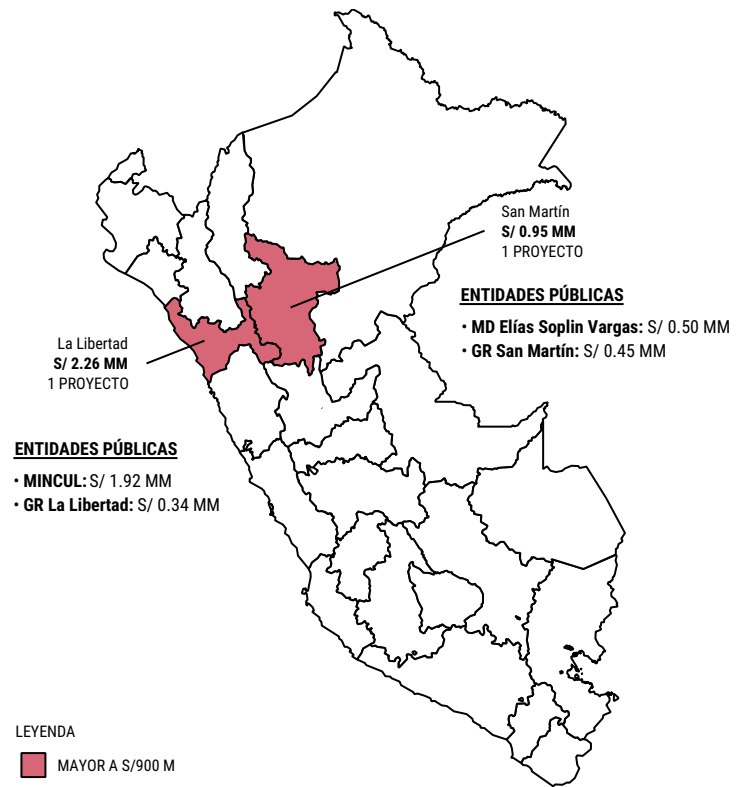
Monto de inversión adjudicado por Gobiernos Nacional según departamento, 2009 – 2024



Monto de inversión adjudicado por Universidades Públicas según departamento, 2009 – 2024



Monto de inversión adjudicado entre Gobiernos Nacional y Gobiernos Subnacionales según departamento, 2009 – 2024





PERÚ

Ministerio de Economía y Finanzas

Despacho Viceministerial de Economía

Dirección General de Política de Promoción de la Inversión Privada

Fecha de corte de información: 29/02/2024

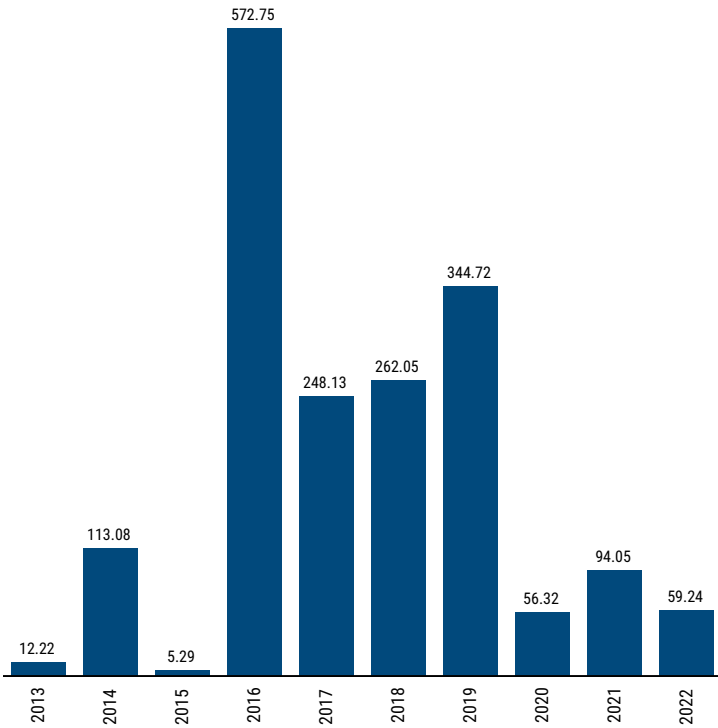
Fuente de información:

- DGPIIP - Ministerio de Economía y Finanzas
- Portal institucional de Proinversión y entidades públicas
- Módulo de Documentos Valorados - DGTP - Ministerio de Economía y Finanzas

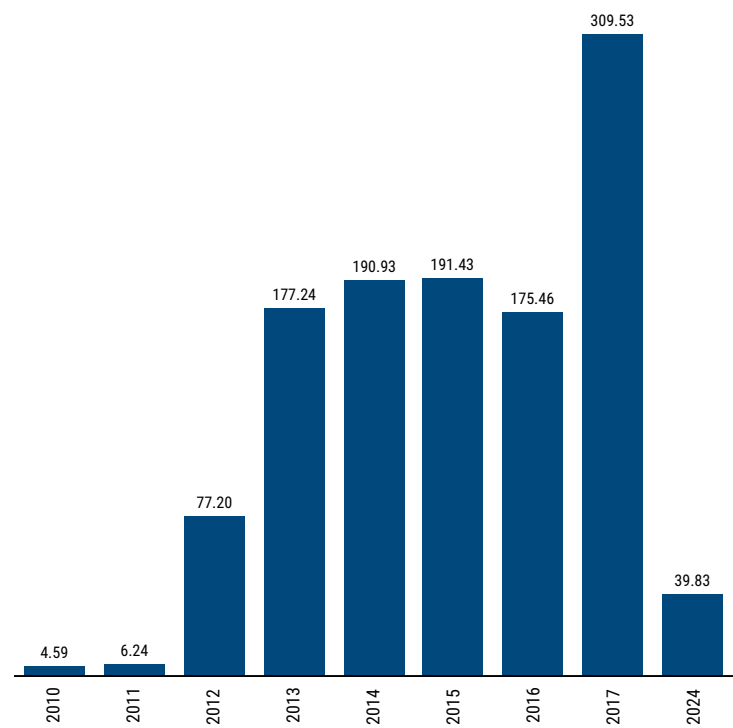
ADJUDICACIONES

• De los 525 proyectos adjudicados por S/ 7,736 millones, Compañía Minera Antamina S.A., Banco de Crédito del Perú y Southern Perú Copper Corporation han adjudicado S/ 4,063 millones que representan el 53 % del monto total de inversión adjudicado. El 47 % restante comprende a 148 empresas privadas por S/ 3,673 millones.

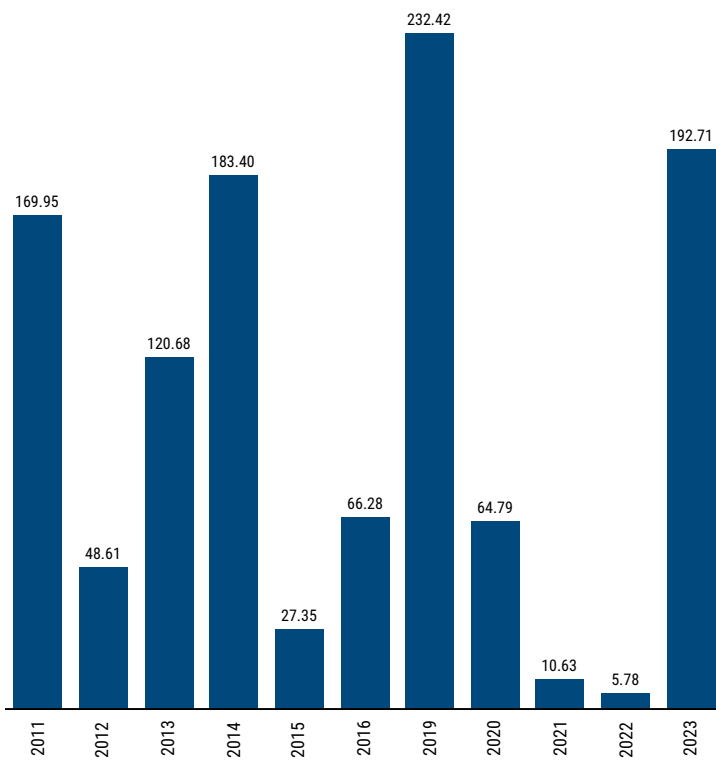
Participación de Compañía Minera Antamina S.A. que forma parte del Top 3 (Representa el 53 % del monto total adjudicado) según año de adjudicación (S/ MM)



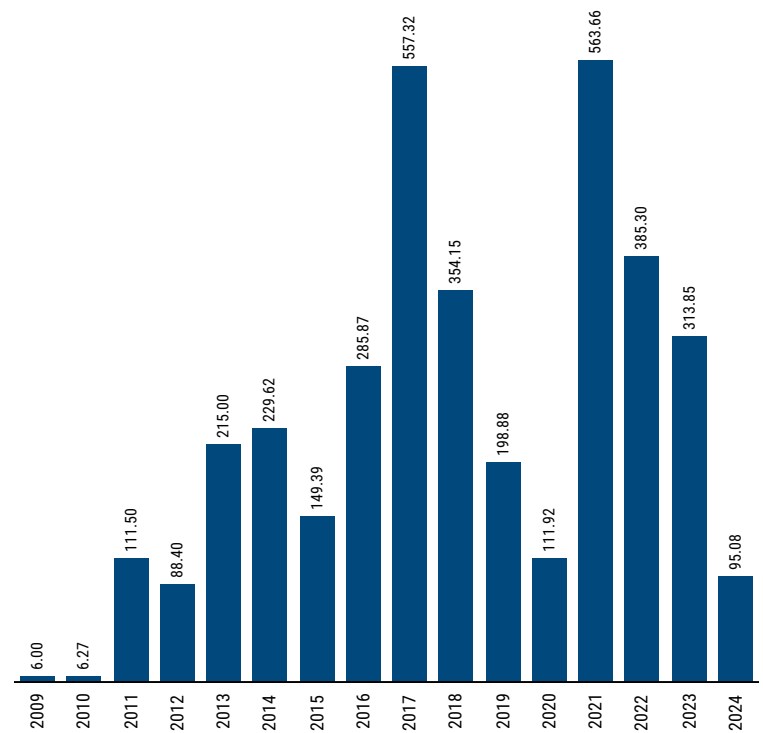
Participación de Banco de Crédito del Perú que forma parte del Top 3 (Representa el 53 % del monto total adjudicado) según año de adjudicación (S/ MM)



Participación de Southern Perú Copper Corporation que forma parte del Top 3 (Representa el 53 % del monto total adjudicado) según año de adjudicación (S/ MM)



Participación de 148 que forma parte del monto restante adjudicado (Representa el 47 % del monto total adjudicado) según año de adjudicación (S/ MM)





PERÚ

Ministerio de Economía y Finanzas

Despacho Viceministerial de Economía

Dirección General de Política de Promoción de la Inversión Privada

Fecha de corte de información: 29/02/2024

Fuente de información:

• DGPIIP - Ministerio de Economía y Finanzas

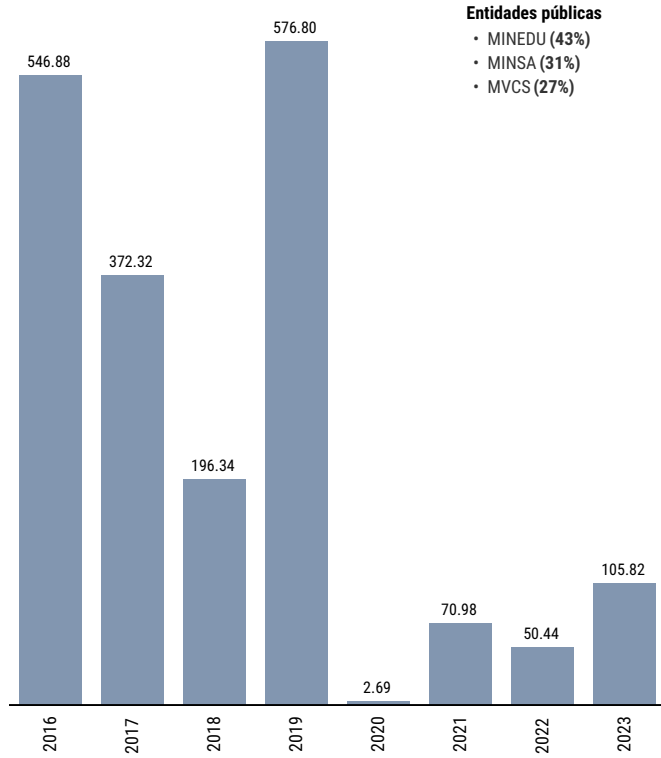
• Portal institucional de Proinversión y entidades públicas

• Módulo de Documentos Valorados - DGTP - Ministerio de Economía y Finanzas

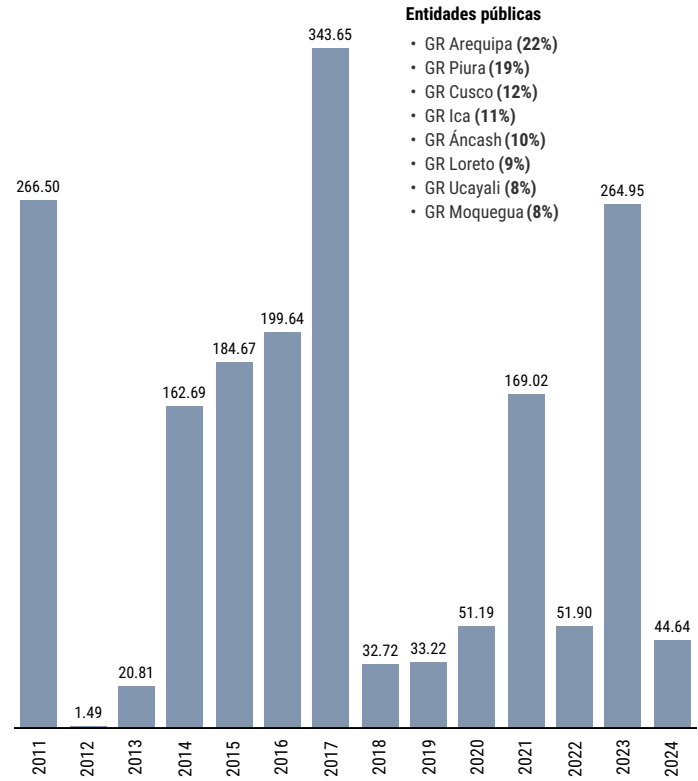
ADJUDICACIONES

• De los 525 proyectos adjudicados por S/ 7,736 millones, 12 entidades públicas entre Gobierno Nacional, Gobierno Regional y Gobiernos Locales han adjudicado S/ 3,889 millones que representa el 50 % del monto total de inversión adjudicado. El 50 % restante comprende a 223 entidades públicas por S/ 3,847 millones.

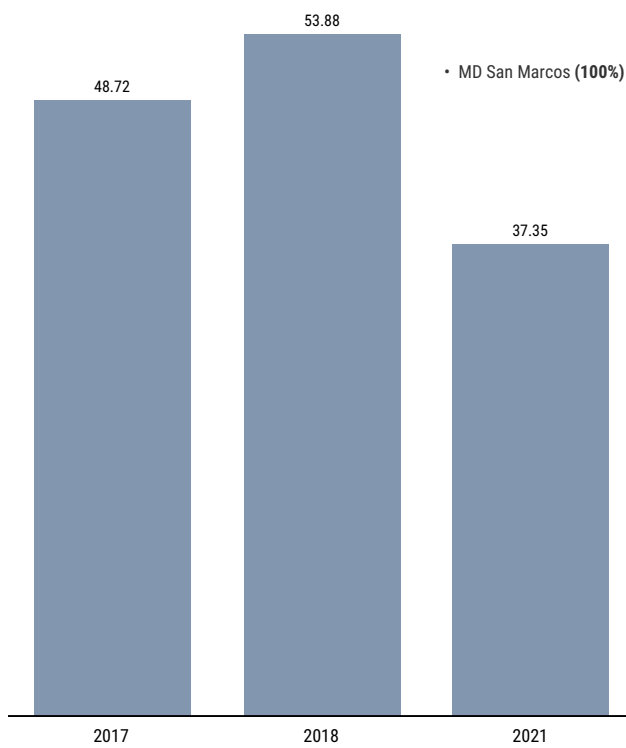
Participación de entidades de Gobierno Nacional que forman parte del 50 % del monto total adjudicado según año de adjudicación (S/ MM)



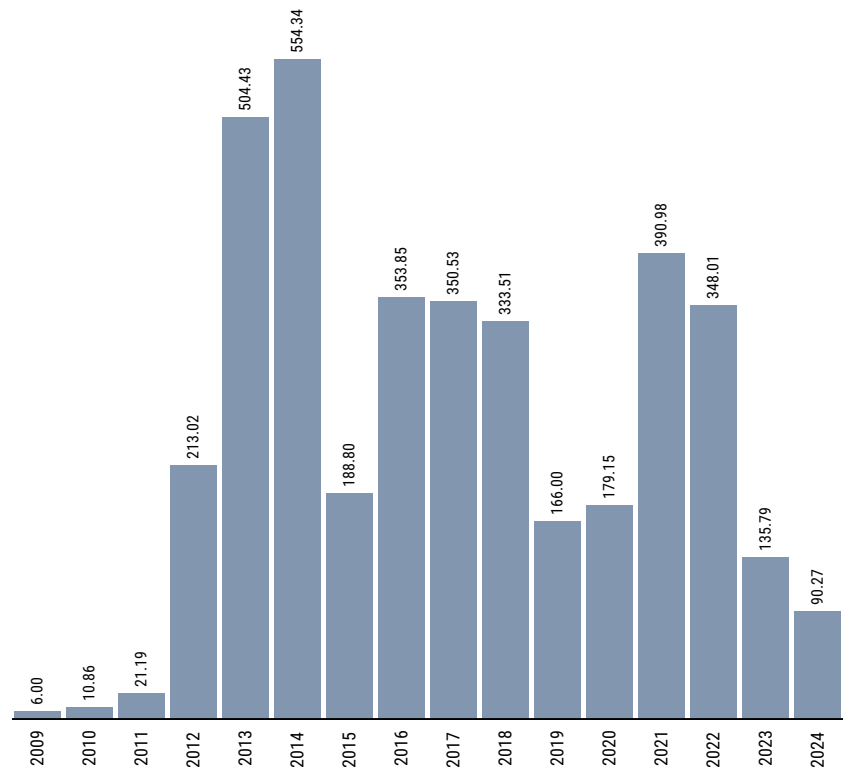
Participación de Gobiernos Regionales que forman parte del 50 % del monto total adjudicado según año de adjudicación (S/ MM)



Participación de Gobiernos Locales que forman parte del 50 % del monto total adjudicado según año de adjudicación (S/ MM)



Participación de 223 entidades públicas y/o universidades públicas que forman parte del 50 % restante del monto total adjudicado según año de adjudicación (S/ MM)





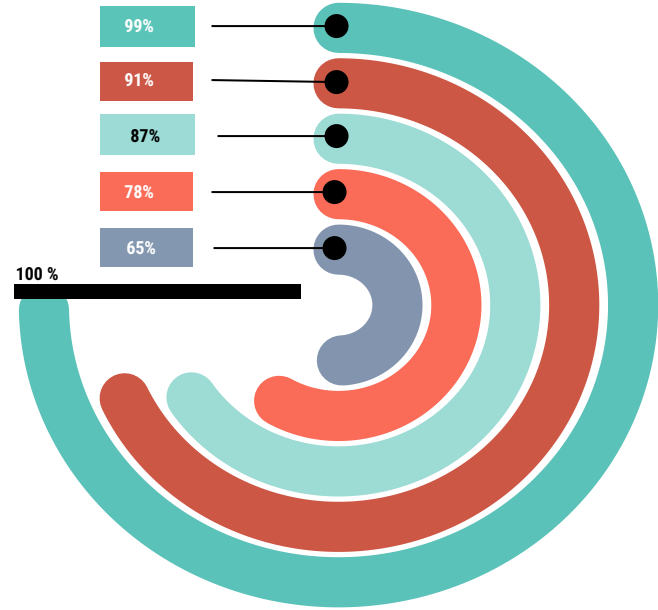
EMISIÓN DE CERTIFICADOS (EJECUCIÓN FINANCIERA)

SITUACIÓN ACTUAL

Al 29/02/2024, del monto total de inversión en Oxl (S/ 7,736 millones), el 58% se encuentran finalizados, 26% se encuentran en ejecución, 7% se encuentran en elaboración de expediente técnico y 10% están adjudicados o con convenio suscrito.

Estado de los proyectos 2009-2024

Estado	Nº proyectos	Monto de Inversión (S/ MM)	Emisión de Certificados (%) 1/
Adjudicado y Convenio suscrito	42	735.88	0%
En elaboración de Expediente Técnico y/o Documento de Trabajo	32	504.87	0%
En ejecución	55	2,046.62	65%
Culminado*	27	288.75	78%
Recibido**	54	774.10	91%
Liquidado***	36	552.68	87%
Concluido****	279	2,833.14	99%
Total	525	7,736.05	



* Proyectos que cuentan con 100% de ejecución física y en proceso de recepción.
 ** Proyectos en proceso de liquidación y aptos para brindar servicios.
 *** Proyectos que cuentan con conformidades de recepción y de calidad, así como con monto final a ser reconocido a las empresas privadas. Aptos para brindar servicios.
 **** Proyectos que no tienen monto de inversión por ejecutar financieramente a favor de las empresas privadas. Aptos para brindar servicios

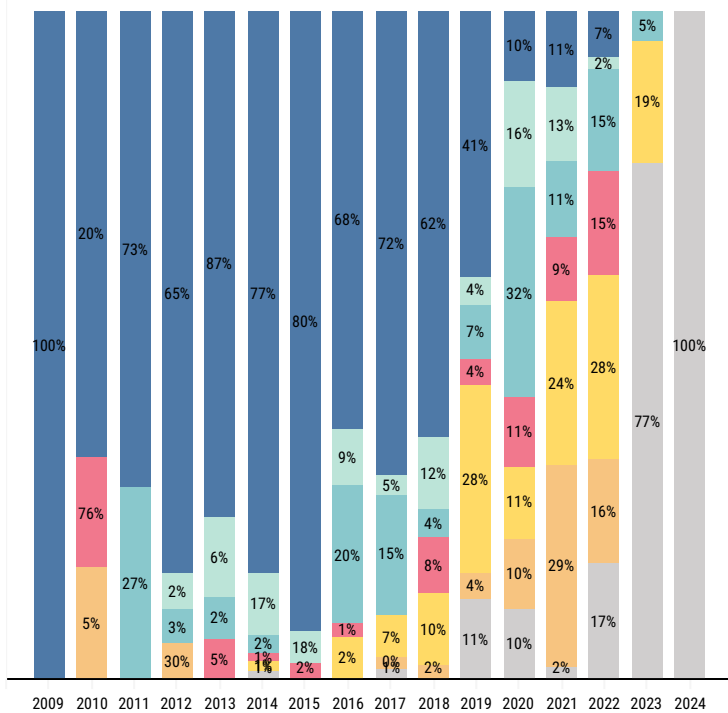
1/ Emisión de certificados (Ejecución financiera): Los porcentajes % son en base al monto total de inversión según estado de los proyectos.

Fuente: DGPPIP - Ministerio de Economía y Finanzas



Los proyectos adjudicados, con convenio suscritos, en elaboración de expediente técnico y/o documento de trabajo no tienen avance financiero considerado que no existe avance físico de obra. En Obras por Impuestos, se reconoce el costo de elaboración del expediente técnico + el avance físico de obra y/o actividades de mantenimiento ejecutado.

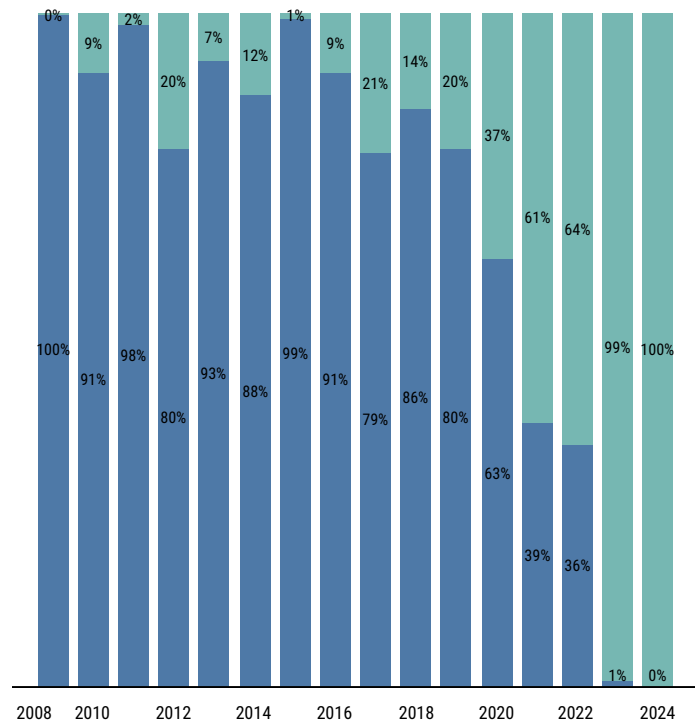
Estado de los proyectos según año de adjudicación 2009-2024



Estado de los proyectos

- Adjudicado y/o Convenio suscrito
- En ejecución
- Culminado
- Recibido
- Liquidado
- Concluido

Monto de inversión reconocido mediante emisión de certificados (Ejecución financiera) según año de adjudicación 2009-2024



- Monto de inversión por ejecutar mediante emisión de certificados (Ejecución Financiera)
- Monto de inversión ejecutado mediante emisión de certificados (Ejecución Financiera)



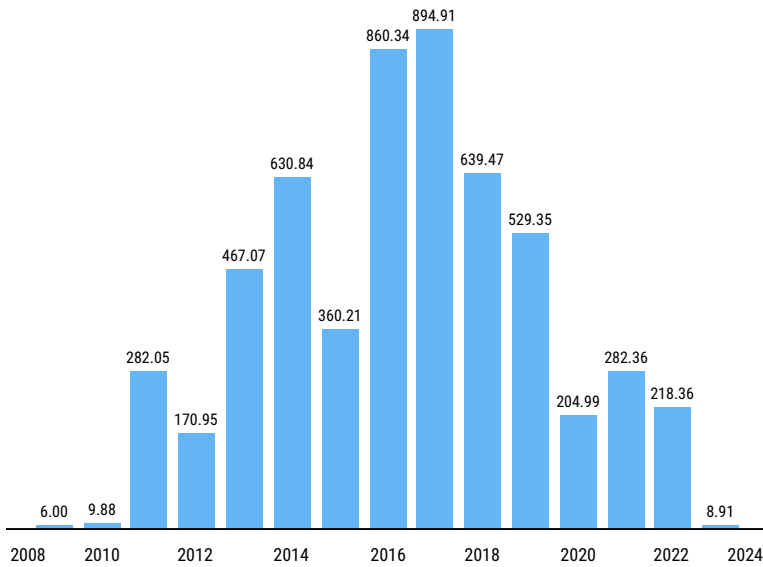
EMISIÓN DE CERTIFICADOS (EJECUCIÓN FINANCIERA)

SITUACIÓN ACTUAL

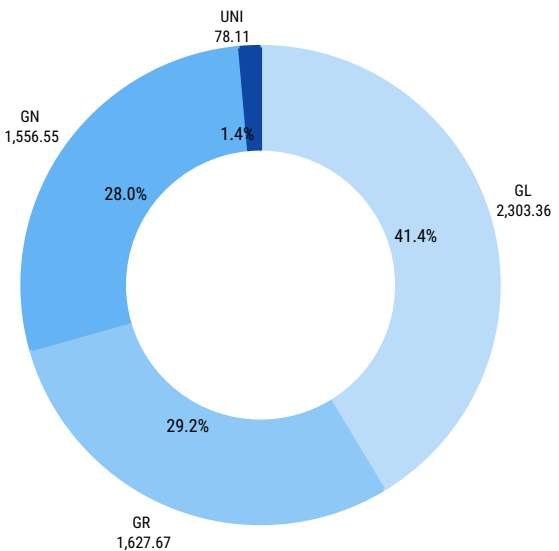
• De los S/ 5,566 millones en certificados (CIPRL/CIPGN) corresponde a avances en la ejecución del proyecto (obra) y/o disponibilidad total de la obra, así como, el reconocimiento de la ejecución de los convenios resueltos, el 41.4% corresponde a Gobiernos Locales, el 29.2% corresponde a Gobiernos Regionales, el 28.0% corresponde a Gobierno Nacional y el 1.4% corresponde a Universidades Públicas. Asimismo, a nivel de departamentos, Ancash (19.1 %) por S/ 1073 millones, Arequipa (13.1 %) por S/ 754 millones y Piura (11.1 %) por S/ 649 millones.

• En el 2024, la emisión de certificados (ejecución financiera) asciende a S/ 264 millones en 37 proyectos principalmente en los departamentos de Ancash (47 %) por S/ 125 millones, Huánuco (14 %) por S/ 37 millones y Arequipa (12 %) por S/ 31 millones.

Emisión de certificados (Ejecución financiera) según año de suscripción del Convenio de Inversión 2009 - 2024 (S/ MM)

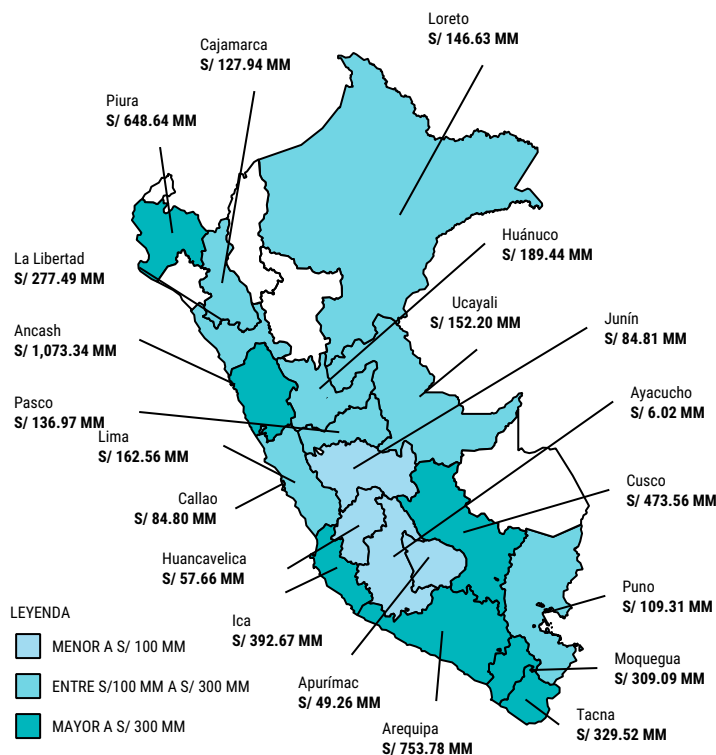


Emisión de certificados (Ejecución financiera) según nivel de gobierno 2009-2024 (S/ MM)

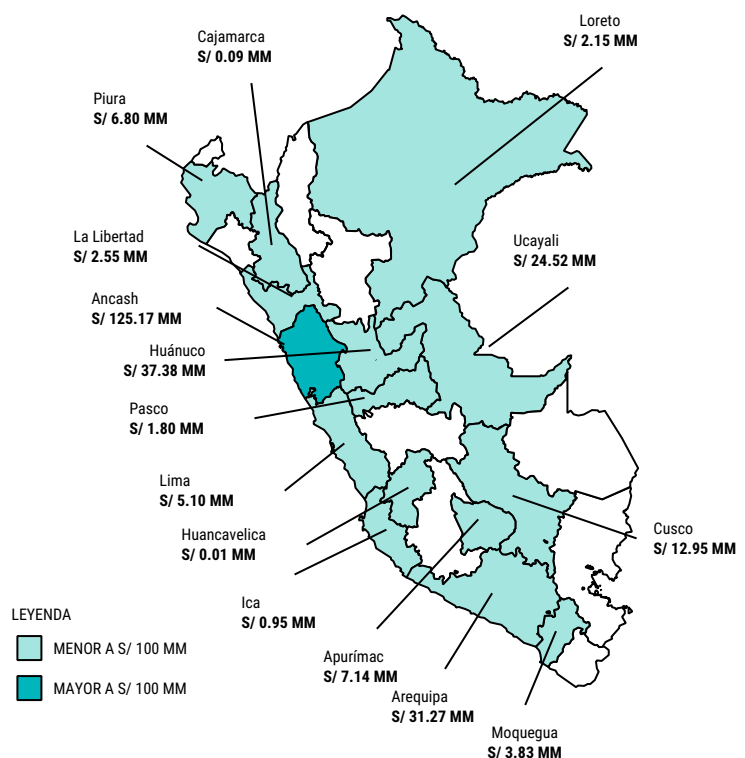


En el 2024, se emitieron (Ejecución financiera) S/ 264 millones que representa el 28 % del monto de emisión de certificados (Ejecución financiera) en el 2023 (S/ 950 millones) y el número de proyectos ejecutados en el 2024 (37 proyectos) representa el 42 % del número total de proyectos ejecutados en el 2023 (89 proyectos).

Emisión de certificados (Ejecución financiera) según departamento, 2009 - 2024



Emisión de certificados (Ejecución financiera) según departamento en el 2024



NOTA:

Emisión de certificados (Ejecución financiera) por avances en el ejecución del proyecto (obra) y/o disponibilidad total de la obra, así como, el reconocimiento de la ejecución de los convenios resueltos, según DGTP y el Módulo de Documentos Valorados



PERÚ

Ministerio de Economía y Finanzas

Despacho Viceministerial de Economía

Dirección General de Política de Promoción de la Inversión Privada

Fecha de corte de información: 29/02/2024

Fuente de información:

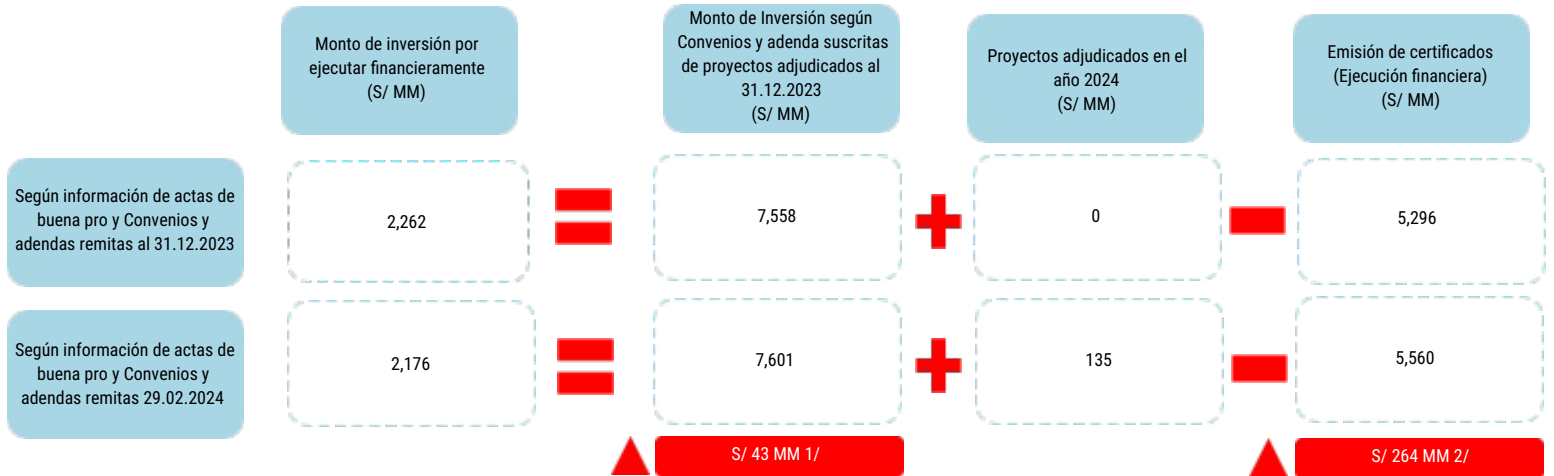
•DGPIIP - Ministerio de Economía y Finanzas

•Portal institucional de Proinversión y entidades públicas

•Módulo de Documentos Valorados – DGTP - Ministerio de Economía y Finanzas

• En diciembre del 2023, se identificó que el monto total de inversión por ejecutar financieramente ascendía a S/ 2,262 millones que al 29.02.2024 asciende a S/ 2,176 millones.

Evolución del monto de inversión por ejecutar financieramente



1/ Dicha variación corresponde a la diferencia entre S/ 84 millones por la suscripción y remisión de adendas remitidas en el transcurso del 2024 y S/ 41 millones que corresponde a 02 inversiones cuyo Convenio de Inversión fue resuelto y 02 inversiones cuya buena pro f..

2/ S/ 264 MM corresponde a la emisión de certificados (Ejecución financiera) en el 2024

* La diferencia de la emisión de certificados de Convenios suscritos (S/ 5,560 millones) y la emisión de certificados acumulado en Oxl desde el 2009 a la fecha (S/ 5,566 millones) corresponde a la emisión de certificados de Convenios Resueltos por reconocimiento a las obligaciones realmente ejecutadas por la Empresa Privada antes de la resolución del Convenio (S/ 6 millones).



En el 2024, se identificaron 10 proyectos concluidos, es decir no existe monto de inversión por ejecutar física y financieramente, de acuerdo a la información de los proyectos registrada en INFOBRAS, INVIERTE.PE o remitida a la DGPIIP y los certificados según el Módulo de Documentos Valorados.