



PERÚ

Ministerio de Economía y Finanzas

Despacho Viceministerial de Economía

Dirección General de Política de Promoción de la Inversión Privada

Fecha de corte de información: 30/06/2024

Fuente de información:

• DGPIIP - Ministerio de Economía y Finanzas

• Portal institucional de Proinversión y entidades públicas

• Módulo de Documentos Valorados – DGTP - Ministerio de Economía y Finanzas

## DATOS RELEVANTES

1



### MONTO TOTAL DE INVERSIÓN

S/ 9,190 MM en 537 inversiones adjudicadas beneficiando a más de 25.58 millones<sup>1/</sup> de personas.

3



### ENTIDADES PÚBLICAS QUE PARTICIPAN EN EL MECANISMO

En el mecanismo participan 241 entidades públicas entre GN, GR, GL y UP, teniendo una participación del S/ 2,206 MM (24.0 %), S/ 3,633 MM (39.5 %), S/ 3,197 MM (34.8 %) y S/ 154 MM (1.7 %), respectivamente.

5



### INVERSIÓN PRINCIPAL EN LOS DEPARTAMENTOS

- Ancash: 72 inversiones por S/ 2,715 MM (30%)
- Arequipa: 67 inversiones por S/ 1,150 MM (13%)
- Cusco: 58 inversiones por S/ 705 MM (8%)

2



### INVERSIÓN PRINCIPAL DE LOS SECTORES

- Educación: 150 inversiones por S/ 2,206 MM (24%)
- Salud: 21 inversiones por S/ 2,050 MM (22%)
- Transporte: 135 inversiones por S/ 1,989 MM (22%)

4



### EMISIÓN DE CERTIFICADOS (Ejecución Financiera)

Respecto al reconocimiento de la inversión privada en Oxl, se emitieron certificados por S/ 5,811 MM a las empresas privadas por avances en la ejecución de inversiones (obra) y/o disponibilidad total de la obra.

6



### EMPRESAS PRIVADAS QUE PARTICIPAN EN EL MECANISMO

Desde el 2008, han participado un total de 167 e empresas privadas entre participación individual y/o en consorcio.

\* Información al 30/06/2024

<sup>1/</sup> Suma de beneficiarios directos según valor en el último año del horizonte de evaluación de acuerdo al Banco de Inversiones – Invierte.pe

Fuente:

• DGPIIP - Ministerio de Economía y Finanzas

• Portal institucional de Proinversión y entidades públicas

• Módulo de Documentos Valorados – DGTP - Ministerio de Economía y Finanzas

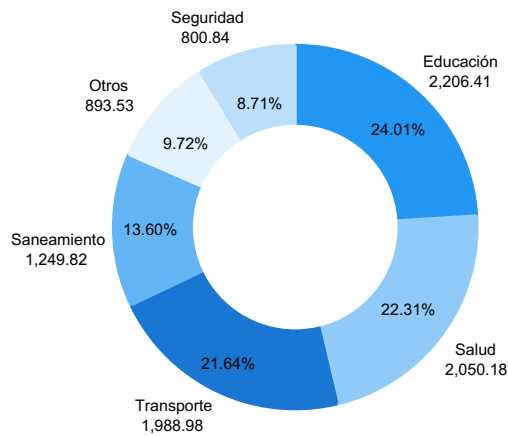
NOTA:

a) Se consideran las inversiones adjudicadas y con convenio suscrito y adendas informadas a la DGPIIP-MEF.

b) Se considera las siguientes siglas: GN (Gobierno Nacional), GR (Gobierno Regional), GL (Gobierno Local) y UNI (Universidad Pública).

## ADJUDICACIONES

Monto de inversión adjudicado según sector, 2009-2024 (S/ MM)



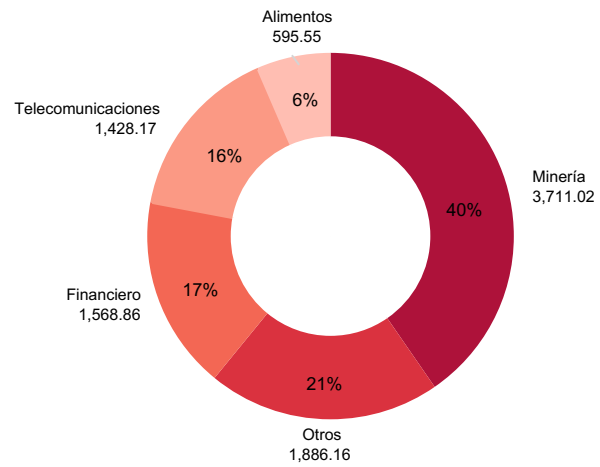
Otros: Planeamiento y gestión, Cultura y deporte, Agropecuaria, Cultura, entre otros

NOTA:

• Se consideran las inversiones adjudicadas y con convenio suscrito y adendas informadas a..

• Los porcentajes % son en base al monto total de inversión en Oxl que asciende S/ 9,190 millones.

Monto de inversión adjudicado según rubro de empresas privadas con participación individual y/o consorcio, 2009-2024 (S/ MM)

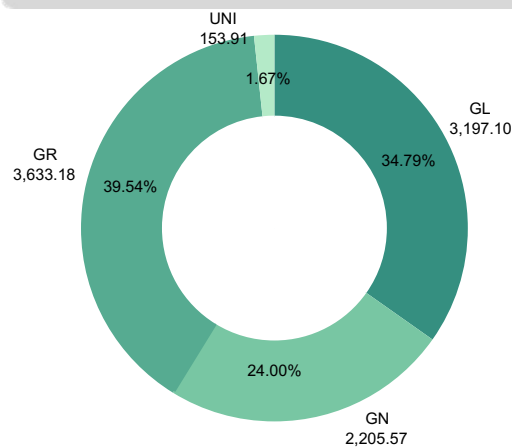


NOTA:

• Se consideran las inversiones adjudicadas y con convenio suscrito y adendas informadas al MEF.

• Los porcentajes % son en base al monto total de inversión en Oxl por empresas privadas cuyo financiamiento es individual y/o en consorcio que asciende S/ 9,190 millones.

Monto de inversión adjudicado según nivel de gobierno 2009-2024 (S/ MM)



NOTA:

• Se consideran las inversiones adjudicadas y con convenio suscrito y adendas informadas al MEF.

• Los porcentajes % son en base al monto total de inversión en Oxl que asciende S/ 9,190 millones.

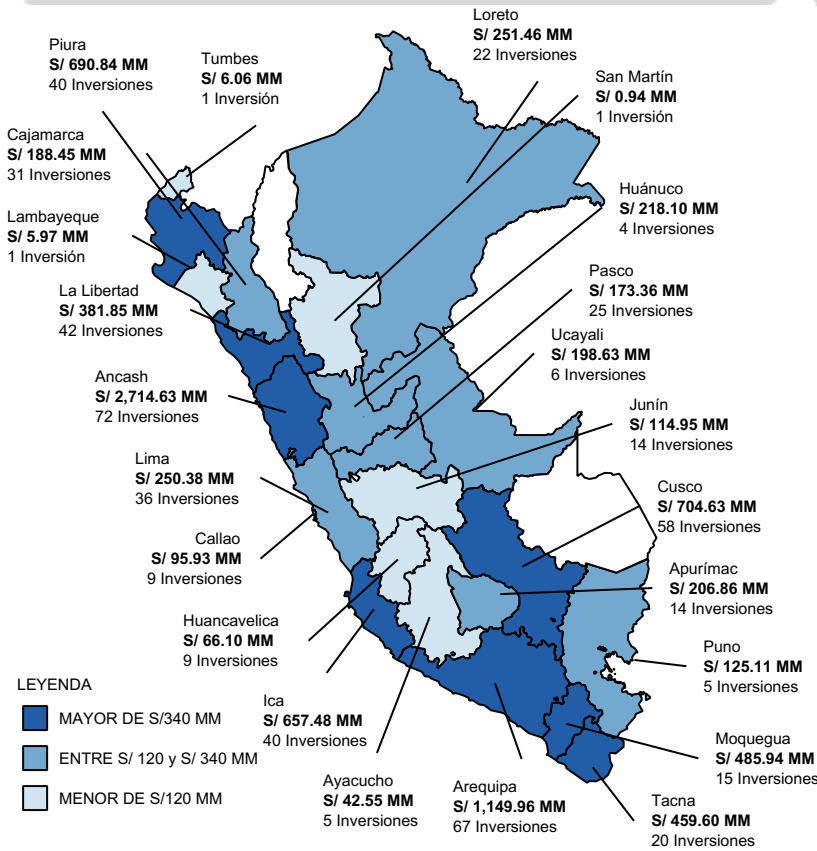


## ADJUDICACIONES

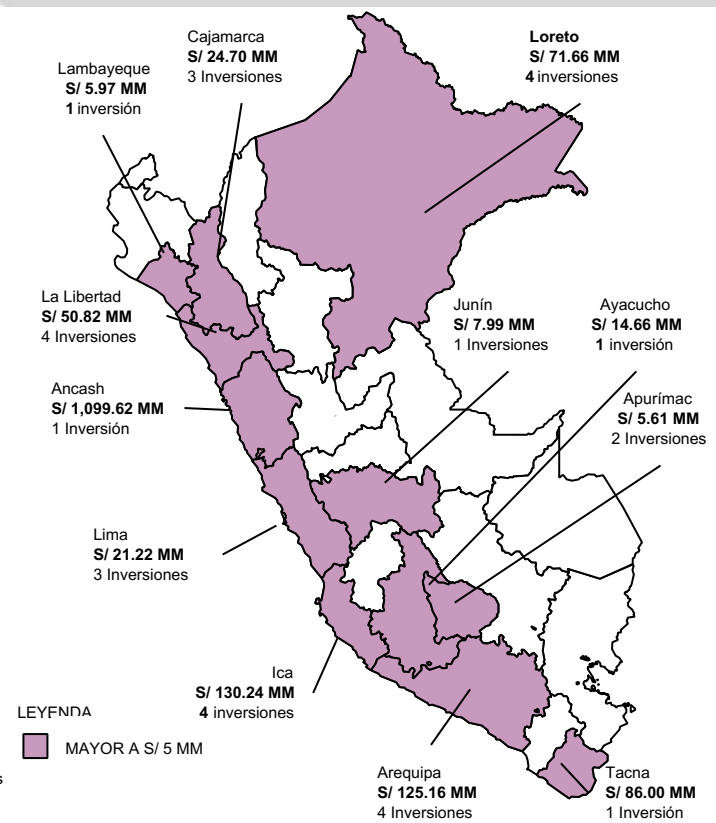
• De las 537 inversiones adjudicadas por S/ 9,190 millones, se ha registrado mayor monto de inversión principalmente en los departamentos de Ancash (30 %) por S/ 2,715 millones, Arequipa (13 %) por S/ 1,150 millones y Cusco (8 %) por S/ 705 millones.

• En relación a los 406 inversiones finalizadas por S/ 4,598 millones que han beneficiando a más de 19 millones personas, estos son los principales departamentos de Arequipa (15 %), Ancash (14 %) y Piura (10 %).

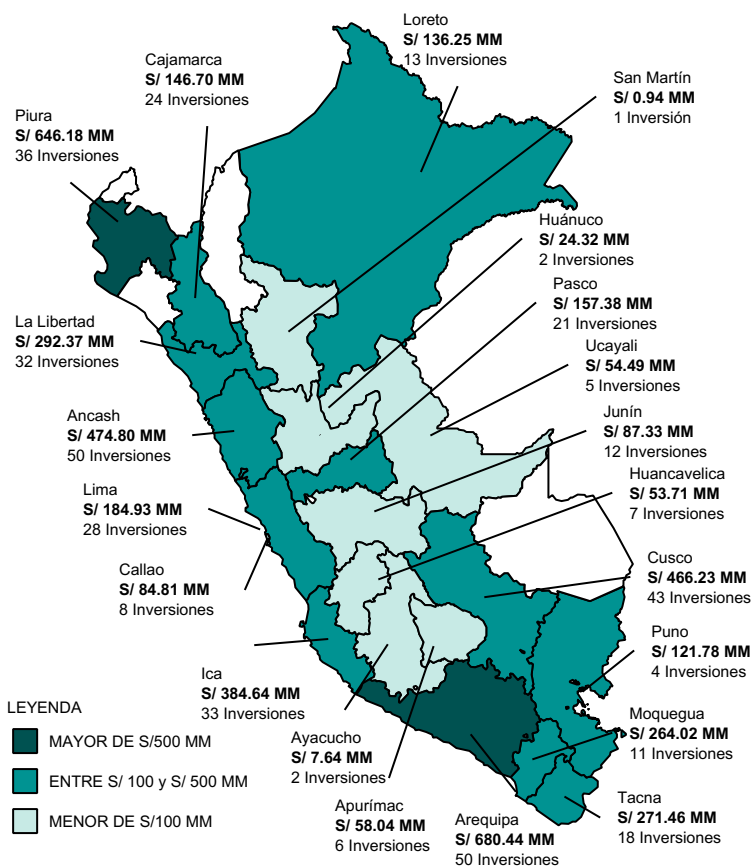
Monto de inversión adjudicado según departamento, 2009 – 2024



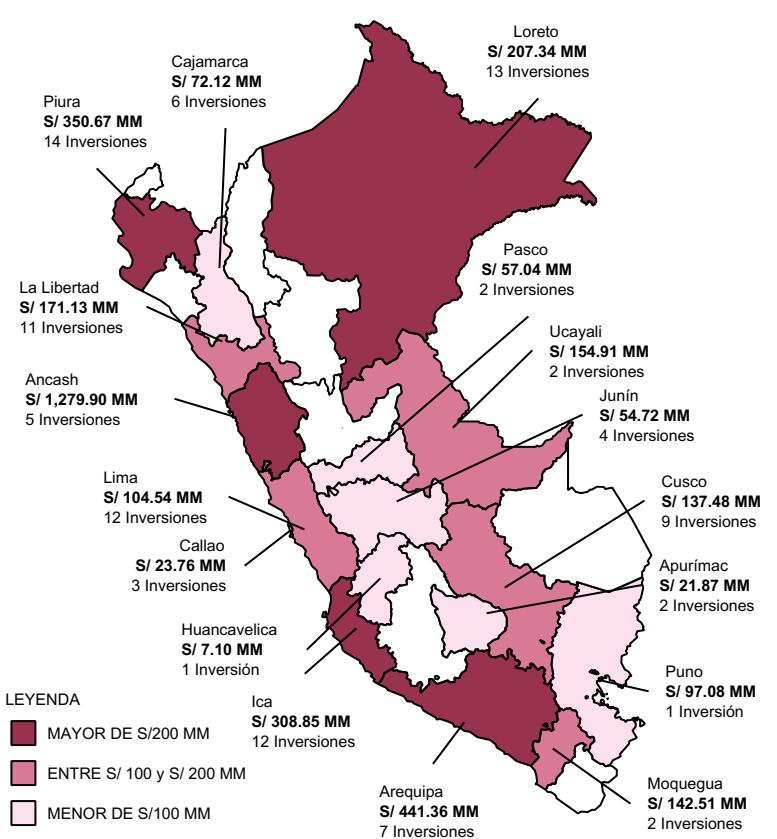
Monto de inversión adjudicado según departamento en el 2024



Monto de inversión de inversiones finalizadas según departamento, 2009 – 2024



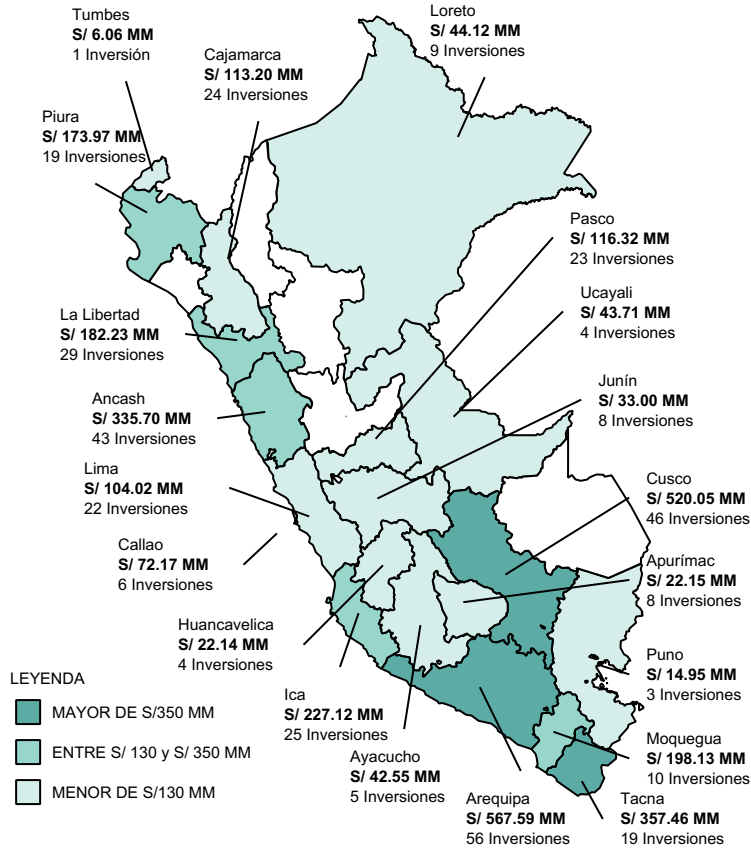
Monto de inversión adjudicado por Gobiernos Regionales según departamento, 2009 – 2024



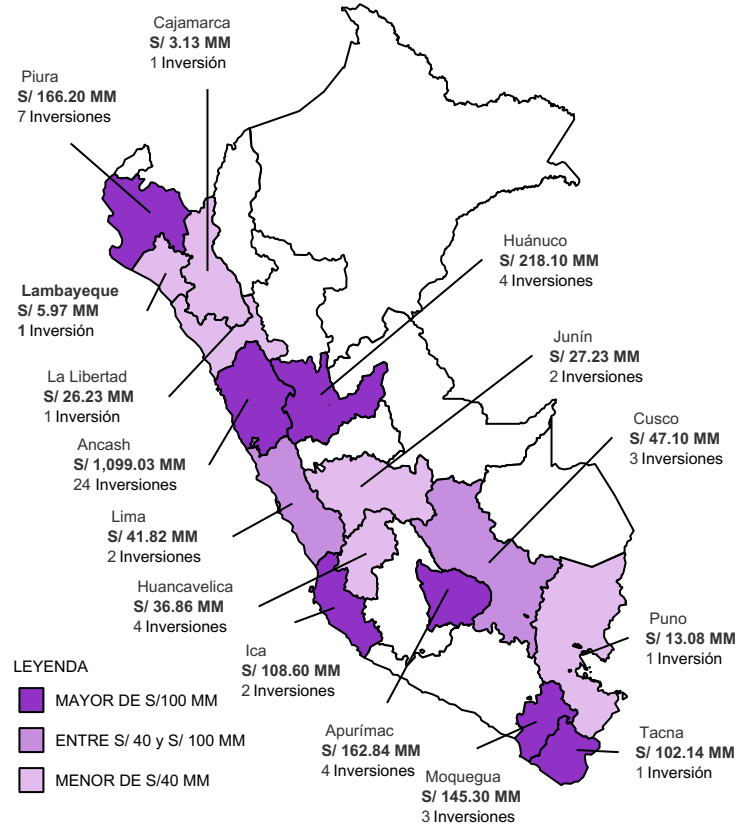


# ADJUDICACIONES

Monto de inversión adjudicado por Gobiernos Locales según departamento, 2009 – 2024



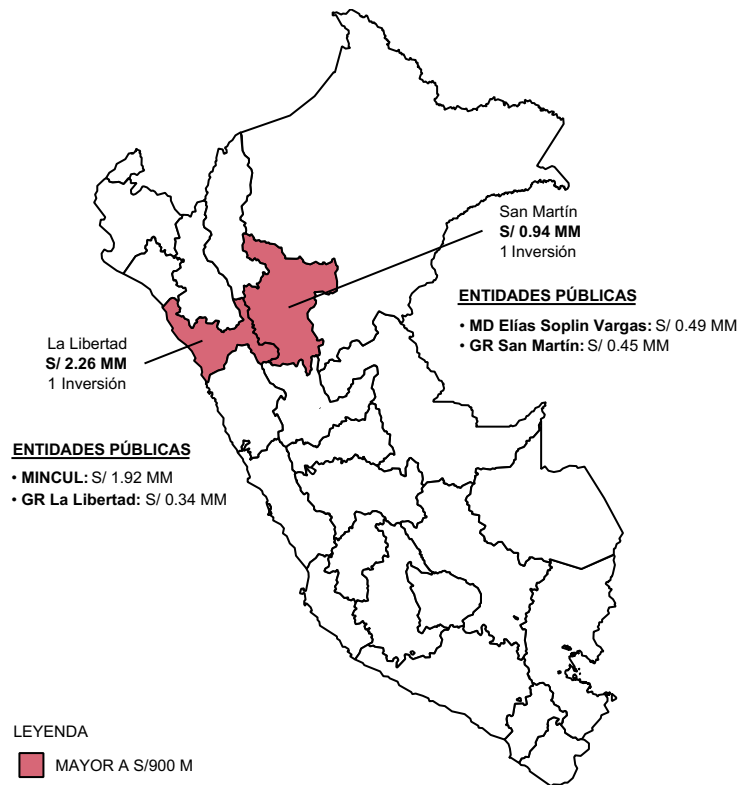
Monto de inversión adjudicado por Gobiernos Nacional según departamento, 2009 – 2024



Monto de inversión adjudicado por Universidades Públicas según departamento, 2009 – 2024



Monto de inversión adjudicado entre Gobiernos Nacional y Gobiernos Subnacionales según departamento, 2009 – 2024





PERÚ

Ministerio de Economía y Finanzas

Despacho Viceministerial de Economía

Dirección General de Política de Promoción de la Inversión Privada

Fecha de corte de información: 30/06/2024

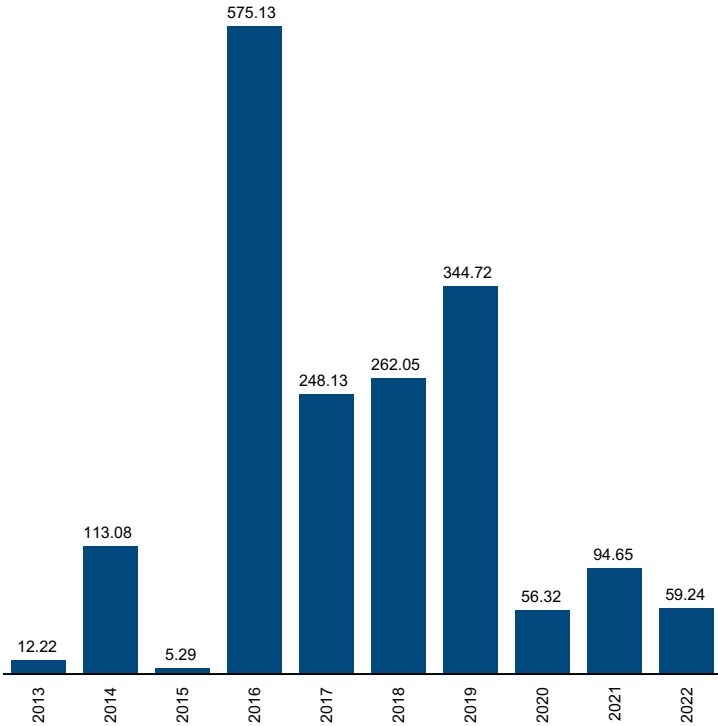
Fuente de información:

- DGPPP - Ministerio de Economía y Finanzas
- Portal institucional de Proinversión y entidades públicas
- Módulo de Documentos Valorados – DGTP - Ministerio de Economía y Finanzas

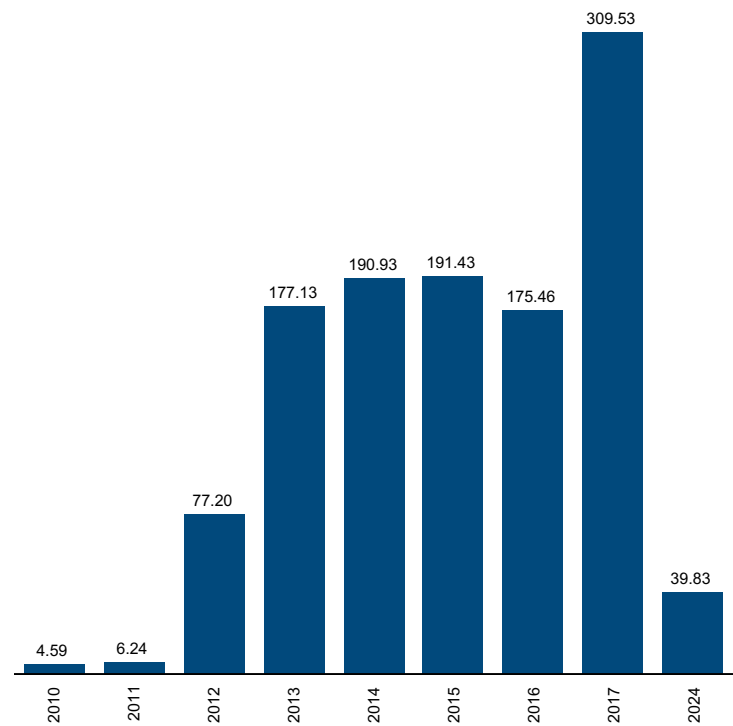
## ADJUDICACIONES

• De los 537 inversiones adjudicadas por S/ 9,190 millones, Compañía Minera Antamina S.A., Banco de Crédito del Perú y Southern Perú Copper Corporation han adjudicado S/ 4,076 millones que representan el 44 % del monto total de inversión adjudicado. El 56 % restante comprende a 164 empresas privadas por S/ 5,114 millones.

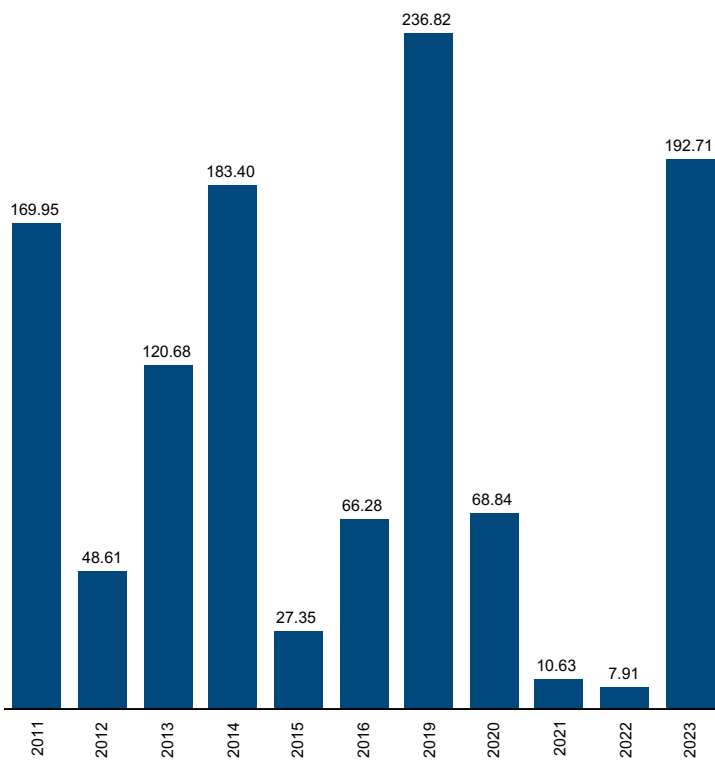
Participación de Compañía Minera Antamina S.A. que forma parte del Top 3 (Representa el 44 % del monto total adjudicado) según año de adjudicación (S/ MM)



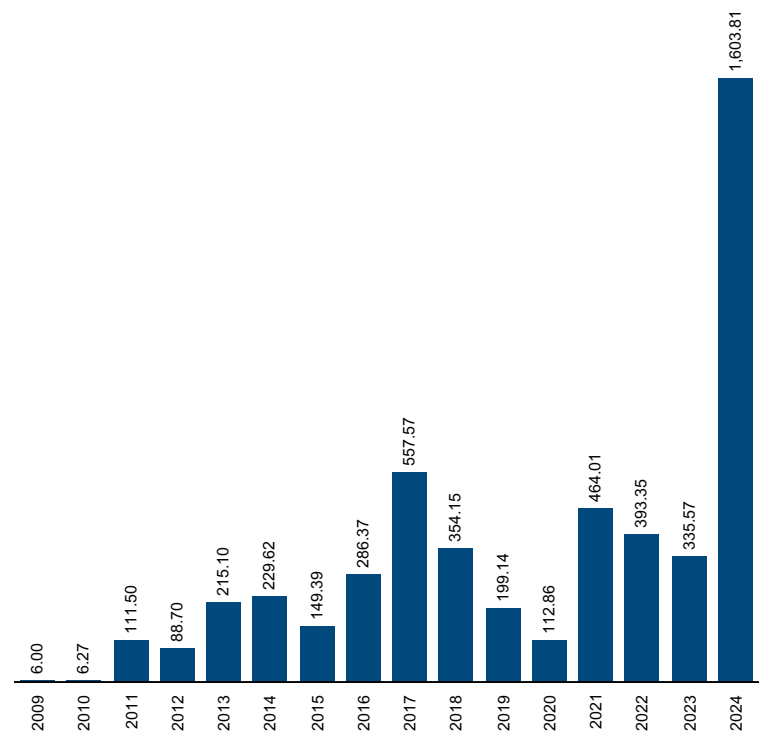
Participación de Banco de Crédito del Perú que forma parte del Top 3 (Representa el 44 % del monto total adjudicado) según año de adjudicación (S/ MM)



Participación de Southern Perú Copper Corporation que forma parte del Top 3 (Representa el 44 % del monto total adjudicado) según año de adjudicación (S/ MM)



Participación de 164 que forma parte del monto restante adjudicado (Representa el 56 % del monto total adjudicado) según año de adjudicación (S/ MM)





PERÚ

Ministerio de Economía y Finanzas

Despacho Viceministerial de Economía

Dirección General de Política de Promoción de la Inversión Privada

Fecha de corte de información: 30/06/2024

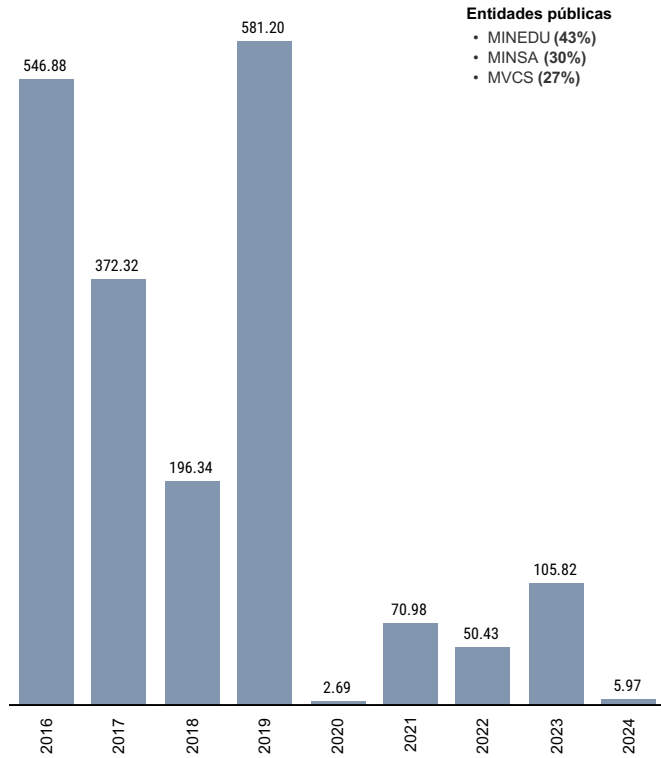
Fuente de información:

- DGPPIP - Ministerio de Economía y Finanzas
- Portal institucional de Proinversión y entidades públicas
- Módulo de Documentos Valorados – DGTP - Ministerio de Economía y Finanzas

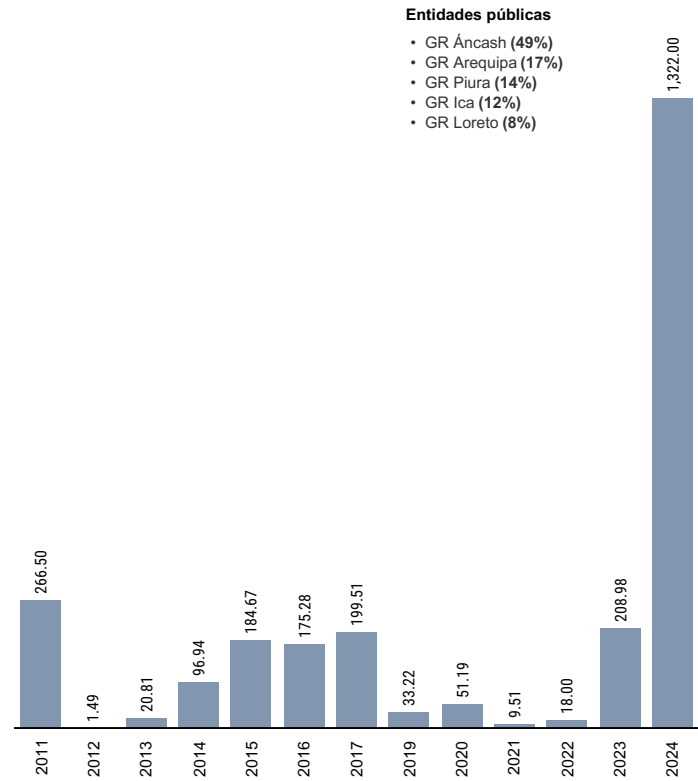
## ADJUDICACIONES

• De los 537 inversiones adjudicadas por S/ 9,190 millones, 8 entidades públicas entre Gobierno Nacional, Gobierno Regional y Gobiernos Locales han adjudicado S/ 4,520.8 millones que representa el 49 % del monto total de inversión adjudicado. El 51 % restante comprende a 233 entidades públicas por S/ 4,669.0 millones.

Participación de entidades de Gobierno Nacional que forman parte del 49 % del monto total adjudicado según año de adjudicación (S/ MM)



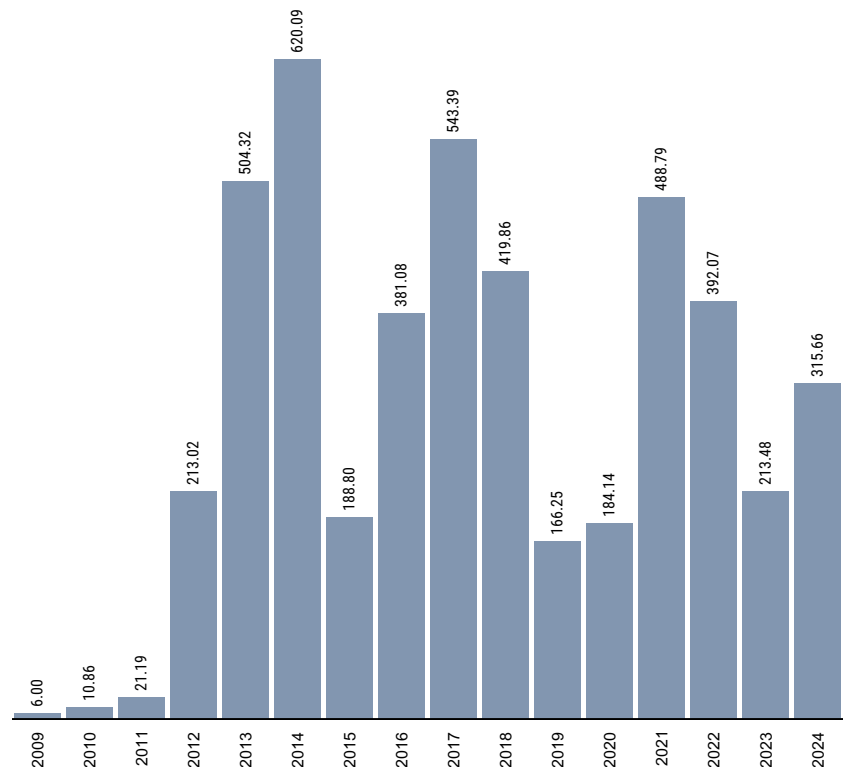
Participación de Gobiernos Regionales que forman parte del 49 % del monto total adjudicado según año de adjudicación (S/ MM)



Participación de Gobiernos Locales que forman parte del 49 % del monto total adjudicado según año de adjudicación (S/ MM)

NO APLICA

Participación de 233 entidades públicas y/o universidades públicas que forman parte del 51 % restante del monto total adjudicado según año de adjudicación (S/ MM)





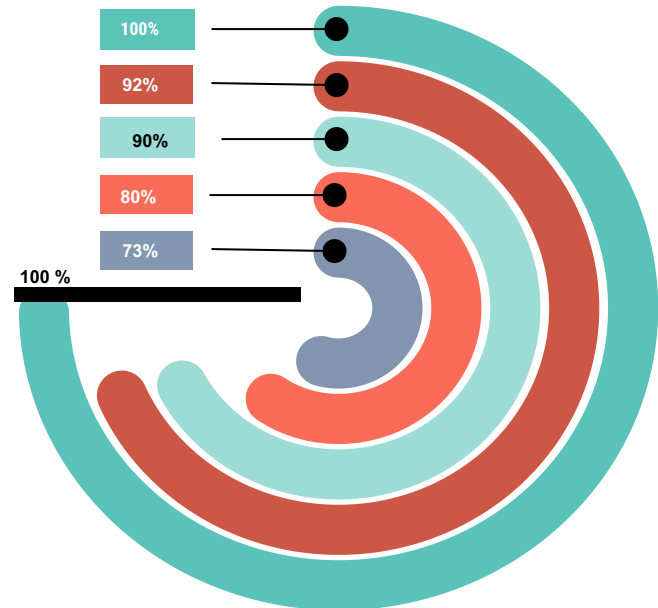
# EMISIÓN DE CERTIFICADOS (EJECUCIÓN FINANCIERA)

## SITUACIÓN ACTUAL

Al 30/06/2024, del monto total de inversión en Oxl (S/ 9,190 millones), el 50% se encuentran finalizados, 21% se encuentran en ejecución, 6% se encuentran en elaboración de expediente técnico y 23% están adjudicados o con convenio suscrito.

Estado de las inversiones 2009-2024

Estado	Nº inversiones	Monto de Inversión (S/ MM)	Emisión de Certificados (%) 1/
Adjudicado y Convenio suscrito	60	2,131.30	0%
En elaboración de Expediente Técnico y/o Documento de Trabajo	29	545.85	0%
En ejecución	42	1,914.15	73%
Culminado*	30	299.37	80%
Recibido**	57	895.82	92%
Liquidado***	34	542.81	90%
Concluido****	285	2,860.46	100%
<b>Total</b>	<b>537</b>	<b>9,189.76</b>	



\* Inversiones que cuentan con 100% de ejecución física y en proceso de recepción.  
 \*\* Inversiones en proceso de liquidación y aptos para brindar servicios.  
 \*\*\* Inversiones que cuentan con conformidades de recepción y de calidad, así como con monto final a ser reconocido a las empresas privadas. Aptos para brindar servicios.  
 \*\*\*\* Inversiones que no tienen monto de inversión por ejecutar financieramente a favor de las empresas privadas. Aptos para brindar servicios

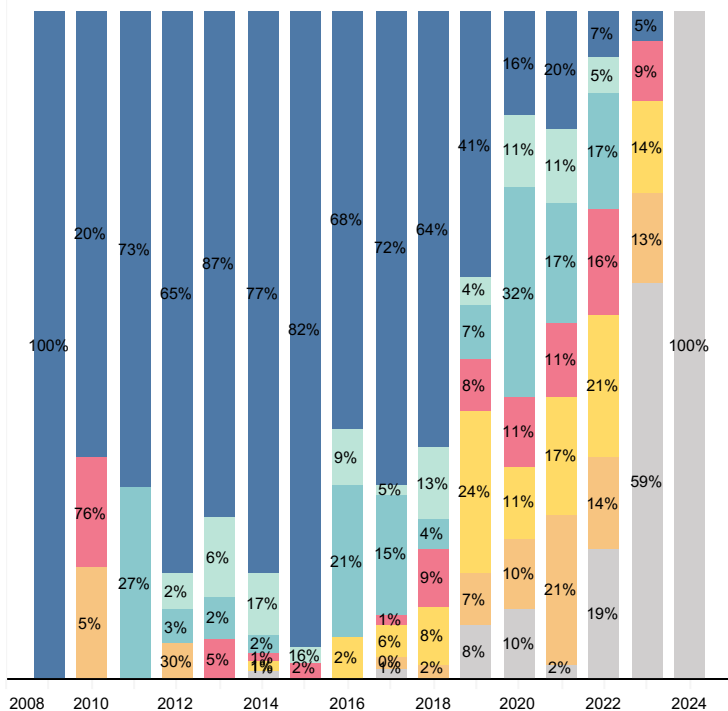
1/ Emisión de certificados (Ejecución financiera): Los porcentajes % son en base al monto total de inversión según estado de las inversiones.

Fuente: DGPIIP - Ministerio de Economía y Finanzas



Las inversiones adjudicadas, con convenio suscritos, en elaboración de expediente técnico y/o documento de trabajo no tienen avance físico considerado que no existe avance físico de obra. En Obras por Impuestos, se reconoce el costo de elaboración del expediente técnico + el avance físico de obra y/o actividades de mantenimiento ejecutado.

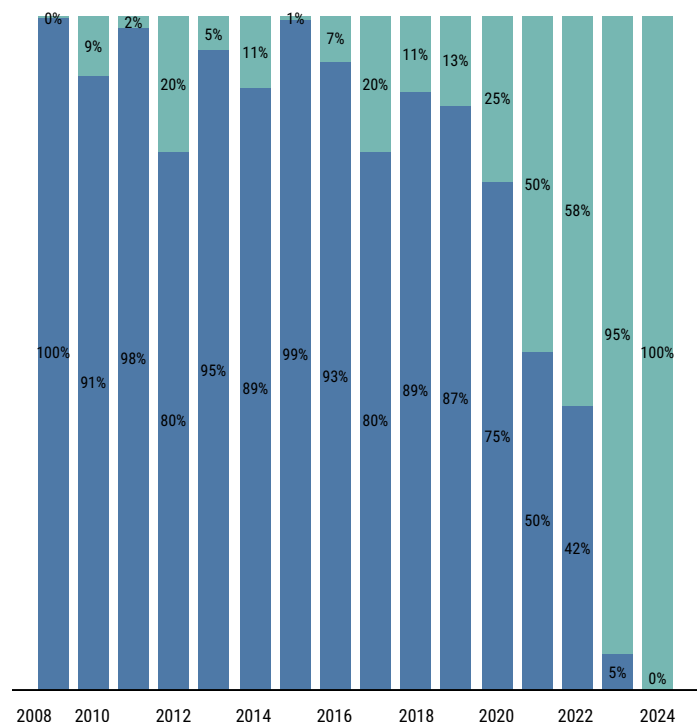
Estado de las inversiones según año de adjudicación 2009-2024



Estado de las inversiones

- Adjudicado y/o Convenio suscrito
- En elaboración de Expediente Técnico y/o Documento de Tr..
- En ejecución
- Culminado
- Recibido
- Liquidado
- Concluido

Monto de inversión reconocido mediante emisión de certificados (Ejecución financiera) según año de adjudicación 2009-2024



- Monto de inversión por ejecutar mediante emisión de certificados (Ejecución Financiera)
- Monto de inversión ejecutado mediante emisión de certificados (Ejecución Financiera)

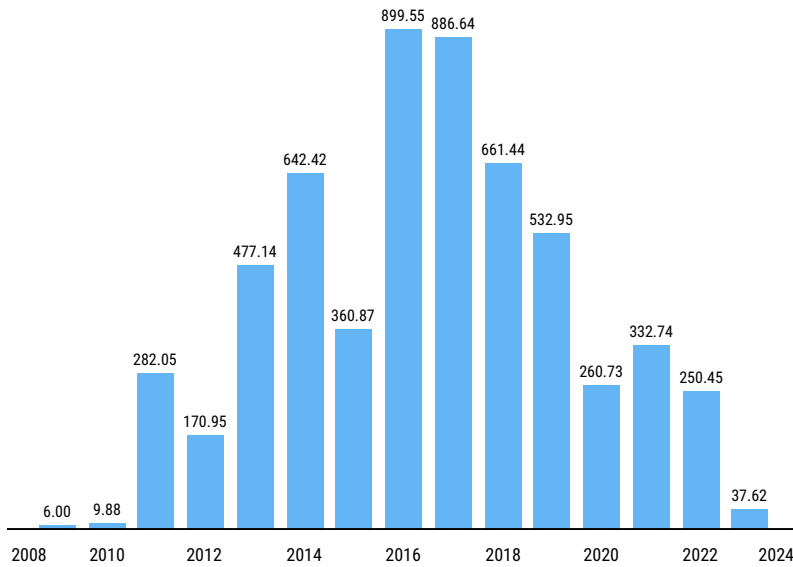


## EMISIÓN DE CERTIFICADOS (EJECUCIÓN FINANCIERA)

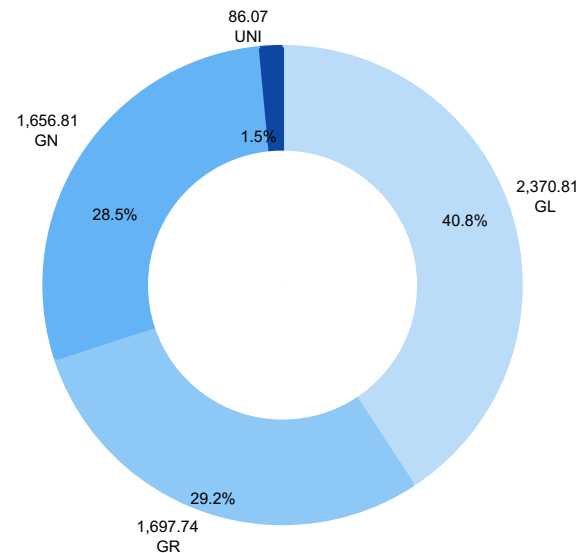
### SITUACIÓN ACTUAL

- De los S/ 5,811 millones en certificados (CIPRL/CIPGN) corresponde a avances en la ejecución de inversiones (obra) y/o disponibilidad total de la obra, así como, el reconocimiento de la ejecución de los convenios resueltos, el 40.8% corresponde a Gobiernos Locales, el 29.2% corresponde a Gobiernos Regionales, el 28.5% corresponde a Gobierno Nacional y el 1.5% corresponde a Universidades Públicas. Asimismo, a nivel de departamentos, Ancash (19.1 %) por S/ 1114 millones, Arequipa (13.1 %) por S/ 768 millones y Piura (11.1 %) por S/ 649 millones.
- En el 2024, la emisión de certificados (ejecución financiera) asciende a S/ 510 millones en 74 inversiones principalmente en los departamentos de Ancash (32 %) por S/ 165 millones, Huánuco (10 %) por S/ 49 millones y Cusco (9 %) por S/ 48 millones.

Emisión de certificados (Ejecución financiera) según año de suscripción del Convenio de Inversión 2009 – 2024 (S/ MM)

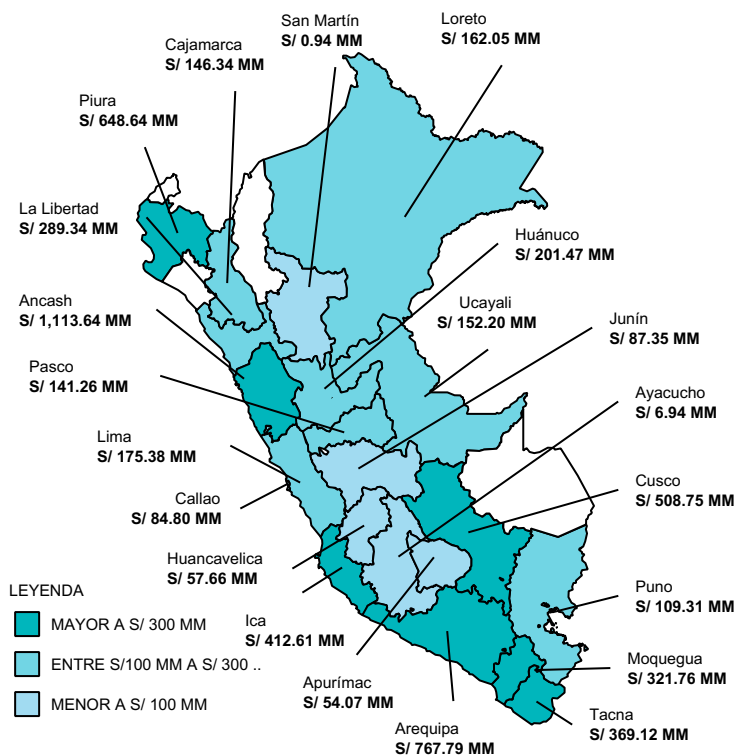


Emisión de certificados (Ejecución financiera) según nivel de gobierno 2009-2024 (S/ MM)

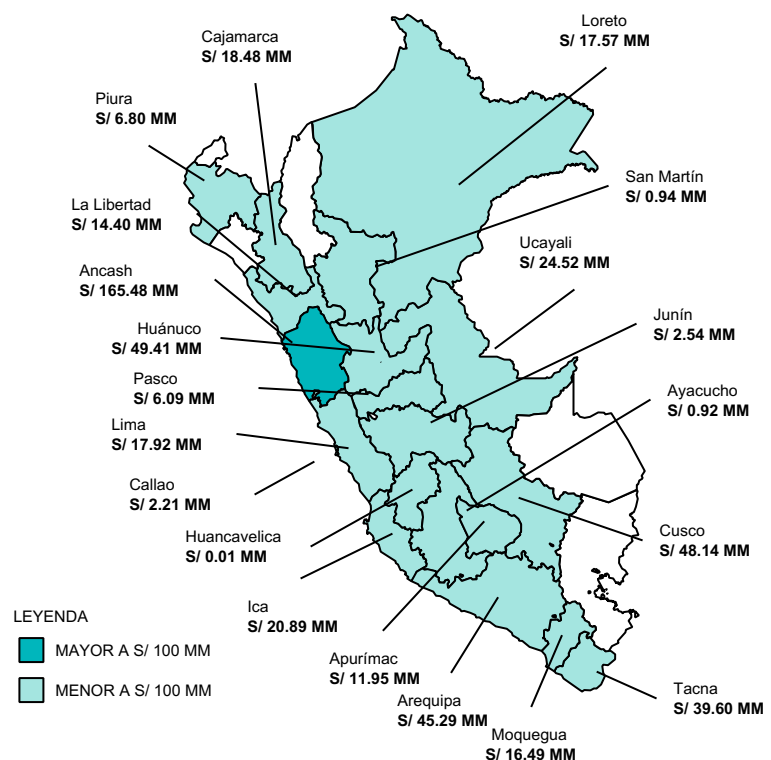


En el 2024, se emitieron (Ejecución financiera) S/ 510 millones que representa el 54 % del monto de emisión de certificados (Ejecución financiera) en el 2023 (S/ 950 millones) y el número de inversiones ejecutadas en el 2024 (74 inversiones) representa el 83 % del número total de inversiones ejecutadas en el 2023 (89 inversiones).

Emisión de certificados (Ejecución financiera) según departamento, 2009 – 2024



Emisión de certificados (Ejecución financiera) según departamento en el 2024



**NOTA:**

Emisión de certificados (Ejecución financiera) por avances en la ejecución de la inversión (obra) y/o disponibilidad total de la obra, así como, el reconocimiento de la ejecución de los convenios resueltos, según DGTP y el Módulo de Documentos Valorados

