



DATOS RELEVANTES

1



MONTO TOTAL DE INVERSIÓN

S/. 10,692 MM en 608 inversiones^{1/} adjudicadas beneficiando a más de 27.37 millones^{2/} de personas.

3



ENTIDADES PÚBLICAS QUE PARTICIPAN EN EL MECANISMO

En el mecanismo participan 270 entidades públicas entre GN, GR, GL y UP, teniendo una participación del S/ 2,313 MM (21.6 %), S/ 4,374 MM (40.9 %), S/ 3,834 MM (35.9 %) y S/ 171 MM (1.6 %), respectivamente.

5



INVERSIÓN PRINCIPAL EN LOS DEPARTAMENTOS

- Ancash: 72 inversiones por S/ 2,799 MM (26%)
- Arequipa: 73 inversiones por S/ 1,271 MM (12%)
- Ica: 46 inversiones por S/ 1,113 MM (10%)

2



INVERSIÓN PRINCIPAL DE LOS SECTORES

- Educación: 162 inversiones por S/ 2,485 MM (23%)
- Transporte: 155 inversiones por S/ 2,324 MM (22%)
- Salud: 23 inversiones por S/ 2,155 MM (20%)

4



EMISIÓN DE CERTIFICADOS (EJECUCIÓN FINANCIERA)

Respecto al reconocimiento de la inversión privada en Oxl, se emitieron certificados por S/ 6,167 MM a las empresas privadas por avances en la ejecución de inversiones (obra) y/o disponibilidad total de la obra.

6



EMPRESAS PRIVADAS QUE PARTICIPAN EN EL MECANISMO

Desde el 2008, han participado un total de 215 e mpresas privadas entre participación individual y/o en consorcio.

1/ En el presente reporte inversiones corresponde a: Proyectos de Inversión, IOARRs, actividades de operación y mantenimiento.

2/ Suma de beneficiarios directos según valor en el último año del horizonte de evaluación de acuerdo al Banco de Inversiones – Invierte.pe

Fuente:

•DGPIIP - Ministerio de Economía y Finanzas

•Portal institucional de Proinversión y entidades públicas

•Módulo de Documentos Valorados – DGTP - Ministerio de Economía y Finanzas

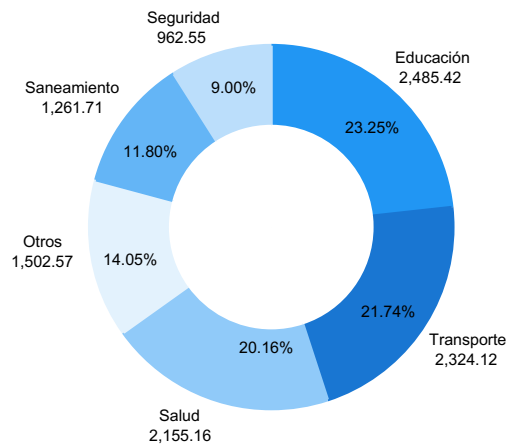
NOTA:

a) Se consideran las inversiones adjudicadas y con convenio suscrito y adendas informadas a la DGPIIP-MEF.

b) Se considera las siguientes siglas: GN (Gobierno Nacional), GR (Gobierno Regional), GL (Gobierno Local) y UNI (Universidad Pública).

ADJUDICACIONES

Monto de inversión adjudicado según sector, 2009-2024 (S/ MM)



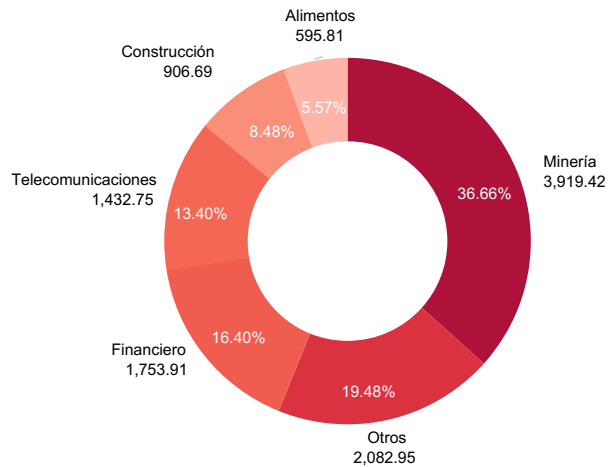
Otros: Planeamiento y gestión, Cultura y deporte, Vivienda y Desarrollo urbano, Agropecuaria, entre otros

NOTA:

• Se consideran las inversiones adjudicadas y con convenio suscrito y..

• Los porcentajes % son en base al monto total de inversión en Oxl que asciende S/ 10,692 millones.

Monto de inversión adjudicado según rubro de empresas privadas con participación individual y/o consorcio, 2009-2024 (S/ MM)



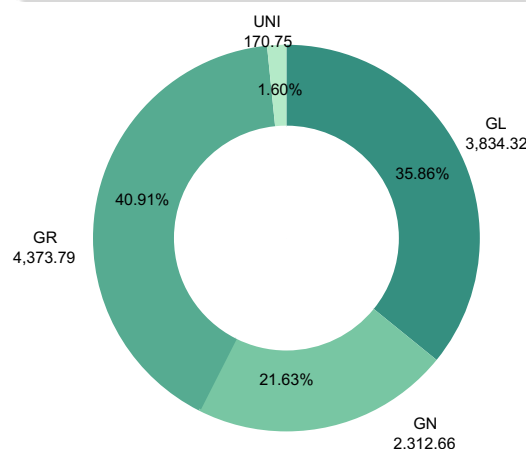
Otros: Fabricación de cemento, Transporte, Venta de maquinarias y equipos, Seguridad Privada, entre otros

NOTA:

• Se consideran las inversiones adjudicadas y con convenio suscrito y adendas informadas al MEF.

• Los porcentajes % son en base al monto total de inversión en Oxl por empresas privadas cuyo financiamiento es individual y/o en consorcio que asciende S/ 10,692 millones.

Monto de inversión adjudicado según nivel de gobierno 2009-2024 (S/ MM)



NOTA:

• Se consideran las inversiones adjudicadas y con convenio suscrito y adendas informadas al MEF.

• Los porcentajes % son en base al monto total de inversión en Oxl que asciende S/ 10,692 millones.

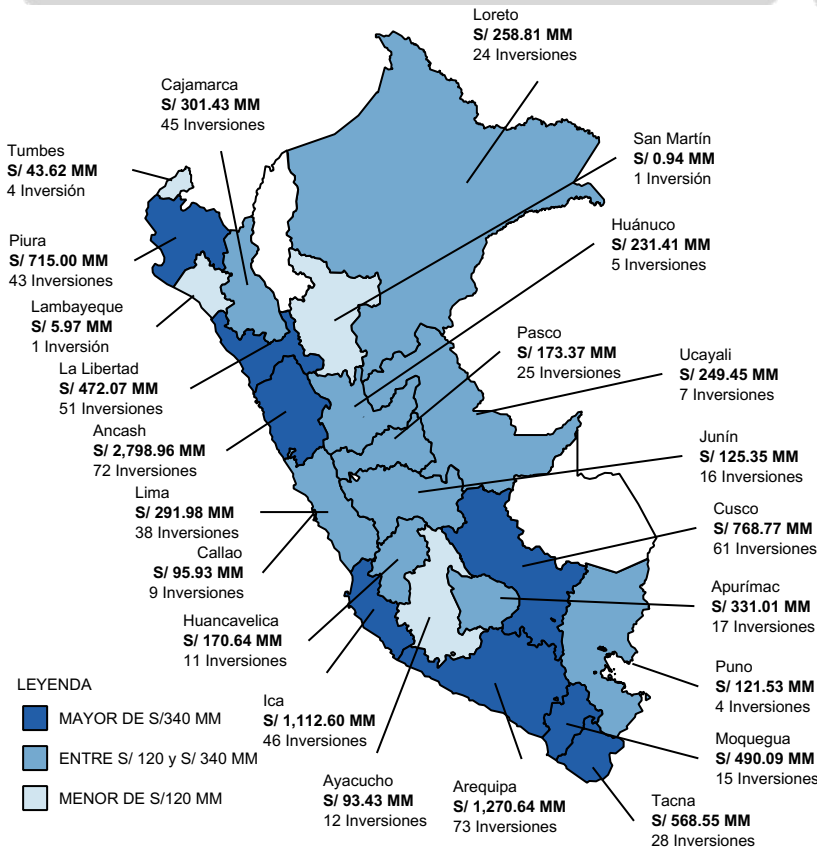


ADJUDICACIONES

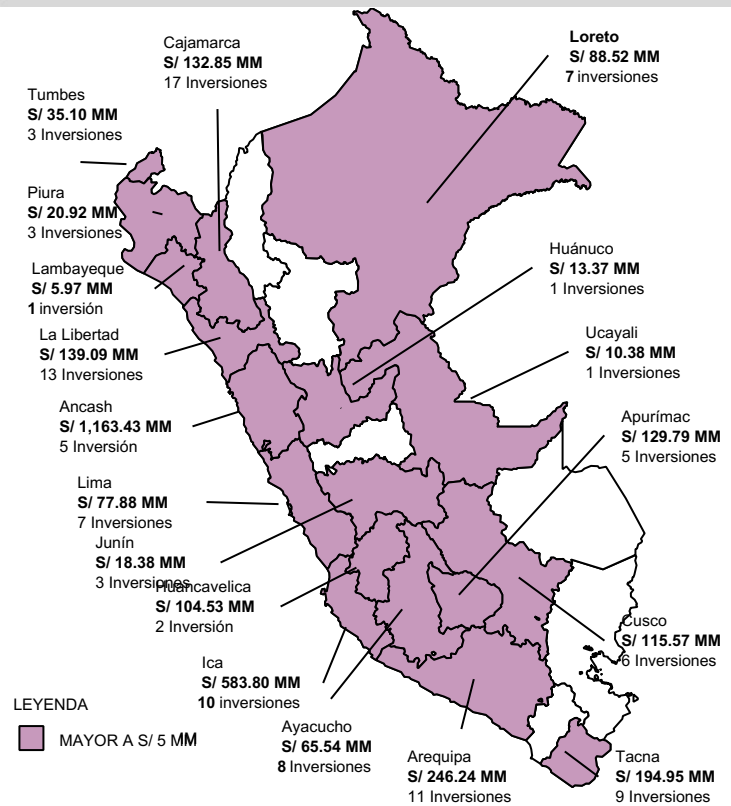
• De las 608 inversiones adjudicadas por S/ 10,692 millones, se ha registrado mayor monto de inversión principalmente en los departamentos de Ancash (26 %) por S/ 2,799 millones, Arequipa (12 %) por S/ 1,271 millones y Ica (10 %) por S/ 1,113 millones.

• En relación a los 426 inversiones adjudicadas finalizadas por S/ 5,515 millones que han beneficiando a más de 19 millones personas, estos son los principales departamentos de Ancash (15 %), Arequipa (14 %) y Piura (12 %).

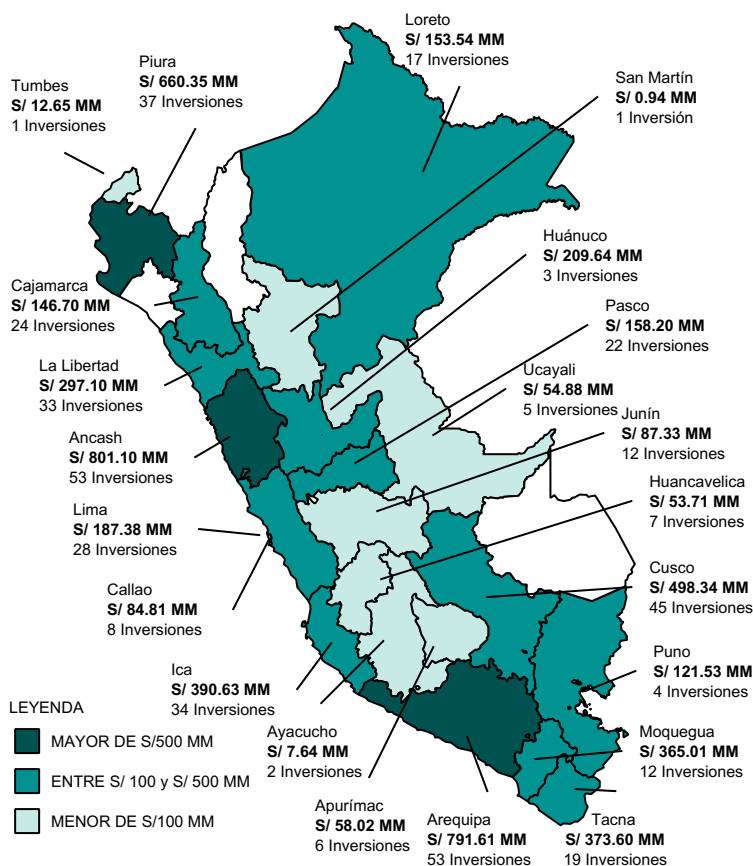
Monto de inversión adjudicado según departamento, 2009 – 2024



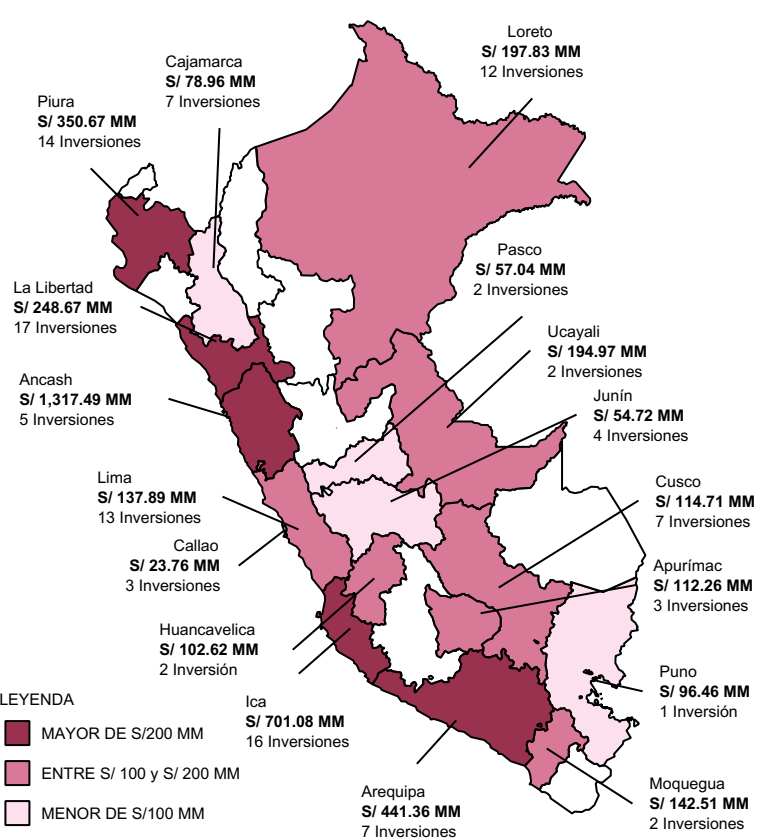
Monto de inversión adjudicado según departamento en el 2024



Monto de inversiones finalizadas según departamento, 2009 – 2024



Monto de inversión adjudicado por Gobiernos Regionales según departamento, 2009 – 2024





PERÚ

Ministerio de Economía y Finanzas

Despacho Viceministerial de Economía

Dirección General de Política de Promoción de la Inversión Privada

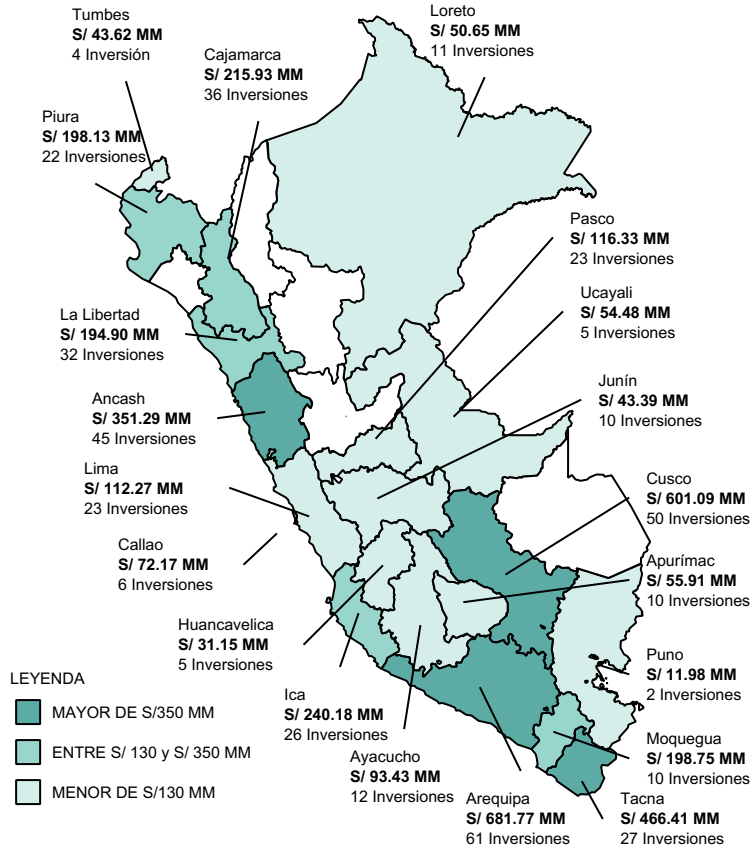
Fecha de corte de información: 30/11/2024

Fuente de información:

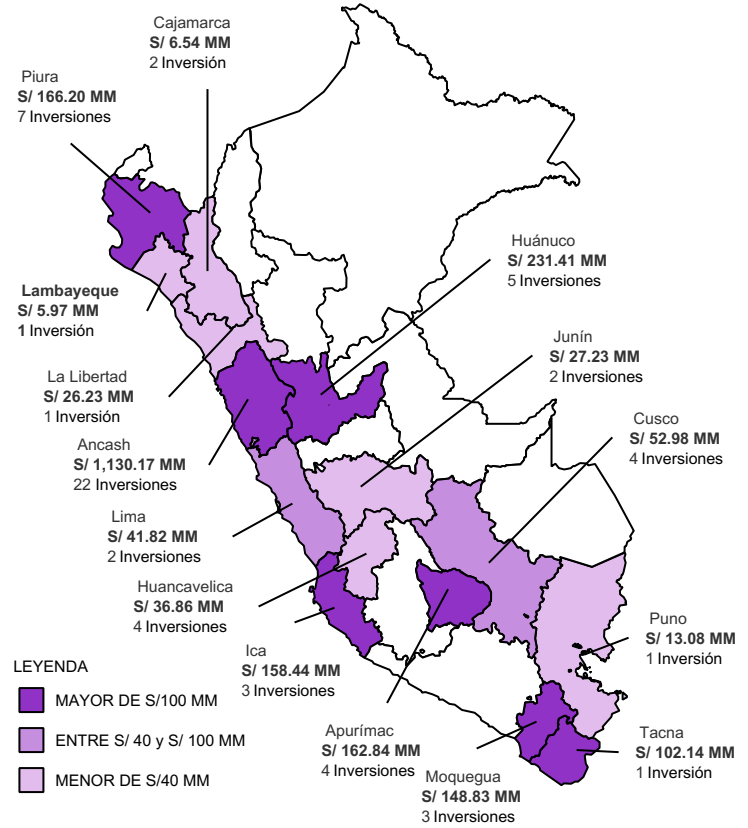
- DGPPIP - Ministerio de Economía y Finanzas
- Portal institucional de Proinversión y entidades públicas
- Módulo de Documentos Valorados – DGTP - Ministerio de Economía y Finanzas

ADJUDICACIONES

Monto de inversión adjudicado por Gobiernos Locales según departamento, 2009 – 2024



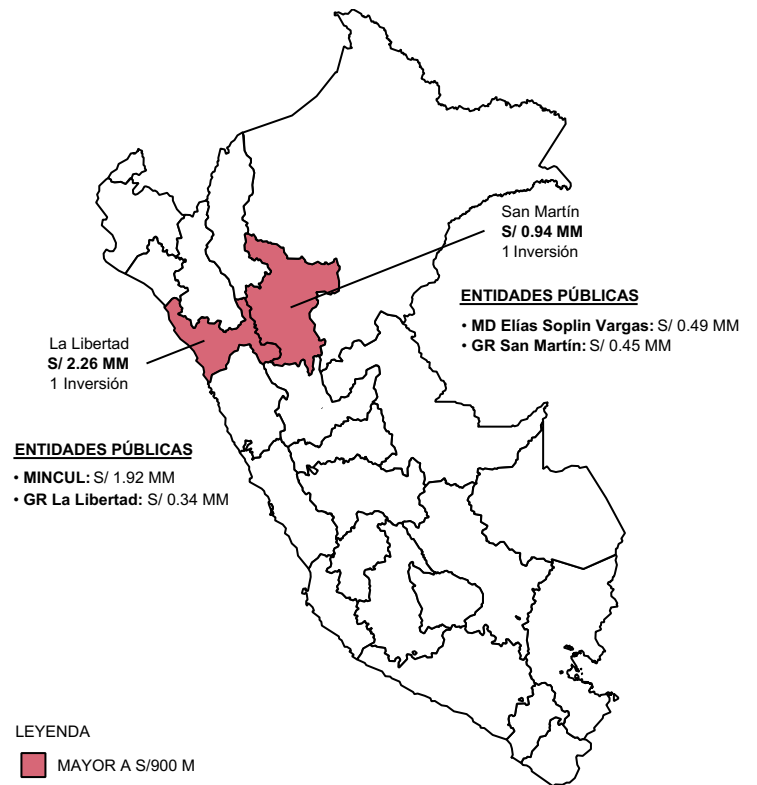
Monto de inversión adjudicado por Gobiernos Nacional según departamento, 2009 – 2024



Monto de inversión adjudicado por Universidades Públicas según departamento, 2009 – 2024



Monto de inversión adjudicado entre Gobiernos Nacional y Gobiernos Subnacionales según departamento, 2009 – 2024





PERÚ

Ministerio de Economía y Finanzas

Despacho Viceministerial de Economía

Dirección General de Política de Promoción de la Inversión Privada

Fecha de corte de información: 30/11/2024

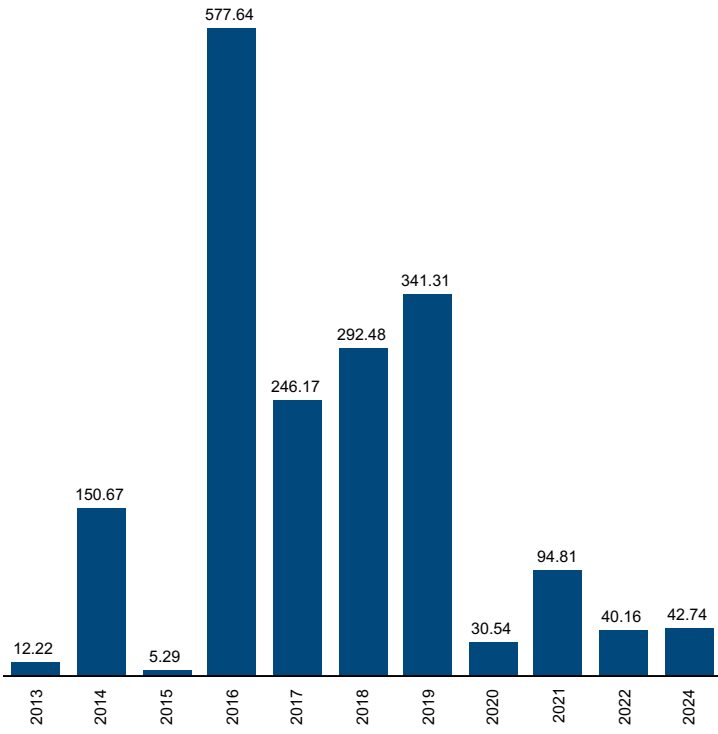
Fuente de información:

- DGPPIP - Ministerio de Economía y Finanzas
- Portal institucional de Proinversión y entidades públicas
- Módulo de Documentos Valorados – DGTP - Ministerio de Economía y Finanzas

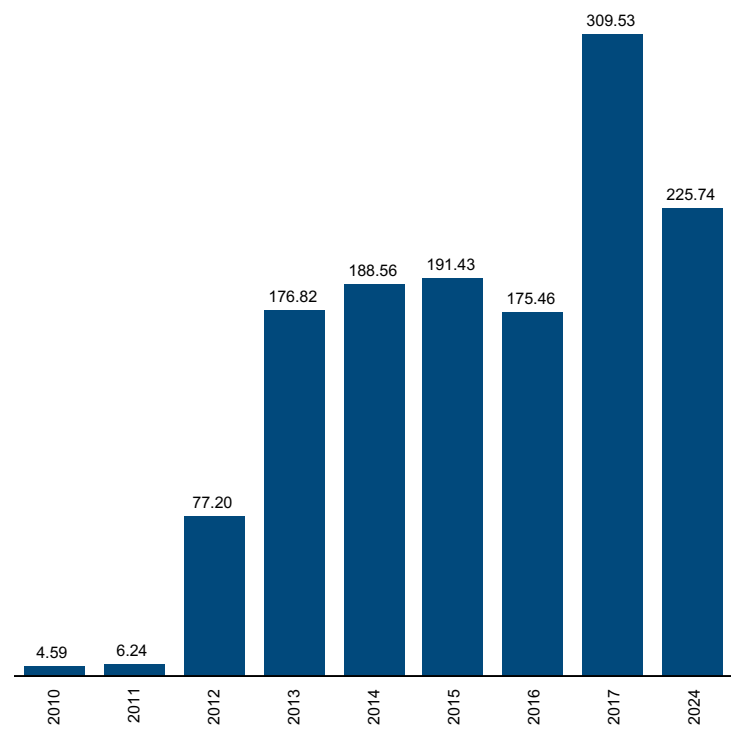
ADJUDICACIONES

• De los 608 inversiones adjudicadas por S/ 10,692 millones, Compañía Minera Antamina S.A., Banco de Crédito del Perú y Southern Perú Copper Corporation han adjudicado S/ 4,367 millones que representan el 41 % del monto total de inversión adjudicado. El 59 % restante comprende a 212 empresas privadas por S/ 6,325 millones.

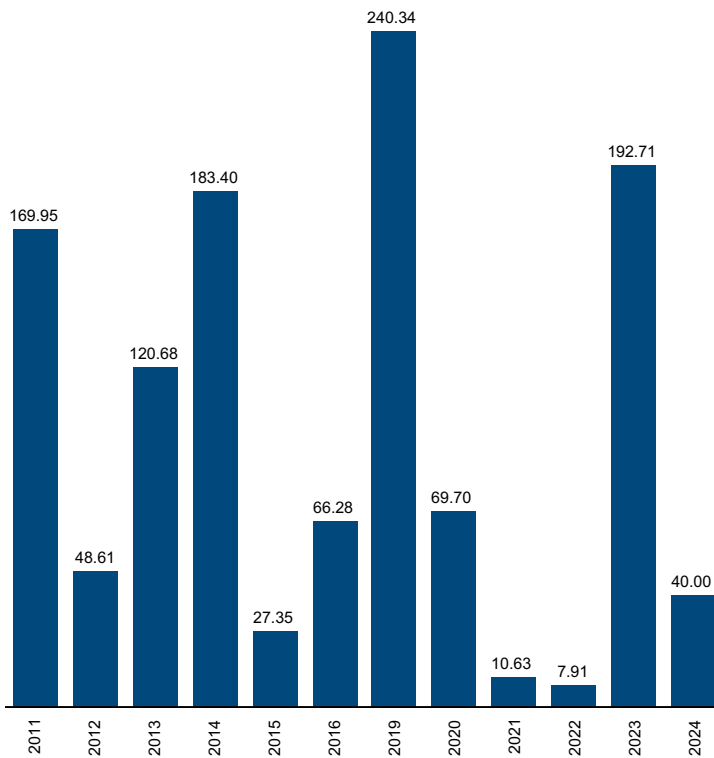
Participación de Compañía Minera Antamina S.A. que forma parte del Top 3 (Representa el 41 % del monto total adjudicado) según año de adjudicación (S/ MM)



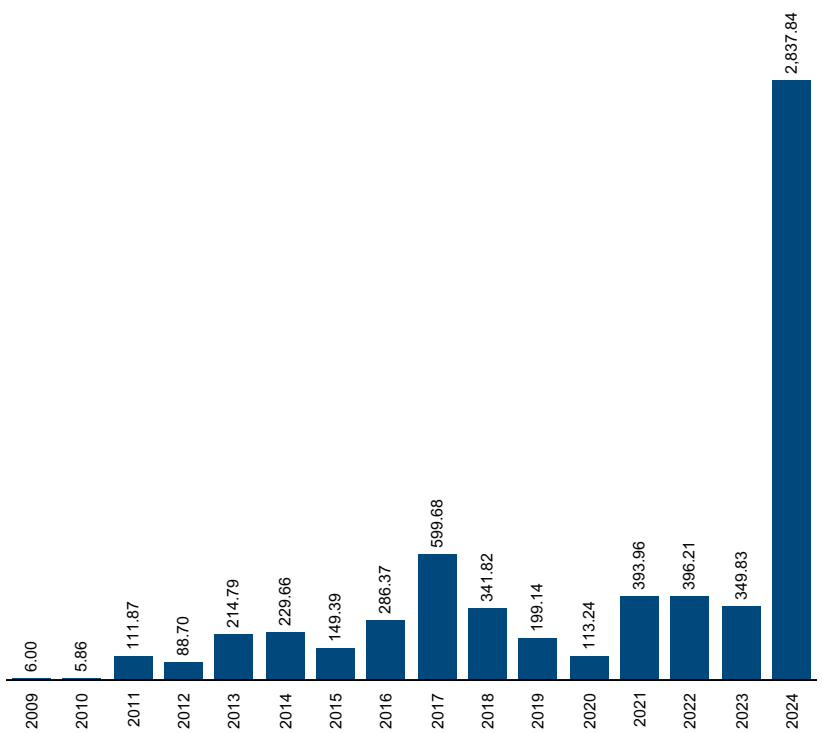
Participación de Banco de Crédito del Perú que forma parte del Top 3 (Representa el 41 % del monto total adjudicado) según año de adjudicación (S/ MM)



Participación de Southern Perú Copper Corporation que forma parte del Top 3 (Representa el 41 % del monto total adjudicado) según año de adjudicación (S/ MM)



Participación de 212 que forma parte del monto restante adjudicado (Representa el 59 % del monto total adjudicado) según año de adjudicación (S/ MM)





PERÚ

Ministerio de Economía y Finanzas

Despacho Viceministerial de Economía

Dirección General de Política de Promoción de la Inversión Privada

Fecha de corte de información: 30/11/2024

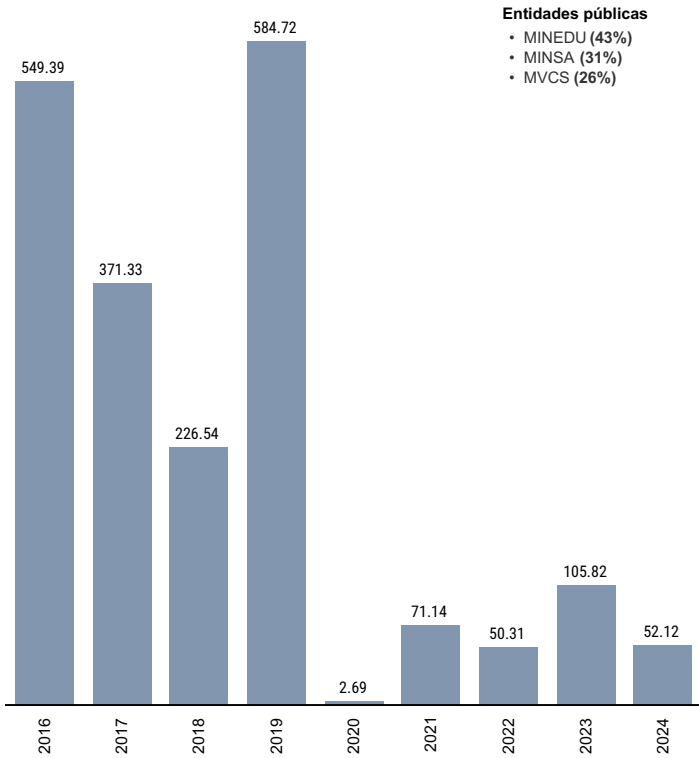
Fuente de información:

- DGPPIP - Ministerio de Economía y Finanzas
- Portal institucional de Proinversión y entidades públicas
- Módulo de Documentos Valorados – DGTP - Ministerio de Economía y Finanzas

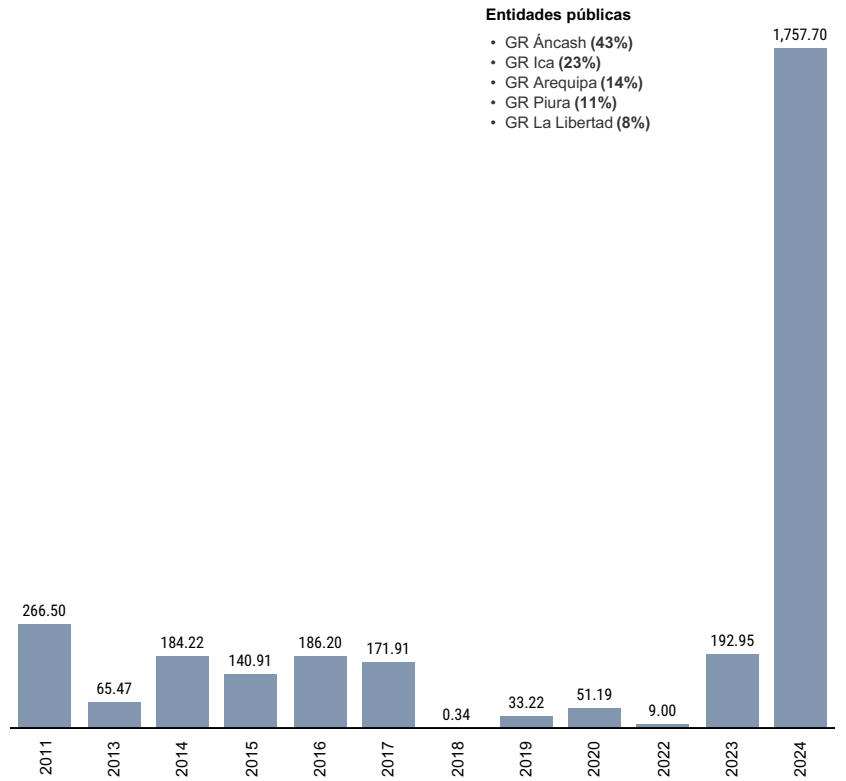
ADJUDICACIONES

• De los 608 inversiones adjudicadas por S/ 10,692 millones, 9 entidades públicas entre Gobierno Nacional, Gobierno Regional y Gobiernos Locales han adjudicado S/ 5,287.2 millones que representa el 49 % del monto total de inversión adjudicado. El 51 % restante comprende a 261 entidades públicas por S/ 5,404.3 millones.

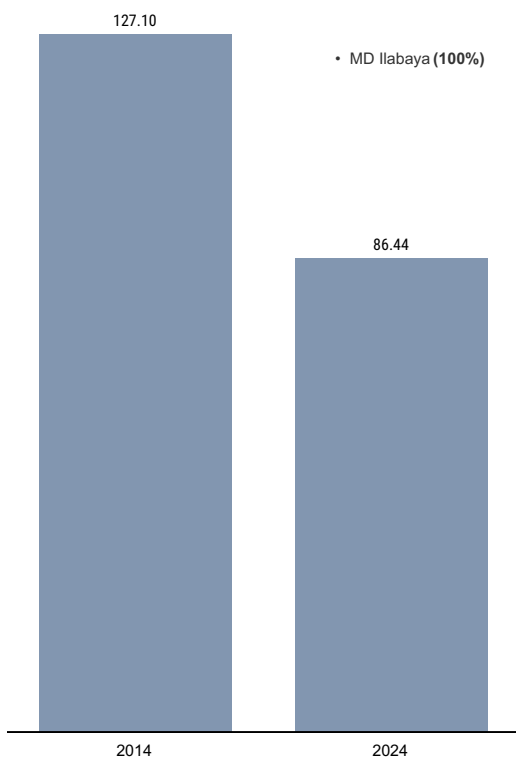
Participación de entidades de Gobierno Nacional que forman parte del 49 % del monto total adjudicado según año de adjudicación (S/ MM)



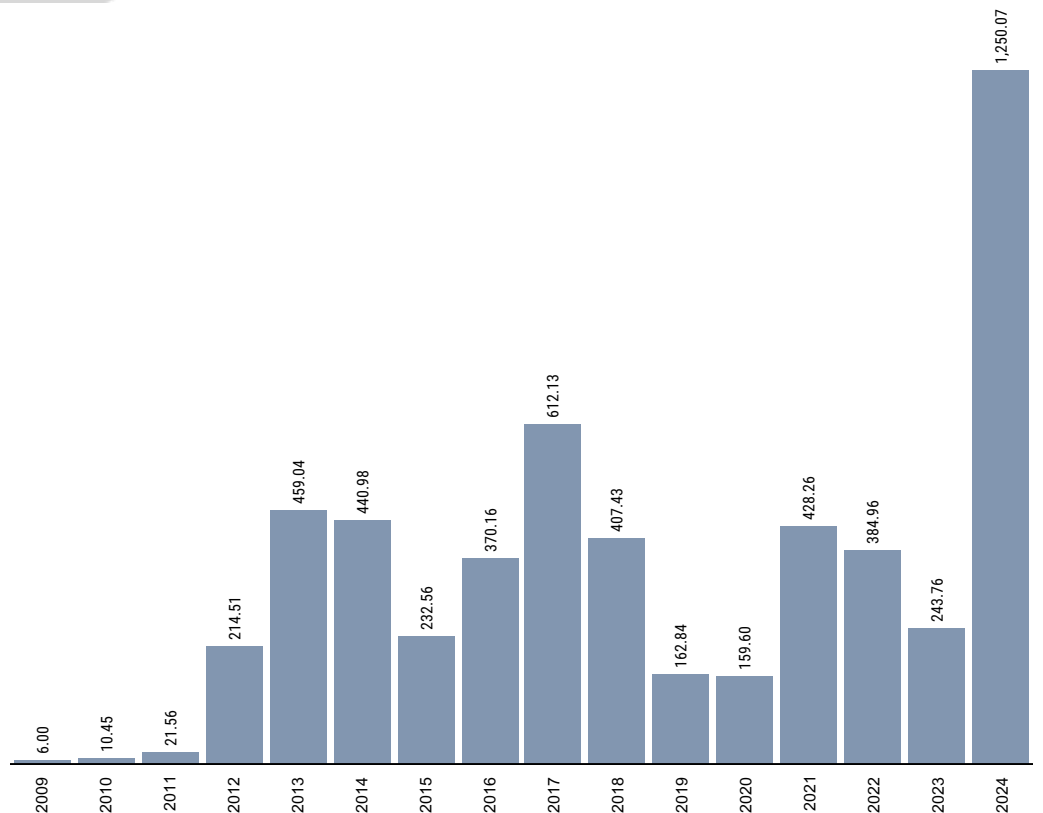
Participación de Gobiernos Regionales que forman parte del 49 % del monto total adjudicado según año de adjudicación (S/ MM)



Participación de Gobiernos Locales que forman parte del 49 % del monto total adjudicado según año de adjudicación (S/ MM)



Participación de 261 entidades públicas y/o universidades públicas que forman parte del 51 % restante del monto total adjudicado según año de adjudicación (S/ MM)





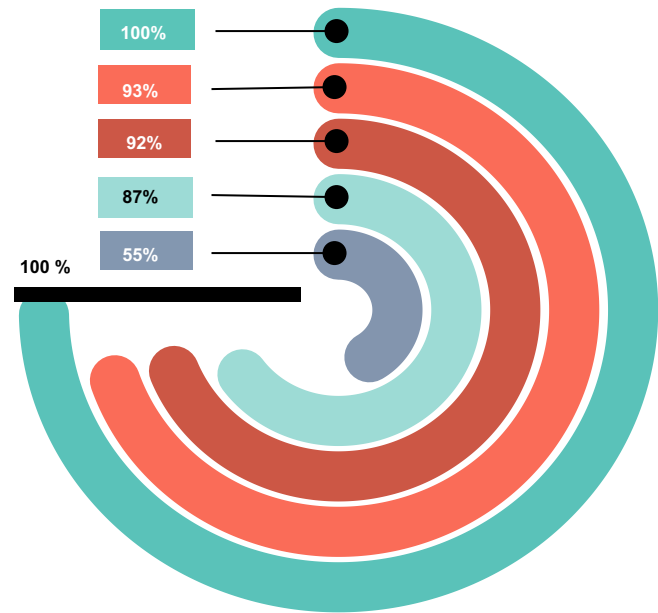
EMISIÓN DE CERTIFICADOS (EJECUCIÓN FINANCIERA)

SITUACIÓN ACTUAL

Al 30/11/2024, del monto total de inversión en Oxl (S/ 10,692 millones), el 52% se encuentran finalizados, 15% se encuentran en ejecución, 5% se encuentran en elaboración de expediente técnico y 28% están adjudicados o con convenio suscrito.

Estado de las inversiones 2009-2024

Estado	Nº inversiones	Monto de inversión (S/ MM)	Emisión de Certificados (%) 1/
Adjudicado y Convenio suscrito	113	3,038.79	-
En elaboración de Expediente Técnico y/o Documento de Trabajo	23	569.34	-
En ejecución	46	1,568.70	55%
Culminado*	25	661.72	93%
Recibido**	57	1,128.50	92%
Liquidado***	44	731.73	87%
Concluido****	300	2,992.75	100%
Total	608	10,691.53	



* Inversiones que cuentan con 100% de ejecución física y en proceso de recepción.
 ** Inversiones en proceso de liquidación y aptos para brindar servicios.
 *** Inversiones que cuentan con conformidades de recepción y de calidad, así como con monto final a ser reconocido a las empresas privadas. Aptos para brindar servicios.
 **** Inversiones que no tienen monto de inversión por ejecutar financieramente a favor de las empresas privadas. Aptos para brindar servicios

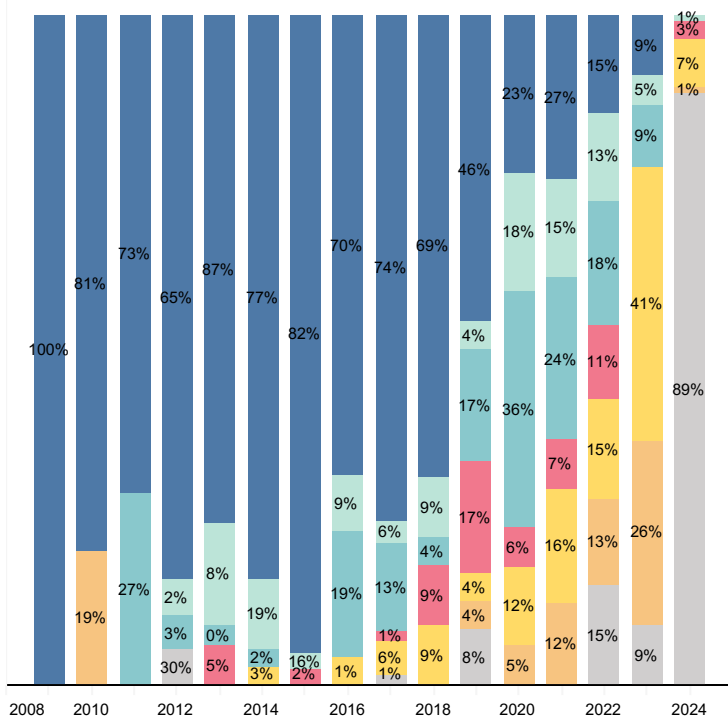
1/ Emisión de certificados (Ejecución financiera): Los porcentajes % son en base al monto total de inversión según estado de las inversiones.

Fuente: DGPIIP - Ministerio de Economía y Finanzas



Las inversiones adjudicadas, con convenio suscritos, en elaboración de expediente técnico y/o documento de trabajo no tienen avance financiero considerado que no existe avance físico de obra. En Obras por Impuestos, se reconoce el costo de elaboración del expediente técnico + el avance físico de obra y/o actividades de mantenimiento ejecutado.

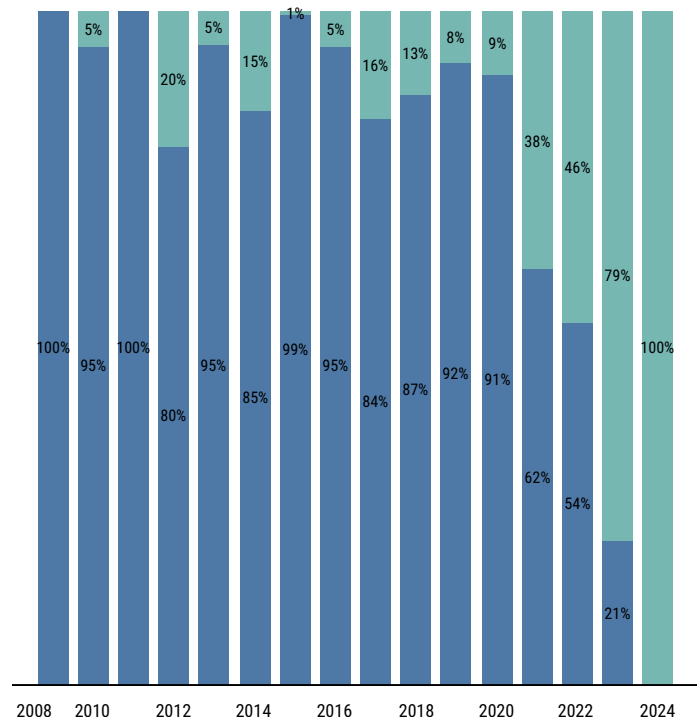
Estado de las inversiones según año de adjudicación 2009-2024



Estado de las inversiones

- Adjudicado y/o Convenio suscrito
- En elaboración de Expediente Técnico y/o Documento de Tr..
- En ejecución
- Culminado
- Recibido
- Liquidado
- Concluido

Monto de inversión reconocido mediante emisión de certificados (Ejecución financiera) según año de adjudicación 2009-2024



- Monto de inversión por ejecutar mediante emisión de certificados (Ejecución Financiera)
- Monto de inversión ejecutado mediante emisión de certificados (Ejecución Financiera)



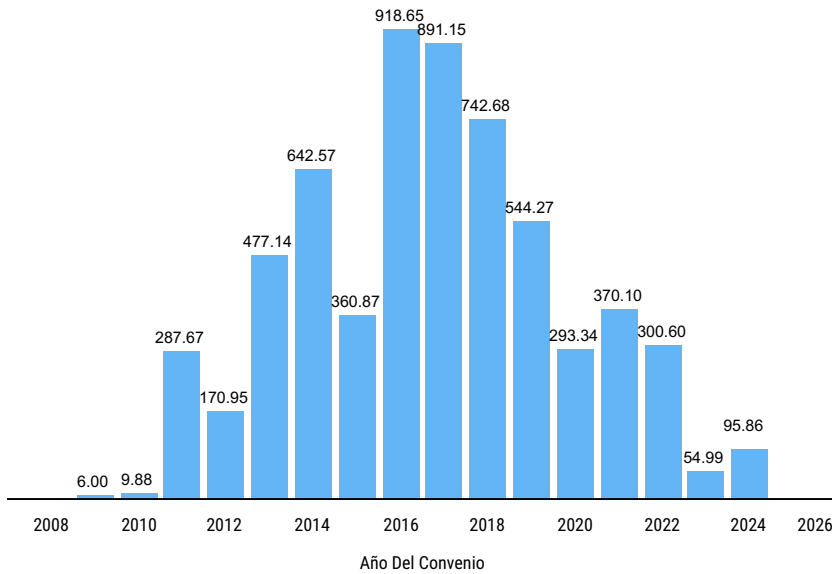
EMISIÓN DE CERTIFICADOS (EJECUCIÓN FINANCIERA)

SITUACIÓN ACTUAL

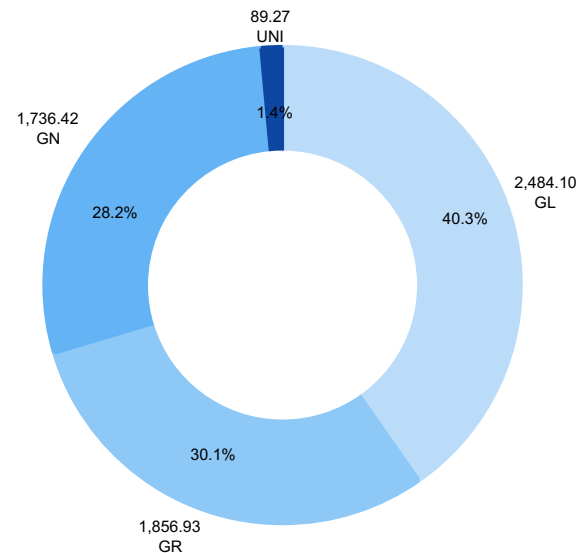
• De los S/ 6,167 millones en certificados (CIPRL/CIPGN) corresponde a avances en la ejecución de inversiones (obra) y/o disponibilidad total de la obra, así como, el reconocimiento de la ejecución de los convenios resueltos, el 40.3% corresponde a Gobiernos Locales, el 30.1% corresponde a Gobiernos Regionales, el 28.2% corresponde a Gobierno Nacional y el 1.4% corresponde a Universidades Públicas. Asimismo, a nivel de departamentos, Ancash (18.1 %) por S/ 1144 millones, Arequipa (13.1 %) por S/ 810 millones y Piura (10.1 %) por S/ 649 millones.

• En el 2024, la emisión de certificados (ejecución financiera) asciende a S/ 865 millones en 106 inversiones principalmente en los departamentos de Ancash (23 %) por S/ 196 millones, Ucayali (11 %) por S/ 96 millones y Ica (11 %) por S/ 96 millones.

Emisión de certificados (Ejecución financiera) según año de suscripción del Convenio de Inversión 2009 – 2024 (S/ MM)

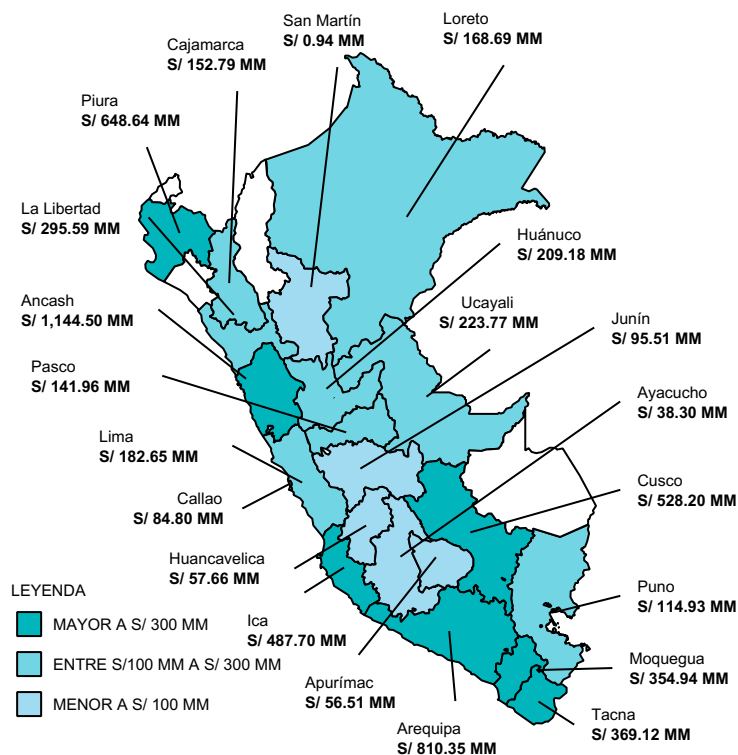


Emisión de certificados (Ejecución financiera) según nivel de gobierno 2009-2024 (S/ MM)

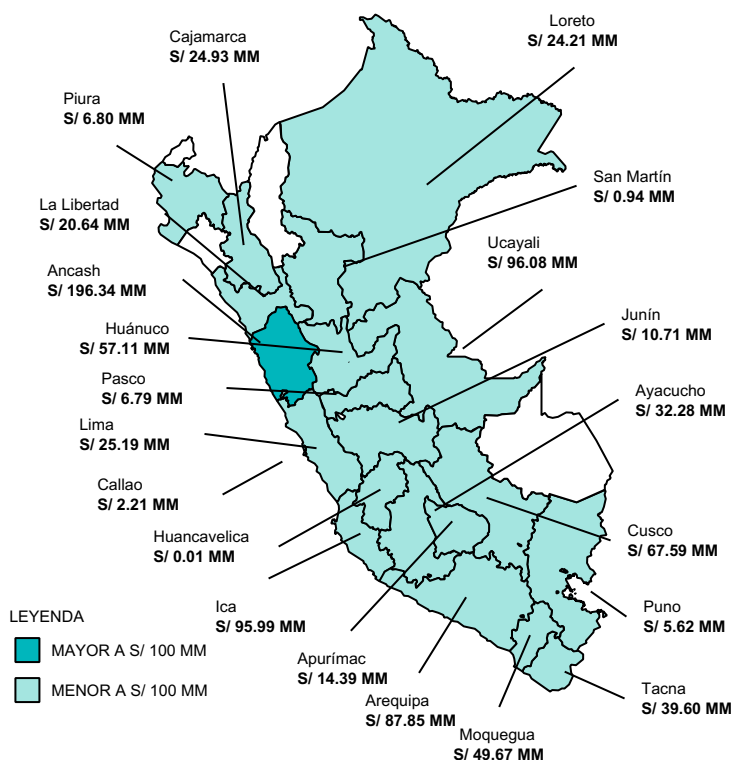


En el 2024, se emitieron (Ejecución financiera) S/ 865 millones que representa el 91 % del monto de emisión de certificados (Ejecución financiera) en el 2023 (S/ 950 millones) y el número de inversiones ejecutadas en el 2024 (106 inversiones) representa el 119 % del número total de inversiones ejecutadas en el 2023 (89 inversiones).

Emisión de certificados (Ejecución financiera) según departamento, 2009 – 2024



Emisión de certificados (Ejecución financiera) según departamento en el 2024



NOTA:

Emisión de certificados (Ejecución financiera) por avances en la ejecución de la inversión (obra) y/o disponibilidad total de la obra, así como, el reconocimiento de la ejecución de los convenios resueltos, según DGTP y el Módulo de Documentos Valorados

