



PERÚ

Ministerio de Economía y Finanzas

Despacho Viceministerial de Economía

Dirección General de Política de Promoción de la Inversión Privada

Fecha de corte de información: 31/01/2024

Fuente de información:

• DGPIIP - Ministerio de Economía y Finanzas

• Portal institucional de Proinversión y entidades públicas

• Módulo de Documentos Valorados – DGTP - Ministerio de Economía y Finanzas

## DATOS RELEVANTES

1



### MONTO TOTAL DE INVERSIÓN

S/. 7,648 MM en 524 proyectos adjudicados beneficiando a más de 22.23 millones<sup>1/</sup> de personas.

3



### ENTIDADES PÚBLICAS QUE PARTICIPAN EN EL MECANISMO

En el mecanismo participan 235 entidades públicas entre GN, GR, GL y UP, teniendo una participación del S/ 2,195 MM (28.7 %), S/ 2,358 MM (30.8 %), S/ 2,970 MM (38.8 %) y S/ 125 MM (1.6 %), respectivamente.

5



### INVERSIÓN PRINCIPAL EN LOS DEPARTAMENTOS

- Ancash: 72 proyectos por S/ 1,625 MM (21%)
- Arequipa: 65 proyectos por S/ 1,030 MM (13%)
- Cusco: 64 proyectos por S/ 791 MM (10%)

2



### INVERSIÓN PRINCIPAL DE LOS SECTORES

- Educación: 152 proyectos por S/ 2,183 MM (29%)
- Transporte: 134 proyectos por S/ 1,934 MM (25%)
- Saneamiento: 64 proyectos por S/ 1,136 MM (15%)

4



### EMISIÓN DE CERTIFICADOS (EJECUCIÓN FINANCIERA)

Respecto al reconocimiento de la inversión privada en Oxl, se emitieron certificados por S/ 5,504 MM a las empresas privadas por avances en la ejecución del proyecto (obra) y/o disponibilidad total de la obra.

6



### EMPRESAS PRIVADAS QUE PARTICIPAN EN EL MECANISMO

Desde el 2008, han participado un total de 153 empresas privadas entre participación individual y/o en consorcio.

\* Información al 31/01/2024

<sup>1/</sup> Suma de beneficiarios directos según valor en el último año del horizonte de evaluación de acuerdo al Banco de Inversiones – Invierte.pe

Fuente:

• DGPIIP - Ministerio de Economía y Finanzas

• Portal institucional de Proinversión y entidades públicas

• Módulo de Documentos Valorados – DGTP - Ministerio de Economía y Finanzas

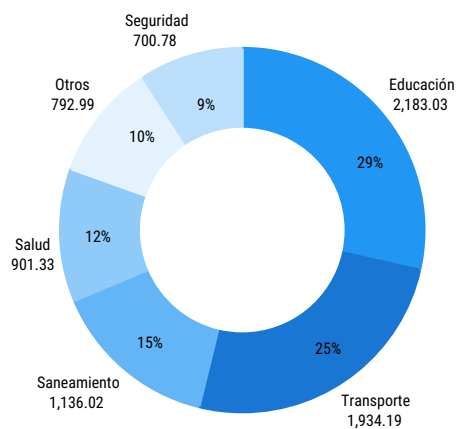
NOTA:

a) Se consideran los proyectos adjudicados y con convenio suscrito y adendas informadas a la DGPIIP-MEF.

b) Se considera las siguientes siglas: GN (Gobierno Nacional), GR (Gobierno Regional), GL (Gobierno Local) y UNI (Universidad Pública).

## ADJUDICACIONES

Monto de inversión adjudicado según sector, 2009-2024 (S/ MM)



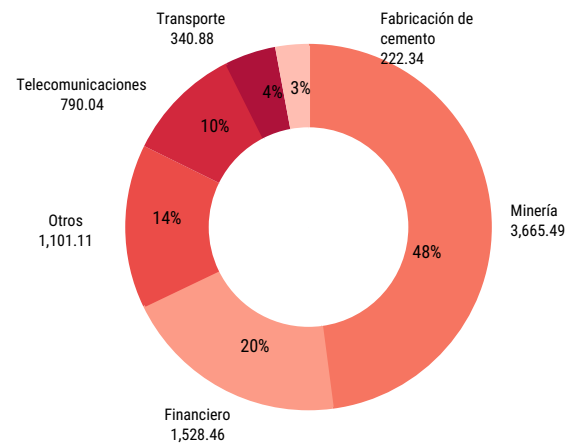
Otros: Agropecuaria, Cultura y deporte, Planeamiento y gestión, Cultura, entre otros

NOTA:

• Se consideran los proyectos adjudicados y con convenio suscrito y adendas informadas al MEF.

• Los porcentajes % son en base al monto total de inversión en Oxl que asciende S/ 7,648 millones.

Monto de inversión adjudicado según rubro de empresas privadas con participación individual y/o consorcio, 2009-2024 (S/ MM)

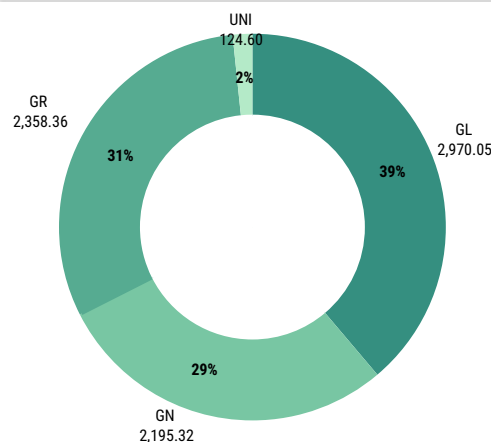


NOTA:

• Se consideran los proyectos adjudicados y con convenio suscrito y adendas informadas al MEF.

• Los porcentajes % son en base al monto total de inversión en Oxl por empresas privadas cuyo financiamiento es individual y/o en consorcio que asciende S/ 7,648 millones.

Monto de inversión adjudicado según nivel de gobierno 2009-2024 (S/ MM)



NOTA:

• Se consideran los proyectos adjudicados y con convenio suscrito y adendas informadas al MEF.

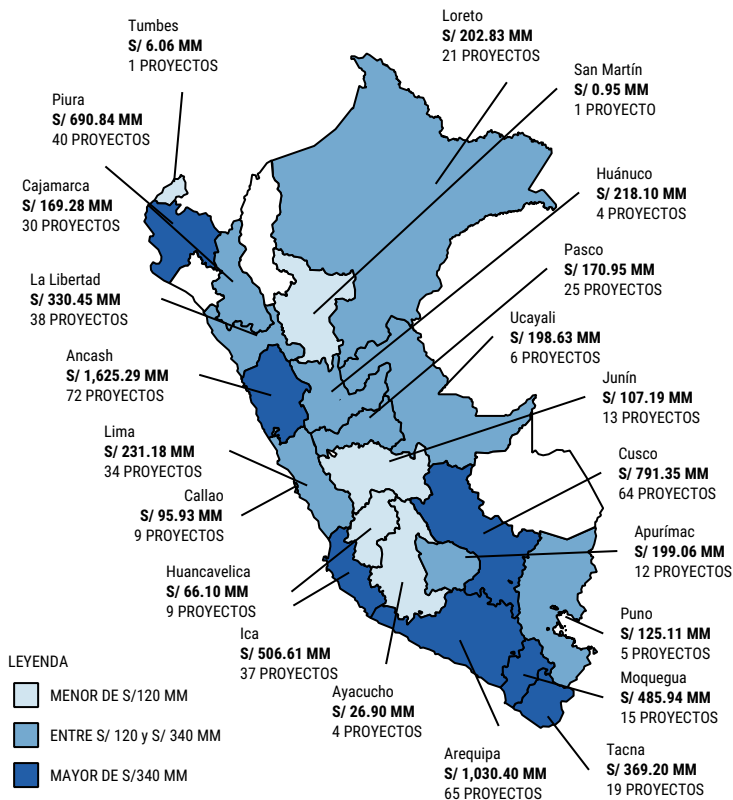
• Los porcentajes % son en base al monto total de inversión en Oxl que asciende S/ 7,648 millones.



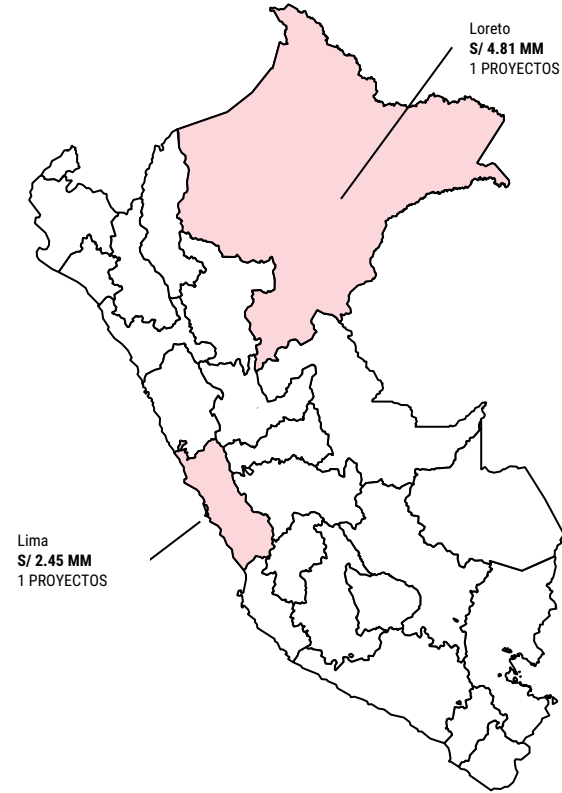
# ADJUDICACIONES

- De los 524 proyectos adjudicados por S/ 7,648 millones, se ha registrado mayor monto de inversión principalmente en los departamentos de Ancash (21 %) por S/ 1,625 millones, Arequipa (13 %) por S/ 1,030 millones y Cusco (10 %) por S/ 791 millones.
- En relación a los 389 proyectos finalizados por S/ 4,388 millones que han beneficiando a más de 18 millones personas, estos son los principales departamentos de Arequipa (15 %), Ancash (15 %) y Piura (11 %).

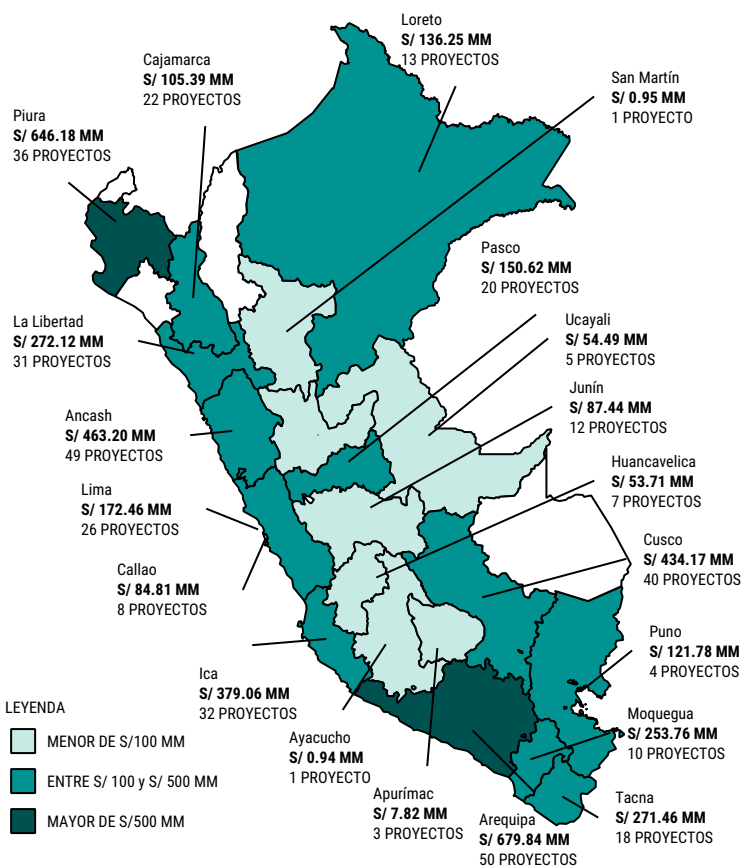
Monto de inversión adjudicado según departamento, 2009 – 2024



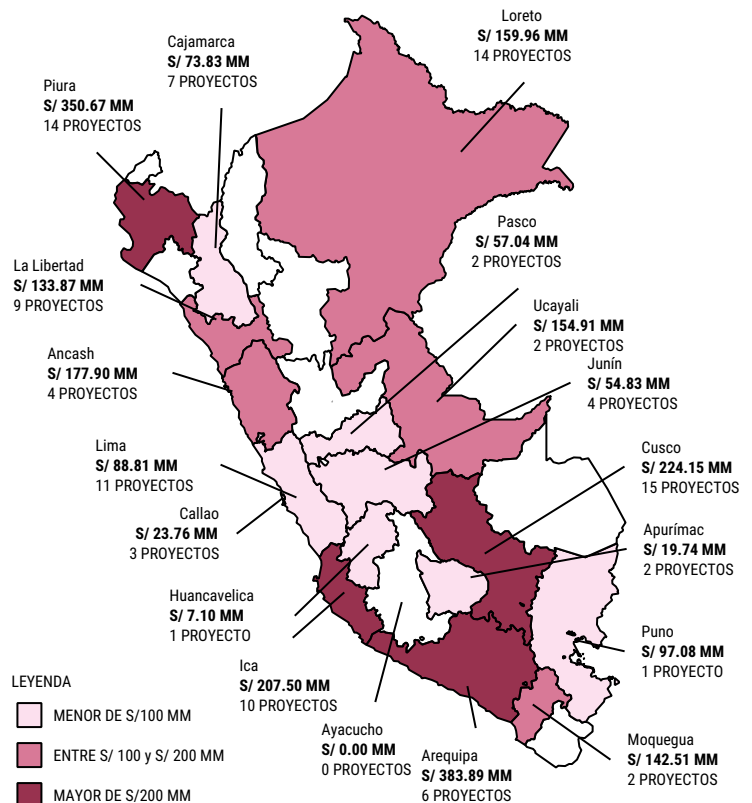
Monto de inversión adjudicado según departamento en el 2024



Monto de inversión de proyectos finalizados según departamento, 2009 – 2024



Monto de inversión adjudicado por Gobiernos Regionales según departamento, 2009 – 2024





PERÚ

Ministerio de Economía y Finanzas

Despacho Viceministerial de Economía

Dirección General de Política de Promoción de la Inversión Privada

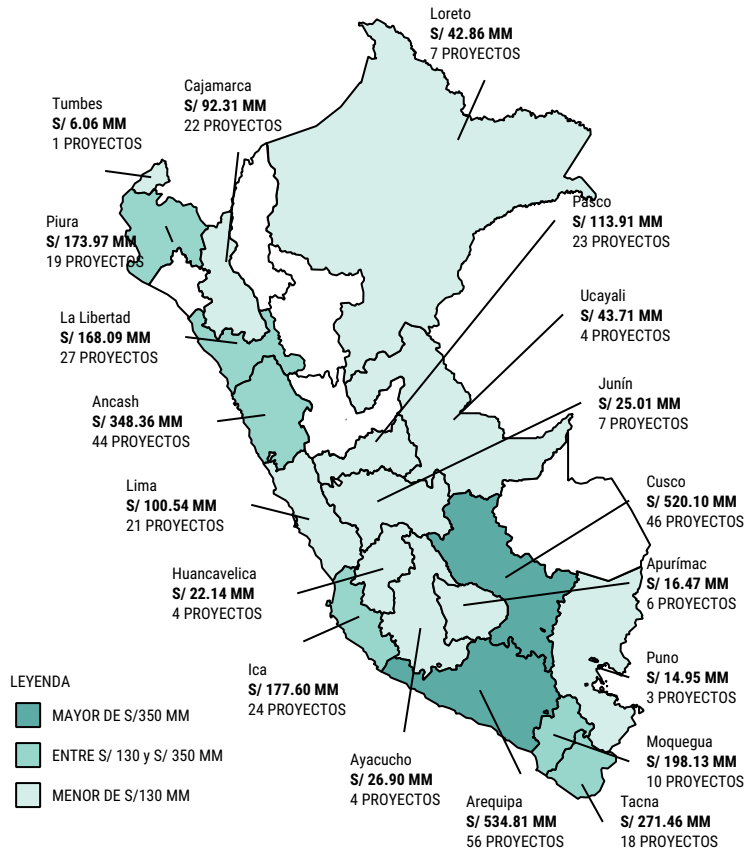
Fecha de corte de información: 31/01/2024

Fuente de información:

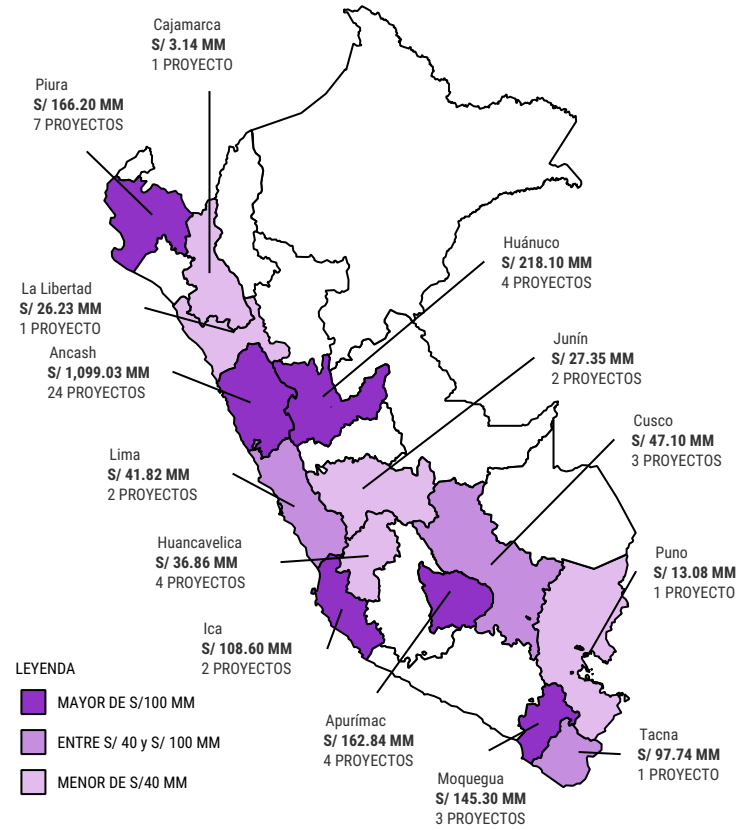
- DGPIIP - Ministerio de Economía y Finanzas
- Portal institucional de Proinversión y entidades públicas
- Módulo de Documentos Valorados - DGTP - Ministerio de Economía y Finanzas

## ADJUDICACIONES

Monto de inversión adjudicado por Gobiernos Locales según departamento, 2009 - 2024



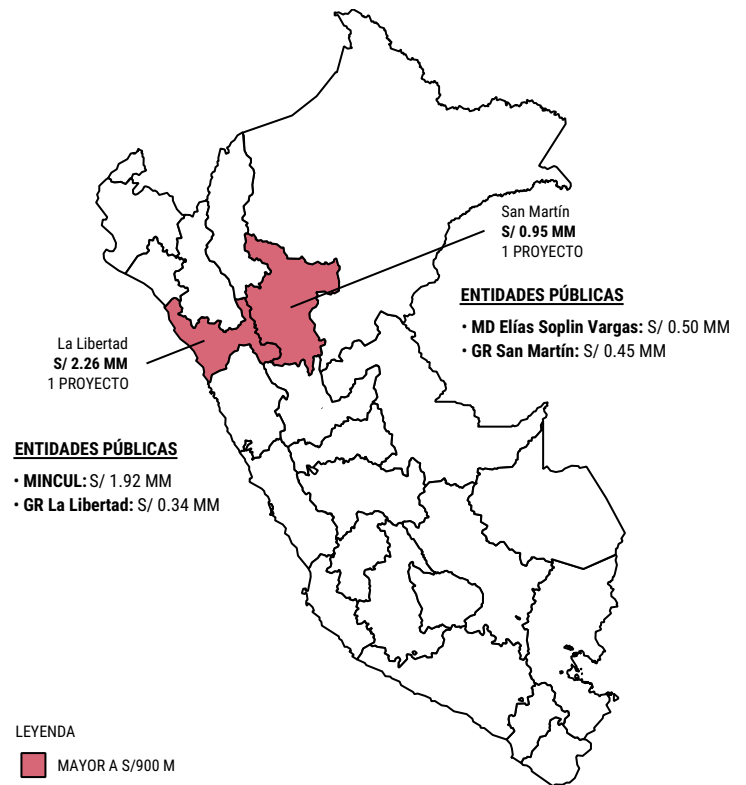
Monto de inversión adjudicado por Gobiernos Nacional según departamento, 2009 - 2024



Monto de inversión adjudicado por Universidades Públicas según departamento, 2009 - 2024



Monto de inversión adjudicado entre Gobiernos Nacional y Gobiernos Subnacionales según departamento, 2009 - 2024





PERÚ

Ministerio de Economía y Finanzas

Despacho Viceministerial de Economía

Dirección General de Política de Promoción de la Inversión Privada

Fecha de corte de información: 31/01/2024

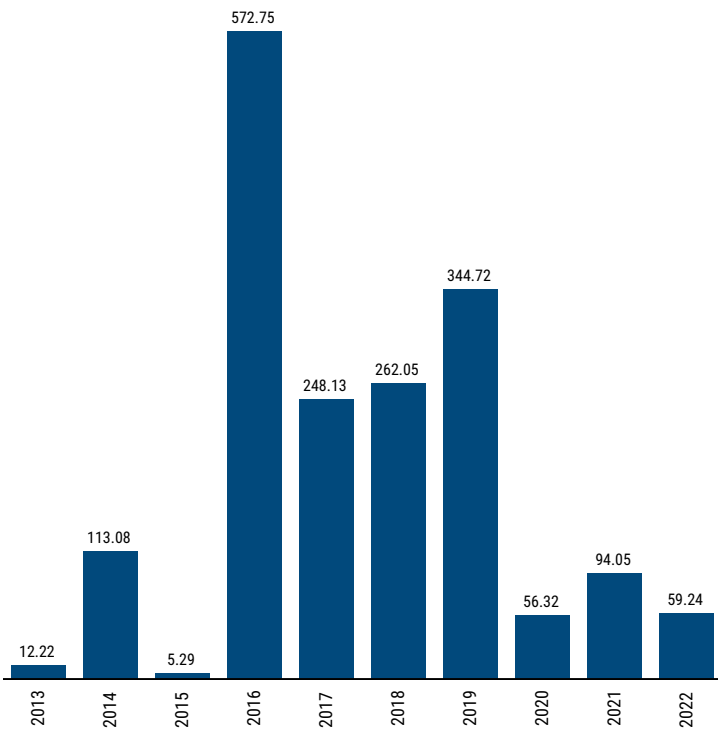
Fuente de información:

- DGPIIP - Ministerio de Economía y Finanzas
- Portal institucional de Proinversión y entidades públicas
- Módulo de Documentos Valorados - DGTP - Ministerio de Economía y Finanzas

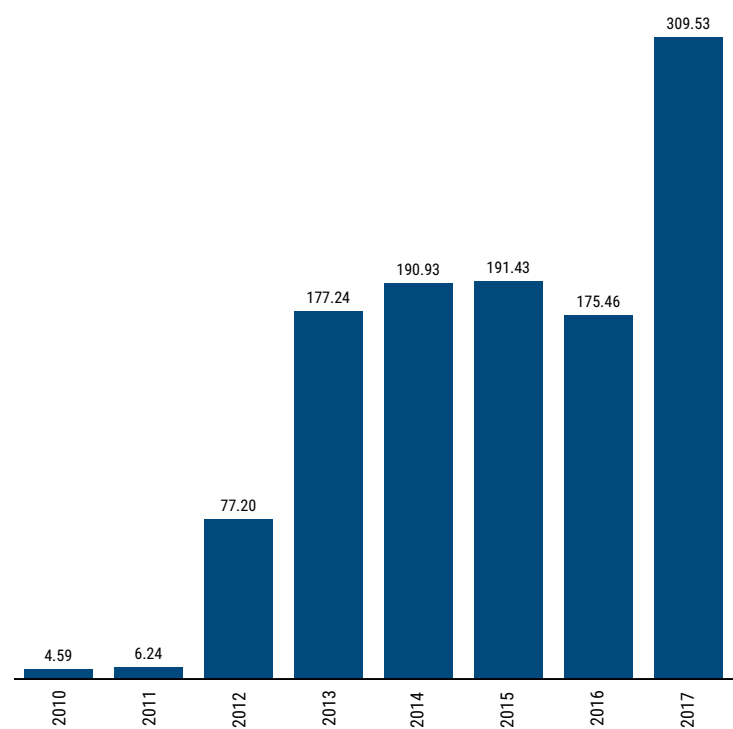
## ADJUDICACIONES

• De los 524 proyectos adjudicados por S/ 7,648 millones, Compañía Minera Antamina S.A., Banco de Crédito del Perú y Southern Perú Copper Corporation han adjudicado S/ 4,023 millones que representan el 53 % del monto total de inversión adjudicado. El 47 % restante comprende a 150 empresas privadas por S/ 3,625 millones.

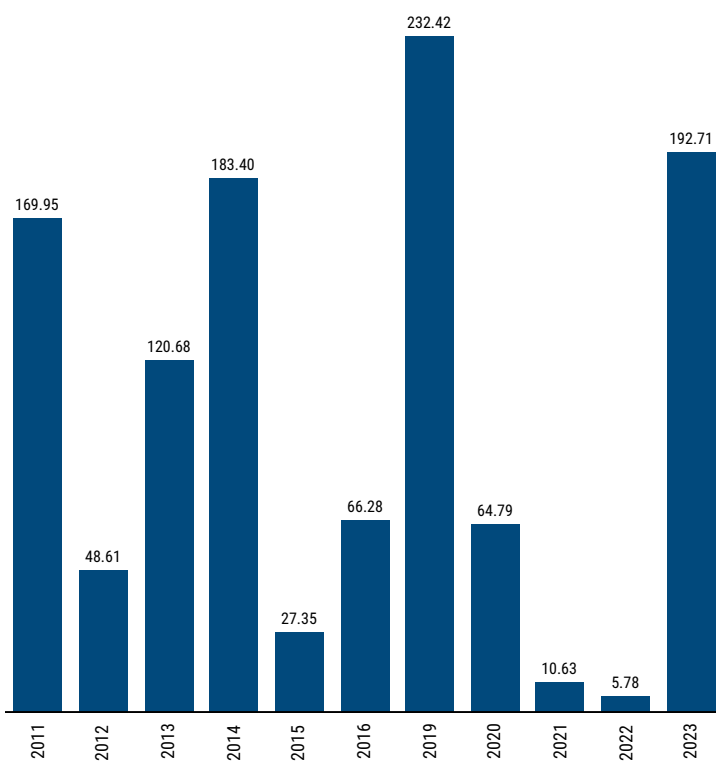
Participación de Compañía Minera Antamina S.A. que forma parte del Top 3 (Representa el 53 % del monto total adjudicado) según año de adjudicación (S/ MM)



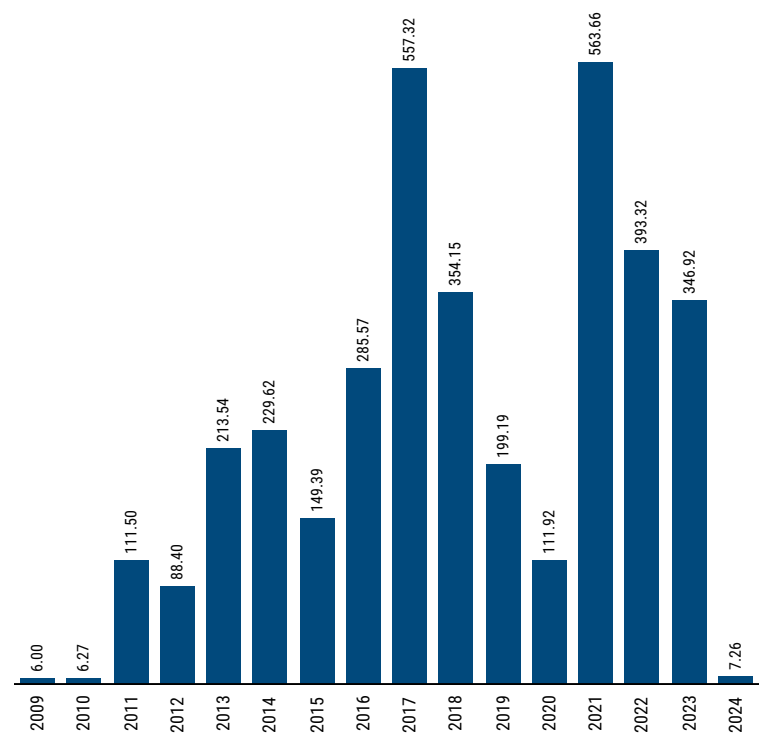
Participación de Banco de Crédito del Perú que forma parte del Top 3 (Representa el 53 % del monto total adjudicado) según año de adjudicación (S/ MM)



Participación de Southern Perú Copper Corporation que forma parte del Top 3 (Representa el 53 % del monto total adjudicado) según año de adjudicación (S/ MM)



Participación de 150 que forma parte del monto restante adjudicado (Representa el 47 % del monto total adjudicado) según año de adjudicación (S/ MM)





PERÚ

Ministerio de Economía y Finanzas

Despacho Viceministerial de Economía

Dirección General de Política de Promoción de la Inversión Privada

Fecha de corte de información: 31/01/2024

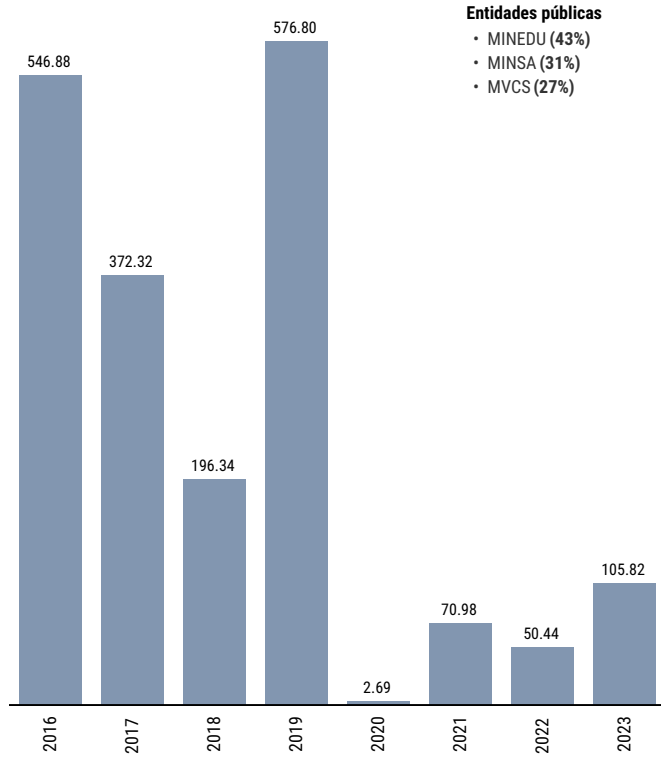
Fuente de información:

- DGPIIP - Ministerio de Economía y Finanzas
- Portal institucional de Proinversión y entidades públicas
- Módulo de Documentos Valorados - DGTP - Ministerio de Economía y Finanzas

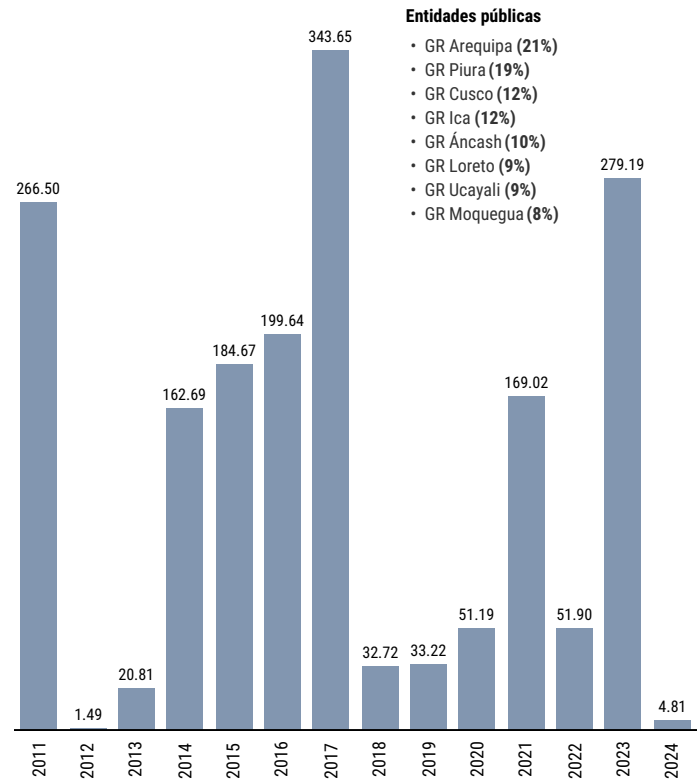
## ADJUDICACIONES

• De los 524 proyectos adjudicados por S/ 7,648 millones, 12 entidades públicas entre Gobierno Nacional, Gobierno Regional y Gobiernos Locales han adjudicado S/ 3,864 millones que representa el 50 % del monto total de inversión adjudicado. El 50 % restante comprende a 223 entidades públicas por S/ 3,785 millones.

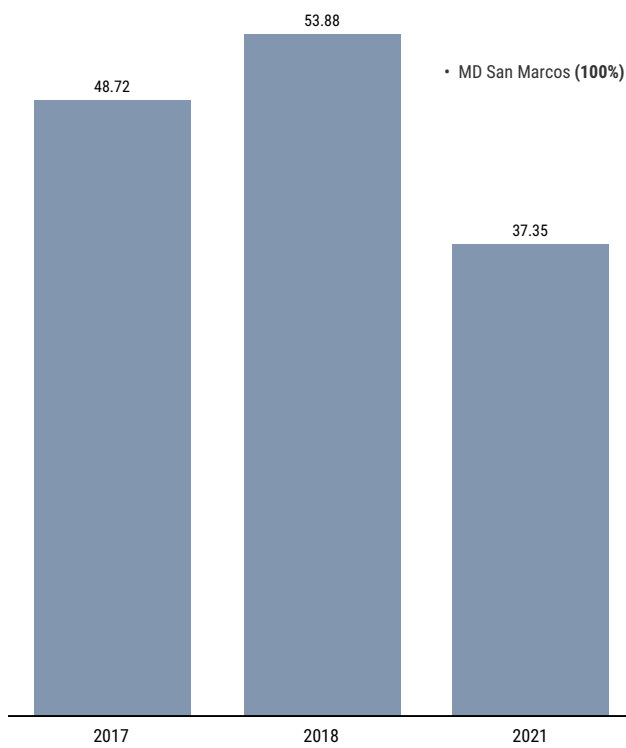
Participación de entidades de Gobierno Nacional que forman parte del 50 % del monto total adjudicado según año de adjudicación (S/ MM)



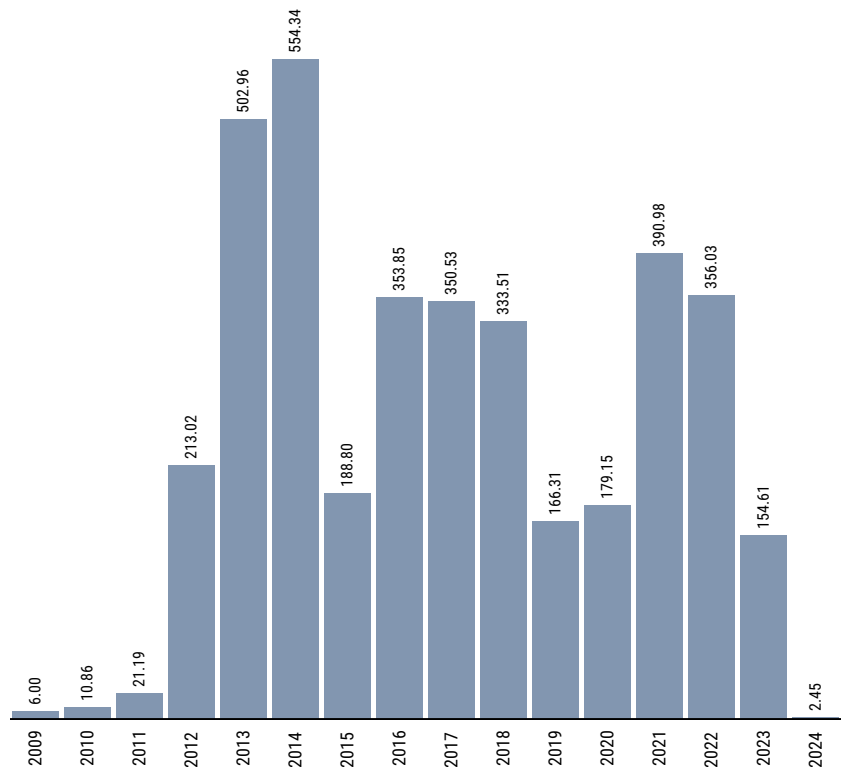
Participación de entidades de Gobierno Regional que forman parte del 50 % del monto total adjudicado según año de adjudicación (S/ MM)



Participación de entidades de Gobierno Local que forman parte del 50 % del monto total adjudicado según año de adjudicación (S/ MM)



Participación de 223 entidades públicas y/o universidades públicas que forman parte del 50 % restante del monto total adjudicado según año de adjudicación (S/ MM)





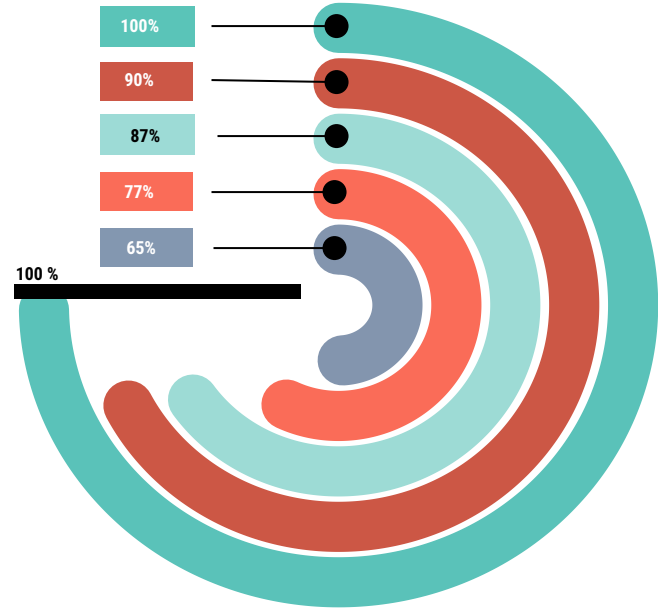
## EMISIÓN DE CERTIFICADOS (EJECUCIÓN FINANCIERA)

### SITUACIÓN ACTUAL

Al 31/01/2024, del monto total de inversión en Oxl (S/ 7,648 millones), el 57% se encuentran finalizados, 27% se encuentran en ejecución, 7% se encuentran en elaboración de expediente técnico y 9% están adjudicados o con convenio suscrito.

Estado de los proyectos 2009-2024

Estado	N° proyectos	Monto de Inversión (S/ MM)	Emisión de Certificados (%) 1/
Adjudicado y Convenio suscrito	45	721.40	0%
En elaboración de Expediente Técnico y/o Documento de Trabajo	34	510.90	0%
En ejecución	56	2,028.11	65%
Culminado*	24	259.65	77%
Recibido**	52	768.00	90%
Liquidado***	38	569.35	87%
Concluido****	275	2,790.92	100%
<b>Total</b>	<b>524</b>	<b>7,648.33</b>	



\* Proyectos que cuentan con 100% de ejecución física y en proceso de recepción.

\*\* Proyectos en proceso de liquidación y aptos para brindar servicios.

\*\*\* Proyectos que cuentan con conformidades de recepción y de calidad, así como con monto final a ser reconocido a las empresas privadas. Aptos para brindar servicios.

\*\*\*\* Proyectos que no tienen monto de inversión por ejecutar financieramente a favor de las empresas privadas. Aptos para brindar servicios

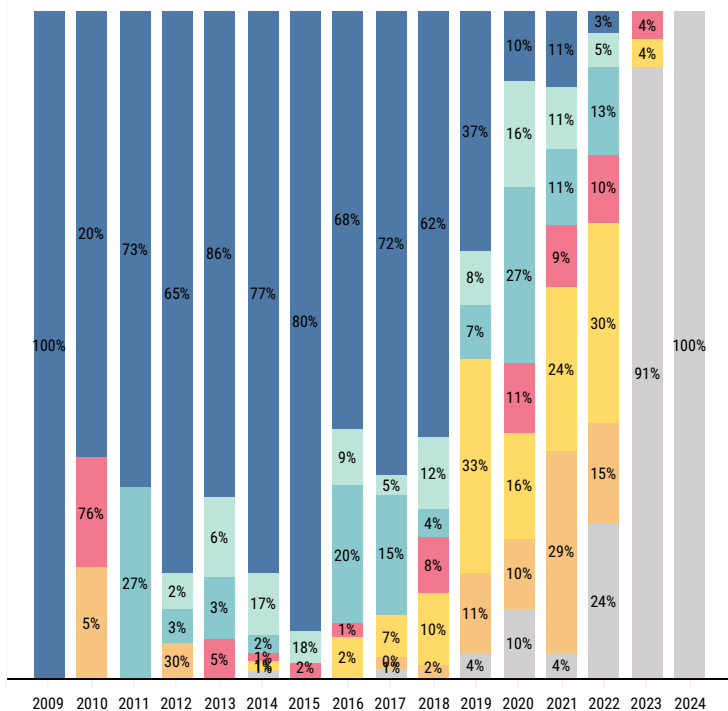
1/ Emisión de certificados (Ejecución financiera): Los porcentajes % son en base al monto total de inversión según estado de los proyectos.

Fuente: DGPIIP - Ministerio de Economía y Finanzas



Los proyectos adjudicados, con convenio suscritos, en elaboración de expediente técnico y/o documento de trabajo no tienen avance financiero considerado que no existe avance físico de obra. En Obras por Impuestos, se reconoce el costo de elaboración del expediente técnico + el avance físico de obra y/o actividades de mantenimiento ejecutado.

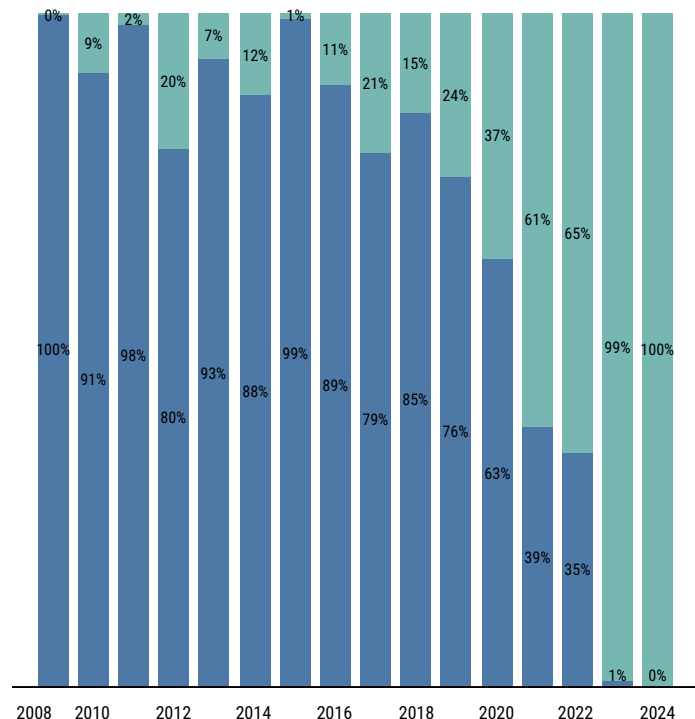
Estado de los proyectos según año de adjudicación 2009-2024



Estado de los proyectos

- Adjudicado y/o Convenio suscrito
- En ejecución
- Culminado
- Recibido
- Liquidado
- Concluido

Monto de inversión reconocido mediante emisión de certificados (Ejecución financiera) según año de adjudicación 2009-2024



- Monto de inversión por ejecutar mediante emisión de certificados (Ejecución Financiera)
- Monto de inversión ejecutado mediante emisión de certificados (Ejecución Financiera)



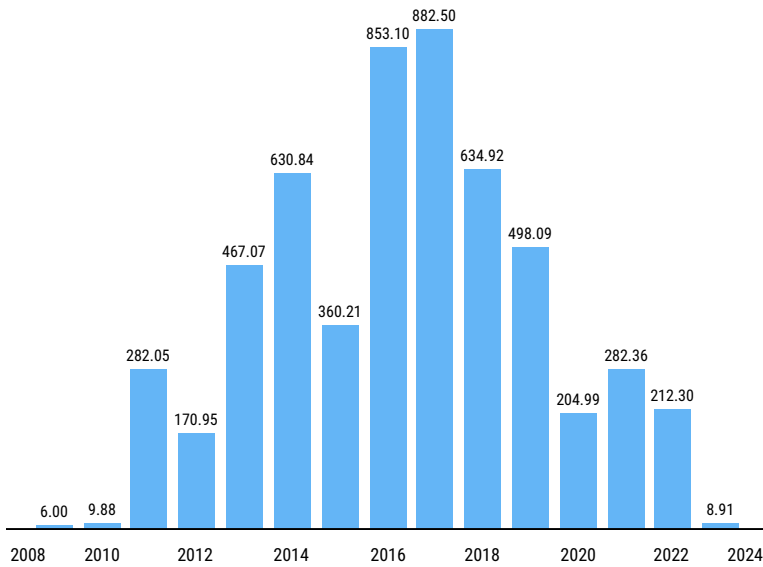
## EMISIÓN DE CERTIFICADOS (EJECUCIÓN FINANCIERA)

### SITUACIÓN ACTUAL

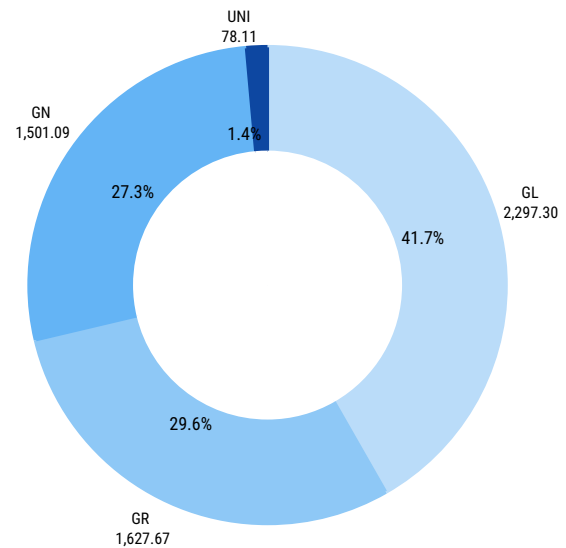
• De los S/ 5,504 millones en certificados (CIPRL/CIPGN) corresponde a avances en la ejecución del proyecto (obra) y/o disponibilidad total de la obra, así como, el reconocimiento de la ejecución de los convenios resueltos, el 41.7% corresponde a Gobiernos Locales, el 29.6% corresponde a Gobiernos Regionales, el 27.3% corresponde a Gobierno Nacional y el 1.4% corresponde a Universidades Públicas. Asimismo, a nivel de departamentos, Ancash (18.1 %) por S/ 1025 millones, Arequipa (13.1 %) por S/ 754 millones y Piura (11.1 %) por S/ 649 millones.

• En el 2024, la emisión de certificados (ejecución financiera) asciende a S/ 202 millones en 33 proyectos principalmente en los departamentos de Ancash (38 %) por S/ 77 millones, Arequipa (15 %) por S/ 31 millones y Huánuco (15 %) por S/ 30 millones.

Emisión de certificados (Ejecución financiera) según año de suscripción del Convenio de Inversión 2009 – 2024 (S/ MM)

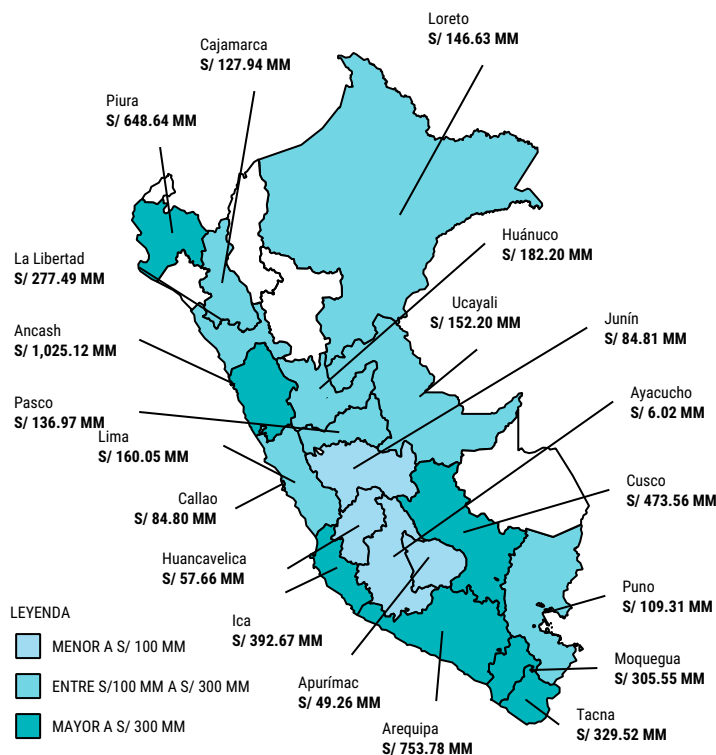


Emisión de certificados (Ejecución financiera) según nivel de gobierno 2009-2024 (S/ MM)

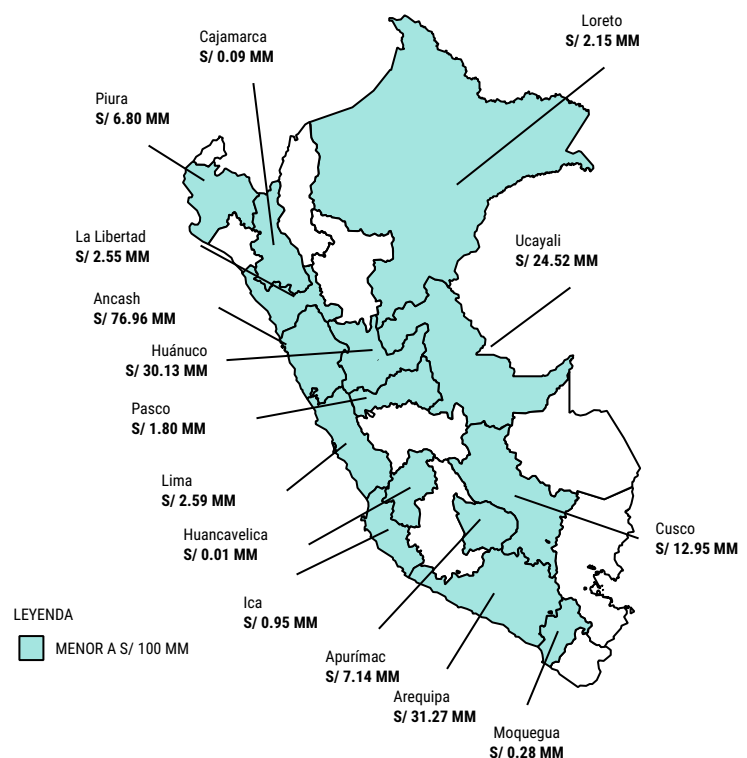


En el 2024, se emitieron (Ejecución financiera) S/ 202 millones que representa el 21 % del monto de emisión de certificados (Ejecución financiera) en el 2023 (S/ 950 millones) y el número de proyectos ejecutados en el 2024 (33 proyectos) representa el 37 % del número total de proyectos ejecutados en el 2023 (89 proyectos).

Emisión de certificados (Ejecución financiera) según departamento, 2009 – 2024



Emisión de certificados (Ejecución financiera) según departamento en el 2024



**NOTA:**

Emisión de certificados (Ejecución financiera) por avances en la ejecución del proyecto (obra) y/o disponibilidad total de la obra, así como, el reconocimiento de la ejecución de los convenios resueltos, según DGTP y el Módulo de Documentos Valorados



PERÚ

Ministerio de Economía y Finanzas

Despacho Viceministerial de Economía

Dirección General de Política de Promoción de la Inversión Privada

Fecha de corte de información: 31/01/2024

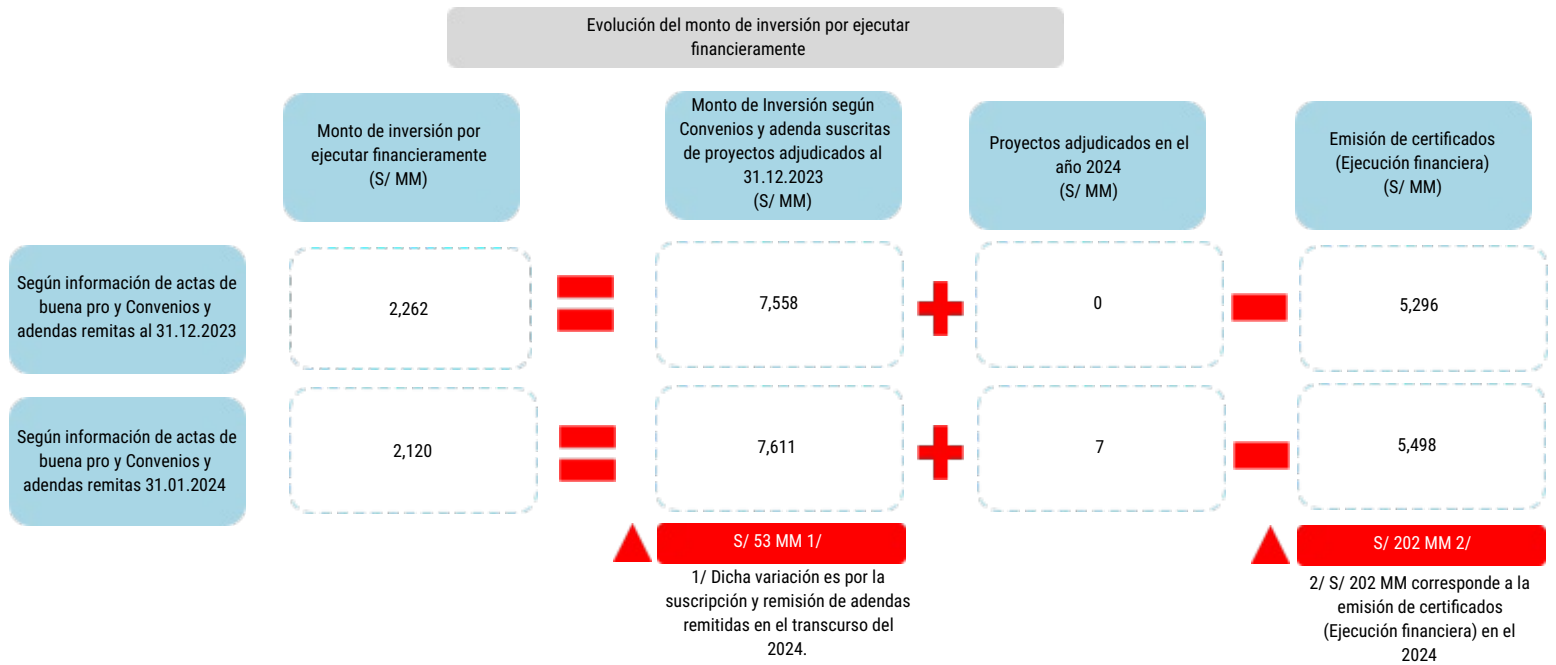
Fuente de información:

•DGPIIP - Ministerio de Economía y Finanzas

•Portal institucional de Proinversión y entidades públicas

•Módulo de Documentos Valorados – DGTP - Ministerio de Economía y Finanzas

• En diciembre del 2023, se identificó que el monto total de inversión por ejecutar financieramente ascendía a S/ 2,262 millones que al 31.01.2024 asciende a S/ 2,120 millones.



\* La diferencia de la emisión de certificados de Convenios suscritos (S/ 5,498 millones) y la emisión de certificados acumulado en Oxi desde el 2009 a la fecha (S/ 5,504 millones) corresponde a la emisión de certificados de Convenios Resueltos por reconocimiento a las obligaciones realmente ejecutadas por la Empresa Privada antes de la resolución del Convenio (S/ 6 millones).



En el 2024, se identificaron 6 proyectos concluidos, es decir no existe monto de inversión por ejecutar física y financieramente, de acuerdo a la información de los proyectos registrada en INFOBRAS, INVIERTE.PE o remitida a la DGPIIP y los certificados según el Módulo de Documentos Valoradores.