



PERÚ

Ministerio de Economía y Finanzas

Despacho Viceministerial de Economía

Dirección General de Política de Promoción de la Inversión Privada

Fecha de corte de información: 31/05/2024

Fuente de información:

- DGPIIP - Ministerio de Economía y Finanzas
- Portal institucional de Proinversión y entidades públicas
- Módulo de Documentos Valorados – DGTP - Ministerio de Economía y Finanzas

DATOS RELEVANTES

1



MONTO TOTAL DE INVERSIÓN

S/ 8,071 MM en 535 inversiones adjudicadas beneficiando a más de 24.96 millones^{1/} de personas.

3



ENTIDADES PÚBLICAS QUE PARTICIPAN EN EL MECANISMO

En el mecanismo participan 242 entidades públicas entre GN, GR, GL y UP, teniendo una participación del S/ 2,206 MM (27.3 %), S/ 2,436 MM (30.2 %), S/ 3,275 MM (40.6 %) y S/ 154 MM (1.9 %), respectivamente.

5



INVERSIÓN PRINCIPAL EN LOS DEPARTAMENTOS

- Ancash: 72 inversiones por S/ 1,633 MM (20%)
- Arequipa: 66 inversiones por S/ 1,118 MM (14%)
- Cusco: 59 inversiones por S/ 768 MM (10%)

2



INVERSIÓN PRINCIPAL DE LOS SECTORES

- Educación: 149 inversiones por S/ 2,175 MM (27%)
- Transporte: 135 inversiones por S/ 1,989 MM (25%)
- Saneamiento: 68 inversiones por S/ 1,250 MM (15%)

4



EMISIÓN DE CERTIFICADOS (Ejecución Financiera)

Respecto al reconocimiento de la inversión privada en Oxl, se emitieron certificados por S/ 5,759 MM a las empresas privadas por avances en la ejecución de inversiones (obra) y/o disponibilidad total de la obra.

6



EMPRESAS PRIVADAS QUE PARTICIPAN EN EL MECANISMO

Desde el 2008, han participado un total de 165 e empresas privadas entre participación individual y/o en consorcio.

* Información al 31/05/2024

^{1/} Suma de beneficiarios directos según valor en el último año del horizonte de evaluación de acuerdo al Banco de Inversiones – Invierte.pe

Fuente:

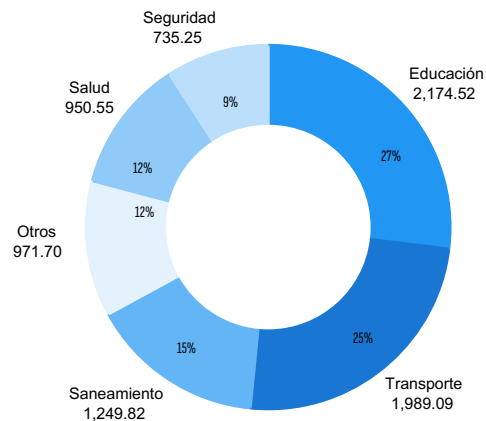
- DGPIIP - Ministerio de Economía y Finanzas
- Portal institucional de Proinversión y entidades públicas
- Módulo de Documentos Valorados – DGTP - Ministerio de Economía y Finanzas

NOTA:

- a) Se consideran las inversiones adjudicadas y con convenio suscrito y adendas informadas a la DGPIIP-MEF.
- b) Se considera las siguientes siglas: GN (Gobierno Nacional), GR (Gobierno Regional), GL (Gobierno Local) y UNI (Universidad Pública).

ADJUDICACIONES

Monto de inversión adjudicado según sector, 2009-2024 (S/ MM)

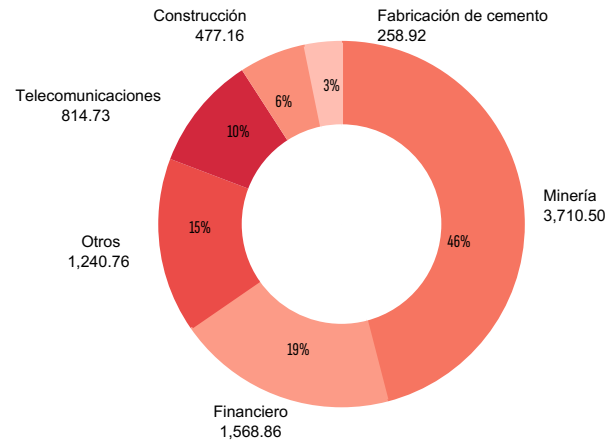


Otros: Cultura y deporte, Planeamiento y gestión, Agropecuaria, Cultura, entre otros

NOTA:

- Se consideran las inversiones adjudicadas y con convenio suscrito y adendas informadas a..
- Los porcentajes % son en base al monto total de inversión en Oxl que asciende S/ 8,071 millones.

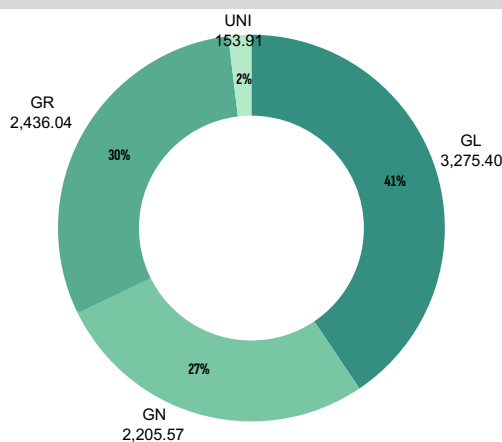
Monto de inversión adjudicado según rubro de empresas privadas con participación individual y/o consorcio, 2009-2024 (S/ MM)



NOTA:

- Se consideran las inversiones adjudicadas y con convenio suscrito y adendas informadas al MEF.
- Los porcentajes % son en base al monto total de inversión en Oxl por empresas privadas cuyo financiamiento es individual y/o en consorcio que asciende S/ 8,071 millones.

Monto de inversión adjudicado según nivel de gobierno 2009-2024 (S/ MM)



NOTA:

- Se consideran las inversiones adjudicadas y con convenio suscrito y adendas informadas al MEF.
- Los porcentajes % son en base al monto total de inversión en Oxl que asciende S/ 8,071 millones.

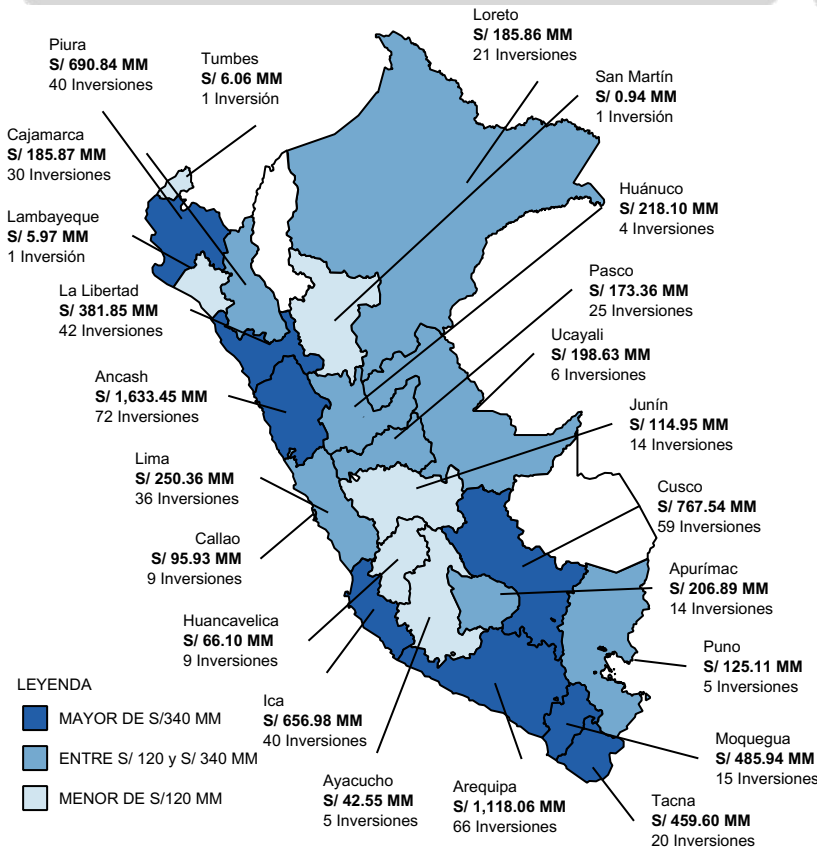


ADJUDICACIONES

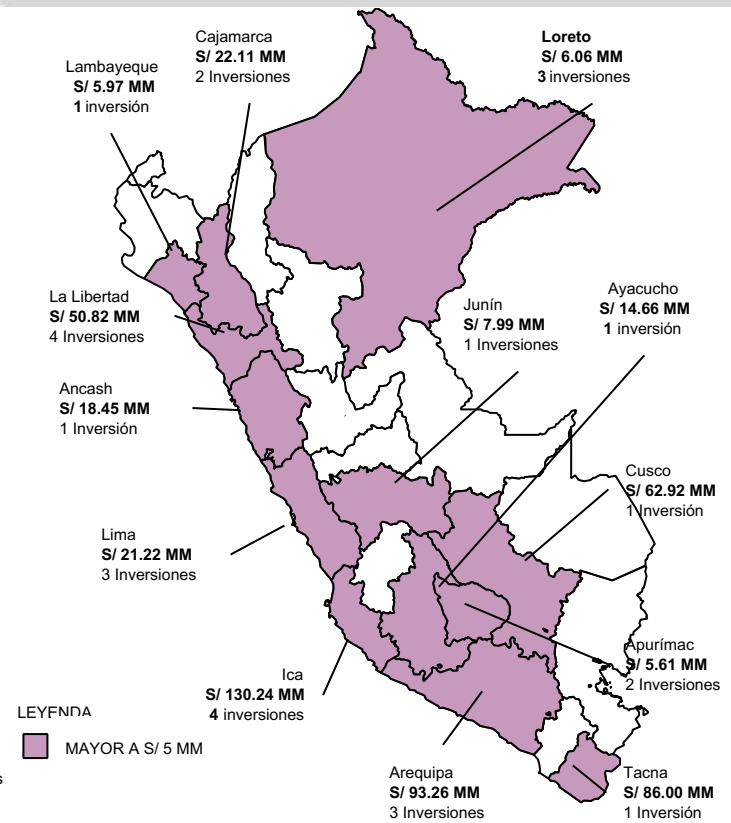
• De las 535 inversiones adjudicadas por S/ 8,071 millones, se ha registrado mayor monto de inversión principalmente en los departamentos de Ancash (20 %) por S/ 1,633 millones, Arequipa (14 %) por S/ 1,118 millones y Cusco (10 %) por S/ 768 millones.

• En relación a los 403 inversiones finalizadas por S/ 4,582 millones que han beneficiando a más de 19 millones personas, estos son los principales departamentos de Arequipa (15 %), Ancash (14 %) y Piura (10 %).

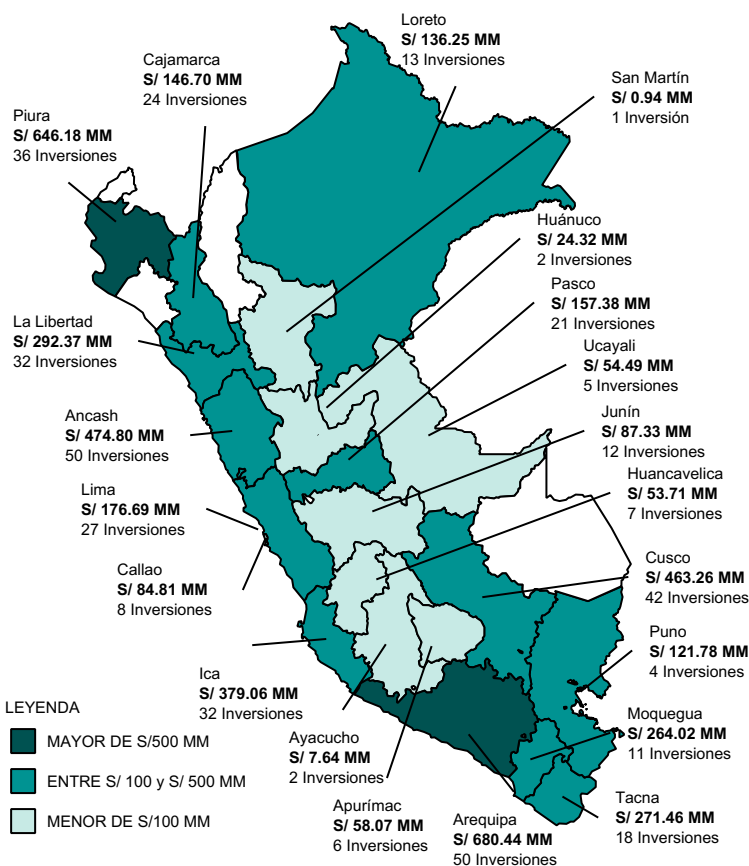
Monto de inversión adjudicado según departamento, 2009 – 2024



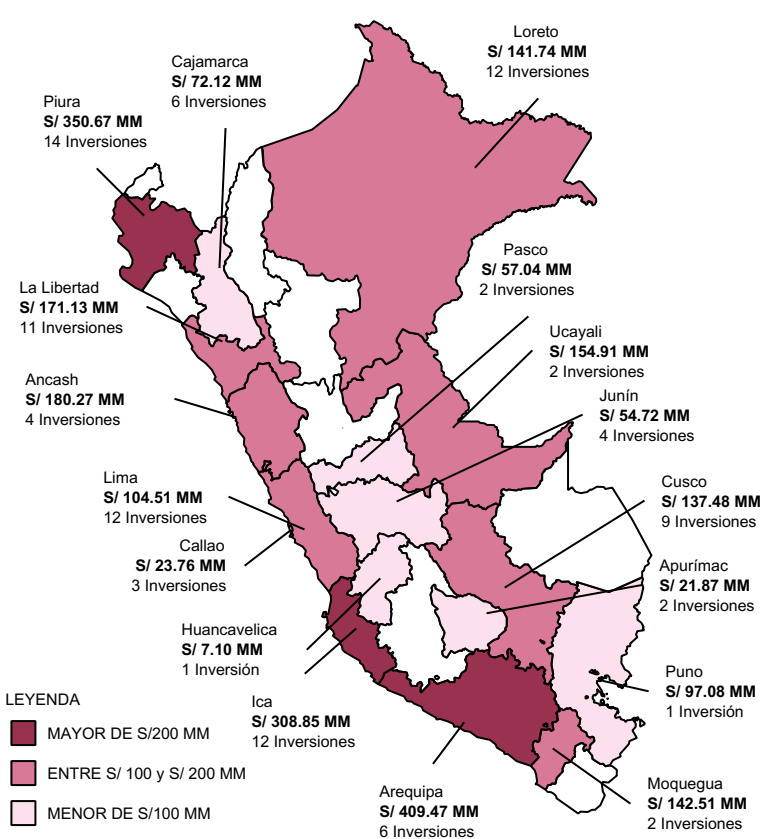
Monto de inversión adjudicado según departamento en el 2024



Monto de inversión de inversiones finalizadas según departamento, 2009 – 2024



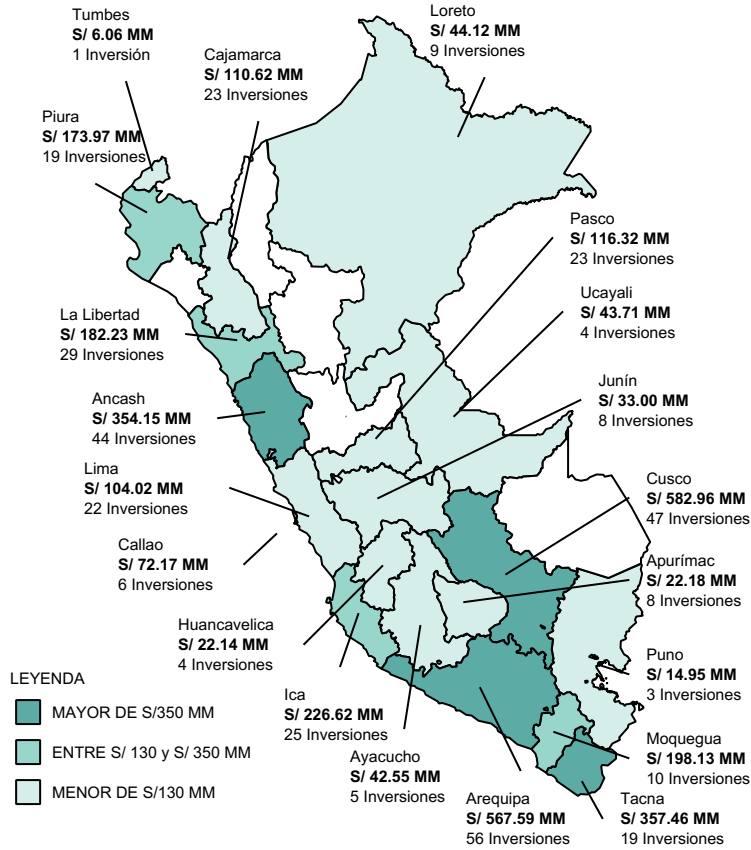
Monto de inversión adjudicado por Gobiernos Regionales según departamento, 2009 – 2024



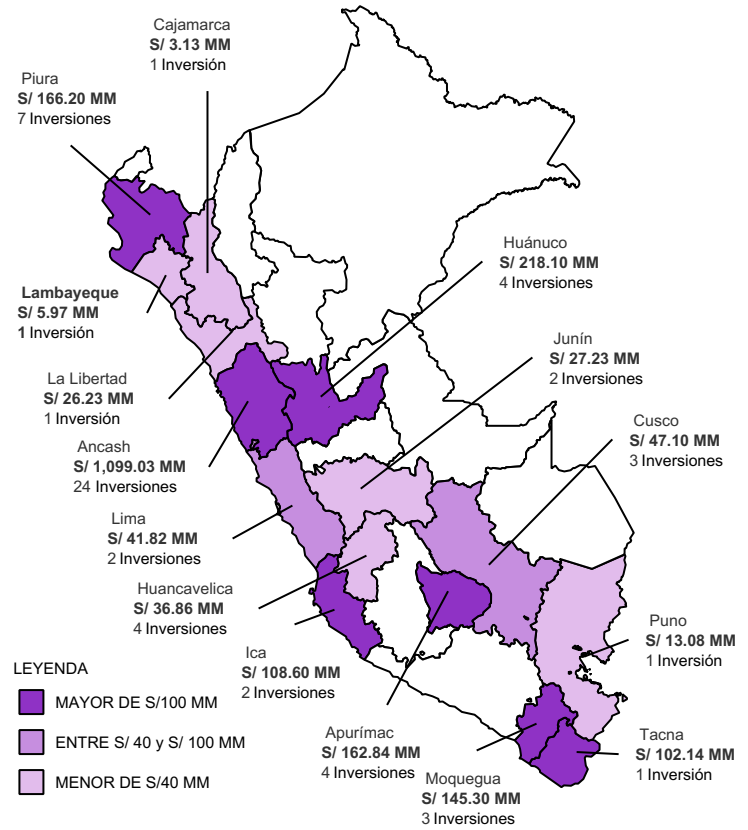


ADJUDICACIONES

Monto de inversión adjudicado por Gobiernos Locales según departamento, 2009 – 2024



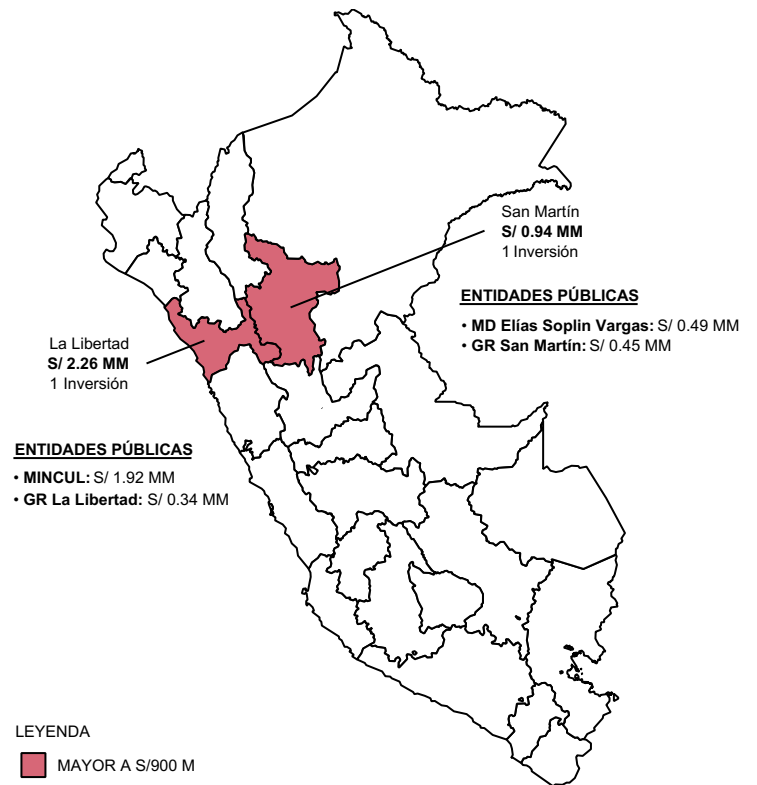
Monto de inversión adjudicado por Gobiernos Nacional según departamento, 2009 – 2024



Monto de inversión adjudicado por Universidades Públicas según departamento, 2009 – 2024



Monto de inversión adjudicado entre Gobiernos Nacional y Gobiernos Subnacionales según departamento, 2009 – 2024





PERÚ

Ministerio de Economía y Finanzas

Despacho Viceministerial de Economía

Dirección General de Política de Promoción de la Inversión Privada

Fecha de corte de información: 31/05/2024

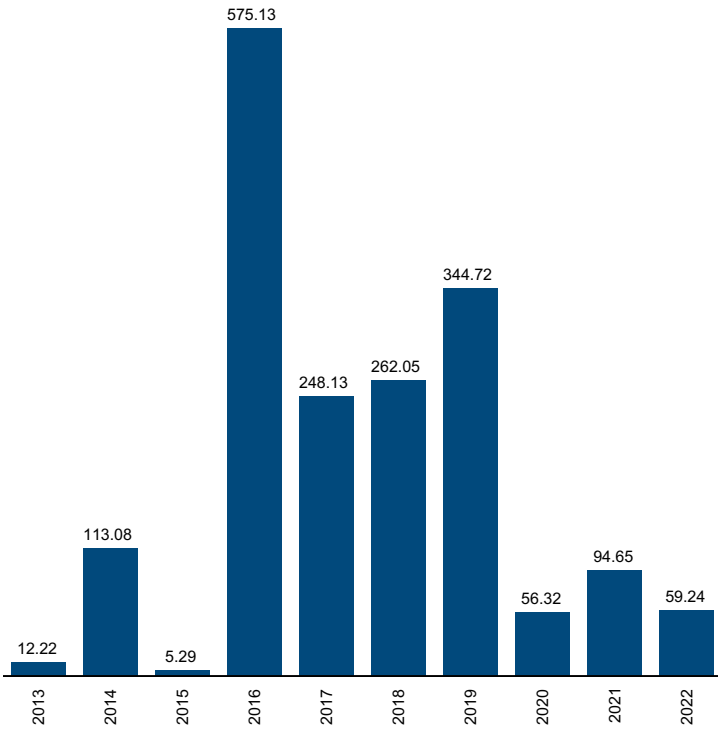
Fuente de información:

- DGPPP - Ministerio de Economía y Finanzas
- Portal institucional de Proinversión y entidades públicas
- Módulo de Documentos Valorados – DGTP - Ministerio de Economía y Finanzas

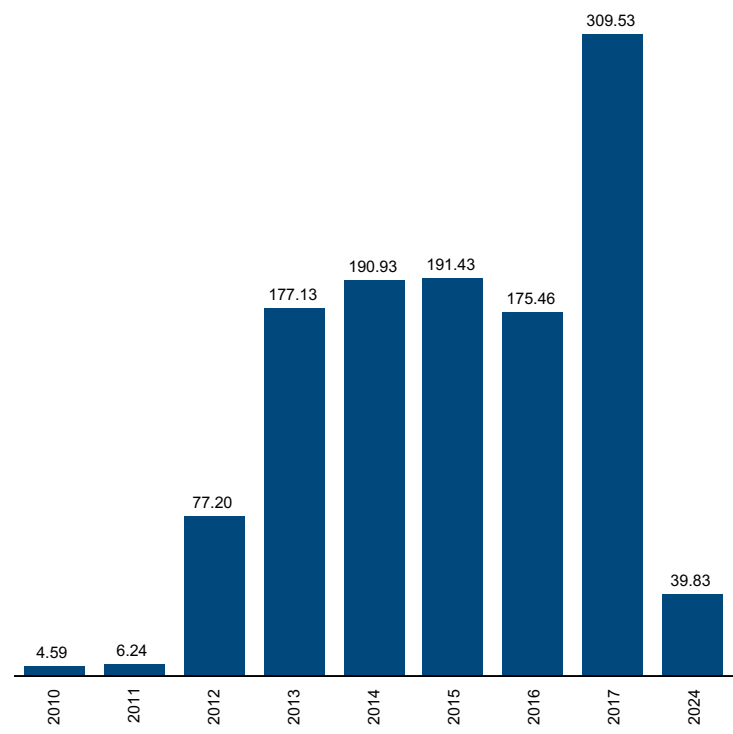
ADJUDICACIONES

• De los 535 inversiones adjudicadas por S/ 8,071 millones, Compañía Minera Antamina S.A., Banco de Crédito del Perú y Southern Perú Copper Corporation han adjudicado S/ 4,076 millones que representan el 51 % del monto total de inversión adjudicado. El 49 % restante comprende a 162 empresas privadas por S/ 3,995 millones.

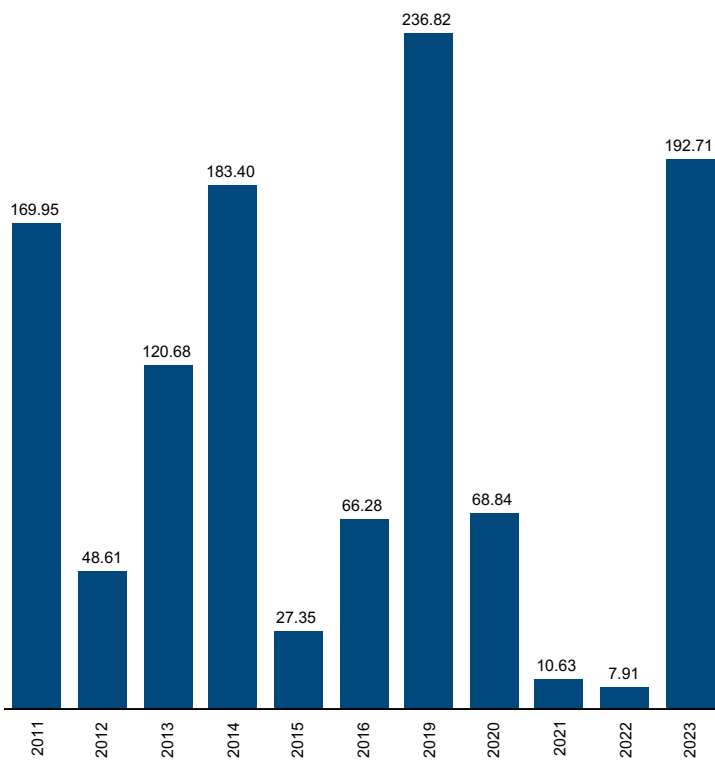
Participación de Compañía Minera Antamina S.A. que forma parte del Top 3 (Representa el 51 % del monto total adjudicado) según año de adjudicación (S/ MM)



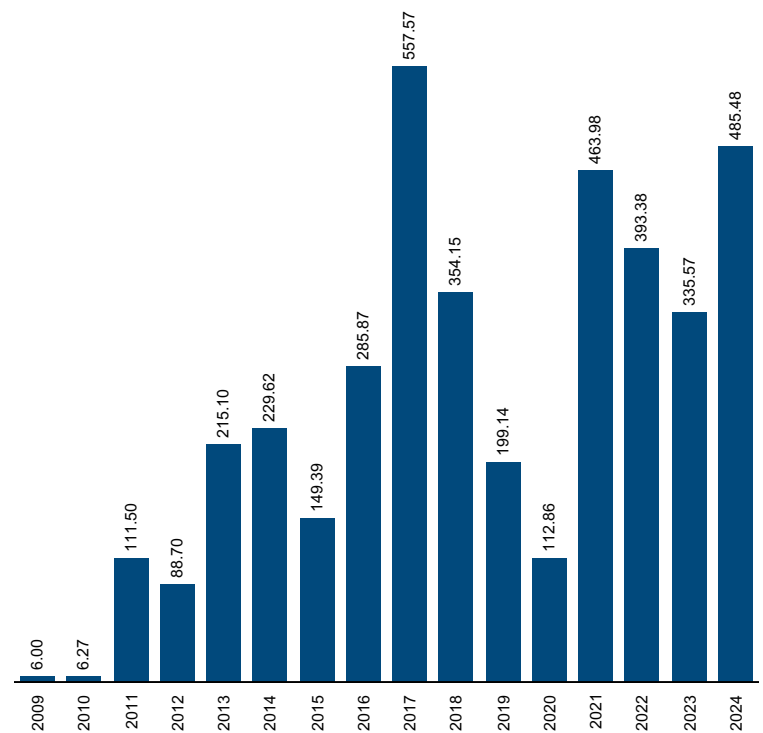
Participación de Banco de Crédito del Perú que forma parte del Top 3 (Representa el 51 % del monto total adjudicado) según año de adjudicación (S/ MM)



Participación de Southern Perú Copper Corporation que forma parte del Top 3 (Representa el 51 % del monto total adjudicado) según año de adjudicación (S/ MM)



Participación de 162 que forma parte del monto restante adjudicado (Representa el 49 % del monto total adjudicado) según año de adjudicación (S/ MM)





PERÚ

Ministerio de Economía y Finanzas

Despacho Viceministerial de Economía

Dirección General de Política de Promoción de la Inversión Privada

Fecha de corte de información: 31/05/2024

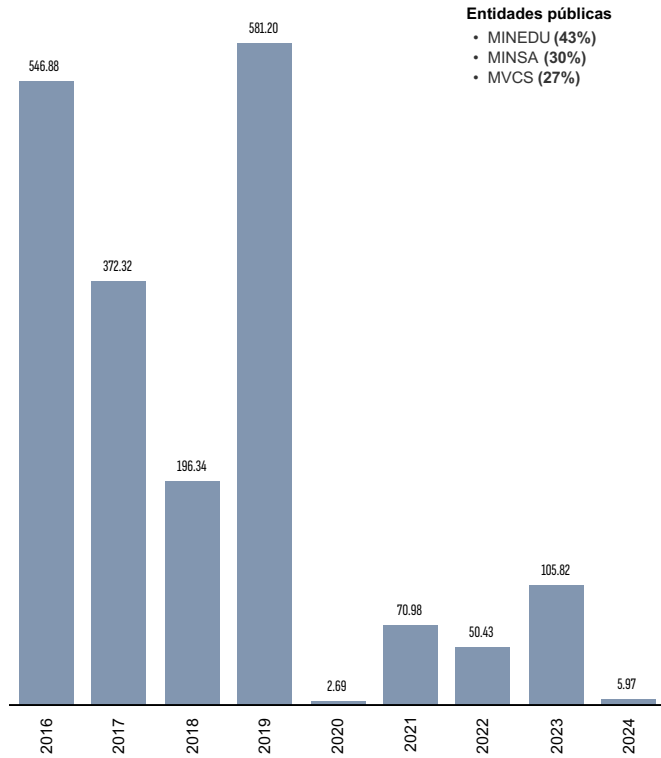
Fuente de información:

- DGPPIP - Ministerio de Economía y Finanzas
- Portal institucional de Proinversión y entidades públicas
- Módulo de Documentos Valorados – DGTP - Ministerio de Economía y Finanzas

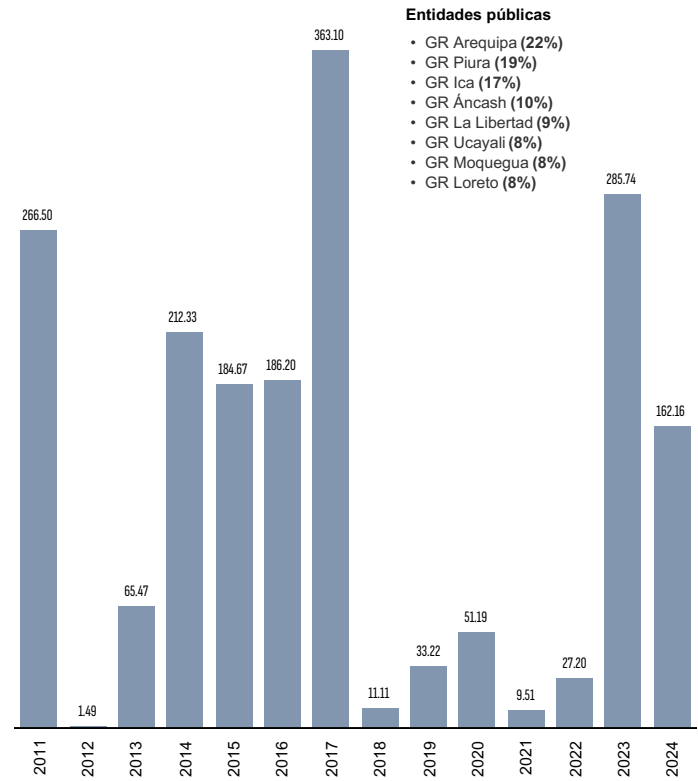
ADJUDICACIONES

• De los 535 inversiones adjudicadas por S/ 8,071 millones, 12 entidades públicas entre Gobierno Nacional, Gobierno Regional y Gobiernos Locales han adjudicado S/ 4,073.5 millones que representa el 50 % del monto total de inversión adjudicado. El 50 % restante comprende a 230 entidades públicas por S/ 3,997.4 millones.

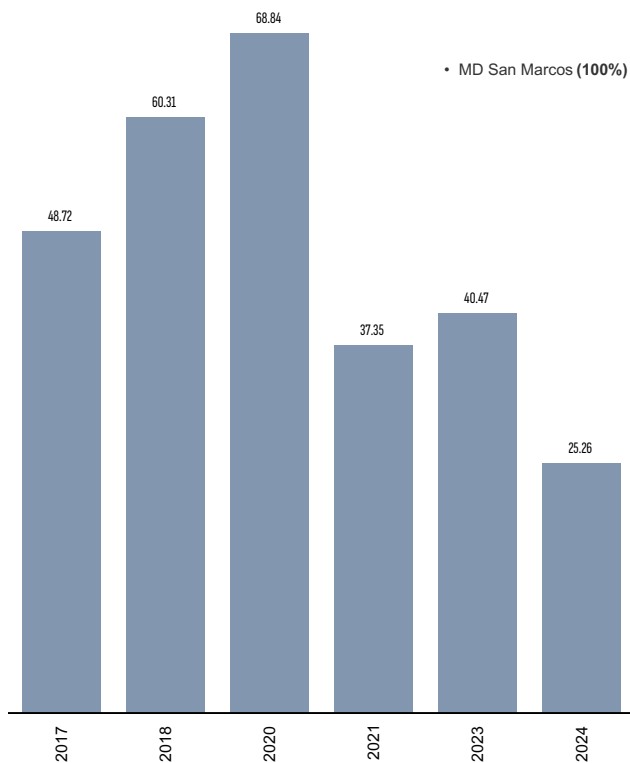
Participación de entidades de Gobierno Nacional que forman parte del 50 % del monto total adjudicado según año de adjudicación (S/ MM)



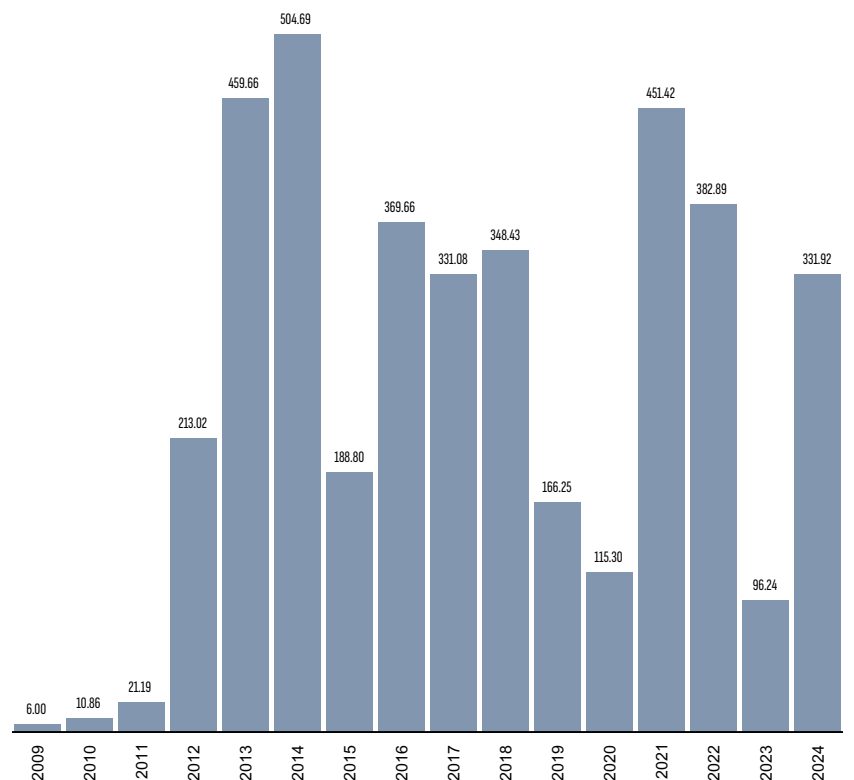
Participación de Gobiernos Regionales que forman parte del 50 % del monto total adjudicado según año de adjudicación (S/ MM)



Participación de Gobiernos Locales que forman parte del 50 % del monto total adjudicado según año de adjudicación (S/ MM)



Participación de 230 entidades públicas y/o universidades públicas que forman parte del 50 % restante del monto total adjudicado según año de adjudicación (S/ MM)





PERÚ

Ministerio de Economía y Finanzas

Despacho Viceministerial de Economía

Dirección General de Política de Promoción de la Inversión Privada

Fecha de corte de información: 31/05/2024

Fuente de información:

•DGPIIP - Ministerio de Economía y Finanzas

•Portal institucional de Proinversión y entidades públicas

•Módulo de Documentos Valorados – DGTP - Ministerio de Economía y Finanzas

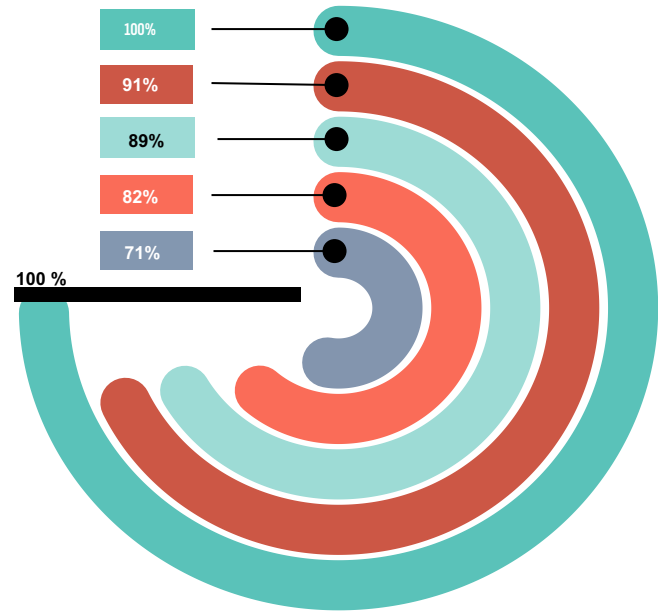
EMISIÓN DE CERTIFICADOS (EJECUCIÓN FINANCIERA)

SITUACIÓN ACTUAL

Al 31/05/2024, del monto total de inversión en Oxl (S/ 8,071 millones), el 57% se encuentran finalizados, 24% se encuentran en ejecución, 5% se encuentran en elaboración de expediente técnico y 14% están adjudicados o con convenio suscrito.

Estado de las inversiones 2009-2024

Estado	Nº inversiones	Monto de Inversión (S/ MM)	Emisión de Certificados (%) 1/
Adjudicado y Convenio suscrito	61	1,151.77	0%
En elaboración de Expediente Técnico y/o Documento de Trabajo	27	410.01	0%
En ejecución	44	1,927.45	71%
Culminado*	28	302.99	82%
Recibido**	56	875.94	91%
Liquidado***	37	553.35	89%
Concluido****	282	2,849.42	100%
Total	535	8,070.92	



* Inversiones que cuentan con 100% de ejecución física y en proceso de recepción.

** Inversiones en proceso de liquidación y aptos para brindar servicios.

*** Inversiones que cuentan con conformidades de recepción y de calidad, así como con monto final a ser reconocido a las empresas privadas. Aptos para brindar servicios.

**** Inversiones que no tienen monto de inversión por ejecutar financieramente a favor de las empresas privadas. Aptos para brindar servicios

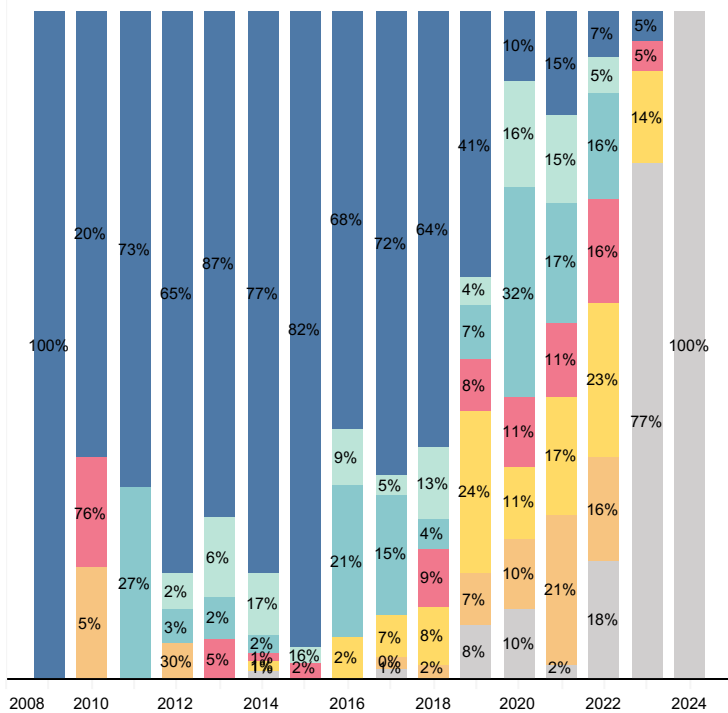
1/ Emisión de certificados (Ejecución financiera): Los porcentajes % son en base al monto total de inversión según estado de las inversiones.

Fuente: DGPIIP - Ministerio de Economía y Finanzas



Las inversiones adjudicadas, con convenio suscritos, en elaboración de expediente técnico y/o documento de trabajo no tienen avance físico considerado que no existe avance físico de obra. En Obras por Impuestos, se reconoce el costo de elaboración del expediente técnico + el avance físico de obra y/o actividades de mantenimiento ejecutado.

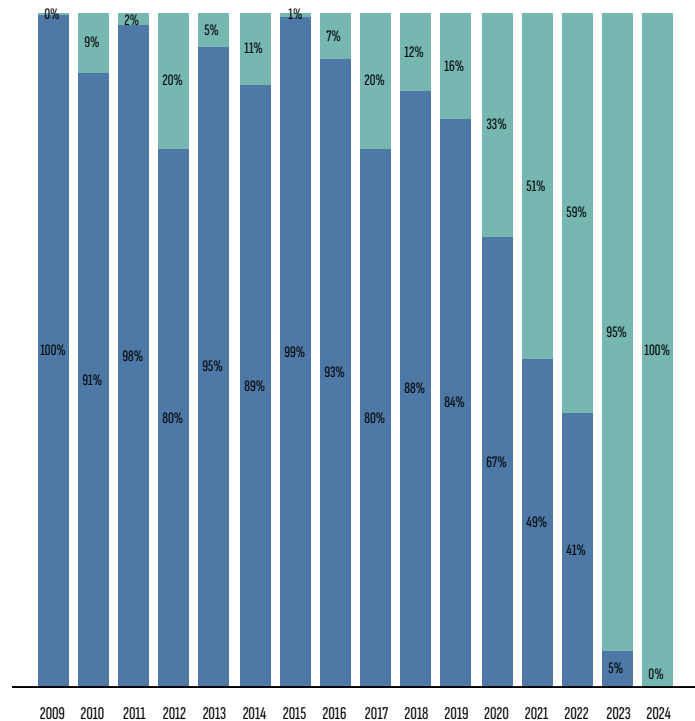
Estado de las inversiones según año de adjudicación 2009-2024



Estado de las inversiones

- Adjudicado y/o Convenio suscrito
- En elaboración de Expediente Técnico y/o Documento de Tr..
- En ejecución
- Culminado
- Recibido
- Liquidado
- Concluido

Monto de inversión reconocido mediante emisión de certificados (Ejecución financiera) según año de adjudicación 2009-2024



- Monto de inversión por ejecutar mediante emisión de certificados (Ejecución Financiera)
- Monto de inversión ejecutado mediante emisión de certificados (Ejecución Financiera)



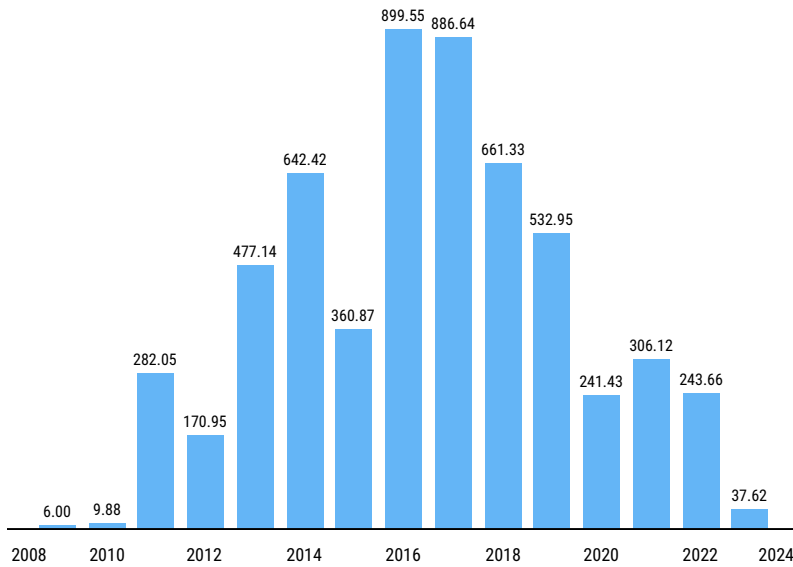
EMISIÓN DE CERTIFICADOS (EJECUCIÓN FINANCIERA)

SITUACIÓN ACTUAL

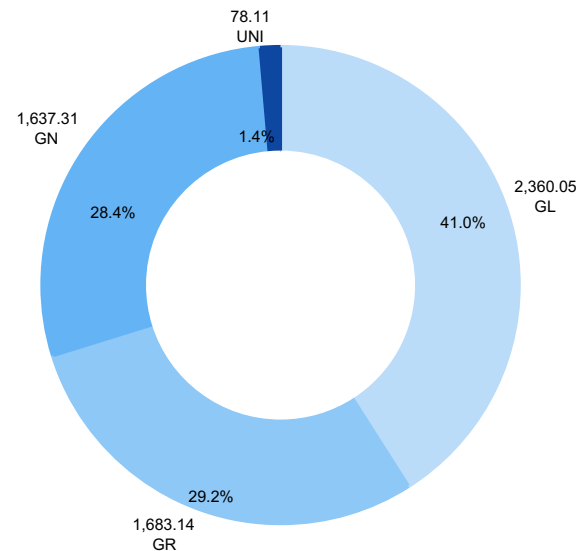
• De los S/ 5,759 millones en certificados (CIPRL/CIPGN) corresponde a avances en la ejecución de inversiones (obra) y/o disponibilidad total de la obra, así como, el reconocimiento de la ejecución de los convenios resueltos, el 41.0% corresponde a Gobiernos Locales, el 29.2% corresponde a Gobiernos Regionales, el 28.4% corresponde a Gobierno Nacional y el 1.4% corresponde a Universidades Públicas. Asimismo, a nivel de departamentos, Ancash (19.1 %) por S/ 1108 millones, Arequipa (13.1 %) por S/ 760 millones y Piura (11.1 %) por S/ 649 millones.

• En el 2024, la emisión de certificados (ejecución financiera) asciende a S/ 457 millones en 70 inversiones principalmente en los departamentos de Ancash (35 %) por S/ 160 millones, Huánuco (11 %) por S/ 49 millones y Cusco (10 %) por S/ 44 millones.

Emisión de certificados (Ejecución financiera) según año de suscripción del Convenio de Inversión 2009 – 2024 (S/ MM)

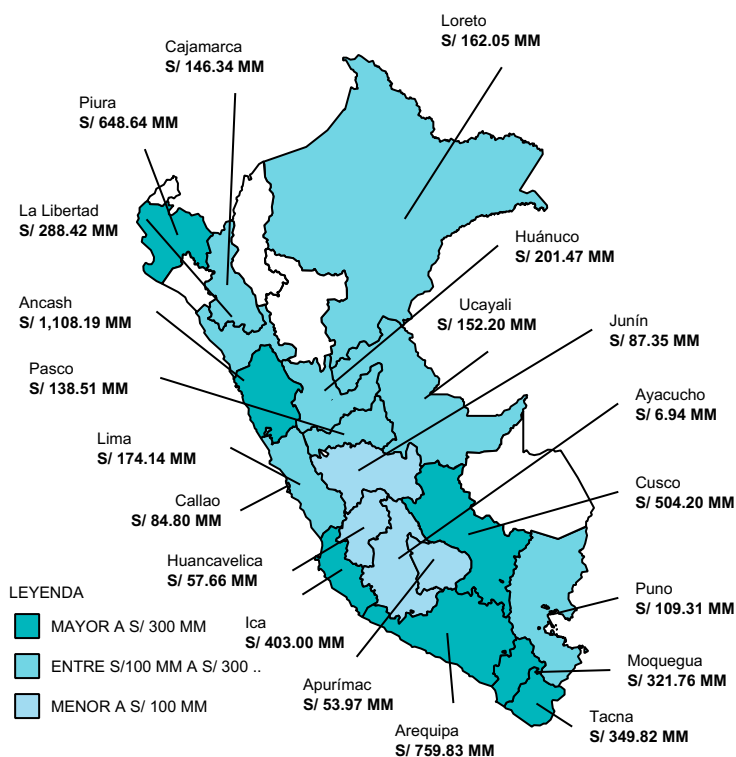


Emisión de certificados (Ejecución financiera) según nivel de gobierno 2009-2024 (S/ MM)

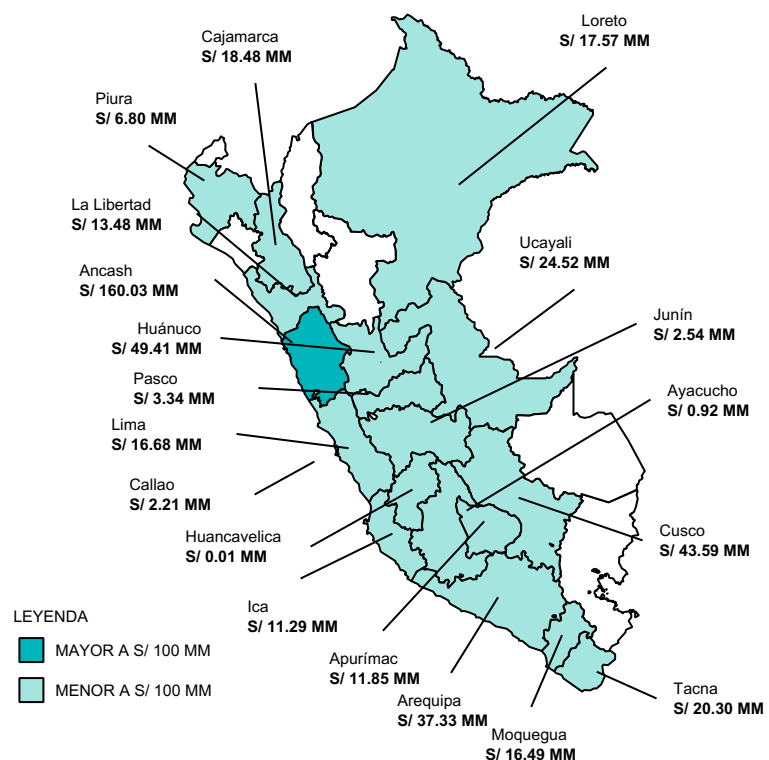


En el 2024, se emitieron (Ejecución financiera) S/ 457 millones que representa el 48 % del monto de emisión de certificados (Ejecución financiera) en el 2023 (S/ 950 millones) y el número de inversiones ejecutadas en el 2024 (70 inversiones) representa el 79 % del número total de inversiones ejecutadas en el 2023 (89 inversiones).

Emisión de certificados (Ejecución financiera) según departamento, 2009 – 2024



Emisión de certificados (Ejecución financiera) según departamento en el 2024



NOTA:

Emisión de certificados (Ejecución financiera) por avances en la ejecución de la inversión (obra) y/o disponibilidad total de la obra, así como, el reconocimiento de la ejecución de los convenios resueltos, según DGTP y el Módulo de Documentos Valorados

