



PERÚ

Ministerio de Economía y Finanzas

Despacho Viceministerial de Economía

Dirección General de Política de Promoción de la Inversión Privada

Fecha de corte de información: 31/08/2024

Fuente de información:

• DGPPIP - Ministerio de Economía y Finanzas

• Portal institucional de Proinversión y entidades públicas

• Módulo de Documentos Valorados – DGTP - Ministerio de Economía y Finanzas

DATOS RELEVANTES

1



MONTO TOTAL DE INVERSIÓN

S/ 9,893 MM en 561 inversiones adjudicadas beneficiando a más de 26.69 millones 1/ de personas.

3



ENTIDADES PÚBLICAS QUE PARTICIPAN EN EL MECANISMO

En el mecanismo participan 249 entidades públicas entre GN, GR, GL y UP, teniendo una participación del S/ 2,198 MM (22.2 %), S/ 4,042 MM (40.9 %), S/ 3,500 MM (35.4 %) y S/ 154 MM (1.6 %), respectivamente.

5



INVERSIÓN PRINCIPAL EN LOS DEPARTAMENTOS

- Ancash: 70 inversiones por S/ 2,741 MM (28%)
- Arequipa: 67 inversiones por S/ 1,154 MM (12%)
- Ica: 45 inversiones por S/ 963 MM (10%)

2



INVERSIÓN PRINCIPAL DE LOS SECTORES

- Educación: 150 inversiones por S/ 2,270 MM (23%)
- Salud: 24 inversiones por S/ 2,120 MM (21%)
- Transporte: 142 inversiones por S/ 2,082 MM (21%)

4



EMISIÓN DE CERTIFICADOS (EJECUCIÓN FINANCIERA)

Respecto al reconocimiento de la inversión privada en Oxl, se emitieron certificados por S/ 5,956 MM a las empresas privadas por avances en la ejecución de inversiones (obra) y/o disponibilidad total de la obra.

6



EMPRESAS PRIVADAS QUE PARTICIPAN EN EL MECANISMO

Desde el 2008, han participado un total de 187 e mpresas privadas entre participación individual y/o en consorcio.

1/ Suma de beneficiarios directos según valor en el último año del horizonte de evaluación de acuerdo al Banco de Inversiones – Invierte.pe

Fuente:

• DGPPIP - Ministerio de Economía y Finanzas

• Portal institucional de Proinversión y entidades públicas

• Módulo de Documentos Valorados – DGTP - Ministerio de Economía y Finanzas

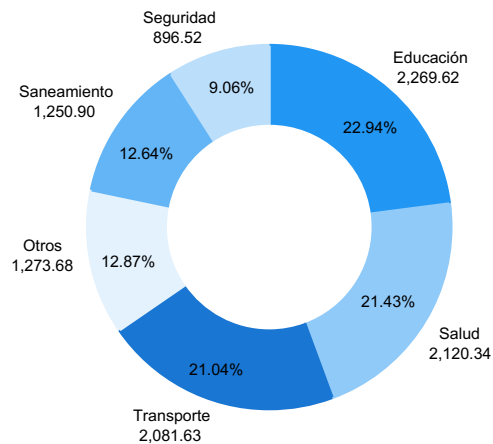
NOTA:

a) Se consideran las inversiones adjudicadas y con convenio suscrito y adendas informadas a la DGPPIP-MEF.

b) Se considera las siguientes siglas: GN (Gobierno Nacional), GR (Gobierno Regional), GL (Gobierno Local) y UNI (Universidad Pública).

ADJUDICACIONES

Monto de inversión adjudicado según sector, 2009-2024 (S/ MM)



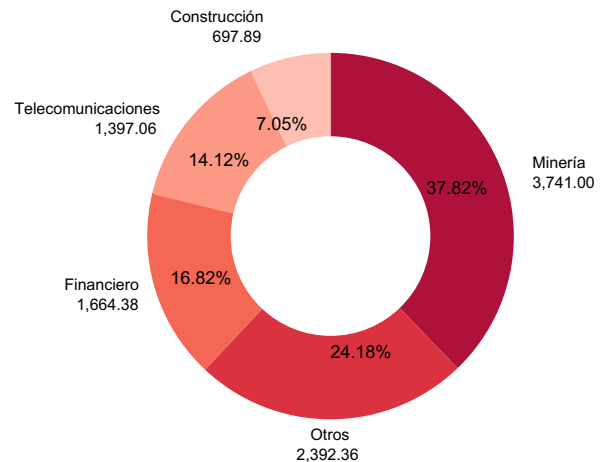
Otros: Planeamiento y gestión, Cultura y deporte, Agropecuaria, Cultura, entre otros

NOTA:

• Se consideran las inversiones adjudicadas y con convenio suscrito y..

• Los porcentajes % son en base al monto total de inversión en Oxl que asciende S/ 9,893 millones.

Monto de inversión adjudicado según rubro de empresas privadas con participación individual y/o consorcio, 2009-2024 (S/ MM)



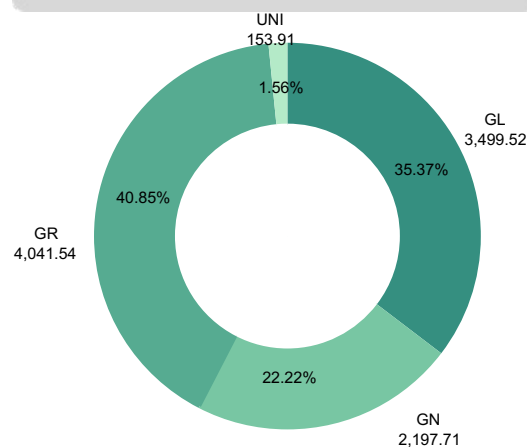
Otros: Alimentos, Fabricación de cemento, Transporte, Venta de maquinarias y equipos, entre otros

NOTA:

• Se consideran las inversiones adjudicadas y con convenio suscrito y adendas informadas al MEF.

• Los porcentajes % son en base al monto total de inversión en Oxl por empresas privadas cuyo financiamiento es individual y/o en consorcio que asciende S/ 9,893 millones.

Monto de inversión adjudicado según nivel de gobierno 2009-2024 (S/ MM)



NOTA:

• Se consideran las inversiones adjudicadas y con convenio suscrito y adendas informadas al MEF.

• Los porcentajes % son en base al monto total de inversión en Oxl que asciende S/ 9,893 millones.

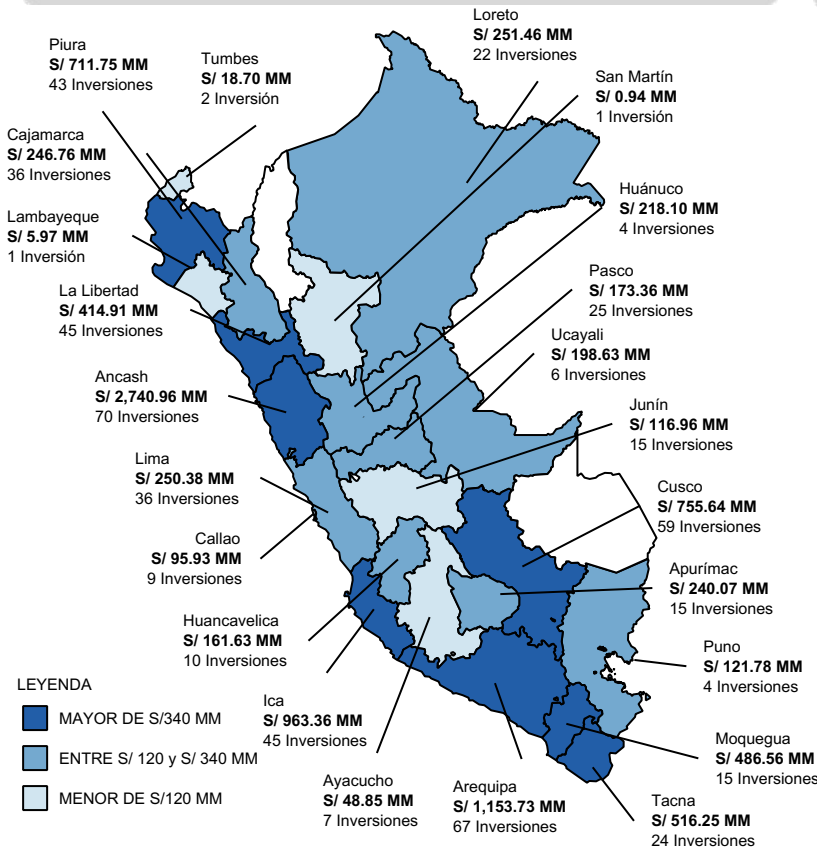


ADJUDICACIONES

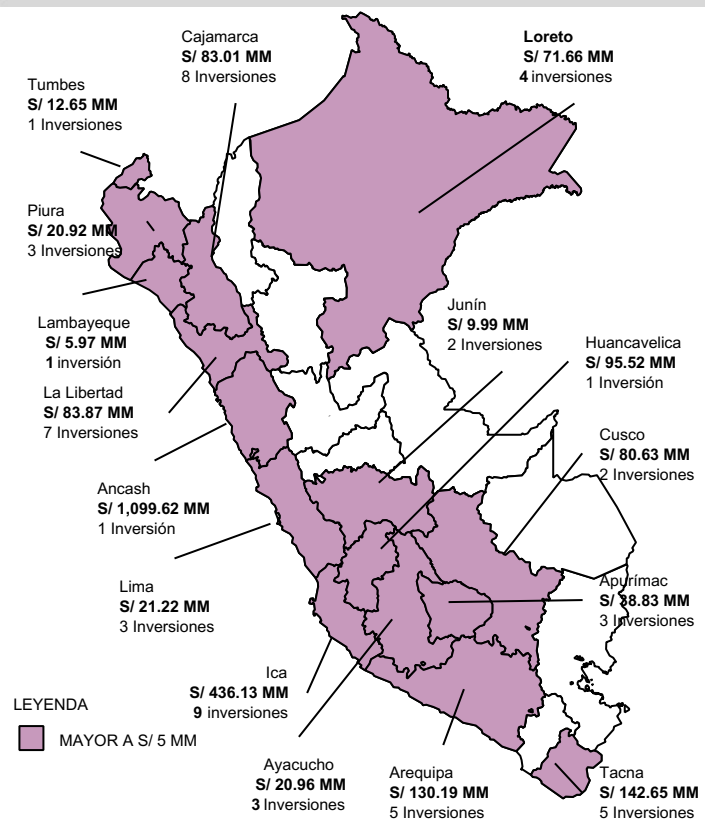
• De las 561 inversiones adjudicadas por S/ 9,893 millones, se ha registrado mayor monto de inversión principalmente en los departamentos de Ancash (28 %) por S/ 2,741 millones, Arequipa (12 %) por S/ 1,154 millones y Ica (10 %) por S/ 963 millones.

• En relación a los 413 inversiones finalizadas por S/ 4,957 millones que han beneficiando a más de 19 millones personas, estos son los principales departamentos de Arequipa (15 %), Ancash (13 %) y Piura (12 %).

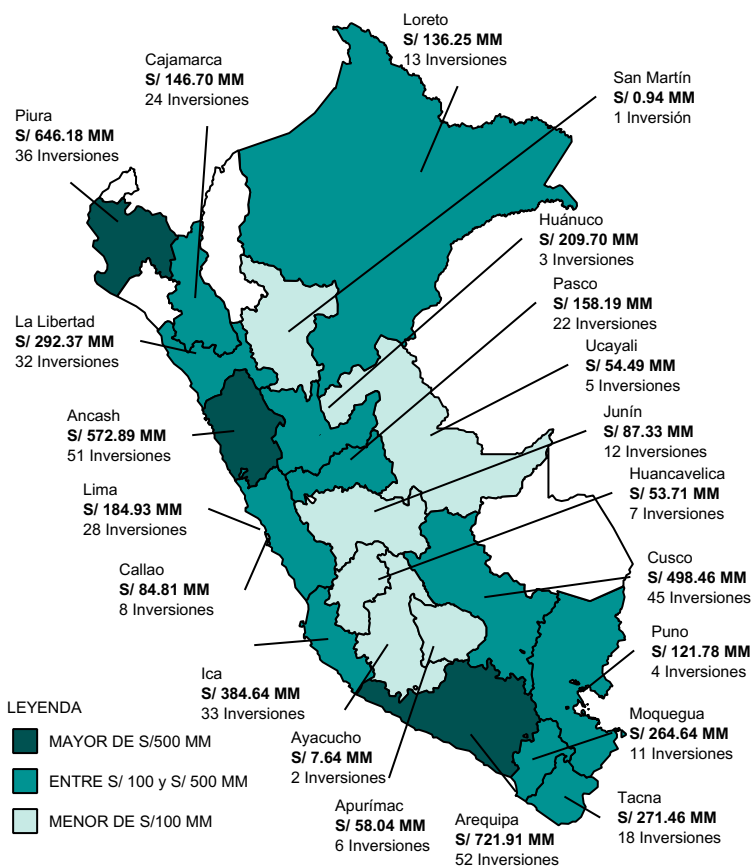
Monto de inversión adjudicado según departamento, 2009 – 2024



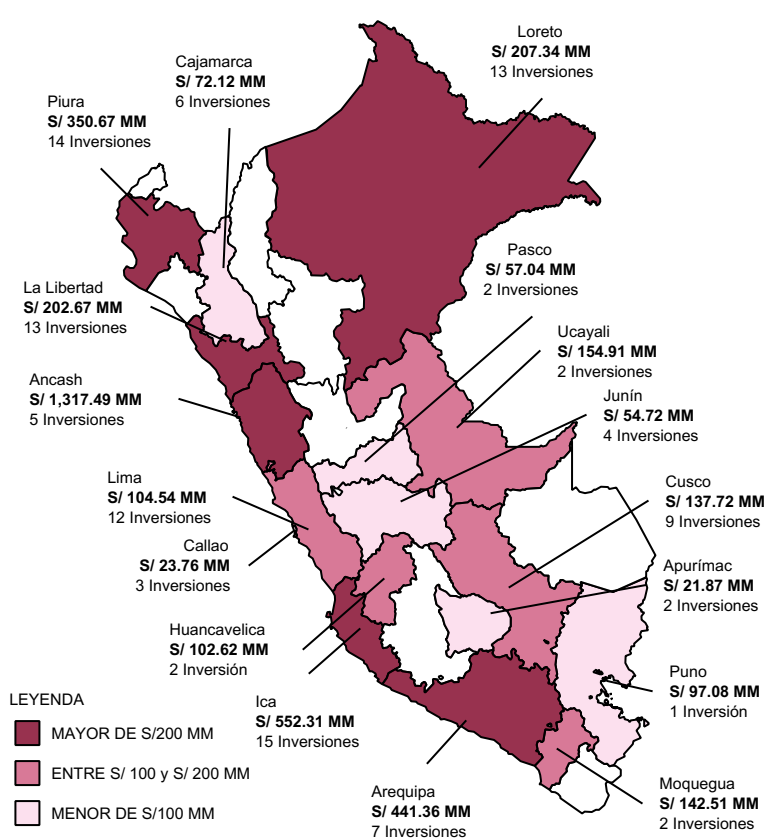
Monto de inversión adjudicado según departamento en el 2024



Monto de inversiones finalizadas según departamento, 2009 – 2024



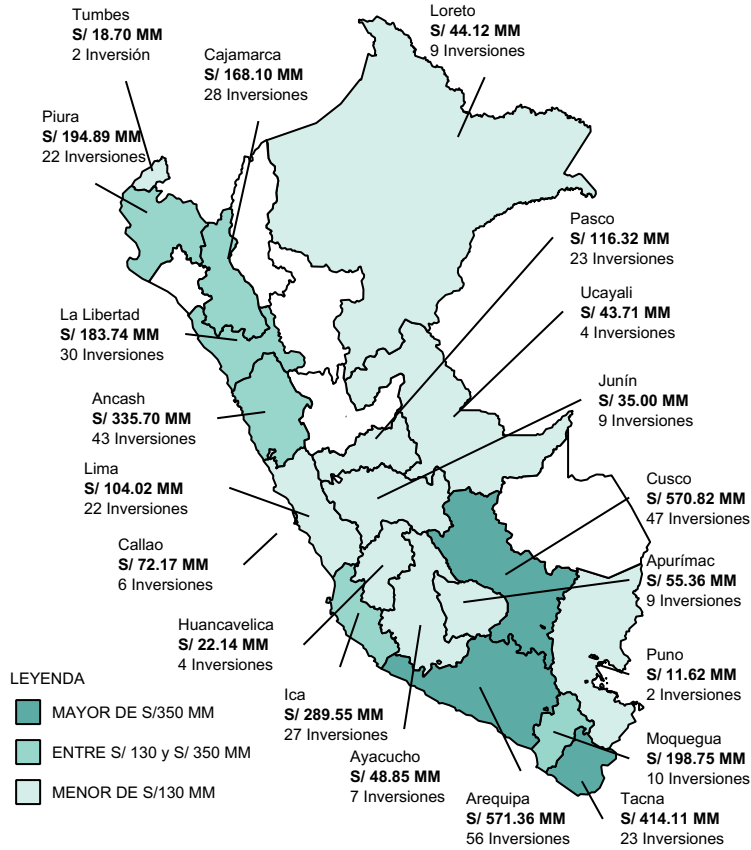
Monto de inversión adjudicado por Gobiernos Regionales según departamento, 2009 – 2024



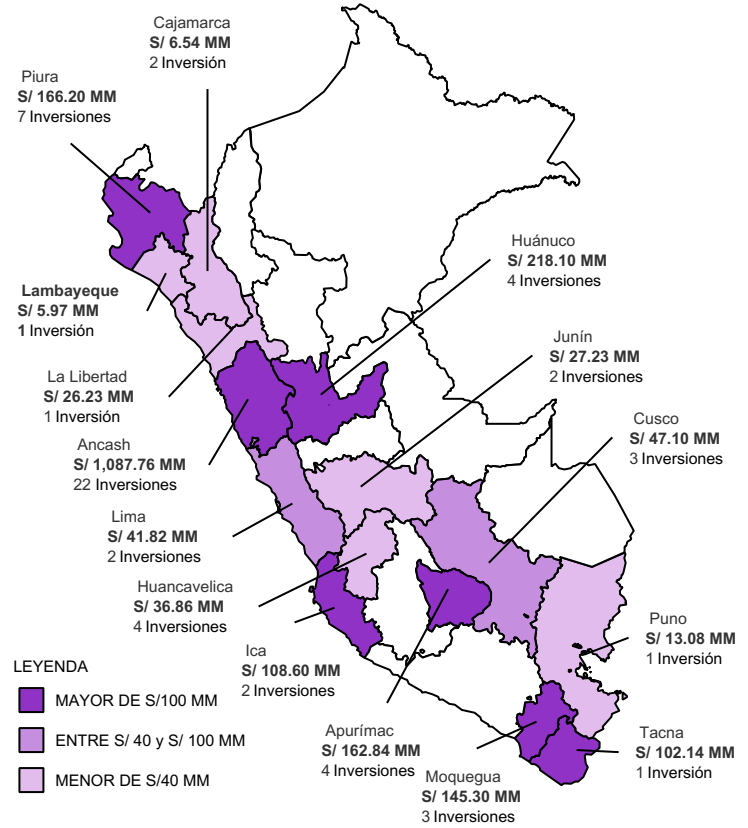


ADJUDICACIONES

Monto de inversión adjudicado por Gobiernos Locales según departamento, 2009 – 2024



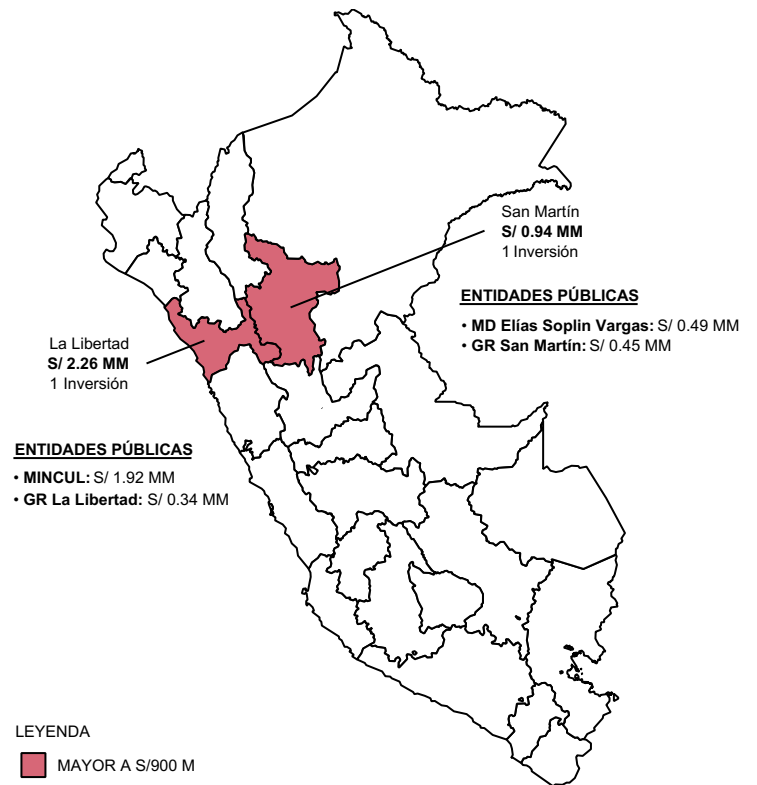
Monto de inversión adjudicado por Gobiernos Nacional según departamento, 2009 – 2024



Monto de inversión adjudicado por Universidades Públicas según departamento, 2009 – 2024



Monto de inversión adjudicado entre Gobiernos Nacional y Gobiernos Subnacionales según departamento, 2009 – 2024





PERÚ

Ministerio de Economía y Finanzas

Despacho Viceministerial de Economía

Dirección General de Política de Promoción de la Inversión Privada

Fecha de corte de información: 31/08/2024

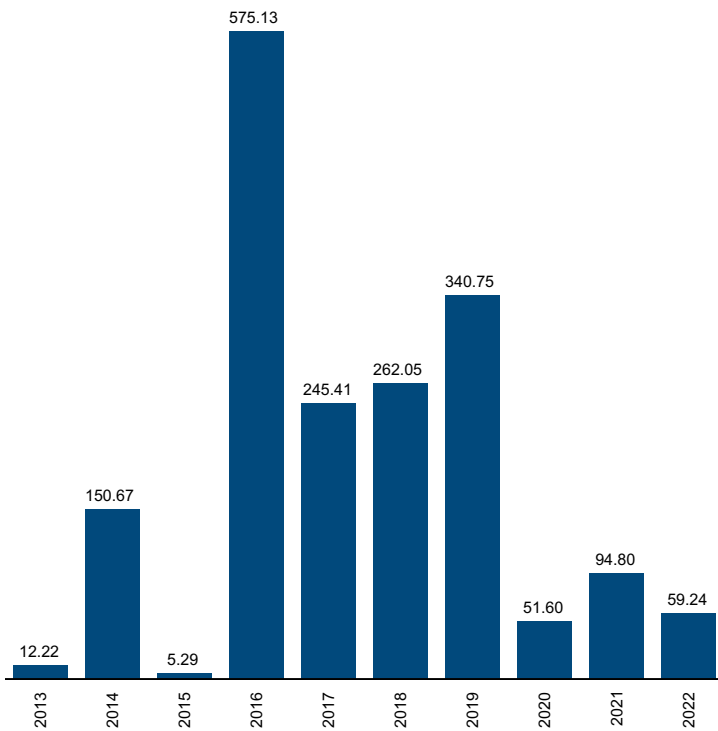
Fuente de información:

- DGPPIP - Ministerio de Economía y Finanzas
- Portal institucional de Proinversión y entidades públicas
- Módulo de Documentos Valorados – DGTP - Ministerio de Economía y Finanzas

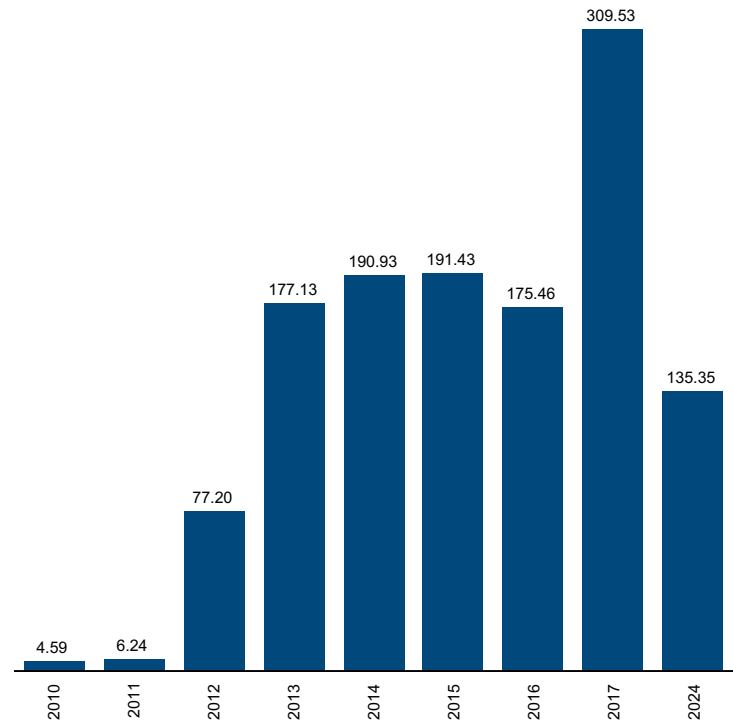
ADJUDICACIONES

• De los 561 inversiones adjudicadas por S/ 9,893 millones, Compañía Minera Antamina S.A., Banco de Crédito del Perú y Southern Perú Copper Corporation han adjudicado S/ 4,198 millones que representan el 42 % del monto total de inversión adjudicado. El 58 % restante comprende a 184 empresas privadas por S/ 5,695 millones.

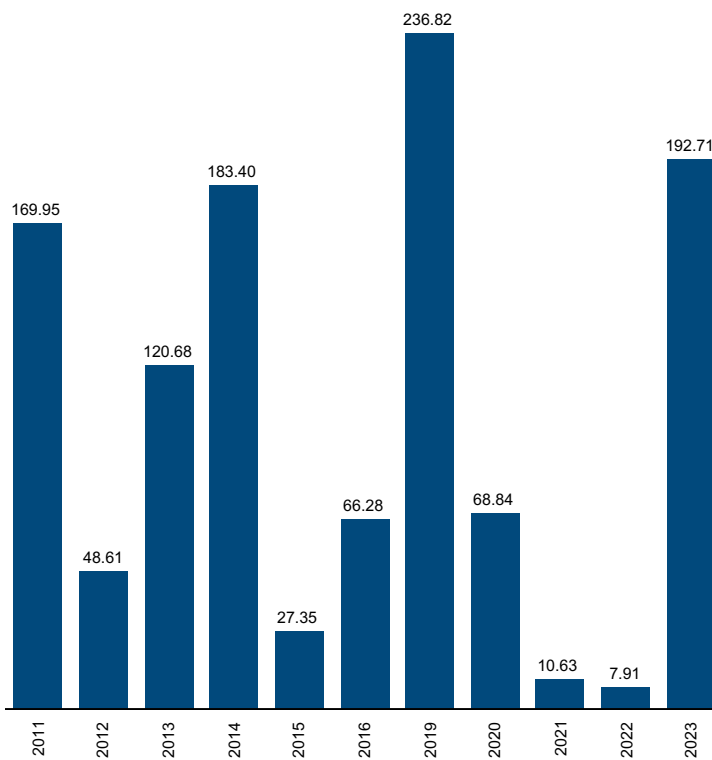
Participación de Compañía Minera Antamina S.A. que forma parte del Top 3 (Representa el 42 % del monto total adjudicado) según año de adjudicación (S/ MM)



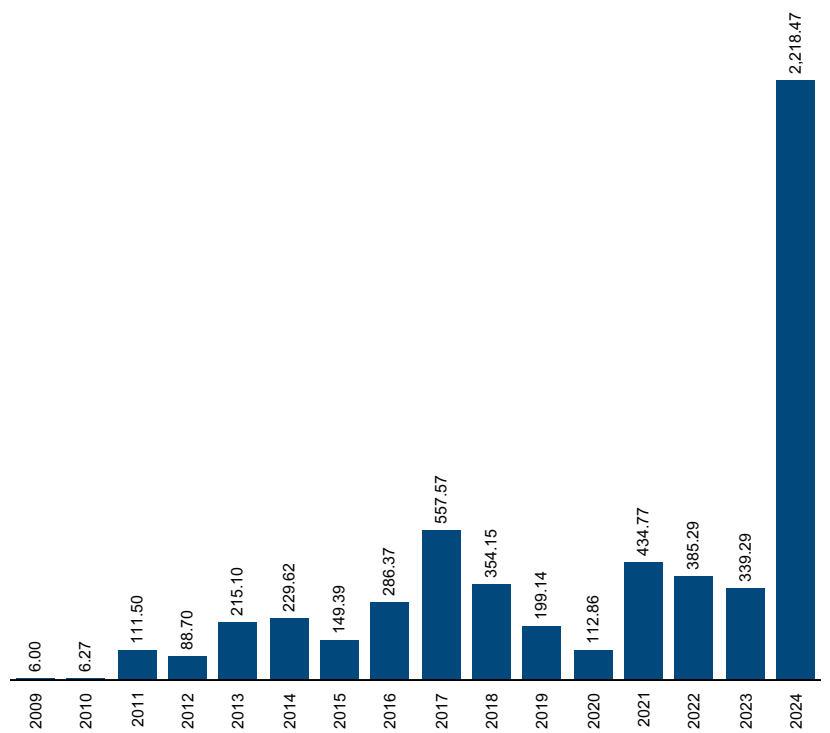
Participación de Banco de Crédito del Perú que forma parte del Top 3 (Representa el 42 % del monto total adjudicado) según año de adjudicación (S/ MM)



Participación de Southern Perú Copper Corporation que forma parte del Top 3 (Representa el 42 % del monto total adjudicado) según año de adjudicación (S/ MM)



Participación de 184 que forma parte del monto restante adjudicado (Representa el 58 % del monto total adjudicado) según año de adjudicación (S/ MM)





PERÚ

Ministerio de Economía y Finanzas

Despacho Viceministerial de Economía

Dirección General de Política de Promoción de la Inversión Privada

Fecha de corte de información: 31/08/2024

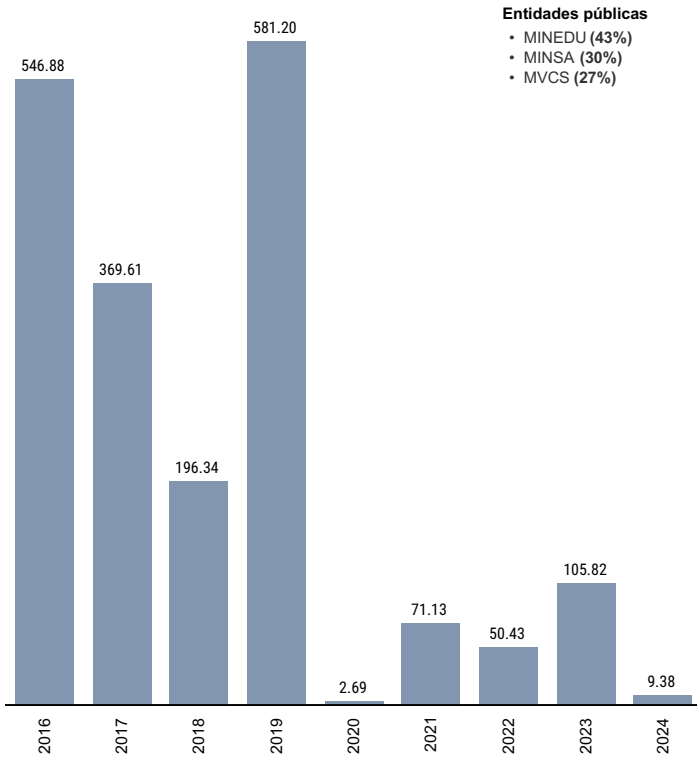
Fuente de información:

- DGPPIP - Ministerio de Economía y Finanzas
- Portal institucional de Proinversión y entidades públicas
- Módulo de Documentos Valorados – DGTP - Ministerio de Economía y Finanzas

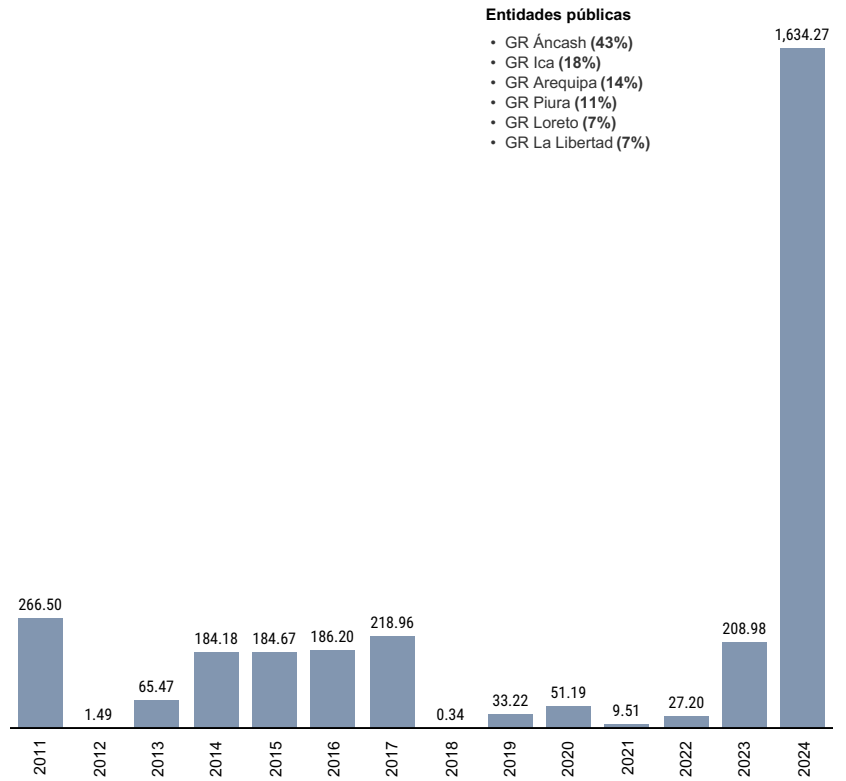
ADJUDICACIONES

• De los 561 inversiones adjudicadas por S/ 9,893 millones, 9 entidades públicas entre Gobierno Nacional, Gobierno Regional y Gobiernos Locales han adjudicado S/ 5,005.7 millones que representa el 50 % del monto total de inversión adjudicado. El 50 % restante comprende a 240 entidades públicas por S/ 4,887.0 millones.

Participación de entidades de Gobierno Nacional que forman parte del 50 % del monto total adjudicado según año de adjudicación (S/ MM)



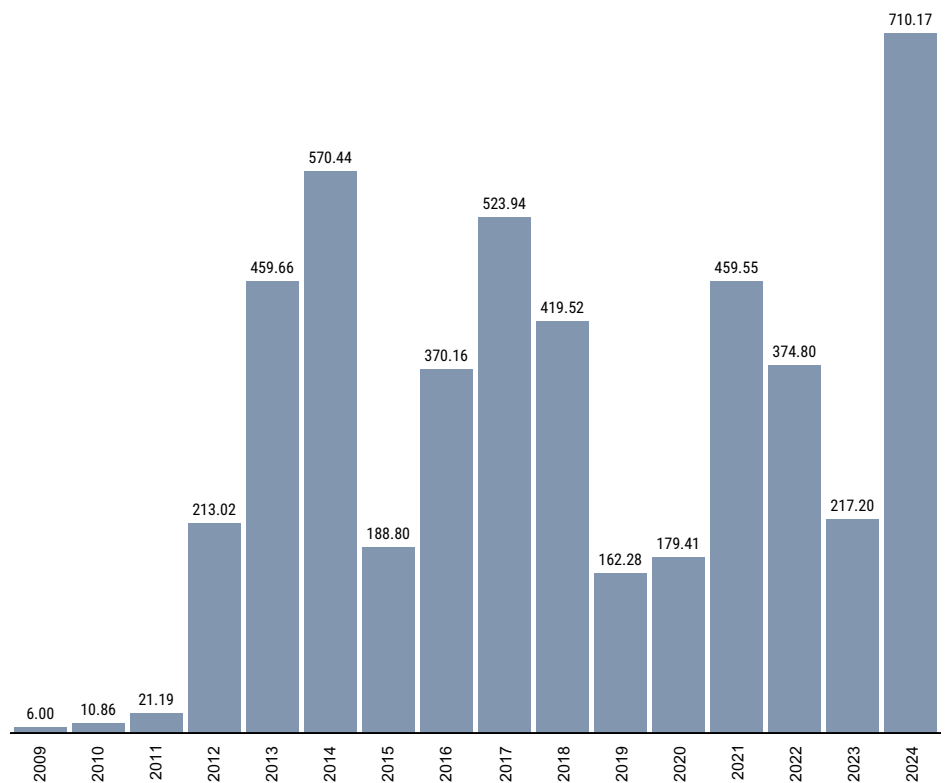
Participación de Gobiernos Regionales que forman parte del 50 % del monto total adjudicado según año de adjudicación (S/ MM)



Participación de Gobiernos Locales que forman parte del 50 % del monto total adjudicado según año de adjudicación (S/ MM)

NO APLICA

Participación de 240 entidades públicas y/o universidades públicas que forman parte del 50 % restante del monto total adjudicado según año de adjudicación (S/ MM)





PERÚ

Ministerio de Economía y Finanzas

Despacho Viceministerial de Economía

Dirección General de Política de Promoción de la Inversión Privada

Fecha de corte de información: 31/08/2024

Fuente de información:

•DGPIIP - Ministerio de Economía y Finanzas

•Portal institucional de Proinversión y entidades públicas

•Módulo de Documentos Valorados – DGTP - Ministerio de Economía y Finanzas

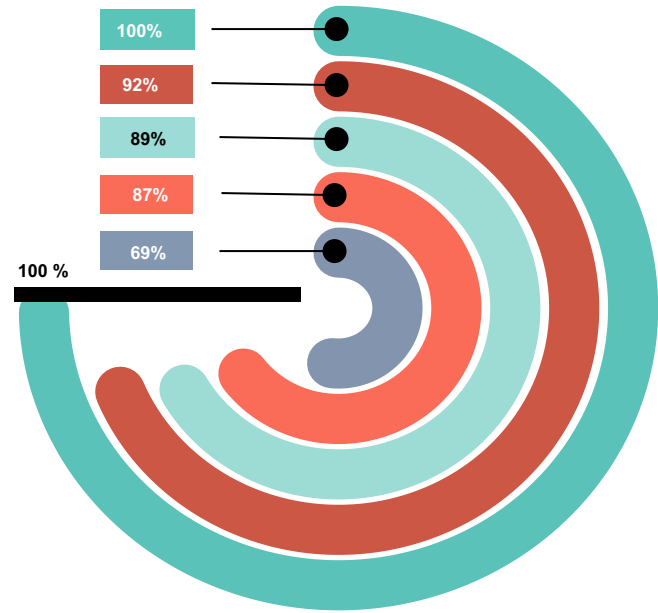
EMISIÓN DE CERTIFICADOS (EJECUCIÓN FINANCIERA)

SITUACIÓN ACTUAL

Al 31/08/2024, del monto total de inversión en Oxl (S/ 9,893 millones), el 50% se encuentran finalizados, 18% se encuentran en ejecución, 6% se encuentran en elaboración de expediente técnico y 26% están adjudicados o con convenio suscrito.

Estado de las inversiones 2009-2024

| Estado | Nº inversiones | Monto de Inversión (S/ MM) | Emisión de Certificados (%) 1/ |
|---|----------------|----------------------------|--------------------------------|
| Adjudicado y Convenio suscrito | 78 | 2,605.49 | - |
| En elaboración de Expediente Técnico y/o Documento de Trabajo | 26 | 592.31 | - |
| En ejecución | 44 | 1,737.84 | 69% |
| Culminado* | 31 | 538.56 | 87% |
| Recibido** | 58 | 978.77 | 92% |
| Liquidado*** | 34 | 514.60 | 89% |
| Concluido**** | 290 | 2,925.12 | 100% |
| Total | 561 | 9,892.68 | |



* Inversiones que cuentan con 100% de ejecución física y en proceso de recepción.

** Inversiones en proceso de liquidación y aptos para brindar servicios.

*** Inversiones que cuentan con conformidades de recepción y de calidad, así como con monto final a ser reconocido a las empresas privadas. Aptos para brindar servicios.

**** Inversiones que no tienen monto de inversión por ejecutar financieramente a favor de las empresas privadas. Aptos para brindar servicios

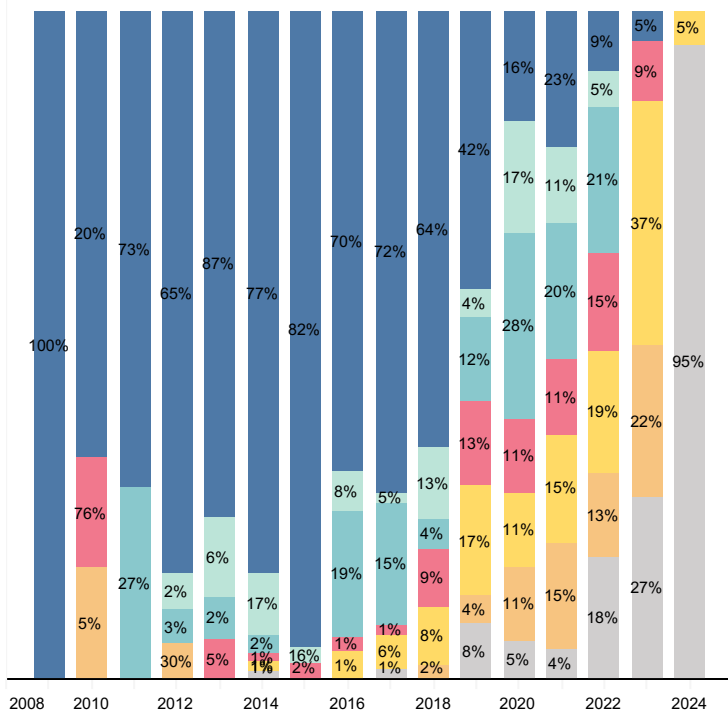
1/ Emisión de certificados (Ejecución financiera): Los porcentajes % son en base al monto total de inversión según estado de las inversiones.

Fuente: DGPIIP - Ministerio de Economía y Finanzas



Las inversiones adjudicadas, con convenio suscritos, en elaboración de expediente técnico y/o documento de trabajo no tienen avance financiero considerado que no existe avance físico de obra. En Obras por Impuestos, se reconoce el costo de elaboración del expediente técnico + el avance físico de obra y/o actividades de mantenimiento ejecutado.

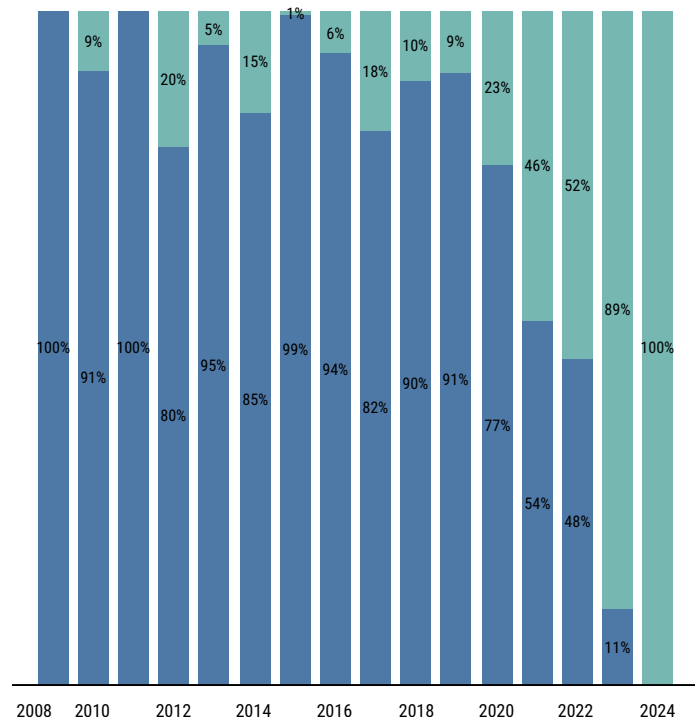
Estado de las inversiones según año de adjudicación 2009-2024



Estado de las inversiones

- Adjudicado y/o Convenio suscrito
- En elaboración de Expediente Técnico y/o Documento de Tr..
- En ejecución
- Culminado
- Recibido
- Liquidado
- Concluido

Monto de inversión reconocido mediante emisión de certificados (Ejecución financiera) según año de adjudicación 2009-2024



- Monto de inversión por ejecutar mediante emisión de certificados (Ejecución Financiera)
- Monto de inversión ejecutado mediante emisión de certificados (Ejecución Financiera)

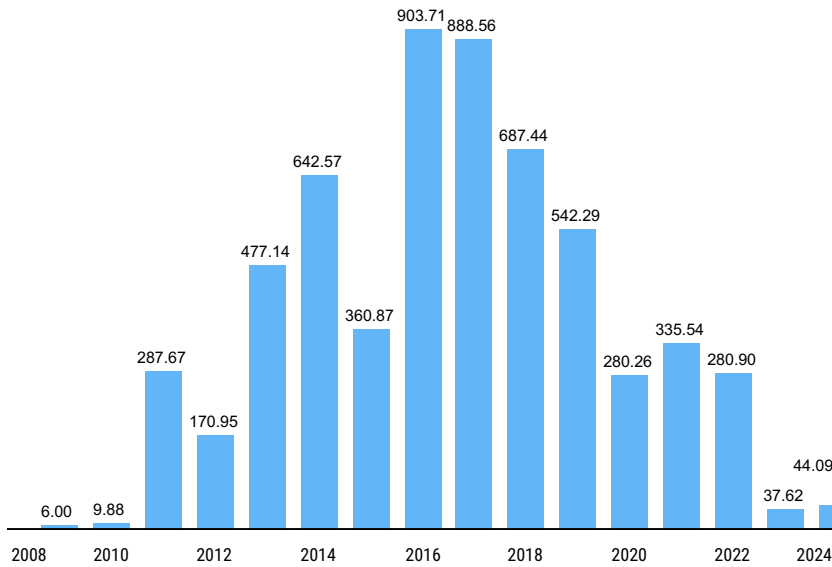


EMISIÓN DE CERTIFICADOS (EJECUCIÓN FINANCIERA)

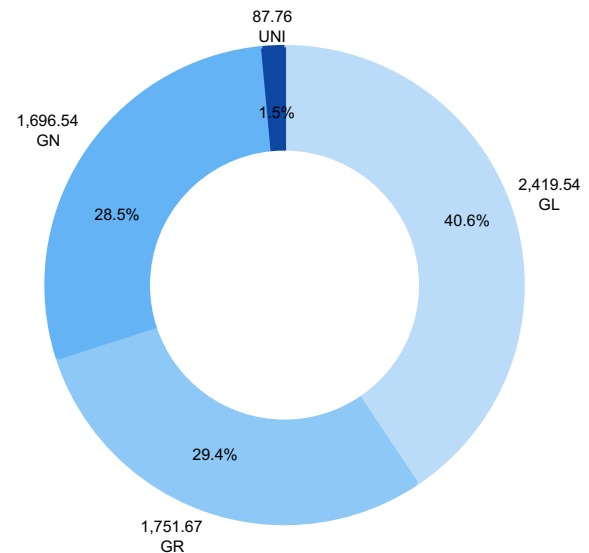
SITUACIÓN ACTUAL

- De los S/ 5,956 millones en certificados (CIPRL/CIPGN) corresponde a avances en la ejecución de inversiones (obra) y/o disponibilidad total de la obra, así como, el reconocimiento de la ejecución de los convenios resueltos, el 40.6% corresponde a Gobiernos Locales, el 29.4% corresponde a Gobiernos Regionales, el 28.5% corresponde a Gobierno Nacional y el 1.5% corresponde a Universidades Públicas. Asimismo, a nivel de departamentos, Ancash (18.1 %) por S/ 1125 millones, Arequipa (13.1 %) por S/ 799 millones y Piura (10.1 %) por S/ 649 millones.
- En el 2024, la emisión de certificados (ejecución financiera) asciende a S/ 654 millones en 88 inversiones principalmente en los departamentos de Ancash (27 %) por S/ 177 millones, Arequipa (12 %) por S/ 76 millones y Cusco (8 %) por S/ 50 millones.

Emisión de certificados (Ejecución financiera) según año de suscripción del Convenio de Inversión 2009 – 2024 (S/ MM)

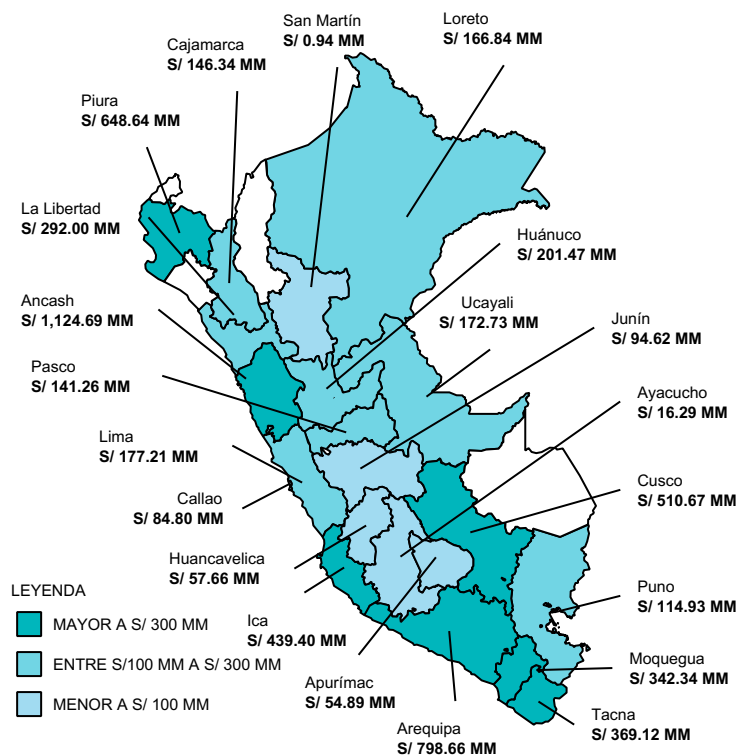


Emisión de certificados (Ejecución financiera) según nivel de gobierno 2009-2024 (S/ MM)



En el 2024, se emitieron (Ejecución financiera) S/ 654 millones que representa el 69 % del monto de emisión de certificados (Ejecución financiera) en el 2023 (S/ 950 millones) y el número de inversiones ejecutadas en el 2024 (88 inversiones) representa el 99 % del número total de inversiones ejecutadas en el 2023 (89 inversiones).

Emisión de certificados (Ejecución financiera) según departamento, 2009 – 2024



Emisión de certificados (Ejecución financiera) según departamento en el 2024

