



PERÚ

Ministerio de Economía y Finanzas

Despacho Viceministerial de Economía

Dirección General de Política de Promoción de la Inversión Privada

Fecha de corte de información: 31/10/2024

Fuente de información:

• DGPIIP - Ministerio de Economía y Finanzas

• Portal institucional de Proinversión y entidades públicas

• Módulo de Documentos Valorados – DGTP - Ministerio de Economía y Finanzas

DATOS RELEVANTES

1



MONTO TOTAL DE INVERSIÓN

S/ 10,520 MM en 604 inversiones^{1/} adjudicadas beneficiando a más de 27.38 millones^{2/} de personas.

3



ENTIDADES PÚBLICAS QUE PARTICIPAN EN EL MECANISMO

En el mecanismo participan 268 entidades públicas entre GN, GR, GL y UP, teniendo una participación del S/ 2,278 MM (21.7 %), S/ 4,292 MM (40.8 %), S/ 3,790 MM (36.0 %) y S/ 160 MM (1.5 %), respectivamente.

5



INVERSIÓN PRINCIPAL EN LOS DEPARTAMENTOS

- Ancash: 74 inversiones por S/ 2,805 MM (27%)
- Arequipa: 73 inversiones por S/ 1,266 MM (12%)
- Ica: 46 inversiones por S/ 1,111 MM (11%)

2



INVERSIÓN PRINCIPAL DE LOS SECTORES

- Educación: 160 inversiones por S/ 2,380 MM (23%)
- Transporte: 151 inversiones por S/ 2,261 MM (21%)
- Salud: 24 inversiones por S/ 2,120 MM (20%)

4



EMISIÓN DE CERTIFICADOS (EJECUCIÓN FINANCIERA)

Respecto al reconocimiento de la inversión privada en Oxl, se emitieron certificados por S/ 6,110 MM a las empresas privadas por avances en la ejecución de inversiones (obra) y/o disponibilidad total de la obra.

6



EMPRESAS PRIVADAS QUE PARTICIPAN EN EL MECANISMO

Desde el 2008, han participado un total de 213 e mpresas privadas entre participación individual y/o en consorcio.

1/ En el presente reporte inversiones corresponde a: Proyectos de Inversión, IOARRs, actividades de operación y mantenimiento.

2/ Suma de beneficiarios directos según valor en el último año del horizonte de evaluación de acuerdo al Banco de Inversiones – Invierte.pe

Fuente:

• DGPIIP - Ministerio de Economía y Finanzas

• Portal institucional de Proinversión y entidades públicas

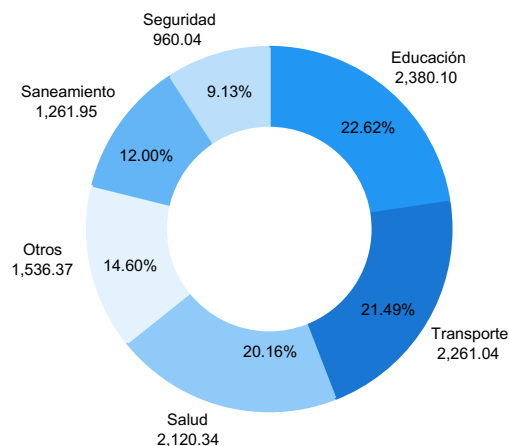
• Módulo de Documentos Valorados – DGTP - Ministerio de Economía y Finanzas

NOTA:

a) Se consideran las inversiones adjudicadas y con convenio suscrito y adendas informadas a la DGPIIP-MEF. ...

ADJUDICACIONES

Monto de inversión adjudicado según sector, 2009-2024 (S/ MM)



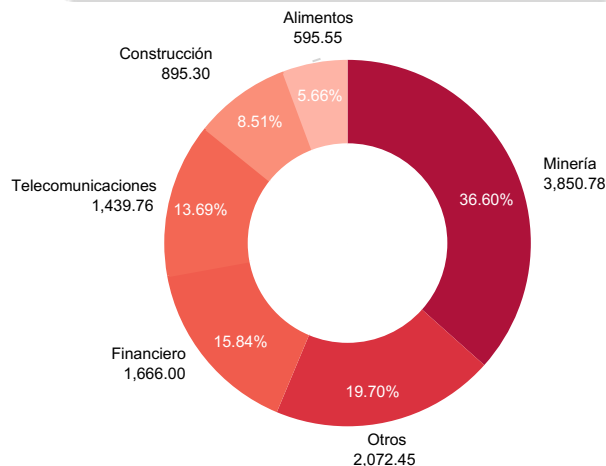
Otros: Planeamiento y gestión, Cultura y deporte, Agropecuaria, Vivienda y Desarrollo urbano, entre otros

NOTA:

• Se consideran las inversiones adjudicadas y con convenio suscrito y..

• Los porcentajes % son en base al monto total de inversión en Oxl que asciende S/ 10,520 millones.

Monto de inversión adjudicado según rubro de empresas privadas con participación individual y/o consorcio, 2009-2024 (S/ MM)



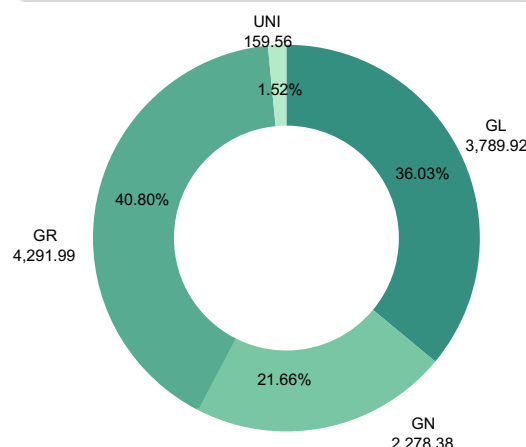
Otros: Fabricación de cemento, Transporte, Venta de maquinarias y equipos, Seguridad Privada, entre otros

NOTA:

• Se consideran las inversiones adjudicadas y con convenio suscrito y adendas informadas al MEF.

• Los porcentajes % son en base al monto total de inversión en Oxl por empresas privadas cuyo financiamiento es individual y/o en consorcio que asciende S/ 10,520 millones.

Monto de inversión adjudicado según nivel de gobierno 2009-2024 (S/ MM)



NOTA:

• Se consideran las inversiones adjudicadas y con convenio suscrito y adendas informadas al MEF.

• Los porcentajes % son en base al monto total de inversión en Oxl que asciende S/ 10,520 millones.

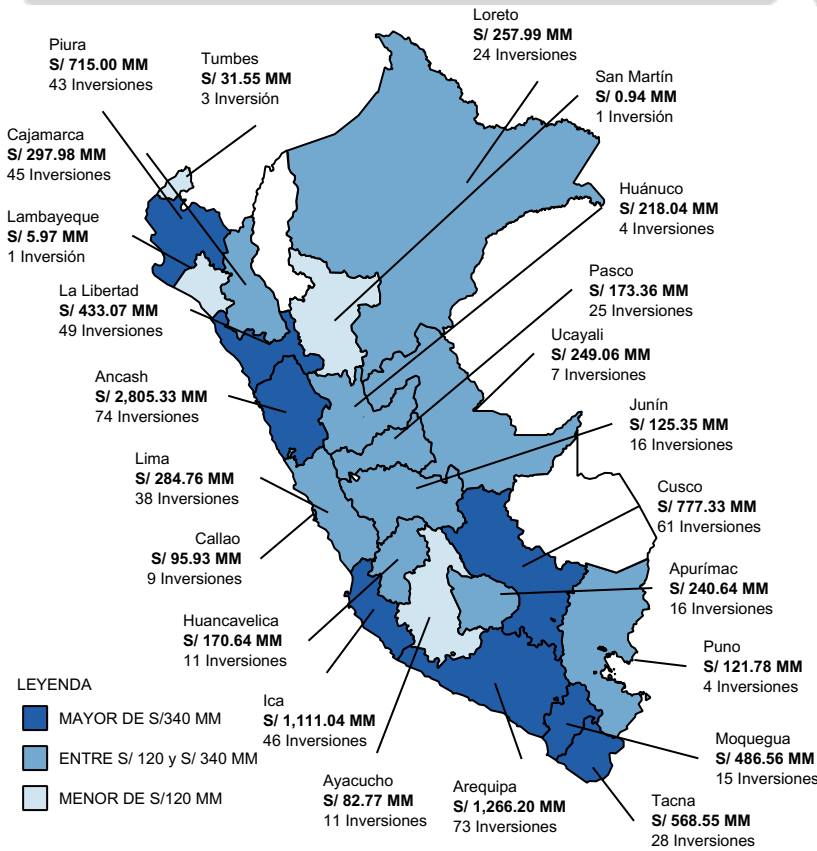


ADJUDICACIONES

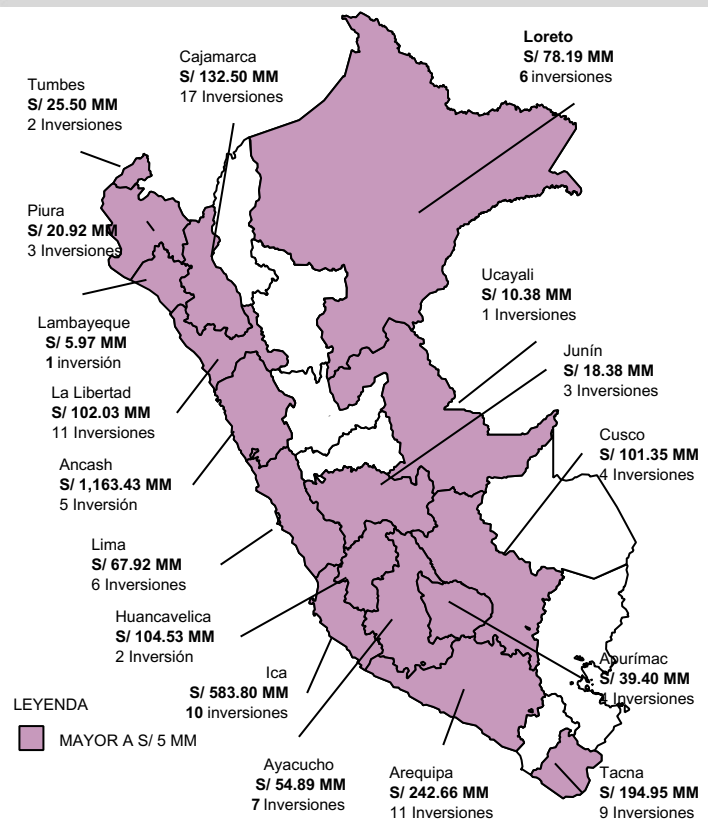
• De las 604 inversiones adjudicadas por S/ 10,520 millones, se ha registrado mayor monto de inversión principalmente en los departamentos de Ancash (27 %) por S/ 2,805 millones, Arequipa (12 %) por S/ 1,266 millones y Ica (11 %) por S/ 1,111 millones.

• En relación a los 421 inversiones adjudicadas finalizadas por S/ 5,072 millones que han beneficiando a más de 19 millones personas, estos son los principales departamentos de Arequipa (16 %), Piura (13 %) y Ancash (11 %).

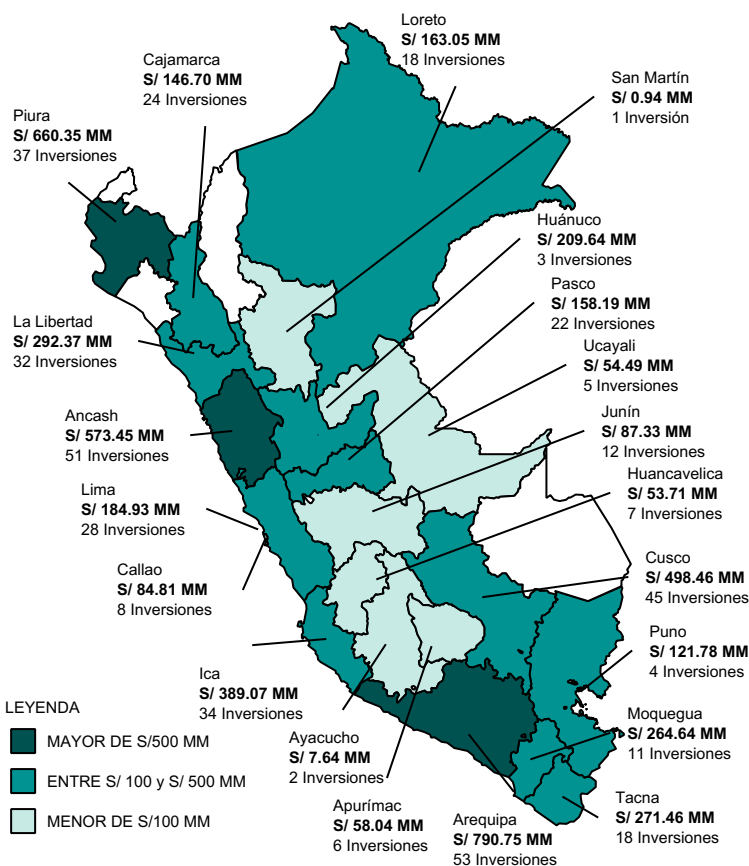
Monto de inversión adjudicado según departamento, 2009 – 2024



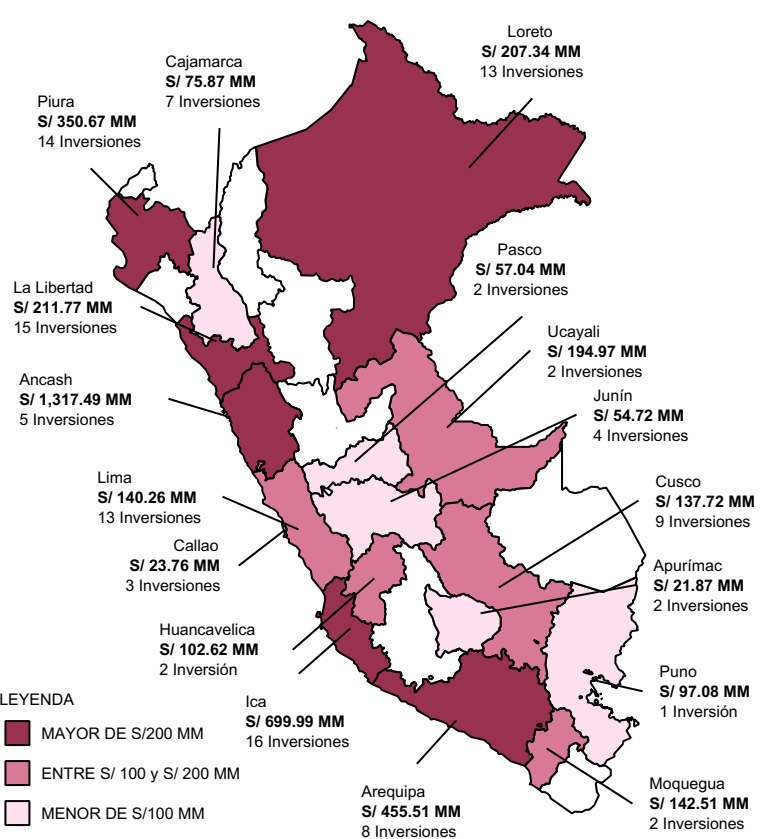
Monto de inversión adjudicado según departamento en el 2024



Monto de inversiones finalizadas según departamento, 2009 – 2024



Monto de inversión adjudicado por Gobiernos Regionales según departamento, 2009 – 2024





PERÚ

Ministerio de Economía y Finanzas

Despacho Viceministerial de Economía

Dirección General de Política de Promoción de la Inversión Privada

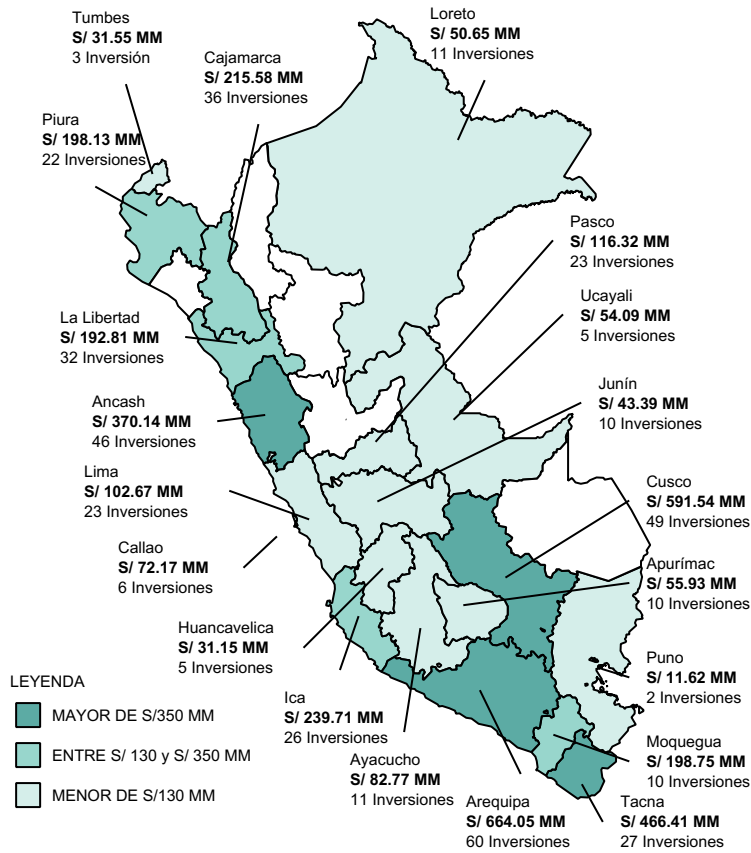
Fecha de corte de información: 31/10/2024

Fuente de información:

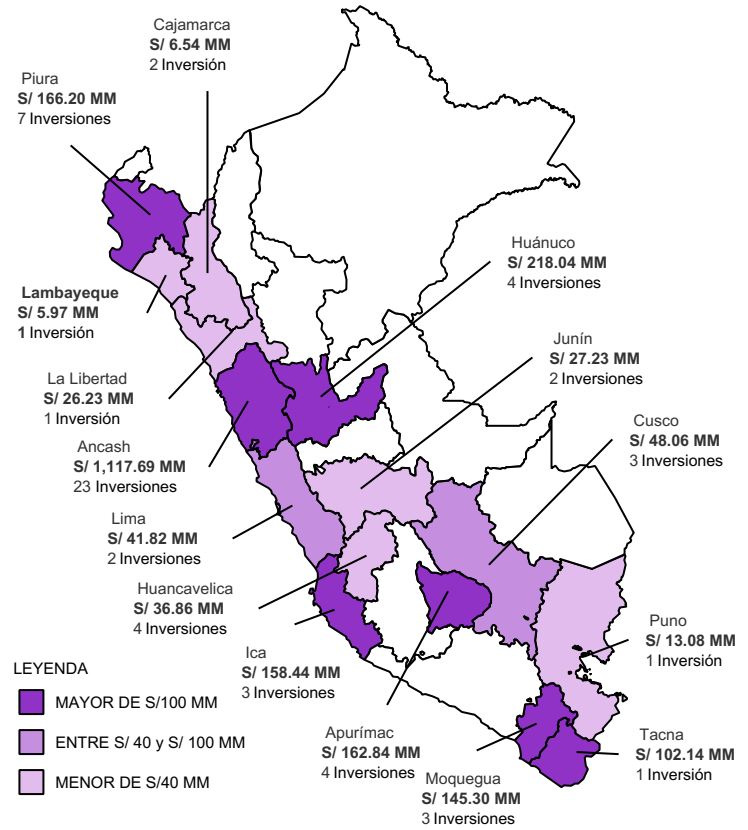
- DGPI - Ministerio de Economía y Finanzas
- Portal Institucional de Proinversión y entidades públicas
- Módulo de Documentos Valorados – DGTP - Ministerio de Economía y Finanzas

ADJUDICACIONES

Monto de inversión adjudicado por Gobiernos Locales según departamento, 2009 – 2024



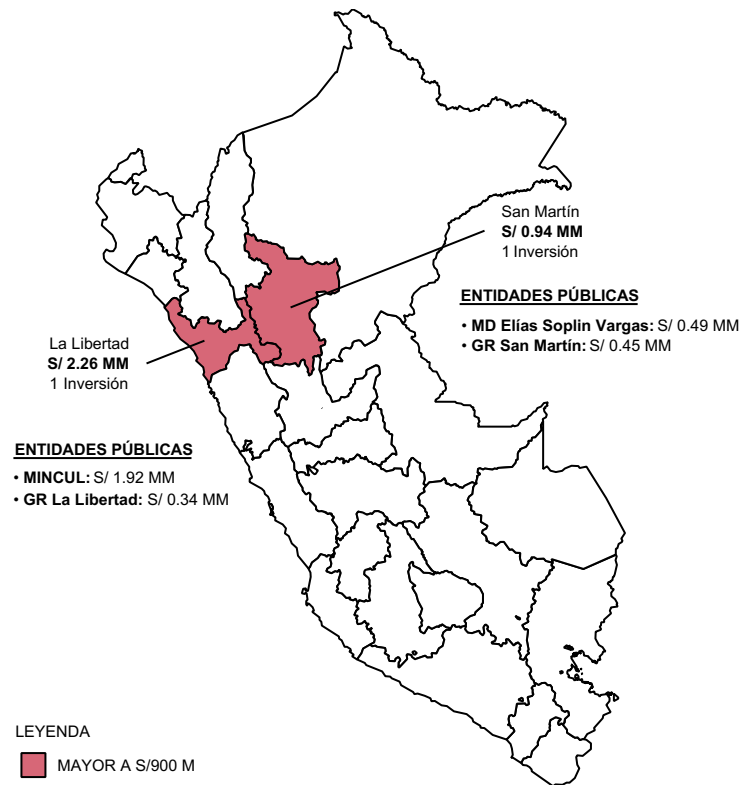
Monto de inversión adjudicado por Gobiernos Nacional según departamento, 2009 – 2024



Monto de inversión adjudicado por Universidades Públicas según departamento, 2009 – 2024



Monto de inversión adjudicado entre Gobiernos Nacional y Gobiernos Subnacionales según departamento, 2009 – 2024





PERÚ

Ministerio de Economía y Finanzas

Despacho Viceministerial de Economía

Dirección General de Política de Promoción de la Inversión Privada

Fecha de corte de información: 31/10/2024

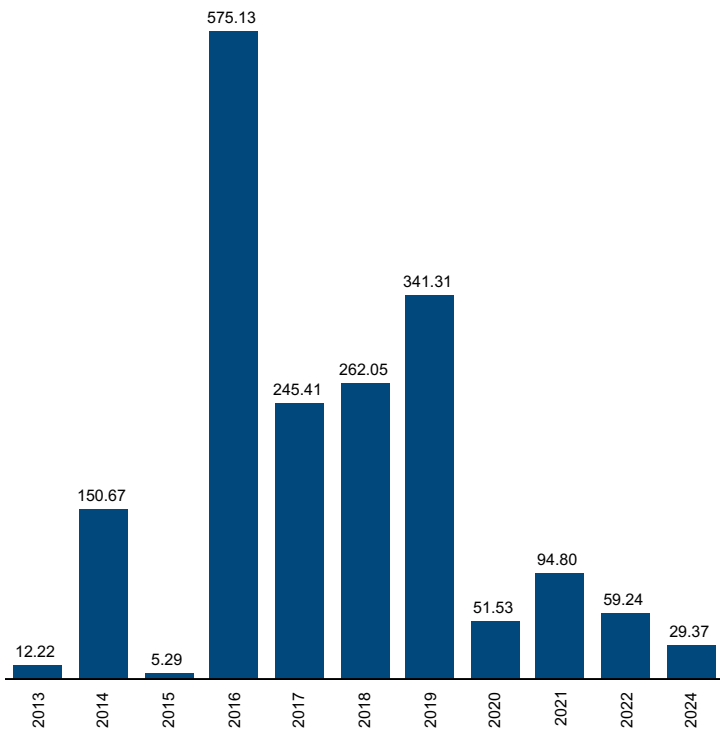
Fuente de información:

- DGPPP - Ministerio de Economía y Finanzas
- Portal institucional de Proinversión y entidades públicas
- Módulo de Documentos Valorados – DGTP - Ministerio de Economía y Finanzas

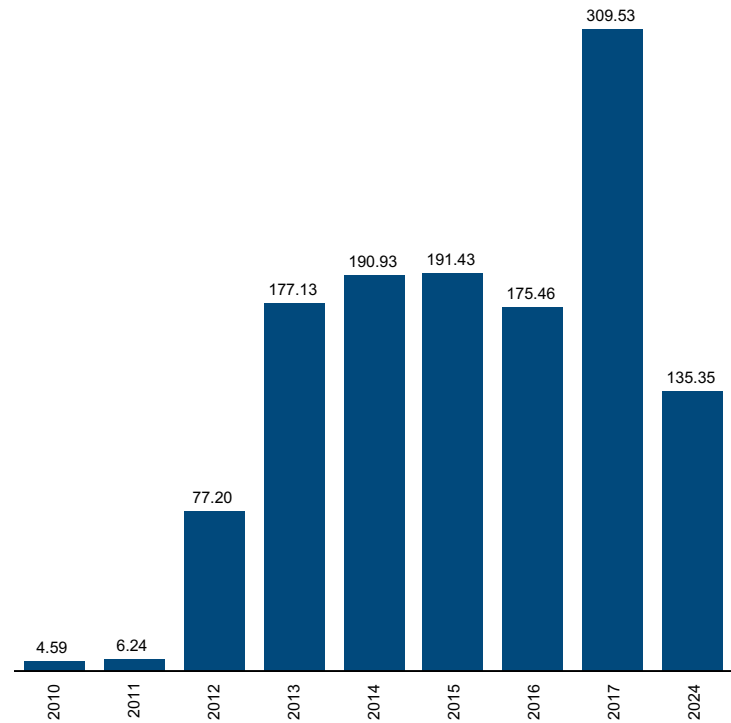
ADJUDICACIONES

• De los 604 inversiones adjudicadas por S/ 10,520 millones, Compañía Minera Antamina S.A., Banco de Crédito del Perú y Southern Perú Copper Corporation han adjudicado S/ 4,268 millones que representan el 41 % del monto total de inversión adjudicado. El 59 % restante comprende a 210 empresas privadas por S/ 6,252 millones.

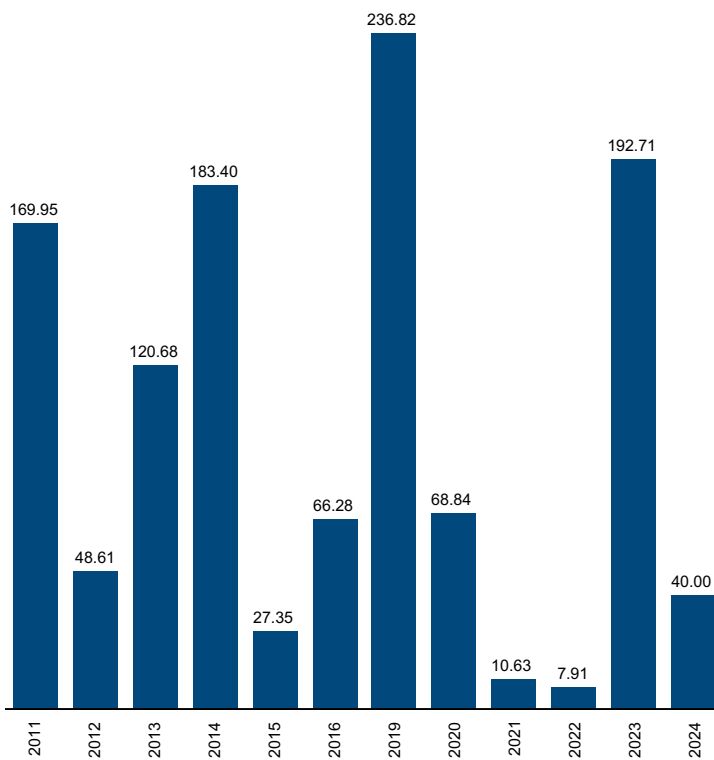
Participación de Compañía Minera Antamina S.A. que forma parte del Top 3 (Representa el 41 % del monto total adjudicado) según año de adjudicación (S/ MM)



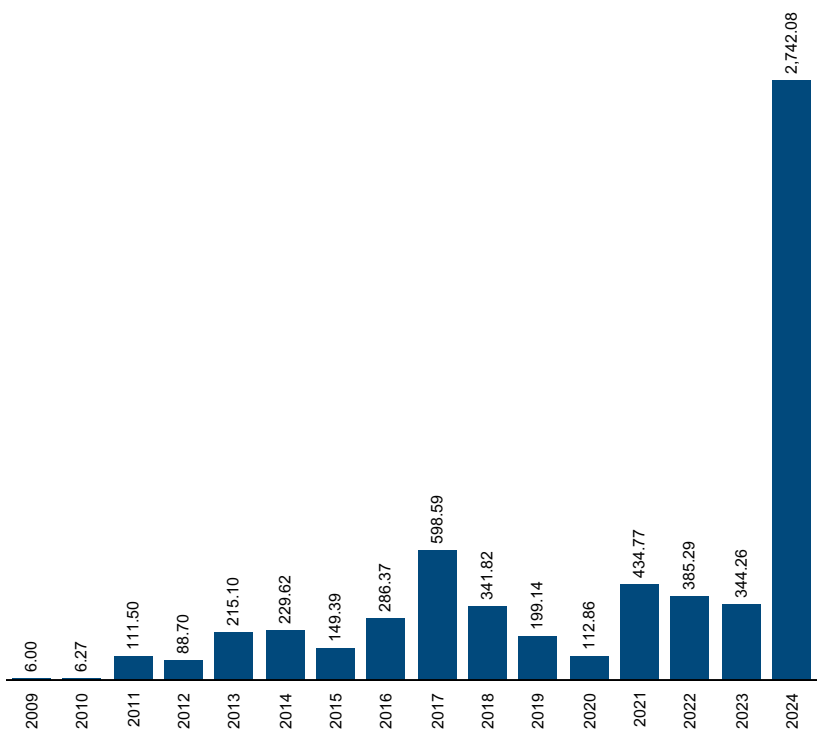
Participación de Banco de Crédito del Perú que forma parte del Top 3 (Representa el 41 % del monto total adjudicado) según año de adjudicación (S/ MM)



Participación de Southern Perú Copper Corporation que forma parte del Top 3 (Representa el 41 % del monto total adjudicado) según año de adjudicación (S/ MM)



Participación de 210 que forma parte del monto restante adjudicado (Representa el 59 % del monto total adjudicado) según año de adjudicación (S/ MM)





PERÚ

Ministerio de Economía y Finanzas

Despacho Viceministerial de Economía

Dirección General de Política de Promoción de la Inversión Privada

Fecha de corte de información: 31/10/2024

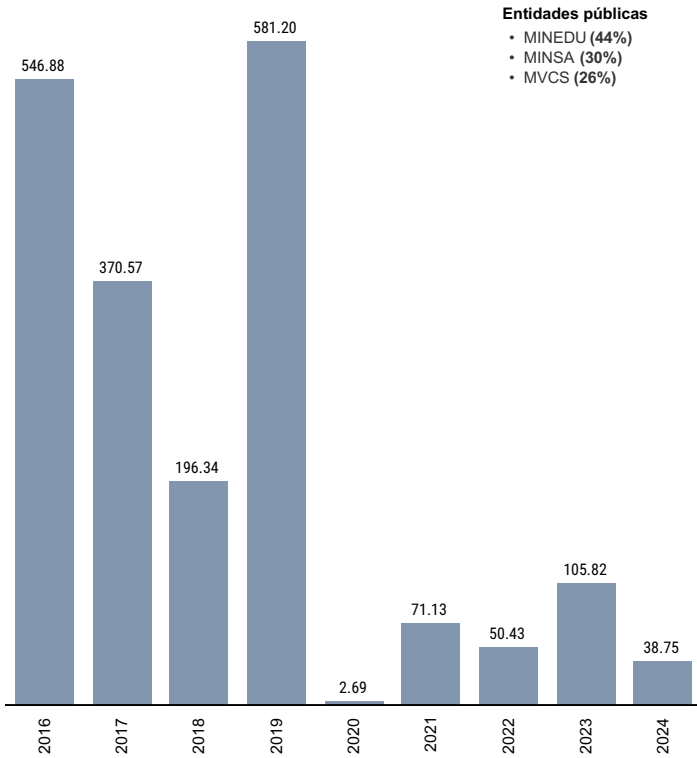
Fuente de información:

- DGPPIP - Ministerio de Economía y Finanzas
- Portal institucional de Proinversión y entidades públicas
- Módulo de Documentos Valorados – DGTP - Ministerio de Economía y Finanzas

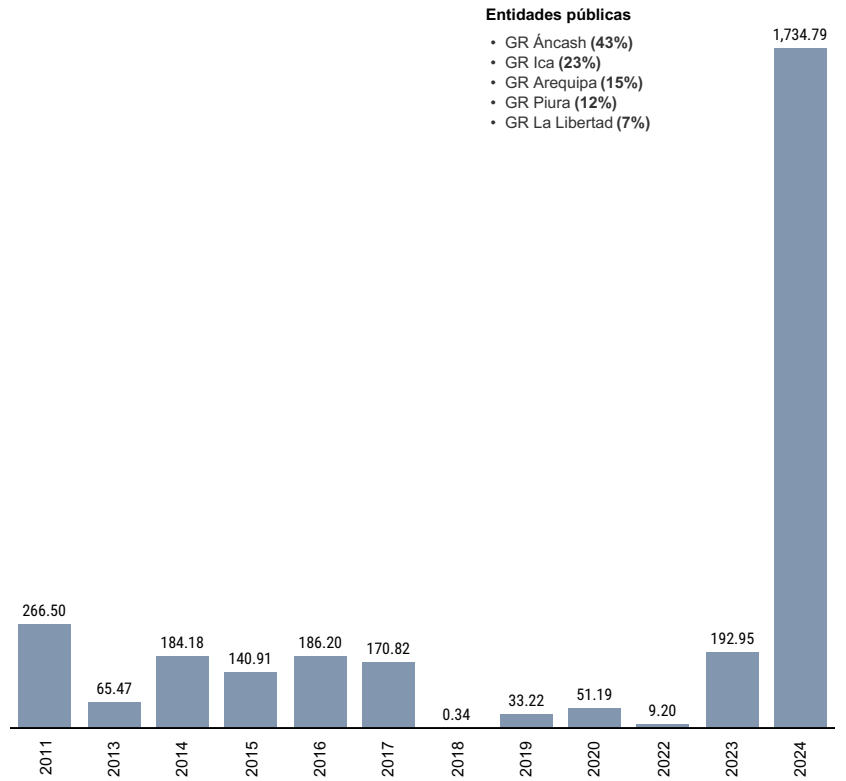
ADJUDICACIONES

• De los 604 inversiones adjudicadas por S/ 10,520 millones, 9 entidades públicas entre Gobierno Nacional, Gobierno Regional y Gobiernos Locales han adjudicado S/ 5,210.6 millones que representa el 49 % del monto total de inversión adjudicado. El 51 % restante comprende a 259 entidades públicas por S/ 5,309.3 millones.

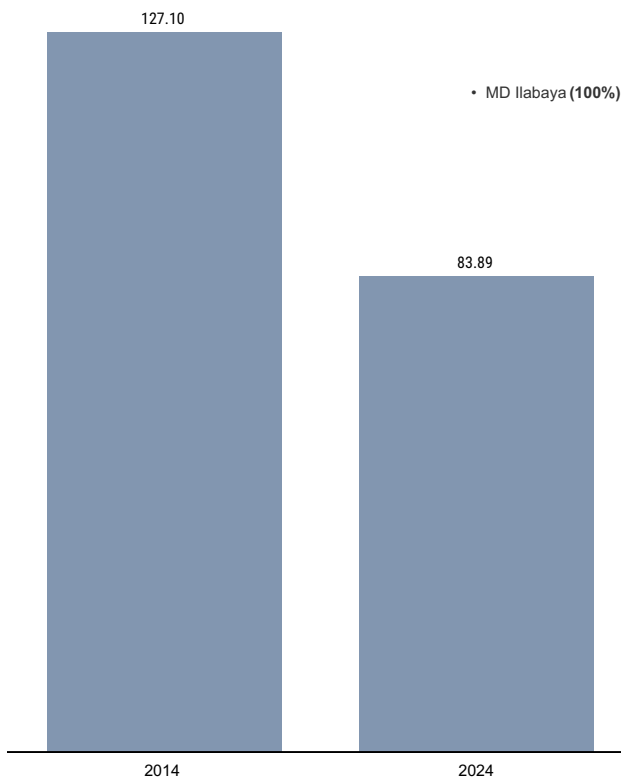
Participación de entidades de Gobierno Nacional que forman parte del 49 % del monto total adjudicado según año de adjudicación (S/ MM)



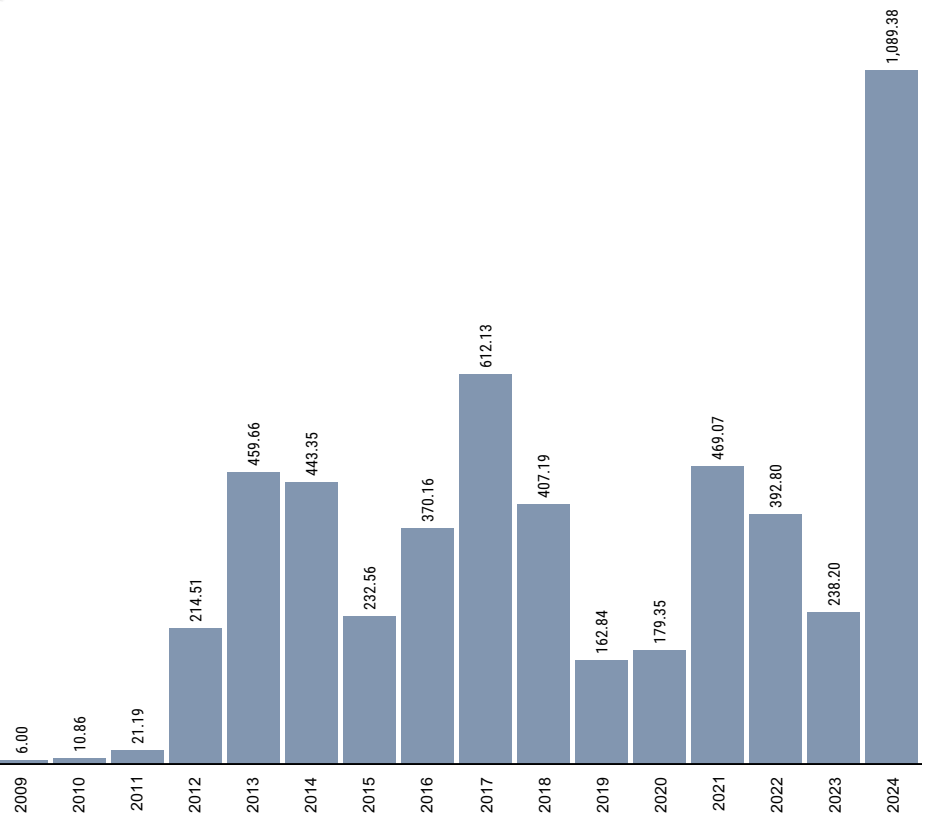
Participación de Gobiernos Regionales que forman parte del 49 % del monto total adjudicado según año de adjudicación (S/ MM)



Participación de Gobiernos Locales que forman parte del 49 % del monto total adjudicado según año de adjudicación (S/ MM)



Participación de 259 entidades públicas y/o universidades públicas que forman parte del 51 % restante del monto total adjudicado según año de adjudicación (S/ MM)





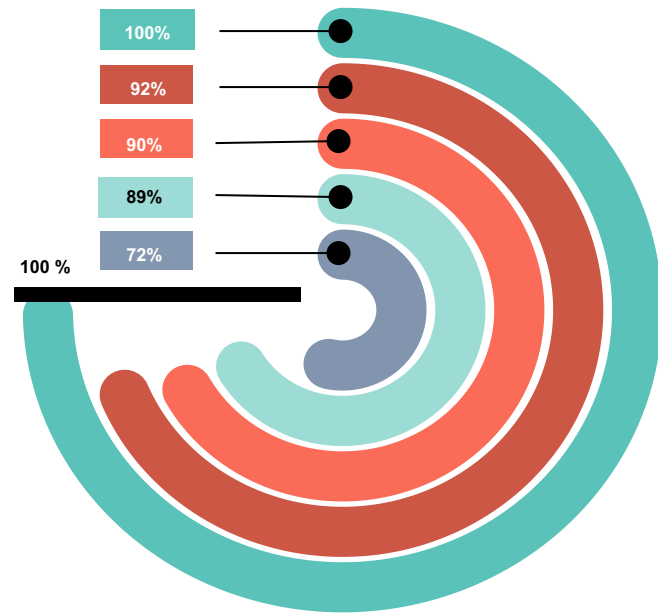
EMISIÓN DE CERTIFICADOS (EJECUCIÓN FINANCIERA)

SITUACIÓN ACTUAL

Al 31/10/2024, del monto total de inversión en Oxl (S/ 10,520 millones), el 48% se encuentran finalizados, 16% se encuentran en ejecución, 6% se encuentran en elaboración de expediente técnico y 29% están adjudicados o con convenio suscrito.

Estado de las inversiones 2009-2024

Estado	Nº inversiones	Monto de inversión (S/ MM)	Emisión de Certificados (%) 1/
Adjudicado y Convenio suscrito	111	3,074.50	-
En elaboración de Expediente Técnico y/o Documento de Trabajo	27	658.73	-
En ejecución	45	1,714.84	72%
Culminado*	28	569.29	90%
Recibido**	61	929.84	92%
Liquidado***	34	614.70	89%
Concluido****	298	2,957.95	100%
Total	604	10,519.84	



* Inversiones que cuentan con 100% de ejecución física y en proceso de recepción.
 ** Inversiones en proceso de liquidación y aptos para brindar servicios.
 *** Inversiones que cuentan con conformidades de recepción y de calidad, así como con monto final a ser reconocido a las empresas privadas. Aptos para brindar servicios.
 **** Inversiones que no tienen monto de inversión por ejecutar financieramente a favor de las empresas privadas. Aptos para brindar servicios

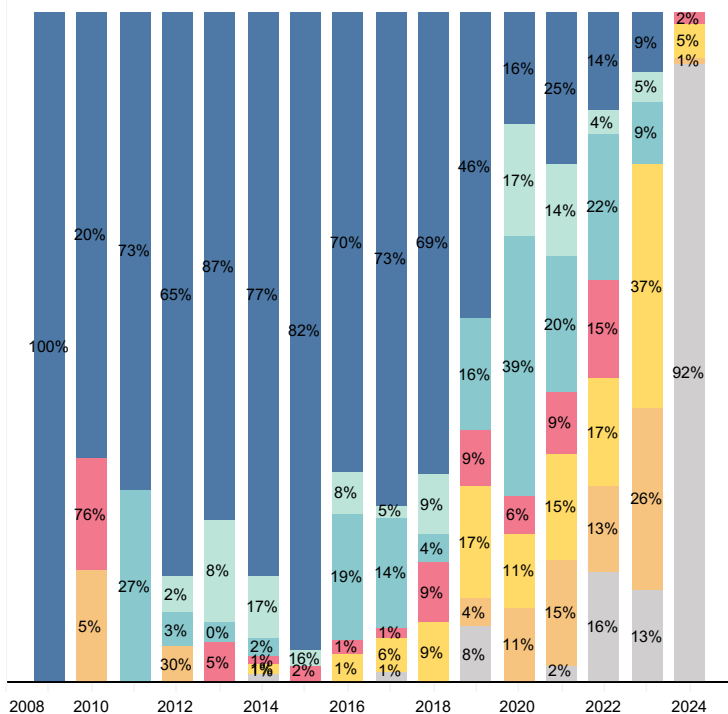
1/ Emisión de certificados (Ejecución financiera): Los porcentajes % son en base al monto total de inversión según estado de las inversiones.

Fuente: DGPIIP - Ministerio de Economía y Finanzas



Las inversiones adjudicadas, con convenio suscritos, en elaboración de expediente técnico y/o documento de trabajo no tienen avance financiero considerado que no existe avance físico de obra. En Obras por Impuestos, se reconoce el costo de elaboración del expediente técnico + el avance físico de obra y/o actividades de mantenimiento ejecutado.

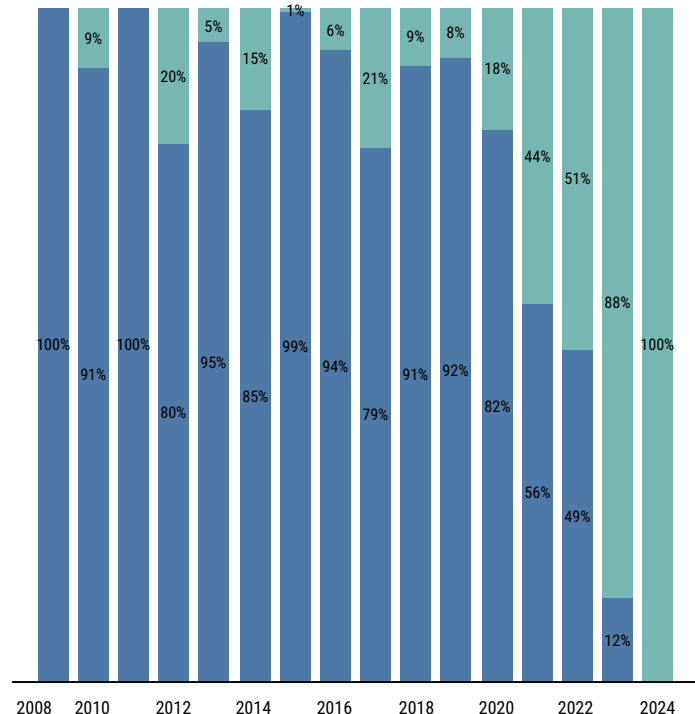
Estado de las inversiones según año de adjudicación 2009-2024



Estado de las inversiones

- Adjudicado y/o Convenio suscrito
- En elaboración de Expediente Técnico y/o Documento de Tr..
- En ejecución
- Culminado
- Recibido
- Liquidado
- Concluido

Monto de inversión reconocido mediante emisión de certificados (Ejecución financiera) según año de adjudicación 2009-2024



- Monto de inversión por ejecutar mediante emisión de certificados (Ejecución Financiera)
- Monto de inversión ejecutado mediante emisión de certificados (Ejecución Financiera)

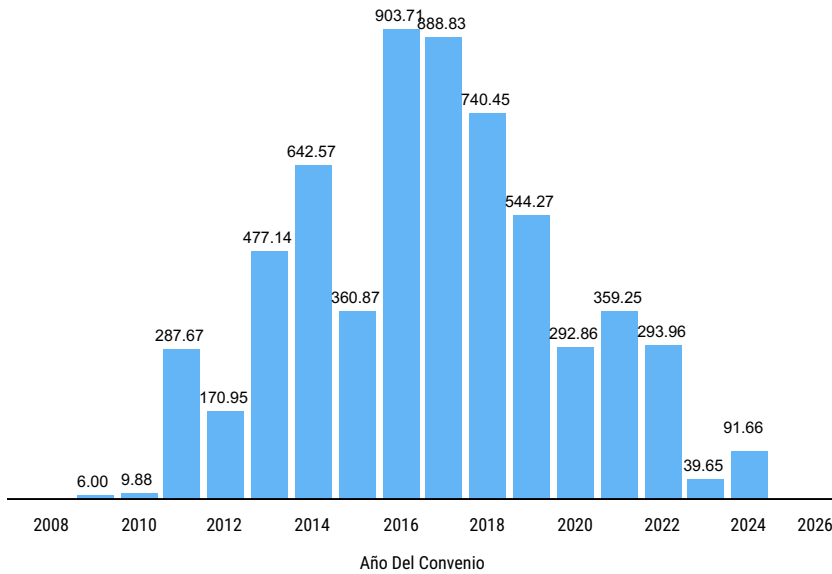


EMISIÓN DE CERTIFICADOS (EJECUCIÓN FINANCIERA)

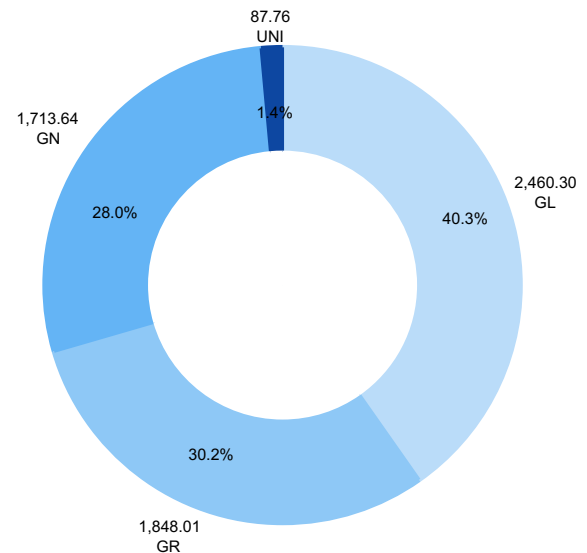
SITUACIÓN ACTUAL

- De los S/ 6,110 millones en certificados (CIPRL/CIPGN) corresponde a avances en la ejecución de inversiones (obra) y/o disponibilidad total de la obra, así como, el reconocimiento de la ejecución de los convenios resueltos, el 40.3% corresponde a Gobiernos Locales, el 30.2% corresponde a Gobiernos Regionales, el 28.0% corresponde a Gobierno Nacional y el 1.4% corresponde a Universidades Públicas. Asimismo, a nivel de departamentos, Ancash (18.1 %) por S/ 1129 millones, Arequipa (13.1 %) por S/ 804 millones y Piura (10.1 %) por S/ 649 millones.
- En el 2024, la emisión de certificados (ejecución financiera) asciende a S/ 808 millones en 99 inversiones principalmente en los departamentos de Ancash (22 %) por S/ 181 millones, Ucayali (12 %) por S/ 96 millones y Ica (12 %) por S/ 96 millones.

Emisión de certificados (Ejecución financiera) según año de suscripción del Convenio de Inversión 2009 – 2024 (S/ MM)

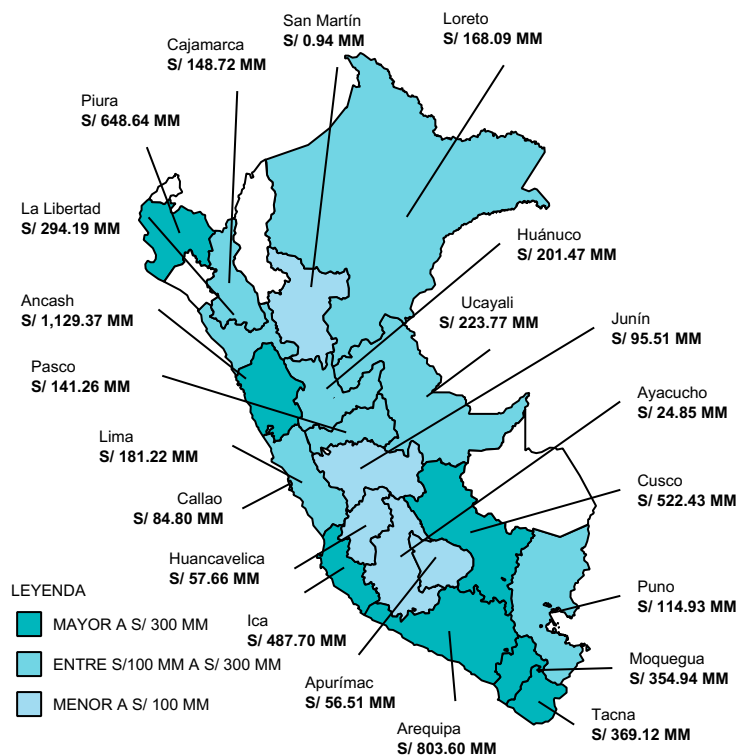


Emisión de certificados (Ejecución financiera) según nivel de gobierno 2009-2024 (S/ MM)

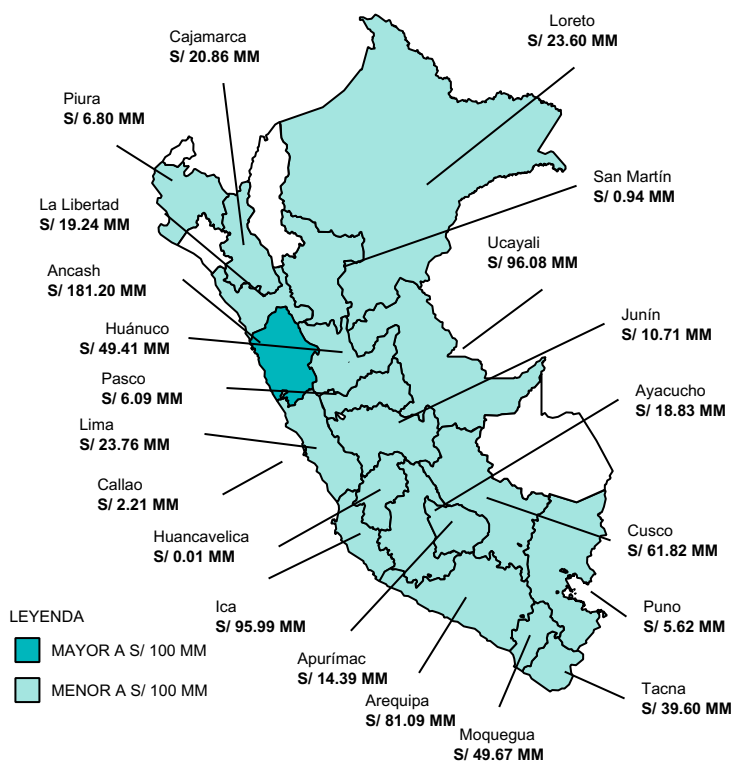


En el 2024, se emitieron (Ejecución financiera) S/ 702 millones que representa el 74 % del monto de emisión de certificados (Ejecución financiera) en el 2023 (S/ 950 millones) y el número de inversiones ejecutadas en el 2024 (94 inversiones) representa el 106 % del número total de inversiones ejecutadas en el 2023 (89 inversiones).

Emisión de certificados (Ejecución financiera) según departamento, 2009 – 2024



Emisión de certificados (Ejecución financiera) según departamento en el 2024



NOTA:

Emisión de certificados (Ejecución financiera) por avances en la ejecución de la inversión (obra) y/o disponibilidad total de la obra, así como, el reconocimiento de la ejecución de los convenios resueltos, según DGTP y el Módulo de Documentos Valorados



PERÚ

Ministerio de Economía y Finanzas

Despacho Viceministerial de Economía

Dirección General de Política de Promoción de la Inversión Privada

Fecha de corte de información: 31/10/2024

Fuente de información:

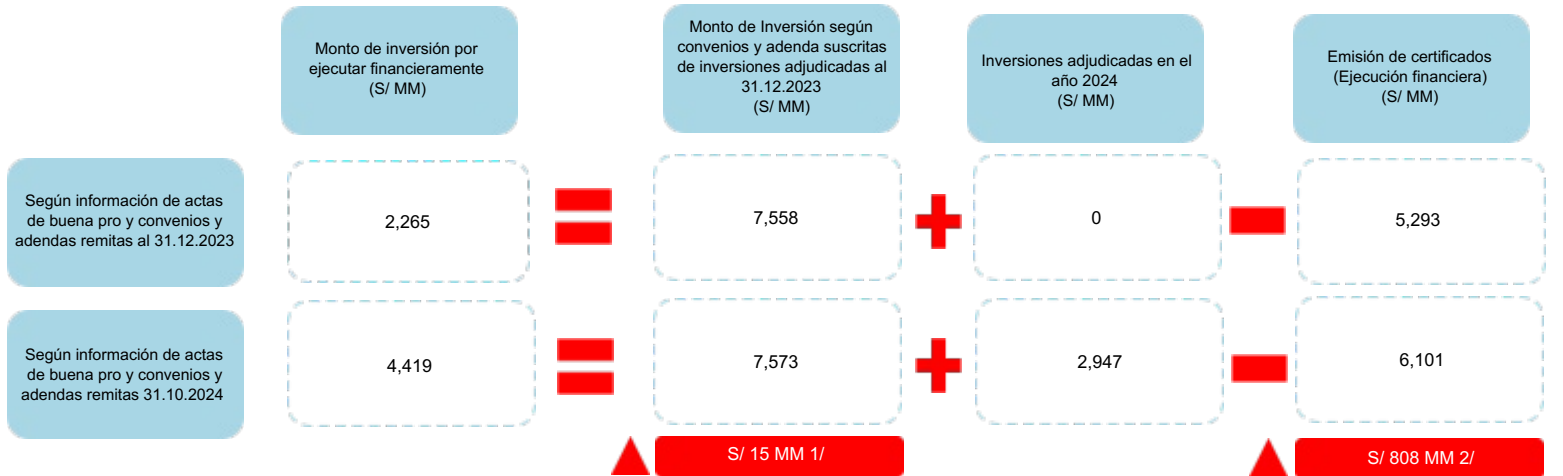
•DGPPIP - Ministerio de Economía y Finanzas

•Portal institucional de Proinversión y entidades públicas

•Módulo de Documentos Valorados – DGTP - Ministerio de Economía y Finanzas

• En diciembre del 2023, se identificó que el monto total de inversión por ejecutar financieramente ascendía a S/ 2,265 millones que al 31.10.2024 asciende a S/ 4,419 millones.

Evolución del monto de inversión por ejecutar financieramente



1/ Dicha variación corresponde a la diferencia entre S/ 238 millones por la suscripción y remisión de adendas remitidas en el transcurso del 2024 y S/ 223 millones que corresponde a 20 inversiones cuyo convenio de Inversión fue resuelto o buena pro fue declarado desistido.

2/ S/ 808 MM corresponde a la emisión de certificados (Ejecución financiera) en el 2024

* La diferencia de la emisión de certificados de convenios suscritos (S/ 6,101 millones) y la emisión de certificados acumulado en Oxl desde el 2009 a la fecha (S/ 6,110 millones) corresponde a la emisión de certificados de convenios Resueltos por reconocimiento a las obligaciones realmente ejecutadas por la Empresa Privada antes de la resolución del convenio (S/ 9 millones).



En el 2024, se identificaron 29 inversiones concluidas, es decir no existe monto de inversión por ejecutar física y financieramente, de acuerdo a la información de las inversiones registradas en INFOBRAS, INVIERTE.PE o remitida a la DGPPIP y los certificados según el Módulo de Documentos Valoradores.