



PERÚ

Ministerio de Economía y Finanzas

Despacho Viceministerial de Economía

Dirección General de Política de Promoción de la Inversión Privada

Fecha de corte de información: 29/02/2024

Fuente de información:

•DGPPIP - Ministerio de Economía y Finanzas

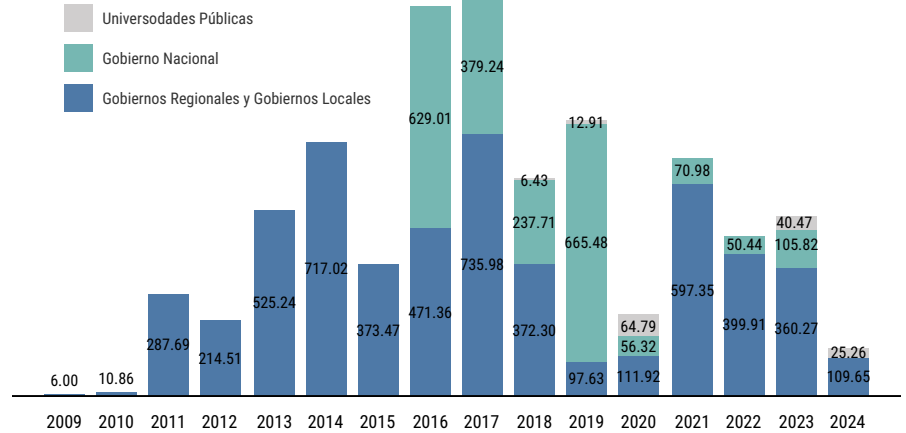
•Portal institucional de Proinversión y entidades públicas

•Módulo de Documentos Valorados – DGTP - Ministerio de Economía y Finanzas

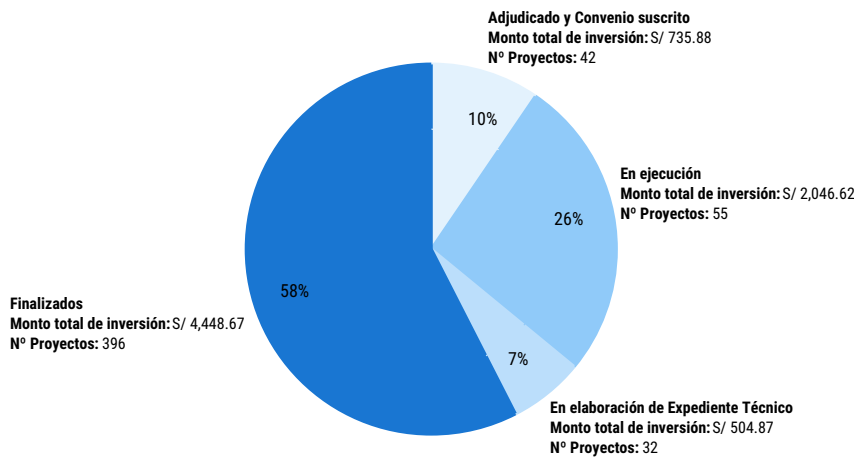
ADJUDICACIONES

AÑO	Nº DE PROYECTOS	Monto de Inversión (S/ MM)
2009	2	6.00
2010	6	10.86
2011	7	287.69
2012	19	214.51
2013	33	525.24
2014	76	717.02
2015	41	373.47
2016	48	1,100.37
2017	62	1,115.22
2018	47	616.45
2019	25	776.02
2020	19	233.03
2021	53	668.33
2022	58	450.36
2023	22	506.56
2024	7	134.91
TOTAL	525	7,736.05

Monto de inversión en Oxl, 2009 – 2024 (S/ MM)



Proyectos adjudicados según estado, 2009 – 2024* (S/ MM)



NOTA:

- Se consideran los proyectos adjudicados y con convenio suscrito y adendas informadas al MEF.
- Los proyectos finalizados corresponden a proyectos culminados, recibidos, liquidados y concluidos financieramente y % respecto al monto total de inversión en Oxl 7,736 millones.



Adjudicación al 29 de febrero de 2024: S/ 135 MM

Monto de inversión estimado de adjudicación 2024

Nº Proyectos	Monto de Inversión (S/ MM)	Periodo estimado de adjudicación
50	1,089	2024

NOTA:

- i) Información remitida por las Entidades Públicas a PROINVERSIÓN y comunicada a la DGPPIP-MEF al 29/02/2024. La cartera consiste en 50 inversiones por S/ 1,089 millones.

En proceso de Selección

Entidad Pública	Mes de adjudicación	CUI Nº	Monto de Inversión (S/ MM)
MVCS		2330786 / 2532358	9
GR Cusco		2389044	18
MD Wanchaq		2505606	18
GR Arequipa		2551359	29
GR Ica		2577991 / 2577980	79
MP Cajamarca	marzo - abril 2024	2609304	10
MP Lucanas		2617332	15
UNAP		2563264	10
MD Pichari		2534780	63
MD Belén		2551820 / 2423707	1
GR La Libertad		2594951	16

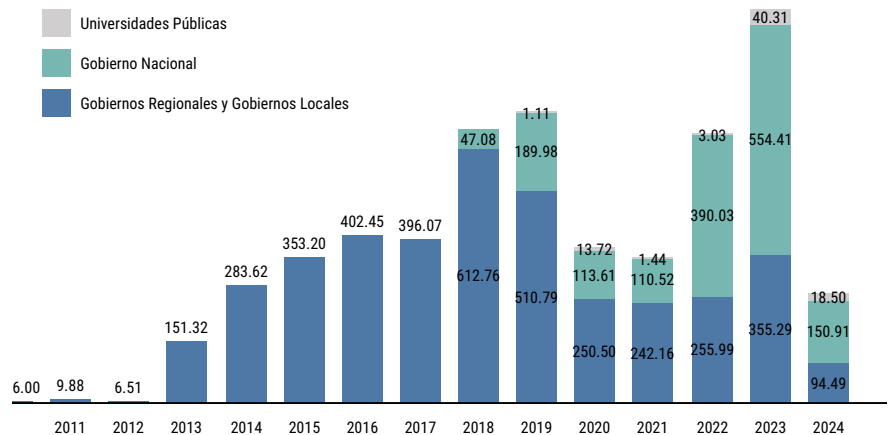
NOTA:

- Fechas de adjudicación (otorgamiento de la Buena Pro) es de acuerdo al cronograma de proceso de selección convocados y publicados en el portal de PROINVERSIÓN al 29/02/2024.

EMISIÓN DE CERTIFICADOS (EJECUCIÓN FINANCIERA)

AÑO	Nº DE PROYECTOS 1/	MONTO DE EJECUCIÓN (S/ MM)
2010	2	6.00
2011	4	9.88
2012	2	6.51
2013	12	151.32
2014	21	283.62
2015	43	353.20
2016	61	402.45
2017	64	396.07
2018	92	612.76
2019	101	612.76
2020	60	510.79
2021	71	113.61
2022	90	110.52
2023	89	255.99
2024	37	355.29
TOTAL	-	5,565.68

Monto de emisión de certificados (ejecución financiera), 2010 – 2024 (S/ MM)



1/ El número de proyectos se contabilizan, por única vez, cuando un proyecto emite certificados independientemente del número de certificados emitidos durante el año. Asimismo, los proyectos pueden emitir certificados en un año o en distintos años dependiendo de su estado y de sus plazos establecidos en el Convenio de Inversión.

Monto de emisión de certificados (ejecución financiera) al 29 de febrero de 2024: S/ 264 MM