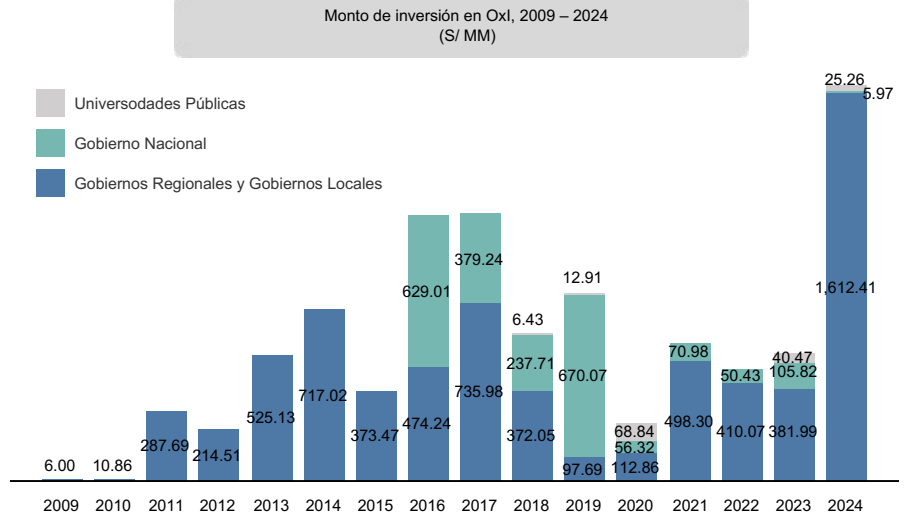


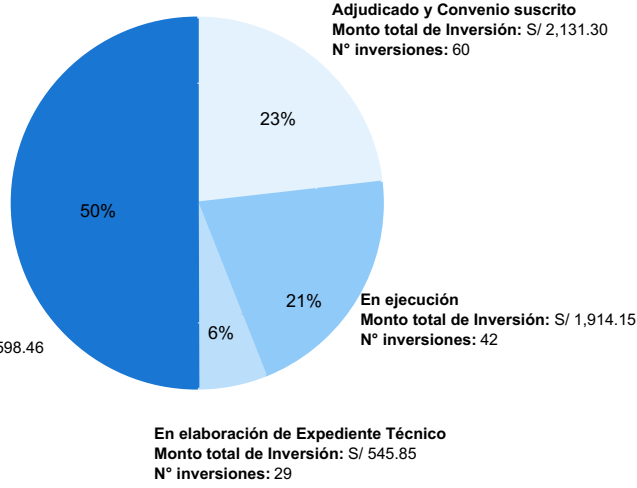


### ADJUDICACIONES

AÑO	Nº DE INVERSIONES	Monto de Inversión (S/ MM)
2009	2	6.00
2010	6	10.86
2011	7	287.69
2012	19	214.51
2013	33	525.13
2014	76	717.02
2015	41	373.47
2016	48	1,103.24
2017	62	1,115.22
2018	46	616.20
2019	25	780.67
2020	19	238.03
2021	45	569.28
2022	57	460.50
2023	22	528.28
2024	29	1,643.64
<b>TOTAL</b>	<b>537</b>	<b>9,189.76</b>



Inversiones adjudicadas según estado, 2009 – 2024\* (S/ MM)



Adjudicación al 30 de junio de 2024: S/ 1,644 MM

#### Monto de inversión estimado de adjudicación 2024

Nº Inversiones	Monto de Inversión (S/ MM)	Avance de adjudicaciones
50	1,089	151%

NOTA: i) Información remitida por las Entidades Públicas a PROINVERSIÓN y comunicada a la DGPPIP-MEF al 30/06/2024. La cartera consiste en 50 inversiones por S/ 1,089 millones.

#### En proceso de Selección

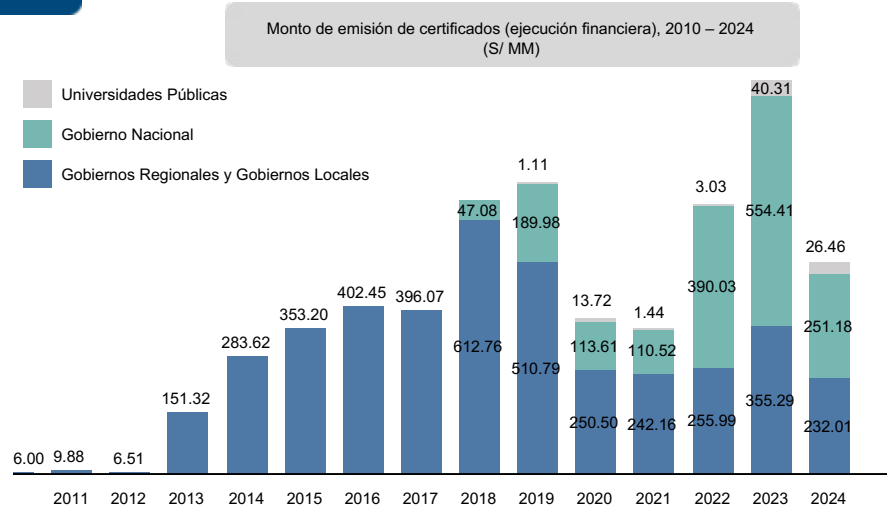
Entidad Pública	Materia	CUI Nº	Monto de Inversión (S/ MM)
MP Vilcas Huaman	Transporte	2619277	4
GR Arequipa	Agropecuaria	2340722	94
GR La Libertad	Salud	2596522	16
GR Huancavelica	Educación	2414956	84
MD Ilabaya	Planeamiento y gestión	2611850	68
MD San José de Lourdes	Educación	2549604	2
GR La Libertad	Salud	2598478	16
MD Pueblo Nuevo	Transporte	2546283	13
MD Sapallanga	Transporte	2619851	2
MD Jose L. Bustamante y R.	Transporte	2592858	5
GR La Libertad	Salud	2599679	15
MD Pichari	Defensas ribereñas	2534780	63
UNSA	Educación	2447873	5
GR Ica	Planeamiento y gestión	2643810	197

NOTA:  
1) Se consideran las inversiones adjudicadas y con convenio suscrito y adendas informadas al MEF.  
2) Las inversiones finalizadas corresponden a inversiones culminados, recibidos, liquidados y concluidos financieramente y % respecto al monto total de inversión en Oxl S/ 9,190 millones.

NOTA:  
Fechas de adjudicación (otorgamiento de la Buena Pro) es de acuerdo al cronograma de proceso de selección convocados y publicados en el portal de PROINVERSIÓN al 30/06/2024.

### EMISIÓN DE CERTIFICADOS (EJECUCIÓN FINANCIERA)

AÑO	Nº DE INVERSIONES 1/	MONTO DE EJECUCIÓN (S/ MM)
2010	2	6.00
2011	4	9.88
2012	2	6.51
2013	12	151.32
2014	21	283.62
2015	43	353.20
2016	61	402.45
2017	64	396.07
2018	92	612.76
2019	101	510.79
2020	60	113.61
2021	71	110.52
2022	90	255.99
2023	89	355.29
2024	74	232.01
<b>TOTAL</b>	<b>-</b>	<b>5,811.43</b>



1/ El número de inversiones se contabilizan, por única vez, cuando una inversión emite certificados independientemente del número de certificados emitidos durante el año. Asimismo, las inversiones pueden emitir certificados en un año o en distintos años dependiendo de su estado y de sus plazos establecidos en el Convenio de Inversión.



Monto de emisión de certificados (ejecución financiera) al 30 de junio del 2024: S/ 510 MM