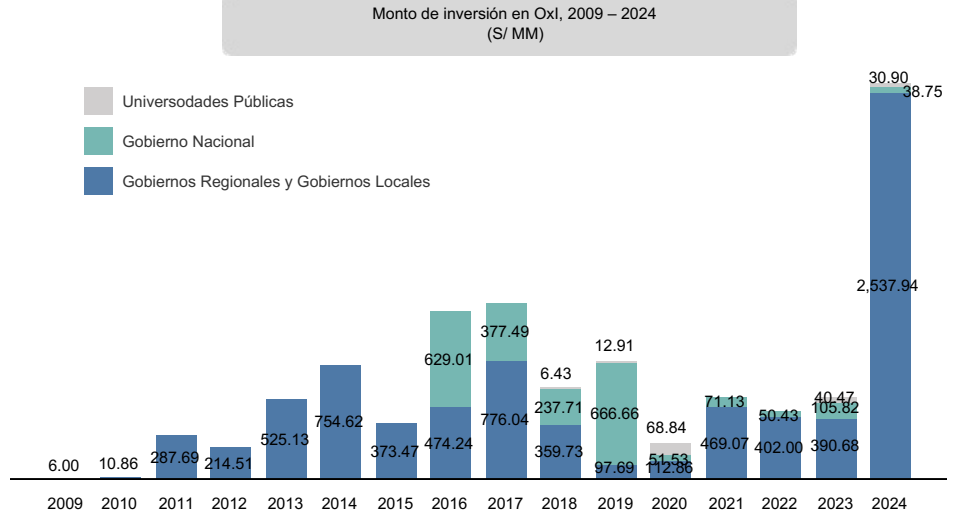


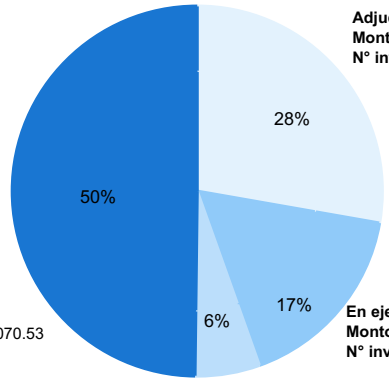


ADJUDICACIONES

AÑO	Nº DE INVERSIONES	Monto de Inversión (S/ MM)
2009	2	6.00
2010	6	10.86
2011	7	287.69
2012	19	214.51
2013	33	525.13
2014	76	754.62
2015	41	373.47
2016	48	1,103.24
2017	62	1,153.53
2018	45	603.87
2019	24	777.26
2020	18	233.24
2021	44	540.20
2022	55	452.44
2023	22	536.98
2024	78	2,607.59
TOTAL	580	10,180.62



Inversiones adjudicadas según estado, 2009 – 2024 (S/ MM)



Finalizados
Monto total de Inversión: S/ 5,070.53
Nº Inversiones: 419

Adjudicado y Convenio suscrito
Monto total de Inversión: S/ 2,826.66
Nº Inversiones: 92

En ejecución
Monto total de Inversión: S/ 1,710.13
Nº Inversiones: 45

En elaboración de Expediente Técnico
Monto total de Inversión: S/ 573.30
Nº Inversiones: 24

NOTA:

- Se consideran las inversiones adjudicadas y con convenio suscrito y adendas informadas al MEF.
- Las inversiones finalizadas corresponden a inversiones culminados, recibidos, liquidados y concluidos financieramente y % respecto al monto total de inversión en Oxl S/ 10,181 millones.



Adjudicación al 30 de setiembre de 2024: S/ 2,608 MM

Monto de inversión estimado de adjudicación 2024

Nº Inversiones	Monto de Inversión (S/ MM)	Avance de adjudicaciones
50	1,089	239%

NOTA:

i) Información remitida por las Entidades Públicas a PROINVERSIÓN y comunicada a la DGPPIP-MEF al 30/09/2024. La cartera consiste en 50 inversiones por S/ 1,089 millones.

En proceso de selección

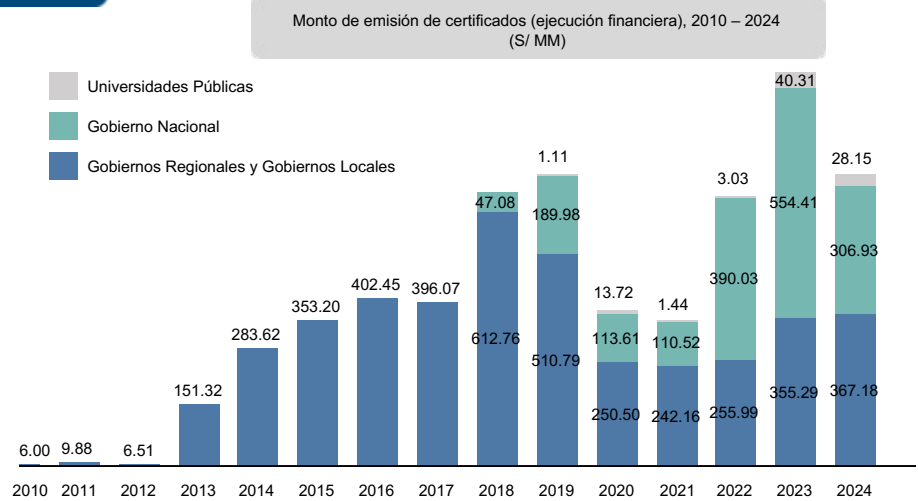
Nivel de Gobierno	Materia	Nº Inversiones	Monto de Inversión (S/ MM)
GR	Seguridad /Justicia/ Transporte/Educación	4	144
GL	Gestión/Transporte/ Educación/Seguridad/ Deporte	10	82
UNI	Educación	11	10

NOTA:

Fechas de adjudicación (otorgamiento de la Buena Pro) es de acuerdo al cronograma de proceso de selección convocados y publicados en el portal de PROINVERSIÓN al 30/09/2024.

EMISIÓN DE CERTIFICADOS (EJECUCIÓN FINANCIERA)

AÑO	Nº DE INVERSIONES 1/	MONTO DE EJECUCIÓN (S/ MM)
2010	2	6.00
2011	4	9.88
2012	2	6.51
2013	12	151.32
2014	21	283.62
2015	43	353.20
2016	61	402.45
2017	64	396.07
2018	92	612.76
2019	101	510.79
2020	60	113.61
2021	71	250.50
2022	90	242.16
2023	89	255.99
2024	94	355.29
TOTAL	-	6,004.04



1/ El número de inversiones se contabilizan, por única vez, cuando una inversión emite certificados independientemente del número de certificados emitidos durante el año. Asimismo, las inversiones pueden emitir certificados en un año o en distintos años dependiendo de su estado y de sus plazos establecidos en el Convenio de Inversión.



Monto de emisión de certificados (ejecución financiera) al 30 de setiembre de 2024: S/ 702 MM