



PERÚ

Ministerio de Economía y Finanzas

Despacho Viceministerial de Economía

Dirección General de Política de Promoción de la Inversión Privada

Fecha de corte de información: 31/03/2024

Fuente de información:

•DGPIIP - Ministerio de Economía y Finanzas

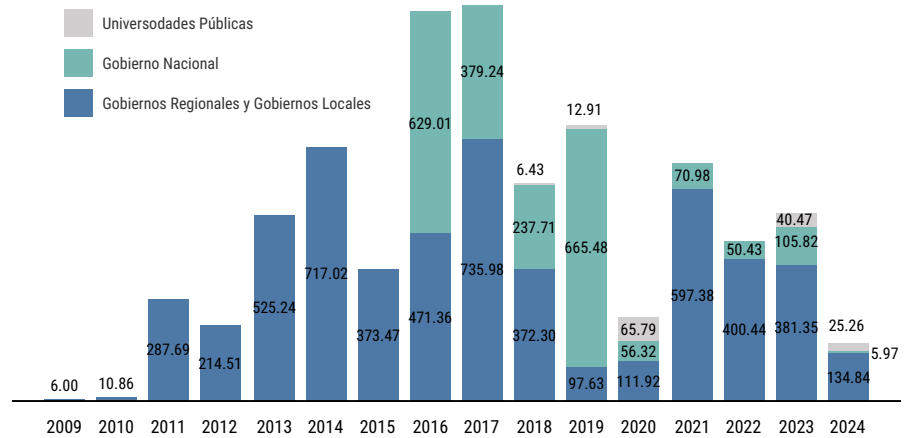
•Portal institucional de Proinversión y entidades públicas

•Módulo de Documentos Valorados – DGTP - Ministerio de Economía y Finanzas

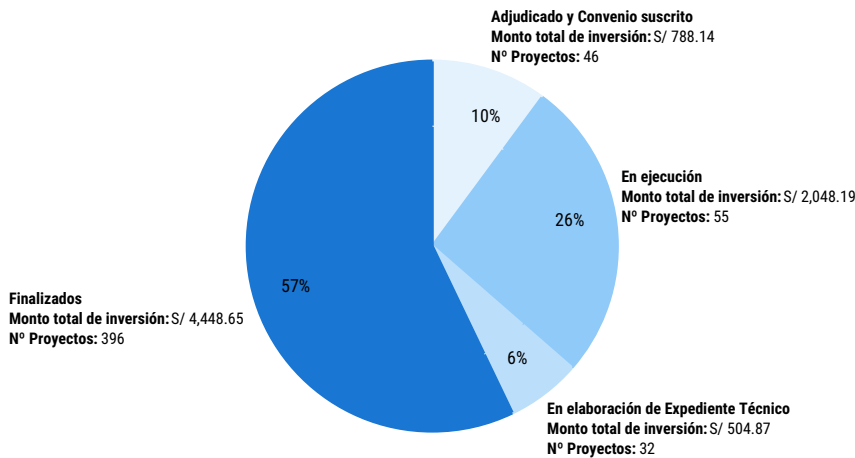
## ADJUDICACIONES

AÑO	Nº DE PROYECTOS	Monto de Inversión (S/ MM)
2009	2	6.00
2010	6	10.86
2011	7	287.69
2012	19	214.51
2013	33	525.24
2014	76	717.02
2015	41	373.47
2016	48	1,100.37
2017	62	1,115.22
2018	47	616.45
2019	25	776.02
2020	19	234.04
2021	53	668.36
2022	58	450.87
2023	22	527.65
2024	11	166.07
<b>TOTAL</b>	<b>529</b>	<b>7,789.84</b>

Monto de inversión en Oxl, 2009 – 2024 (S/ MM)



Proyectos adjudicados según estado, 2009 – 2024\* (S/ MM)



NOTA:

- Se consideran los proyectos adjudicados y con convenio suscrito y adendas informadas al MEF.
- Los proyectos finalizados corresponden a proyectos culminados, recibidos, liquidados y concluidos financieramente y % respecto al monto total de inversión en Oxl S/ 7,790 millones.



Adjudicación al 31 de marzo de 2024: S/ 166 MM

Monto de inversión estimado de adjudicación 2024

Nº Proyectos	Monto de Inversión (S/ MM)	Periodo estimado de adjudicación
50	1,089	2024

NOTA:

i) Información remitida por las Entidades Públicas a PROINVERSIÓN y comunicada a la DGPIIP-MEF al 31/03/2024. La cartera consiste en 50 inversiones por S/ 1,089 millones.

En proceso de Selección

Entidad Pública	Mes de adjudicación	CUI Nº	Monto de Inversión (S/ MM)
MP Chincha		2608576	21
GR Arequipa		2551359	29
UNAP		2563264	10
MD Belén	abril - mayo 2024	2551820 / 2423707	1
GR La Libertad		2594951 / 2596522	45
MD Cajay		/ 2598478	19
MD Perené		2557528	8
GR Lima		2605097	15
		2621469	

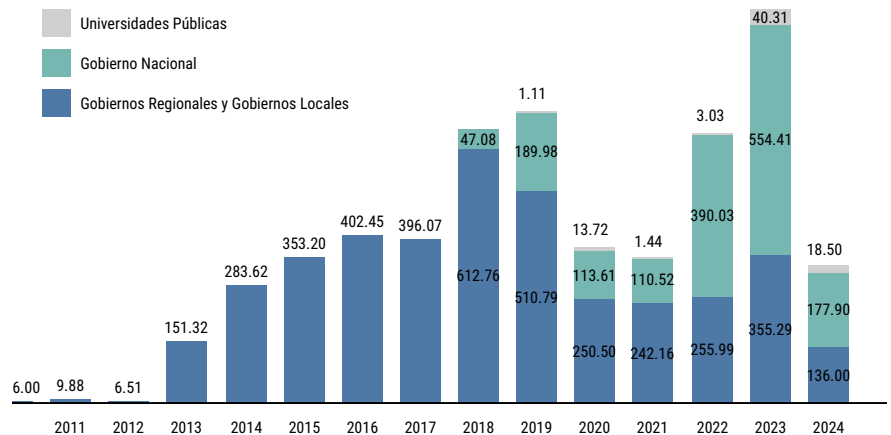
NOTA:

Fechas de adjudicación (otorgamiento de la Buena Pro) es de acuerdo al cronograma de proceso de selección convocados y publicados en el portal de PROINVERSIÓN al 31/03/2024.

## EMISIÓN DE CERTIFICADOS (EJECUCIÓN FINANCIERA)

AÑO	Nº DE PROYECTOS 1/	MONTO DE EJECUCIÓN (S/ MM)
2010	2	6.00
2011	4	9.88
2012	2	6.51
2013	12	151.32
2014	21	283.62
2015	43	353.20
2016	61	402.45
2017	64	396.07
2018	92	612.76
2019	101	612.76
2020	60	510.79
2021	71	113.61
2022	90	250.50
2023	89	242.16
2024	47	255.99
<b>TOTAL</b>	<b>-</b>	<b>5,634.18</b>

Monto de emisión de certificados (ejecución financiera), 2010 – 2024 (S/ MM)



1/ El número de proyectos se contabilizan, por única vez, cuando un proyecto emite certificados independientemente del número de certificados emitidos durante el año. Asimismo, los proyectos pueden emitir certificados en un año o en distintos años dependiendo de su estado y de sus plazos establecidos en el Convenio de Inversión.

Monto de emisión de certificados (ejecución financiera) al 31 de marzo del 2024: S/ 332 MM