



PERÚ

Ministerio de Economía y Finanzas

Despacho Viceministerial de Economía

Dirección General de Política de Promoción de la Inversión Privada

Fecha de corte de información: 31/05/2024

Fuente de información:

•DGPPIP - Ministerio de Economía y Finanzas

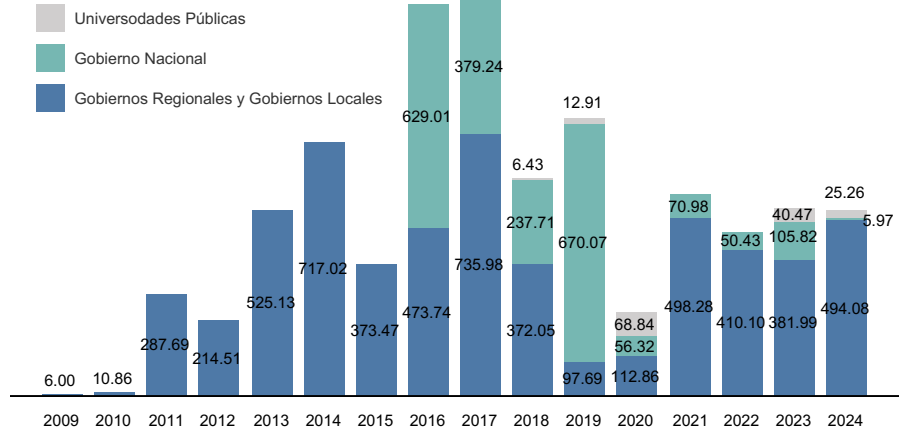
•Portal institucional de Proinversión y entidades públicas

•Módulo de Documentos Valorados – DGTP - Ministerio de Economía y Finanzas

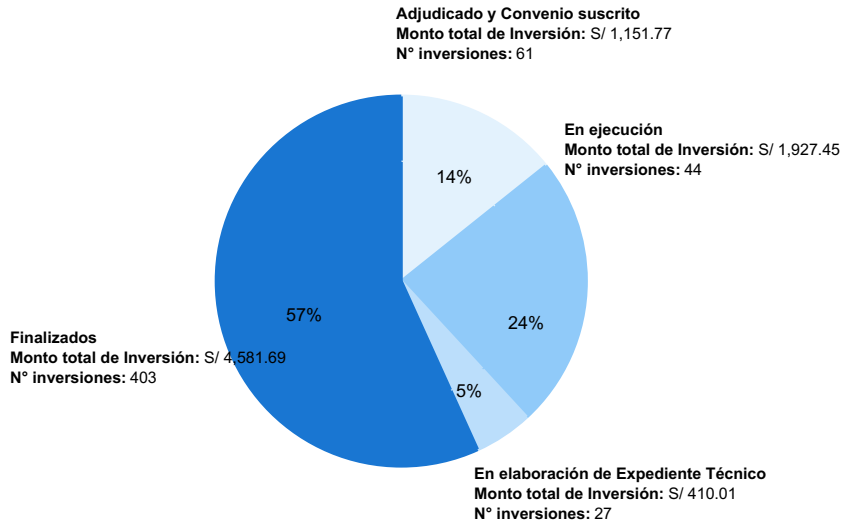
ADJUDICACIONES

AÑO	Nº DE INVERSIONES	Monto de Inversión (S/ MM)
2009	2	6.00
2010	6	10.86
2011	7	287.69
2012	19	214.51
2013	33	525.13
2014	76	717.02
2015	41	373.47
2016	48	1,102.74
2017	62	1,115.22
2018	46	616.20
2019	25	780.67
2020	19	238.03
2021	45	569.26
2022	57	460.53
2023	22	528.28
2024	27	525.30
TOTAL	535	8,070.92

Monto de inversión en Oxl, 2009 – 2024 (S/ MM)



Inversiones adjudicadas según estado, 2009 – 2024* (S/ MM)



Adjudicación al 31 de mayo de 2024: S/ 525 MM

Monto de inversión estimado de adjudicación 2024

Nº Inversiones	Monto de Inversión (S/ MM)	Avance de adjudicaciones
50	1,089	48%

NOTA:

i) Información remitida por las Entidades Públicas a PROINVERSIÓN y comunicada a la DGPPIP-MEF al 31/05/2024. La cartera consiste en 50 inversiones por S/ 1,089 millones.

En proceso de Selección

Entidad Pública	Materia	CUI Nº	Monto de Inversi..
GR Cusco	Educación	2389044	19
MD JLBR	Transporte	2592858	5
GR Áncash	Salud	2593648	1,099
MD Yonán	Cultura y Deporte	2575549	2
GR Arequipa	Educación	2551359	32
MD Wanchaq	Seguridad	2505606	18
MD Chicama	Comercio	2597490	3
GR La Libertad	Salud	2596522	16
MD Ilabaya	Planeamiento y	2611850	68
MP Cajamarca	Gestión	2600733	45
GR Huancavelica	Transporte..	2414956	84

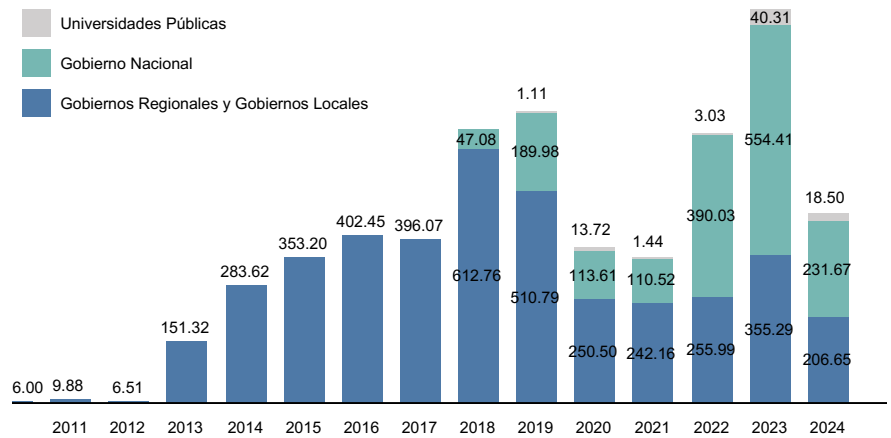
NOTA:

Fechas de adjudicación (otorgamiento de la Buena Pro) es de acuerdo al cronograma de proceso de selección convocados y publicados en el portal de PROINVERSIÓN al 31/05/2024.

EMISIÓN DE CERTIFICADOS (EJECUCIÓN FINANCIERA)

AÑO	Nº DE INVERSIONES 1/	MONTO DE EJECUCIÓN (S/ MM)
2010	2	6.00
2011	4	9.88
2012	2	6.51
2013	12	151.32
2014	21	283.62
2015	43	353.20
2016	61	402.45
2017	64	396.07
2018	92	612.76
2019	101	510.79
2020	60	113.61
2021	71	250.50
2022	90	242.16
2023	89	255.99
2024	70	355.29
TOTAL	-	5,758.61

Monto de emisión de certificados (ejecución financiera), 2010 – 2024 (S/ MM)



1/ El número de inversiones se contabilizan, por única vez, cuando una inversión emite certificados independientemente del número de certificados emitidos durante el año. Asimismo, las inversiones pueden emitir certificados en un año o en distintos años dependiendo de su estado y de sus plazos establecidos en el Convenio de Inversión.



Monto de emisión de certificados (ejecución financiera) al 31 de mayo del 2024: S/ 457 MM