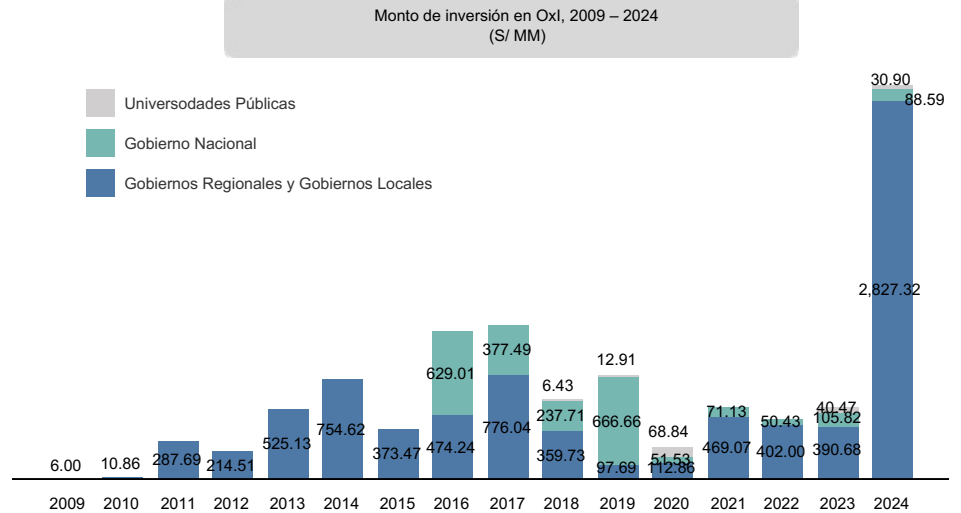




ADJUDICACIONES

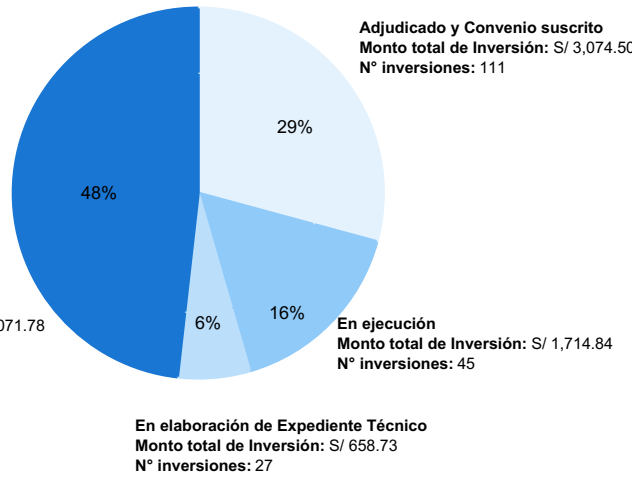
AÑO	Nº de inversiones 1/	Monto de inversión (S/ MM)
2009	2	6.00
2010	6	10.86
2011	7	287.69
2012	19	214.51
2013	33	525.13
2014	76	754.62
2015	41	373.47
2016	48	1,103.24
2017	62	1,153.53
2018	45	603.87
2019	24	777.26
2020	18	233.24
2021	44	540.20
2022	55	452.44
2023	22	536.98
2024	102	2,946.81
TOTAL	604	10,519.84

1/ En el presente reporte inversiones corresponde a: Proyectos de Inversión, IOARRs, actividades de operación y mantenimiento.



Adjudicación al 31 de octubre 2024: S/ 2,947 MM

Inversiones adjudicadas según estado, 2009 – 2024 (S/ MM)



Monto de inversión estimado de adjudicación 2024

Nº Inversiones	Monto de Inversión (S/ MM)	Avance de adjudicaciones
50	1,089	271%

NOTA:

i) Información remitida por las Entidades Públicas a PROINVERSIÓN y comunicada a la DGPPIP-MEF al 31/10/2024. La cartera consiste en 50 inversiones por S/ 1,089 millones.

En proceso de selección

Nivel de Gobierno	Materia	Nº inversiones	Monto de Inversión (S/ MM)
GR	Educación/Justicia/ Transporte/ Saneamiento	10	508
GL	Gestión/Transporte/ Educación/Seguridad /Deporte	6	67

NOTA:

Fechas de adjudicación (otorgamiento de la Buena Pro) es de acuerdo al cronograma de proceso de selección convocados y publicados en el portal de PROINVERSIÓN al 31/10/2024.

NOTA:

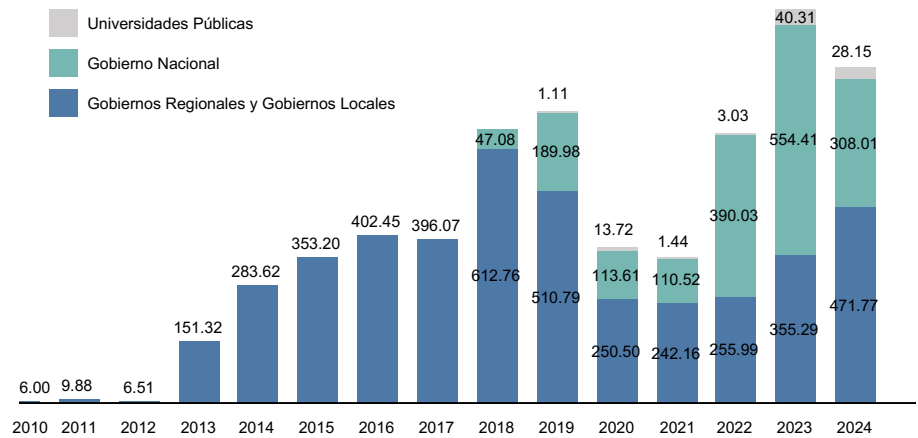
- Se consideran las inversiones adjudicadas y con convenio suscrito y adendas informadas al MEF.
- Las inversiones finalizadas corresponden a inversiones culminados, recibidos, liquidados y concluidos financieramente y % respecto al monto total de inversión en Oxl S/ 10,520 millones.

EMISIÓN DE CERTIFICADOS (EJECUCIÓN FINANCIERA)

AÑO	Nº de inversiones1/	Monto de inversión (S/ MM)
2010	2	6.00
2011	4	9.88
2012	2	6.51
2013	12	151.32
2014	21	283.62
2015	43	353.20
2016	61	402.45
2017	64	396.07
2018	92	659.84
2019	101	701.89
2020	60	377.83
2021	71	354.13
2022	90	649.05
2023	89	950.00
2024	99	807.92
TOTAL	-	6,109.71

1/ El número de inversiones se contabilizan, por única vez, cuando una inversión emite certificados independientemente del número de certificados emitidos durante el año. Asimismo, las inversiones pueden emitir certificados en un año o en distintos años dependiendo de su estado y de sus plazos establecidos en el Convenio de Inversión.

Monto de emisión de certificados (ejecución financiera), 2010 – 2024 (S/ MM)



Monto de emisión de certificados (ejecución financiera) al 31 de octubre de 2024: S/ 808 MM