



Sistema Nacional de Programación Multianual y
Gestión de Inversiones

Instructivo del Módulo de Evaluación de Calidad de Inversiones

MECI

Mayo 2024



PERÚ

Ministerio
de Economía y Finanzas



BICENTENARIO
PERÚ
2024

Instructivo del Módulo de Evaluación de Calidad de Inversiones - MECI

El instructivo tiene como objetivo brindar a los operadores del Sistema Nacional de Programación Multianual de Inversiones, las orientaciones para utilizar adecuadamente el módulo de evaluación de calidad de inversiones.

Para más información ingresar a la sección de Manuales e Instructivos del MEF, a través del siguiente QR:



Numero:

2

Coordinación general:

Dirección de Seguimiento y Evaluación de la Inversión Pública

Fecha:

Mayo 2024

Contenido

I. Definiciones 8

En esta sección se señalan las definiciones de seis términos relacionados con los procedimientos que se desarrollan en el Módulo de Evaluación de Calidad de Inversiones: proyectos de inversión; Inversiones de Optimización, de Ampliación marginal, de Rehabilitación y de Reposición; ficha técnica simplificada; ficha técnica estándar; ficha técnica para proyectos de inversión de baja y mediana complejidad; y, perfil.

II. Acrónimos 9

En esta sección se presentan las siglas de 31 conceptos, instrumentos y actores relacionados con los procedimientos desarrollados en el MECI, a fin de facilitar su identificación a lo largo del instructivo.

III Metodología general para evaluar la calidad de la declaratoria de viabilidad de proyectos de inversión y de la identificación y aprobación de las IOARR..... 10

En esta sección se señalan los objetivos de la metodología para evaluar la calidad y del presente instructivo, la manera en que se aplica la metodología general en el MECI, qué es el MECI y cuál es su utilidad, los roles y funciones de los actores involucrados de la OPMI sectorial y la DGPMI-DGI, así como las secciones del módulo.

3.1. Objetivo de la metodología.....	10
3.2. Aplicación de la metodología general.....	10
3.3. Objetivo del instructivo	10
3.4. Acerca del Módulo de Evaluación de Calidad de Inversiones - MECI	10
3.5. Roles y funciones	11
3.6. Secciones del MECI	12

IV. ■ Aplicativo informático del Banco de Inversiones..... 13

En esta sección se explican 10 procedimientos a desarrollar en el Módulo de Evaluación de Calidad de Inversiones, desde el ingreso al aplicativo desde múltiples roles (administrador, evaluador, coordinador, etc.) hasta la generación de reportes del proceso de evaluación de calidad de inversiones. Se incluyen casos específicos que ejemplifican acciones dentro de los procedimientos. Por ejemplo: para ingresar información, modificarla o eliminarla.

4.1. Flujo del procedimiento para evaluación de calidad de inversiones.....	13
4.2. Descripción del procedimiento para la evaluación de calidad de inversiones.....	15
4.2.1. Procedimiento 1: Ingresar al aplicativo informático del Banco de Inversiones.....	15
4.2.2. Procedimiento 2: Generar muestra del sector responsable funcional.....	17
4.2.3. Procedimiento 3: Generar muestra DGI.....	24
4.2.4. Procedimiento 4: Registrar al Equipo de evaluadores y coordinadores.....	31
4.2.5. Procedimiento 5: Asignar inversiones a evaluador.....	37
4.2.6. Procedimiento 6: Registrar evaluación de inversión.....	42
4.2.7. Procedimiento 7: Concluir y finalizar proceso de evaluación.....	53
4.2.8. Procedimiento 8: Registrar informe de evaluación.....	62
4.2.9. Procedimiento 9: Conformidad de informe de evaluación.....	64

4.2.10.Procedimiento 10:

Generación de reportes del proceso de evaluación.....67

Gráficos

Gráfico N.º 1.	Proceso para la DGPMI – DGI	13
Gráfico N.º 2.	Proceso para la OPMI sectorial	13
Gráfico N.º 3.	Pantalla principal del aplicativo informático del Banco de Inversiones.....	16
Gráfico N.º 4.	Ventana de acceso al sistema del Banco de Inversiones	16
Gráfico N.º 5.	Ingreso al módulo MECI	17
Gráfico N.º 6.	Opción Generar la muestra sectorial del MECI.....	18
Gráfico N.º 7.	Pantalla Seleccionar tipo de inversión	18
Gráfico N.º 8.	Notificación de generación de la muestra	19
Gráfico N.º 9.	Muestra generada agrupada por tipo de Documento Técnico e IOARR.....	20
Gráfico N.º 10.	Opción Generar muestra DGI del módulo MECI	24
Gráfico N.º 11.	Generar la Muestra DGI – Selección de los servicios por función	25
Gráfico N.º 12.	Generar la muestra para la DGI – Servicios seleccionados.....	25
Gráfico N.º 13.	Generar la muestra para la DGI – Año de la viabilidad	26
Gráfico N.º 14.	Generar la muestra para la DGI – Seleccionar tipo de inversión	26
Gráfico N.º 15.	Notificación de generación de la muestra	27
Gráfico N.º 16.	Muestra generada agrupada por Proyectos de Inversión e IOARR	28
Gráfico N.º 17.	Opción Registrar evaluadores del módulo MECI.....	32
Gráfico N.º 18.	Pantalla para registrar al equipo de evaluadores y coordinadores	33
Gráfico N.º 19.	Registro de un nuevo evaluador o coordinador.....	34
Gráfico N.º 20.	Notificación de registro de evaluador	34
Gráfico N.º 21.	Pantalla después del registro de evaluador	35
Gráfico N.º 22.	Pantalla para actualizar el registro de un evaluador	37
Gráfico N.º 23.	Opción Asignar inversiones a evaluador del módulo MECI	38
Gráfico N.º 24.	Asignación de inversiones a evaluador	39
Gráfico N.º 25.	Asignación de un evaluador a una inversión.....	39
Gráfico N.º 26.	Notificación de asignación de evaluador a una inversión	40
Gráfico N.º 27.	Reasignación de un evaluador a una inversión.....	41
Gráfico N.º 28.	Ventana para ingresar el sustento de la reasignación.....	41
Gráfico N.º 29.	Notificación de reasignación de evaluador a una inversión	42
Gráfico N.º 30.	Inversión con datos de reasignación actualizados.....	42
Gráfico N.º 31.	Opción Evaluación de la calidad del módulo MECI.....	43
Gráfico N.º 32.	Pantalla Evaluación de la calidad de la inversión.....	43

Gráfico N.º 33:	Formulario para la evaluación de un proyecto de inversión.....	45
Gráfico N.º 34.	Formulario para la evaluación de una IOARR.....	49
Gráfico N.º 35.	Opción Concluir y Finalizar Muestra del Módulo MECI.....	54
Gráfico N.º 36.	Concluir proceso de evaluación.....	54
Gráfico N.º 37.	Notificación de conclusión de evaluación.....	55
Gráfico N.º 38.	Notificación de finalización del proceso de evaluación.....	57
Gráfico N.º 39.	Registro del sustento de la rectificación.....	58
Gráfico N.º 40.	Correo notificando que se autoriza la rectificación de la evaluación.....	59
Gráfico N.º 41.	Muestra evaluada en formato Excel.....	60
Gráfico N.º 42.	Opción para ingresar al formato N.º 7 de la inversión.....	61
Gráfico N.º 43.	Formato N.º 7 de una inversión.....	62
Gráfico N.º 44.	Opción Registro de informe del módulo MECI.....	62
Gráfico N.º 45.	Registrar informe de evaluación.....	63
Gráfico N.º 46.	Modelo de informe de evaluación.....	64
Gráfico N.º 47.	Opción Conformidad de evaluación.....	65
Gráfico N.º 48.	Conformidad del informe de evaluación.....	65
Gráfico N.º 49.	Notificación de registro de conformidad del informe de evaluación.....	66
Gráfico N.º 50.	Opción Reportes de muestra del módulo MECI.....	67
Gráfico N.º 51.	Reportes del proceso de evaluación.....	68
Gráfico N.º 52.	Filtros para la generación del reporte, opción Resultado de la evaluación de la calidad de las inversiones según sector responsable.....	69
Gráfico N.º 53.	Reporte de resultado de la evaluación de la calidad de las inversiones según sector responsable.....	70
Gráfico N.º 54.	Filtros para la generación del reporte, opción Evaluación de las inversiones por sector responsable y nivel de gobierno.....	70
Gráfico N.º 55.	Reporte de evaluación de las inversiones por sector responsable y nivel de gobierno.....	71
Gráfico N.º 56.	Filtros para la generación de reporte, opción Evaluación de las inversiones por sector responsable.....	72
Gráfico N.º 57.	Reporte de evaluación de las inversiones por sector responsable.....	72
Gráfico N.º 58.	Filtros para la generación de reporte, opción Evaluación de las inversiones por gobierno regional.....	73
Gráfico N.º 59.	Reporte de evaluación de las inversiones por gobierno regional.....	73

Gráfico N.º 60.	Filtros para la generación del reporte, opción Evaluación de las inversiones por departamento.....	74
Gráfico N.º 61.	Reporte de evaluación de las inversiones por departamento	75
Gráfico N.º 62.	Filtros para la generación del reporte, opción Evaluación de las inversiones por nivel de gobierno según Documento Técnico/IOARR.....	75
Gráfico N.º 63.	Reporte de evaluación de las inversiones por nivel de gobierno según documento técnico	76
Gráfico N.º 64.	Filtros para la generación del reporte, opción Evaluación de las inversiones por Documento Técnico/IOARR.....	77
Gráfico N.º 65.	Reporte de evaluación de las inversiones por documento técnico.....	77
Gráfico N.º 66.	Filtros para la generación del reporte, opción Reporte de materias de evaluación deficientes	78
Gráfico N.º 67.	Reporte de materias de evaluación deficientes.....	78
Gráfico N.º 68.	Filtros para la generación del reporte, opción Reporte de muestra generada para los tres niveles de gobierno	79
Gráfico N.º 69.	Reporte de muestra generada para los tres niveles de gobierno	80
Gráfico N.º 70.	Filtros para la generación del reporte, opción Gráfico materia y documento técnico	81
Gráfico N.º 71.	Gráfico por materia y documento técnico	82
Gráfico N.º 72.	Filtros para la generación del reporte, opción Gráfico materia, documento técnico y nivel de gobierno.....	82
Gráfico N.º 73.	Gráfico por materia, documento técnico y nivel de gobierno.....	83
Gráfico N.º 74.	Filtros para la generación del cuadro de cumplimiento.....	84
Gráfico N.º 75.	Cuadro de cumplimiento por materia según tipo de documento técnico en el caso de PI.....	85

I. Definiciones

Para el uso adecuado del presente instructivo se deberá tener en cuenta el siguiente glosario de términos:

- **Proyectos de inversión (PI).** Intervenciones temporales que se financian, total o parcialmente, con recursos públicos, destinadas a la formación de capital físico, humano, institucional, intelectual y/o natural, que tenga como propósito crear, ampliar, mejorar o recuperar la capacidad de producción de bienes y/o servicios.
- **Inversiones de Optimización, de Ampliación marginal, de Rehabilitación y de Reposición (IOARR).** Intervención puntual sobre uno o más activos estratégicos que integran una Unidad Productora en funcionamiento.
- **Ficha Técnica Simplificada (FTS).** Documento técnico utilizado para la elaboración del análisis técnico y económico de proyectos de inversión con un monto de inversión menor o igual a S/ 3 450 000.00 (tres millones cuatrocientos cincuenta mil y 00/100 Soles).
- **Ficha Técnica Estándar (FTE).** Ficha utilizada para proyectos de inversión estándar, previamente aprobados por el Sector funcionalmente responsable, conforme a las metodologías generales que apruebe la DGPMI.
- **Ficha Técnica para Proyectos de Inversión de Baja y Mediana Complejidad (FTByM).** Ficha técnica elaborada para los proyectos de inversión no comprendidos en las dos definiciones anteriores, es decir, proyectos de inversión de baja y mediana complejidad o estudio de preinversión a nivel de perfil, según la determinación de complejidad que establece la DGPMI.
- **Perfil.** Documento técnico que se utiliza para la formulación y evaluación de las inversiones que tengan, por lo menos, una de las siguientes características:
 - ▶ Alto nivel de incertidumbre respecto del valor que puedan tomar las variables técnicas, económicas, ambientales y similares.
 - ▶ Experiencia insuficiente en la formulación y ejecución de proyectos de la misma tipología.
 - ▶ Modalidad de ejecución enfocada como Asociación Público-Privada o cuyo financiamiento demande fondos públicos provenientes de operaciones de endeudamiento externo.
 - ▶ Proyectos de inversión de redes de servicios, proyectos de inversión multipósitos y programas de inversión.

II. Acrónimos

AE:	Activo estratégico.
AM AAT:	Ampliación Marginal - Adquisición Anticipada de Terreno.
AM-LI:	Ampliación Marginal – Liberación de Interferencias.
AMS:	Ampliación Marginal de Servicio.
DGPMI:	Dirección General de Programación Multianual de Inversiones del MEF.
Directiva General:	Directiva N.º 001-2019-EF/63.01, Directiva General del Sistema Nacional de Programación Multianual y Gestión de Inversiones, aprobada por la Resolución Directoral N.º 001-2019-EF/63.01, y modificatorias.
DT:	Documento técnico.
FT:	Ficha técnica.
FTByM:	Ficha técnica general para proyectos de inversión de baja y mediana complejidad.
FTS:	Ficha técnica general simplificada.
FTE:	Ficha técnica estándar.
FyE:	Formulación y Evaluación (fase del Ciclo de Inversión).
GdR:	Gestión del Riesgo.
GC:	Gasto corriente.
GN:	Gobierno Nacional.
GR:	Gobierno Regional.
GL:	Gobierno Local.
Guía General:	Guía General: Guía General para la Identificación, Formulación y Evaluación de Proyectos de Inversión, aprobada por la Resolución Directoral N.º 004-2019-EF/63.01.
INVMAS:	Inversión Masiva.
IOARR:	Inversiones de Optimización, de Ampliación Marginal, de Rehabilitación y de Reposición.
Lineamientos IOARR:	Lineamientos para la identificación y registro de las inversiones, de Optimización, de Ampliación Marginal, de Rehabilitación y de Reposición, aprobados por la Resolución Directoral N.º 004- 2019-EF/63.01.
NECE:	No es competencia del Estado.
MEF:	Ministerio de Economía y Finanzas.
OPMI:	Oficina de Programación Multianual de Inversiones.
OyM:	Operación y mantenimiento de la UP.
PI:	Proyecto de Inversión.
Reglamento:	Reglamento del Decreto Legislativo N.º 1252, Decreto Legislativo que crea el Sistema Nacional de Programación Multianual y Gestión de Inversiones, aprobado por Decreto Supremo N.º 284-2018-EF y modificatoria.
REH-EM:	Rehabilitación de Equipo Mayor.
UEI:	Unidad Ejecutora de Inversiones (en el marco del Sistema Nacional de Programación Multianual y Gestión de Inversiones) Unidad
UF:	Formuladora.
UP:	Unidad Productora.

III. Metodología general para evaluar la calidad de la declaratoria de viabilidad De proyectos de inversión y de la identificación y aprobación de las IOARR

3.1. Objetivo de la metodología

Identificar los aspectos técnicos y metodológicos que presentan debilidades en la fase de Formulación y Evaluación de los proyectos de inversión; y las limitaciones en la identificación y la aprobación de las inversiones de optimización, de ampliación marginal, de rehabilitación y de reposición (IOARR) con el propósito de fortalecer las capacidades de los formuladores y evaluadores de los tres niveles de gobierno a través de planes de capacitación y/o asistencia técnica, así como plantear y promover medidas correctivas en aquellas inversiones que correspondan.

3.2. Aplicación de la metodología general

La evaluación de las inversiones se realiza anualmente y los resultados son publicados por la Dirección General de Programación Multianual de Inversiones, en el portal institucional del Ministerio de Economía y Finanzas (www.gob.pe/mef), así como de la OPMI Sectorial.

Asimismo, la evaluación se realiza a través del **Módulo de Evaluación de la Calidad de Inversiones (MECI)** cuyos resultados se muestran en el aplicativo informático del Sistema Nacional de Programación Multianual y Gestión de Inversiones (SNPMGI), a través del Formato N.º 07-A: Registro de Proyecto de Inversión, del Formato N.º 07-C: Registro de IOARR de cada inversión, según corresponda.

3.3. Objetivo del instructivo

Brindar las pautas y procedimientos a los órganos del Sistema Nacional de Programación Multianual y Gestión de Inversiones, específicamente a la DGPMI a través de la Dirección de Gestión de Inversiones (DGI) y la OPMI del sector para realizar la evaluación de calidad de la declaratoria de viabilidad de proyectos de inversión y la calidad de la identificación y aprobación de las inversiones de optimización, de ampliación marginal, de rehabilitación y de reposición (IOARR) a través del Módulo de Evaluación de Calidad de Inversiones (MECI).

3.4. Acerca del Módulo de Evaluación de Calidad de Inversiones - MECI

El Módulo de Evaluación de Calidad de Inversiones (MECI) forma parte del aplicativo informático del Banco de Inversiones, y ha sido desarrollado de acuerdo con lo establecido en la “Metodología General para evaluar la calidad de la declaratoria de viabilidad de proyectos de inversión y la calidad de la identificación y aprobación de las inversiones de optimización, de ampliación marginal, de rehabilitación y de reposición (IOARR)” para realizar la evaluación de la calidad de la declaratoria de viabilidad de los PI y de la identificación y aprobación de las IOARR de manera automatizada.

3.5. Roles y funciones

Rol	Funciones según Órgano del SNMPGI	
	OPMI Sectorial	DGPMI-DGI
Responsable	<ul style="list-style-type: none"> • Realiza el cálculo de la muestra. • Registra a los servidores que realizarán el rol y las funciones del coordinador y evaluador. • Asigna las inversiones a los evaluadores. • Otorga conformidad del informe de evaluación. 	<ul style="list-style-type: none"> • Realiza el cálculo de la muestra. • Registra a los servidores que realizarán el rol y las funciones del coordinador y evaluador. • Asigna las inversiones a los evaluadores. • Otorga conformidad del informe de evaluación.
Coordinador	<ul style="list-style-type: none"> • Otorga conformidad al resultado de la evaluación de la calidad de cada inversión. • Concluye el proceso de evaluación. • Elabora y registra el informe de evaluación de la calidad. 	<ul style="list-style-type: none"> • Otorga conformidad al resultado de la evaluación de la calidad de cada inversión. • Concluye el proceso de evaluación. • Elabora y registra el informe de evaluación de la calidad.
Evaluador	<ul style="list-style-type: none"> • Evalúa la calidad de las inversiones asignadas por el responsable. 	<ul style="list-style-type: none"> • Evalúa la calidad de las inversiones asignadas por el responsable.

3.6. Secciones del MECI

En el siguiente cuadro se muestran las dos secciones del Módulo de Evaluación de Calidad de Inversiones, vinculadas a los roles que cumplen los actores involucrados en función de ellas:

Rol	Secciones del MECI	
	OPMI Sectorial	DGPMI-DGI
Responsable	<ul style="list-style-type: none"> • Generar muestra sectorial • Registrar evaluadores • Asignar / reasignar inversiones a evaluador • Otorgar conformidad de la evaluación de calidad • Reportes de nuestra sectorial 	<ul style="list-style-type: none"> • Generar muestra DGI • Registrar evaluadores • Asignar/reasignar inversiones a evaluador • Otorgar conformidad de la evaluación de la calidad • Reportes para DGI
Coordinador	<ul style="list-style-type: none"> • Concluir y finalizar muestra • Registrar informe • Generar reportes de muestra sectorial 	<ul style="list-style-type: none"> • Concluir y finalizar muestra • Registrar informe • Generar reportes para DGI
Evaluador	<ul style="list-style-type: none"> • Evaluación de la calidad 	<ul style="list-style-type: none"> • Evaluación de la calidad

IV. Aplicativo informático del Banco de Inversiones

4.1. Flujo del procedimiento para evaluación de calidad de inversiones

Los Gráficos N.º 1 y N.º 2 muestran los flujos de procedimiento para la evaluación de calidad de las inversiones por la DGPMI-DGI y la OPMI del sector, según los siguientes procesos:

Gráfico N.º 1. Proceso para la DGPMI – DGI

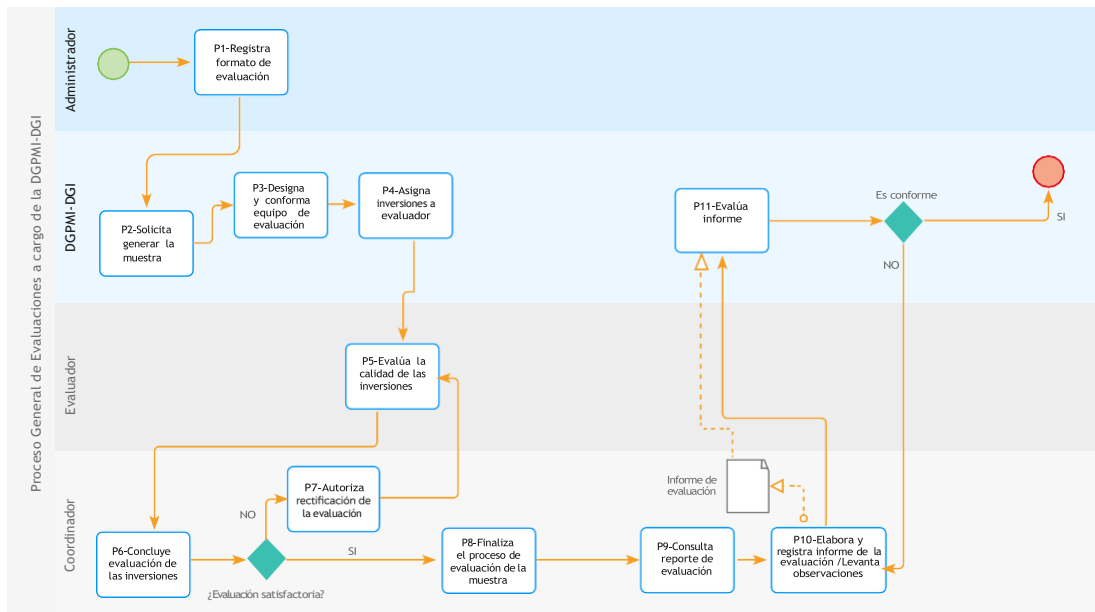
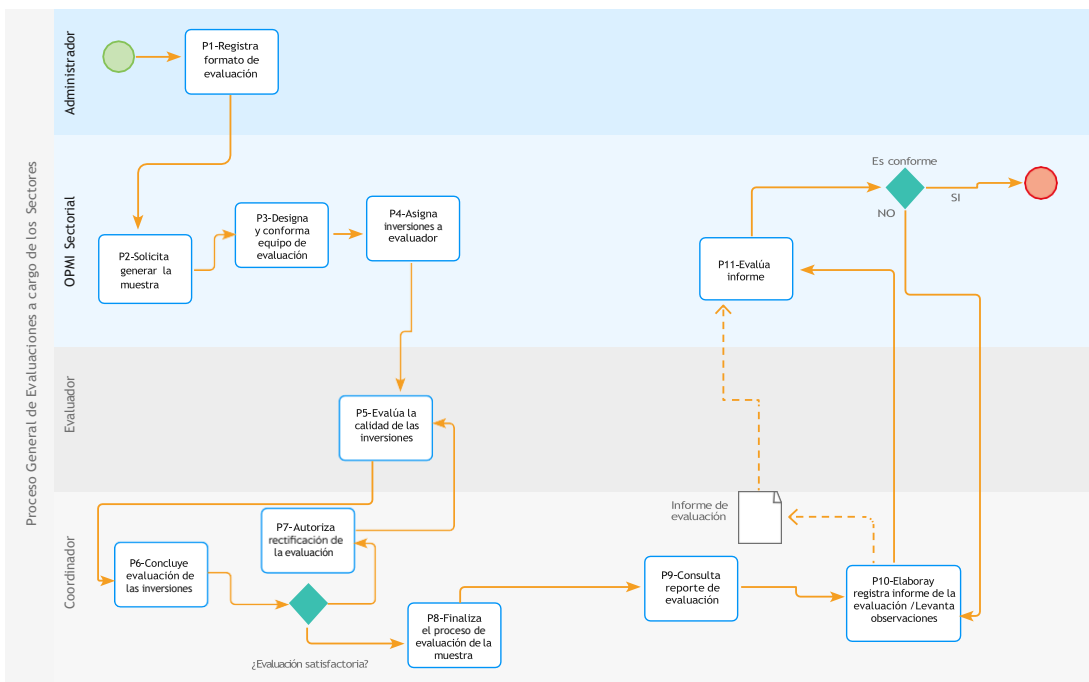


Gráfico N.º 2. Proceso para la OPMI del Sector



- **Mantenimiento a formato de evaluación:** Se refiere a que el administrador realiza el mantenimiento a los formatos de evaluación (actualización de materias, preguntas orientadoras, orden, etc.) que serán utilizados por los usuarios evaluadores.
- **Determinación de la muestra:** Se refiere a que la DGPMI-DGI u OPMI del Sector genera la muestra en el módulo MECI. La determinación de la muestra se realiza de manera aleatoria con base a los criterios de selección establecidos en la Metodología General.
- **Registro de equipo de evaluadores y coordinador:** Se refiere a que la DGPMI-DGI u OPMI del Sector registra al coordinador y equipo de evaluadores. Este equipo consta de especialistas en inversiones de diversas tipologías, de manera que puedan estar habilitadas para realizar la evaluación de la calidad de cada inversión asignada y registrarla en el MECI.
- **Asignación de inversiones a evaluadores:** Se refiere a que la DGPMI-DGI u OPMI del Sector selecciona las inversiones de la muestra y asigna un evaluador por inversión. Este evaluador es el responsable de evaluar la calidad de cada inversión asignada en el MECI.
- **Evaluación de la calidad de las inversiones:** Se refiere a que el evaluador realiza la evaluación de la calidad de la inversión tomando en cuenta la metodología establecida y la registra en el MECI. La evaluación consta del análisis normativo y analítico.
- **Culminación de la evaluación de las inversiones:** Se refiere a que el coordinador del equipo de evaluadores brinda la conformidad a la evaluación de la inversión y concluye la misma. Con esto el MECI calcula de manera automática la calificación obtenida por la inversión, la cual no puede ser modificada por ningún evaluador, salvo autorización del coordinador.
- **Autorización de rectificación de la evaluación:** Se refiere a que el coordinador del equipo de evaluadores autoriza la rectificación de la evaluación de una inversión después de haber concluido. La rectificación puede autorizarse antes de la finalización del proceso de evaluación de la muestra. Una vez que, el coordinador autorice la rectificación de la evaluación de una inversión, el evaluador se encargará de rectificarla.
- **Culminación del proceso de evaluación de la muestra:** Se refiere a que, una vez que el coordinador del equipo de evaluadores haya otorgado la conformidad a todas las evaluaciones, el MECI finalizará esta etapa.
- **Consulta de reportes de evaluación:** Se refiere a que el coordinador del equipo de evaluadores genera y consulta reportes a partir del resultado del proceso de evaluación. Estos reportes constituyen el insumo para elaborar el informe de evaluación.

- **Elaboración y registro de informe de evaluación/Levantamiento de observaciones:** Se refiere a que el coordinador del equipo de evaluadores, usando información del resultado del proceso de evaluación de las inversiones, elabora un informe/ subsana observaciones planteadas por la OPMI sectorial o por la DGPMI-DGI, según corresponda.
- **Evaluación de informe:** Se refiere a que la DGPMI-DGI u OPMI sectorial revisa el informe enviado por el coordinador y otorga la conformidad correspondiente. Si no existe conformidad con el informe, la DGPMI-DGI o la OPMI sectorial devuelve el informe a través del MECI, señalando las observaciones respectivas. Por el contrario, si se da la conformidad, este se registra en el Banco de Inversiones y queda habilitada la consulta del resultado de la evaluación para dicha inversión (Fichas 7-A y 7-C).

4.2. Descripción del procedimiento para la evaluación de calidad de Inversiones

Los Gráficos N.º 1 y N.º 2 muestran los flujos de procedimiento para la evaluación de calidad de las inversiones por la DGPMI-DGI y la OPMI sectorial, según los siguientes procesos:

4.2.1. Procedimiento 1: Ingresar al aplicativo informático del Banco de Inversiones

El Banco de Inversiones es el aplicativo informático del SNPMGI que permite gestionar la información en las fases del Ciclo de Inversión y, a su vez, interactúa con otros sistemas administrativos del Estado.

A continuación, se presentan los pasos a seguir para ingresar al aplicativo informático del Banco de Inversiones.

Para acceder al aplicativo informático del Banco de Inversiones, el usuario de la DGPMI-DGI u OPMI sectorial deberá contar con una computadora y un navegador web de Internet, e ingresar al siguiente enlace del Ministerio de Economía y Finanzas:

<https://ofi5.mef.gob.pe/invierte#!/log>



Una vez ingresado en el aplicativo, el usuario visualizará la siguiente pantalla (ver Gráfico N.º 3)

Gráfico N.º 3. Pantalla principal del aplicativo informático del Banco de Inversiones



El usuario deberá completar la información solicitada en la ventana de acceso, realizando lo siguiente: a) registrar sus datos asignados (usuario y contraseña), b) registrar las letras y números del código CAPTCHA, y c) pulsar el botón **Ingresar** (ver Gráfico N.º 4).

Gráfico N.º 4. Ventana de acceso al sistema del Banco de Inversiones



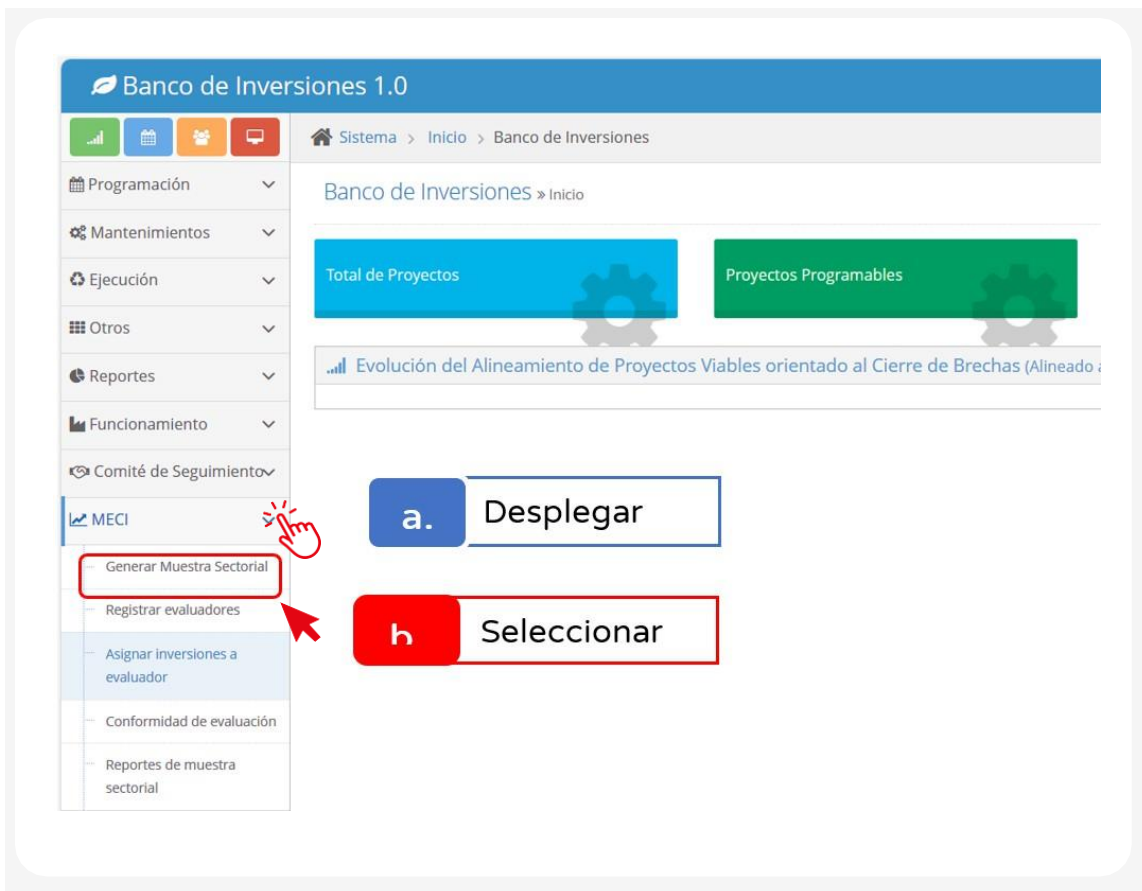
Nota: En caso de no recordar la contraseña, hacer clic en el botón **Olvidé mi contraseña** y completar los datos solicitados.

4.2.2. Procedimiento 2: Generar muestra del sector responsable funcional

Paso 1

Una vez ingresado al aplicativo como usuario de la OPMI del Sector, se deberá realizar lo siguiente: a) hacer clic en el ícono desplegable “MECI” y b) seleccionar la opción **Generar Muestra Sectorial**, del listado de opciones (ver Gráfico N.º 5).

Gráfico N.º 5. Ingreso al módulo MECI



Paso 2

Luego de ingresar a la opción **Generar la Muestra Sectorial**, el aplicativo mostrará la lista de servicios que tiene el sector, ordenados de mayor a menor según el valor del indicador de brecha (ver Gráfico N.º 6).

Gráfico N.º 6. Opción Generar la muestra sectorial del MECI

GENERAR LA MUESTRA SECTORIAL

Servicios con mayor brecha del Sector OPMI DEL MINISTERIO DE EDUCACION

Mostrar 10 registros

Orden	Servicio	Brecha	Todos
1	SERVICIO DE EDUCACIÓN SECUNDARIA - PORCENTAJE DE UNIDADES PRODUCTORAS DEL MODELO DE SERVICIO EDUCATIVO PARA ESTUDIANTES SOBRESALIENTES CON CAPACIDAD INSTALADA INADECUADA	100%	<input type="checkbox"/>
2	SERVICIO DE EDUCACIÓN SUPERIOR ARTÍSTICA - PORCENTAJE DE UNIDADES PRODUCTORAS CON EL SERVICIO DE EDUCACIÓN SUPERIOR DE FORMACIÓN ARTÍSTICA CON CAPACIDAD INSTALADA INADECUADA	100%	<input type="checkbox"/>
3	SERVICIO DE EDUCACIÓN PRIMARIA - PORCENTAJE DE UNIDADES PRODUCTORAS CON EL SERVICIO DE EDUCACIÓN PRIMARIA CON CAPACIDAD INSTALADA INADECUADA	98%	<input type="checkbox"/>
4	SERVICIO DE EDUCACIÓN BÁSICA ESPECIAL - PRITE - PORCENTAJE DE UNIDADES PRODUCTORAS CON EL SERVICIO DEL PROGRAMA DE INTERVENCIÓN TEMPRANA CON CAPACIDAD INSTALADA INADECUADA	97%	<input type="checkbox"/>
5	SERVICIO DE EDUCACIÓN SECUNDARIA - PORCENTAJE DE UNIDADES PRODUCTORAS CON EL SERVICIO DE EDUCACIÓN SECUNDARIA CON CAPACIDAD INSTALADA INADECUADA	97%	<input type="checkbox"/>
6	SERVICIO DE EDUCACIÓN INICIAL - PORCENTAJE DE UNIDADES PRODUCTORAS CON EL SERVICIO DE EDUCACIÓN INICIAL CON CAPACIDAD INSTALADA INADECUADA	96%	<input type="checkbox"/>
7	SERVICIOS EDUCACIÓN SUPERIOR PEDAGÓGICA - PORCENTAJE DE UNIDADES PRODUCTORAS CON EL SERVICIO DE EDUCACIÓN SUPERIOR PEDAGÓGICA CON CAPACIDAD INSTALADA INADECUADA	95%	<input type="checkbox"/>
8	SERVICIO DE EDUCACIÓN BÁSICA ESPECIAL - CEBE - PORCENTAJE DE UNIDADES PRODUCTORAS QUE BRINDAN EL SERVICIO DE EDUCACIÓN BÁSICA ESPECIAL - CEBE CON CAPACIDAD INSTALADA INADECUADA	93%	<input type="checkbox"/>
9	SERVICIO DE EDUCACIÓN TÉCNICO PRODUCTIVA - PORCENTAJE DE PERSONAS NO MATRICULADAS EN EDUCACION TECNICO - PRODUCTIVA RESPECTO A LA DEMANDA POTENCIAL	91%	<input type="checkbox"/>
10	SERVICIO DE EDUCACIÓN BÁSICA ALTERNATIVA - PORCENTAJE DE UNIDADES PRODUCTORAS CON EL SERVICIO DE EDUCACIÓN BÁSICA ALTERNATIVA CON CAPACIDAD INSTALADA INADECUADA	88%	<input type="checkbox"/>

Primera Anterior 1 2 3 4 Siguiente Última

Página: 1 / 4 Total de registros: 33

Año de viabilidad/aprobacion: 2022

Ingresar el sustento para la generación de la muestra

Máximo de caracteres permitidos: 500

Paso 3

Para generar la muestra sectorial, la OPMI deberá seleccionar los servicios con mayor brecha y el año de la declaratoria de viabilidad o aprobación. Asimismo, se ingresará el sustento para la generación de la muestra.

Paso 4

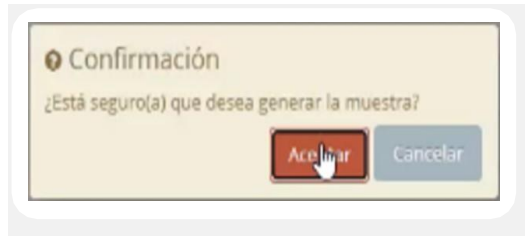
El usuario deberá seleccionar el tipo de inversión, según corresponda (ver Gráfico N.º 7).

Gráfico N.º 7. Pantalla Seleccionar tipo de inversión

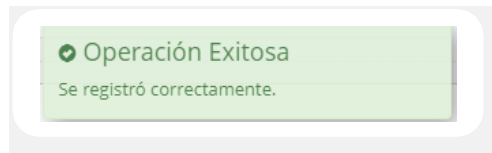


Paso 5

Luego, para generar la muestra, se pulsará el botón **Generar muestra**. Entonces, el MECI solicitará la confirmación de esta acción a través del siguiente mensaje:



- Como resultado de la generación de muestra, el MECI emite un mensaje indicando que el paso ha sido realizado con éxito.



- Entonces, el sistema enviará un correo a la OPMI del Sector informando que la muestra ha sido generada e indicando la cantidad total de inversiones que conforman dicha muestra (ver Gráfico N.º 8).

Gráfico N.º 8. Notificación de generación de la muestra



- Finalmente, en la parte inferior de la pantalla, el sistema presentará el listado de las inversiones que forman parte de la muestra generada, de acuerdo con los criterios establecidos en la Metodología General (ver Gráfico N.º 9).
- Cabe señalar que para descargar la muestra generada en un archivo en formato Excel, se deberá pulsar el botón [Descargar](#)

Gráfico N.º 9. Muestra generada agrupada por tipo de Documento Técnico e IOARR

PERFIL N° Registros: 8		Mostrar 10 registros									
CUI	Nombre de la inversión	Nivel	Entidad	OPMI	UF	Servicio	Año viabilidad	Monto viable	Monto actualizado	¿En PMP?	PIM
1	MEJORAMIENTO Y AMPLIACION DEL SERVICIO DE LA INSTITUCION EDUCATIVA N° 32101 EN LA LOCALIDAD DE LLAMASHULLUM DEL DISTRITO DE MARGOS - PROVINCIA DE HUANCLO - DEPARTAMENTO DE HUANCLO	GR	GOBIERNO REGIONAL HUANCLO	GOBIERNO REGIONAL HUANCLO	SUB GERENCIA DE FORMULACION DE ESTUDIOS DE PRE INVERSION	SERVICIO DE EDUCACION PRIMARIA	2022	S/ 4,995,933.52	S/ 4,995,933.52	NO	S/ 0.00
2	MEJORAMIENTO DEL SERVICIO DE EDUCACION SECUNDARIA DE LA E N° 60275 RICARDO CHUZ FERNANDEZ DEL CENTRO POBLADO DE RONCINAL JOMA DEL DISTRITO DE YVAPARI - PROVINCIA DE MARISCAL RAMON CASTILLA - DEPARTAMENTO DE LORETO	GL	MUNICIPALIDAD DISTRITAL DE YVAPARI	MUNICIPALIDAD DISTRITAL DE YVAPARI	UF DE LA MUNICIPALIDAD DISTRITAL DE YVAPARI	SERVICIO DE EDUCACION SECUNDARIA	2022	S/ 4,242,768.34	S/ 4,242,768.34	SI	S/ 20,000.00
3	MEJORAMIENTO Y AMPLIACION DEL SERVICIO EDUCATIVO EN LA EPSM N° 60882 DEL CENTRO POBLADO DE PUERTO ALEGRIA DEL DISTRITO DE YVAPARI - PROVINCIA DE MARISCAL RAMON CASTILLA - DEPARTAMENTO DE LORETO	GL	MUNICIPALIDAD DISTRITAL DE YVAPARI	MUNICIPALIDAD DISTRITAL DE YVAPARI	UF DE LA MUNICIPALIDAD DISTRITAL DE YVAPARI	SERVICIO DE EDUCACION PRIMARIA	2022	S/ 7,837,505.30	S/ 7,837,505.30	NO	S/ 0.00
4	MEJORAMIENTO Y AMPLIACION DE LOS SERVICIOS EDUCATIVOS DE LA EPSM N° 60815 Y LA IB N° 382 DEL CENTRO POBLADO DE OMANTE AZUL DEL DISTRITO DE YAPU - PROVINCIA DE MARISCAL RAMON CASTILLA - DEPARTAMENTO DE LORETO	GR	GOBIERNO REGIONAL LORETO	GOBIERNO REGIONAL LORETO	UF GOBEL SECC CENTRAL	SERVICIO DE EDUCACION SECUNDARIA	2022	S/ 9,527,521.25	S/ 9,527,521.25	NO	S/ 0.00
5	MEJORAMIENTO DEL SERVICIO EN EL PROCESO DE ENSEÑANZA Y APRENDIZAJE CON TECNOLOGIAS DE INFORMACION Y COMUNICACION (TIC) EN LAS ILES DE NIVEL EDUCATIVO PRIMARIO EN EL DISTRITO DE EL ALTO - PROVINCIA DE TUMAY - DEPARTAMENTO DE PIURA	GL	MUNICIPALIDAD DISTRITAL DE EL ALTO	MUNICIPALIDAD DISTRITAL DE EL ALTO	UF DE LA MUNICIPALIDAD DISTRITAL DE EL ALTO	SERVICIO DE EDUCACION PRIMARIA	2022	S/ 7,979,967.55	S/ 7,979,967.55	NO	S/ 0.00
6	MEJORAMIENTO DE LOS SERVICIOS EDUCATIVOS DEL NIVEL PRIMARIO Y SECUNDARIO DEL ANEXO ESCOLAR MUNICIPAL DE LOS ANDES DEL CASO DE TUMAY - DISTRITO DE LORETO	GR	GOBIERNO REGIONAL LORETO	GOBIERNO REGIONAL LORETO	UF GOBEL SECC CENTRAL	SERVICIO DE EDUCACION SECUNDARIA	2022	S/ 13,362,519.91	S/ 13,362,519.91	NO	S/ 0.00
7	MEJORAMIENTO Y AMPLIACION DEL SERVICIO DE EDUCACION INICIAL ESCOLARIZADA EN LA ILEI NUESTRA SEÑORA DE LA INMACULADA CONCEPCION EN EL DISTRITO DE CHALA - PROVINCIA DE CARAVELI - DEPARTAMENTO DE AREQUIPA	GL	MUNICIPALIDAD DISTRITAL DE CHALA	MUNICIPALIDAD DISTRITAL DE CHALA	UF DE LA MUNICIPALIDAD DISTRITAL DE CHALA	SERVICIO DE EDUCACION INICIAL	2022	S/ 5,793,823.97	S/ 5,793,823.97	SI	S/ 1,000.00
8	MEJORAMIENTO DE LOS SERVICIOS EDUCATIVOS DEL NIVEL INICIAL DE LA INSTITUCION EDUCATIVA N° 300 DEL DISTRITO DE SUPE - PROVINCIA DE BARRANCA - DEPARTAMENTO DE LIMA	GR	GOBIERNO REGIONAL LIMA	GOBIERNO REGIONAL LIMA	UF DE LA GOBIERNO REGIONAL LIMA	SERVICIO DE EDUCACION INICIAL	2022	S/ 1,140,856.06	S/ 1,140,856.06	NO	S/ 0.00

FTS N° Registros: 98		Mostrar 10 registros									
CUI	Nombre de la inversión	Nivel	Entidad	OPMI	UF	Servicio	Año viabilidad	Monto viable	Monto actualizado	¿En PMP?	PIM
1	MEJORAMIENTO Y AMPLIACION DEL SERVICIO EDUCATIVO DEL NIVEL INICIAL DE LA ILE N° 1212 LAS FLORES EN EL DISTRITO DE NUEVA CAJAMARCA - PROVINCIA DE RIQUA - DEPARTAMENTO DE SAN MARTIN	GL	MUNICIPALIDAD DISTRITAL DE NUEVA CAJAMARCA	MUNICIPALIDAD DISTRITAL DE NUEVA CAJAMARCA	UF DE LA MUNICIPALIDAD DISTRITAL DE NUEVA CAJAMARCA	SERVICIO DE EDUCACION INICIAL	2022	S/ 1,754,823.48	S/ 1,754,823.48	NO	S/ 0.00
2	MEJORAMIENTO Y AMPLIACION DEL SERVICIO EDUCATIVO DEL NIVEL INICIAL Y PRIMARIA DE LA ILE N° 00914 EN EL DISTRITO DE NUEVA CAJAMARCA - PROVINCIA DE RIQUA - DEPARTAMENTO DE SAN MARTIN	GL	MUNICIPALIDAD DISTRITAL DE NUEVA CAJAMARCA	MUNICIPALIDAD DISTRITAL DE NUEVA CAJAMARCA	UF DE LA MUNICIPALIDAD DISTRITAL DE NUEVA CAJAMARCA	SERVICIO DE EDUCACION PRIMARIA	2022	S/ 2,230,727.28	S/ 2,230,727.28	NO	S/ 0.00
3	MEJORAMIENTO Y AMPLIACION DEL SERVICIO EDUCATIVO DEL NIVEL INICIAL N° 2383 SAGRADO CORAZON DE JESUS EN EL DISTRITO DE NUEVA CAJAMARCA - PROVINCIA DE RIQUA - DEPARTAMENTO DE SAN MARTIN	GL	MUNICIPALIDAD DISTRITAL DE NUEVA CAJAMARCA	MUNICIPALIDAD DISTRITAL DE NUEVA CAJAMARCA	UF DE LA MUNICIPALIDAD DISTRITAL DE NUEVA CAJAMARCA	SERVICIO DE EDUCACION INICIAL	2022	S/ 1,309,079.37	S/ 1,309,079.37	NO	S/ 0.00
4	MEJORAMIENTO DEL SERVICIO DE EDUCACION NIVEL PRIMARIA N° 18282 DEL CENTRO POBLADO CRUC LOZANOS DEL DISTRITO DE PROVINCIA - PROVINCIA DE LUJA - DEPARTAMENTO DE AMAZONAS	GL	MUNICIPALIDAD DISTRITAL DE PROVINCIA	MUNICIPALIDAD DISTRITAL DE PROVINCIA	OFICINA DE INFRAESTRUCTURA	SERVICIO DE EDUCACION PRIMARIA	2022	S/ 2,961,643.31	S/ 2,961,643.31	NO	S/ 0.00
5	MEJORAMIENTO Y AMPLIACION DE LOS SERVICIOS DE EDUCACION INICIAL Y PRIMARIA DE LA ILE N° 17778 EN EL CASERIO SAN LORENZO DEL DISTRITO DE BAGUA GRANDE - PROVINCIA DE UTCUBAMBA - DEPARTAMENTO DE AMAZONAS	GR	GOBIERNO REGIONAL AMAZONAS	GOBIERNO REGIONAL AMAZONAS	UF DE LA Gerencia sub regional de Utcubamba	SERVICIO DE EDUCACION INICIAL	2022	S/ 2,099,617.70	S/ 2,099,617.70	NO	S/ 0.00
6	MEJORAMIENTO Y AMPLIACION SERVICIO EDUCATIVO INICIAL EN LA ILE N° 11179 LOS ANGELES DEL DISTRITO DE JAVANCA - PROVINCIA DE LAMBAYEQUE - DEPARTAMENTO DE LAMBAYEQUE	GL	MUNICIPALIDAD DISTRITAL DE JAVANCA	MUNICIPALIDAD DISTRITAL DE JAVANCA	UF DE LA MUNICIPALIDAD DISTRITAL DE JAVANCA	SERVICIO DE EDUCACION INICIAL	2022	S/ 1,824,885.90	S/ 1,824,885.90	NO	S/ 0.00
7	MEJORAMIENTO Y AMPLIACION DE LOS SERVICIOS DE EDUCACION PRIMARIA DE LA ILE N° 16591 DEL CENTRO POBLADO EL PALTO DEL DISTRITO DE YANON - PROVINCIA DE UTCUBAMBA - DEPARTAMENTO DE AMAZONAS	GR	GOBIERNO REGIONAL AMAZONAS	GOBIERNO REGIONAL AMAZONAS	UF DE LA Gerencia sub regional de Utcubamba	SERVICIO DE EDUCACION PRIMARIA	2022	S/ 1,831,118.15	S/ 1,831,118.15	NO	S/ 0.00
8	MEJORAMIENTO DE LOS SERVICIOS EDUCATIVOS DEL NIVEL SECUNDARIO DE LA ILE JIMBER HERNAN CHALLUSNA DEL DISTRITO DE SAN ANTONIO DE COCH - PROVINCIA DE ANCHASHUAS - DEPARTAMENTO DE APURIMAC	GR	GOBIERNO REGIONAL APURIMAC	GOBIERNO REGIONAL APURIMAC	GERENCIA SUB REGIONAL CHANVA - ANCHASHUAS	SERVICIO DE EDUCACION SECUNDARIA	2022	S/ 2,174,641.45	S/ 2,174,641.45	SI	S/ 0.00
9	MEJORAMIENTO DEL SERVICIO EDUCATIVO DEL NIVEL INICIAL EN LA ILE N° 991 DE LA CIUDAD DE JULIACA DEL DISTRITO DE JULIACA - PROVINCIA DE SAN ROMAN - DEPARTAMENTO DE PIURA	GL	MUNICIPALIDAD PROVINCIAL DE SAN ROMAN	MUNICIPALIDAD PROVINCIAL DE SAN ROMAN	UF DE LA MUNICIPALIDAD PROVINCIAL DE SAN ROMAN	SERVICIO DE EDUCACION INICIAL	2022	S/ 2,708,789.08	S/ 2,708,789.08	NO	S/ 0.00
10	MEJORAMIENTO Y AMPLIACION DE LOS SERVICIOS DE EDUCACION PRIMARIA DE LA ILE N° 1794 CASERIO ANSAMOS DEL DISTRITO DE JAVANCA - PROVINCIA DE UTCUBAMBA - DEPARTAMENTO DE AMAZONAS	GR	GOBIERNO REGIONAL AMAZONAS	GOBIERNO REGIONAL AMAZONAS	UF DE LA Gerencia sub regional de Utcubamba	SERVICIO DE EDUCACION PRIMARIA	2022	S/ 1,759,582.71	S/ 1,759,582.71	NO	S/ 0.00

Instructivo del Módulo de Evaluación de Calidad de Inversiones - MECI

REFEPI N° Registros: 8												
CUI	Nombre de la inversión	Nivel	Entidad	OPMI	UF	Servicio	Año viabilidad	Monto viable	Monto actualizado	¿En PMP?	PM	Mostrar 10 registros
1	2565901	MEJORAMIENTO Y AMPLIACION DEL SERVICIO DE LA INSTITUCION EDUCATIVA N°32101 EN LA LOCALIDAD DE LLAMASHUJUM DEL DISTRITO DE MARISCOS - PROVINCIA DE HUANUCO - DEPARTAMENTO DE HUANUCO	GR	GOBIERNO REGIONAL HUANUCO	SUB GERENCIA DE FORMULACION DE ESTUDIOS DE PRE INVERSION PRIMARIA	SERVICIO DE EDUCACION PRIMARIA	2022	S/4,995,933.52	S/4,995,933.52	NO	S/0.00	
2	2568219	MEJORAMIENTO DEL SERVICIO DE EDUCACION SECUNDARIA DE LA I.E. N° 60275 RICARDO CHILZ FERNANDEZ DEL CENTRO POBLADO DE RICHONA IZONA DEL DISTRITO DE YAVARI - PROVINCIA DE MARISCAL RAMON CASTILLA - DEPARTAMENTO DE LORETO	GL	MUNICIPALIDAD DISTRITAL DE YAVARI	UF DE LA MUNICIPALIDAD DISTRITAL DE YAVARI	SERVICIO DE EDUCACION SECUNDARIA	2022	S/4,242,768.34	S/4,242,768.34	SI	S/20,000.00	
3	2568216	MEJORAMIENTO Y AMPLIACION DEL SERVICIO EDUCATIVO EN LA I.E.P.M.N° 60802 DEL CENTRO POBLADO DE YAVARI - PROVINCIA DE MARISCAL RAMON CASTILLA - DEPARTAMENTO DE LORETO	GL	MUNICIPALIDAD DISTRITAL DE YAVARI	UF DE LA MUNICIPALIDAD DISTRITAL DE YAVARI	SERVICIO DE EDUCACION PRIMARIA	2022	S/7,857,505.30	S/7,857,505.30	NO	S/0.00	
4	2563821	MEJORAMIENTO Y AMPLIACION DE LOS SERVICIOS EDUCATIVOS DE LA I.E.P.M. N° 60315 Y LA I.E.I. N° 302 DEL CENTRO POBLADO DE DAMAYANTE AZUL DEL DISTRITO DE YAPO - PROVINCIA DE IMPUYS - DEPARTAMENTO DE LORETO	GR	GOBIERNO REGIONAL LORETO	UF GOBL. SEDE CENTRAL	SERVICIO DE EDUCACION SECUNDARIA	2022	S/9,527,521.25	S/9,527,521.25	NO	S/0.00	
5	2562680	MEJORAMIENTO DEL SERVICIO EN EL PROCESO DE ENSEÑANZA Y APRENDIZAJE EN LAS I.E.E. DE NIVEL EDUCATIVO INICIAL Y PRIMARIA EN EL DISTRITO DE EL ALTO - PROVINCIA DE TALAUA - DEPARTAMENTO DE PUNO	GL	MUNICIPALIDAD DISTRITAL DE EL ALTO	UF DE LA MUNICIPALIDAD DISTRITAL DE EL ALTO	SERVICIO DE EDUCACION PRIMARIA	2022	S/7,979,967.55	S/7,979,967.55	NO	S/0.00	
6	2548924	MEJORAMIENTO DE LOS SERVICIOS EDUCATIVOS DEL NIVEL PRIMARIO Y SECUNDARIO DEL ANEXO ESPY RAY FLORENDO PASUAL ALEGRE GONZALEZ DE LA CIUDAD DE REQUENA - DISTRITO DE REQUENA - PROVINCIA DE REQUENA - DEPARTAMENTO DE LORETO	GR	GOBIERNO REGIONAL LORETO	UF GOBL. SEDE CENTRAL	SERVICIO DE EDUCACION SECUNDARIA	2022	S/13,362,519.91	S/13,362,519.91	NO	S/0.00	
7	2547533	MEJORAMIENTO Y AMPLIACION DEL SERVICIO DE EDUCACION INICIAL ESCOLARIZADO EN LA I.E.E. NUESTRA SEÑORA DE LA INMACULADA CONCEPCION EN EL DISTRITO DE CHALA - PROVINCIA DE CAJAMELI - DEPARTAMENTO DE AREQUIPA	GL	MUNICIPALIDAD DISTRITAL DE CHALA	UF DE LA MUNICIPALIDAD DISTRITAL DE CHALA	SERVICIO DE EDUCACION INICIAL	2022	S/5,733,823.97	S/5,733,823.97	SI	S/41,000.00	
8	2543345	MEJORAMIENTO DE LOS SERVICIOS EDUCATIVOS DEL NIVEL INICIAL DE LA INSTITUCION EDUCATIVA N° 330 DEL DISTRITO DE SUPE - PROVINCIA DE BARRANCA - DEPARTAMENTO DE LIMA	GR	GOBIERNO REGIONAL LIMA	UF DE LA GOBIERNO REGIONAL LIMA	SERVICIO DE EDUCACION INICIAL	2022	S/4,140,856.06	S/4,140,856.06	NO	S/0.00	

FTE N° Registros: 101												
CUI	Nombre de la inversión	Nivel	Entidad	OPMI	UF	Servicio	Año viabilidad	Monto viable	Monto actualizado	¿En PMP?	PM	Mostrar 10 registros
1	2565981	MEJORAMIENTO DE LOS SERVICIOS EDUCATIVOS DE LAS INSTITUCIONES NIVEL PRIMARIA N° 18209 Y N° 18200 DE LOS CENTROS POBLADOS CARMELO Y LAS PALMAS DEL DISTRITO DE PROVINCIA - PROVINCIA DE LIMA - DEPARTAMENTO DE AMAZONAS	GL	MUNICIPALIDAD DISTRITAL DE PROVINCIA	MUNICIPALIDAD DISTRITAL DE PROVINCIA	OPCION DE INFRAESTRUCTURA	2022	S/4,631,506.13	S/4,631,506.13	NO	S/0.00	
2	2565983	MEJORAMIENTO DEL SERVICIO EDUCATIVO DE NIVEL PRIMARIA DE LA I.E. N° 80419 SANTIAGO GUERRA REANO DEL DISTRITO DE PROVINCIA - PROVINCIA DE CHIFFIN - DEPARTAMENTO DE LA LIBERTAD	GL	MUNICIPALIDAD DISTRITAL DE PROVINCIA	MUNICIPALIDAD DISTRITAL DE PROVINCIA	SERVICIO DE EDUCACION PRIMARIA	2022	S/7,238,670.20	S/7,238,670.20	NO	S/0.00	
3	2565296	MEJORAMIENTO DEL SERVICIO EDUCATIVO DEL NIVEL SECUNDARIO DE LA I.E. TABLON EN EL DISTRITO DE PUTINA - PROVINCIA DE SAN ANTONIO DE PUTINA - DEPARTAMENTO DE PUNO	GL	MUNICIPALIDAD PROVINCIAL DE SAN ANTONIO DE PUTINA	MUNICIPALIDAD PROVINCIAL DE SAN ANTONIO DE PUTINA	SERVICIO DE EDUCACION SECUNDARIA	2022	S/4,233,020.85	S/4,233,020.85	NO	S/0.00	
4	2565203	MEJORAMIENTO DEL SERVICIO EDUCATIVO DE LOS NIVELES DE INICIAL Y PRIMARIA DE LA I.E. N° 82019 LA CONGELA CONESA DEL DISTRITO DE CHUGUY - PROVINCIA DE SANCHEZ CARBON - DEPARTAMENTO DE LA LIBERTAD	GL	MUNICIPALIDAD DISTRITAL DE CHUGUY	UF DE LA MUNICIPALIDAD DISTRITAL DE CHUGUY	SERVICIO DE EDUCACION PRIMARIA	2022	S/5,178,651.91	S/5,178,651.91	NO	S/0.00	
5	2565998	MEJORAMIENTO Y AMPLIACION DEL SERVICIO DE EDUCACION PRIMARIA DE LA I.E. 10109 GUARDIA REPUBLICANA DEL DISTRITO DE LAMBAYEQUE - PROVINCIA DE LAMBAYEQUE - DEPARTAMENTO DE LAMBAYEQUE	GL	MUNICIPALIDAD PROVINCIAL DE LAMBAYEQUE	MUNICIPALIDAD PROVINCIAL DE LAMBAYEQUE	SERVICIO DE INFRAESTRUCTURA Y URBANISMO - SUBGERENCIA DE OBRAS	2022	S/4,115,449.88	S/4,115,449.88	NO	S/0.00	
6	2565393	MEJORAMIENTO Y AMPLIACION DE LOS SERVICIOS EDUCATIVOS DE NIVEL INICIAL EN LAS INSTITUCIONES EDUCATIVAS N° 857 COBARANCA Y N° 190 SAN JUAN DISTRITO DE COTABAMBA - DEPARTAMENTO DE APURIMAC	GR	GOBIERNO REGIONAL APURIMAC	UF GERENCIA SUB REGIONAL COTABAMBA	SERVICIO DE EDUCACION INICIAL	2022	S/4,178,075.73	S/4,178,075.73	NO	S/0.00	
7	2565258	MEJORAMIENTO DEL SERVICIO EDUCATIVO DEL NIVEL SECUNDARIO DE LA I.E. SANTA MARIA DE CALUJANAS DEL DISTRITO DE CALUJANAS - PROVINCIA DE CAYNAPAN - DEPARTAMENTO DE LORETO	GL	MUNICIPALIDAD DISTRITAL DE CALUJANAS	UF DE LA MUNICIPALIDAD DISTRITAL DE CALUJANAS	SERVICIO DE EDUCACION SECUNDARIA	2022	S/14,377,319.95	S/14,377,319.95	NO	S/0.00	
8	2564978	MEJORAMIENTO DEL SERVICIO EDUCATIVO DEL NIVEL PRIMARIA DE LA I.E. N° 18218 EL GUAMBI, I.E. N° 18275 LEJA CHICO, I.E. N° 18287 SAN ISIDORO Y I.E. N° 18289 VISTA HERMOZA, 4 LOCALIDADES DEL DISTRITO DE OMA - PROVINCIA DE EDOUARDUET DE MENDOZA - DEPARTAMENTO DE AMAZONAS	GL	MUNICIPALIDAD DISTRITAL DE OMA	UF DE LA MUNICIPALIDAD DISTRITAL DE OMA	SERVICIO DE EDUCACION PRIMARIA	2022	S/8,092,940.36	S/8,092,940.36	NO	S/0.00	
9	2563840	MEJORAMIENTO Y AMPLIACION DEL SERVICIO DE EDUCACION EN LA I.E. TECNICO INDUSTRIAL BAGUA DISTRITO DE BAGUA - PROVINCIA DE BAGUA - DEPARTAMENTO DE AMAZONAS	GR	GOBIERNO REGIONAL AMAZONAS	UF DE LA GERENCIA SUB REGIONAL BAGUA	SERVICIO DE EDUCACION SECUNDARIA	2022	S/13,726,073.51	S/13,726,073.51	NO	S/0.00	
10	2563777	MEJORAMIENTO DEL SERVICIO EDUCATIVO DEL NIVEL PRIMARIA DE LA I.E. 20201 DEL CASERIO SANTA ROSA (VA. 02) DEL DISTRITO DE CHILCALANAS - PROVINCIA DE MOROPON - DEPARTAMENTO DE PUNO	GL	MUNICIPALIDAD PROVINCIAL DE MOROPON	UNIDAD FORMULADORA	SERVICIO DE EDUCACION PRIMARIA	2022	S/3,706,581.48	S/3,706,581.48	NO	S/0.00	

Instructivo del Módulo de Evaluación de Calidad de Inversiones - MECI

FTB/MEC: N° Registros: 3 Mostrar 10 registros

CUI	Nombre de la Inversión	Nivel	Entidad	OPMI	UF	Servicio	Año viabilidad	Monto aprobable	Monto actualizado	¿En PMP?	PM
1	2562570 CREACION DE LA INFRAESTRUCTURA EDUCATIVA DE LA INSTITUCION EDUCATIVA N° 62001 JOSE CUBERTINO GOMERO COTILLO DEL DISTRITO DE YURIMAGUAS - PROVINCIA DE ALO AMAZONAS - DEPARTAMENTO DE LORETO	GR	GOBIERNO REGIONAL LORETO	MUNICIPALIDAD PROVINCIAL DE SIHUAS	UF DE LA MUNICIPALIDAD PROVINCIAL DE SIHUAS	SERVICIO DE EDUCACION PRIMARIA	2022	S/ 62,978,996.31	S/ 62,978,996.31	NO	S/ 0.00
2	2552869 CREACION DE LA INFRAESTRUCTURA EDUCATIVA DE LA I.E. N° 300, DISTRITO DE REQUEVA - PROVINCIA DE REQUEVA - DEPARTAMENTO DE LORETO	GR	GOBIERNO REGIONAL LORETO	GOBIERNO REGIONAL LORETO	UF GERENCIA REGIONAL DE INFRAESTRUCTURA	SERVICIO DE EDUCACION INICIAL	2022	S/ 24,990,730.02	S/ 24,990,730.02	NO	S/ 0.00
3	2327897 CREACION DEL SERVICIO EDUCATIVO ESPECIALIZADO PARA ALUMNOS DE SEGUNDA DE SECUNDARIA DE EDUCACION BASICA REGULAR CON ALTO DESEMPEÑO ACADÉMICO DE LA REGION CAJAMARCA DISTRITO DE JESUS - PROVINCIA DE CAJAMARCA - DEPARTAMENTO DE CAJAMARCA	GN	MINISTERIO DE EDUCACION	MINISTERIO DE EDUCACION	UNIDAD GERENCIAL DE ESTUDIOS Y OBRAS - PROMED	SERVICIO DE EDUCACION SECUNDARIA	2022	S/ 79,211,092.95	S/ 79,211,092.95	SI	S/ 0.00

Primera Anterior **1** Siguiente Última Página: 1 / 1 Total de registros: 3

COMAR N° Registros: 231 Mostrar 10 registros

Tipo	CUI	Nombre de la Inversión	Nivel	Entidad	OPMI	UF	Servicio	Año viabilidad	Monto aprobable	Monto actualizado	¿En PMP?	PM
10	AMPLIACION MARGINAL DE SERVICIOS	2564717 CONSTRUCCION DE COBERTURA EN ELUAI E 84165 ASTERIA CASTRO PAREJA - SIHUAS DISTRITO DE SIHUAS, PROVINCIA SIHUAS, DEPARTAMENTO ANCASH	GL	MUNICIPALIDAD PROVINCIAL DE SIHUAS	MUNICIPALIDAD PROVINCIAL DE SIHUAS	UF DE LA MUNICIPALIDAD PROVINCIAL DE SIHUAS	SERVICIO DE EDUCACION PRIMARIA	2022	S/ 56,321.44	S/ 56,321.44	NO	S/ 0.00
5	AMPLIACION MARGINAL DE LA EDIFICACION U OBRA CIVIL	2565185 CONSTRUCCION DE ALA DE EDUCACION PRIMARIA EN ELUAI E 78015 - CUI EN LA LOCALIDAD CAPAC KAPU ALTO, DISTRITO DE CUI, PROVINCIA MELGAR, DEPARTAMENTO PLANO	GL	MUNICIPALIDAD PROVINCIAL DE CUI	MUNICIPALIDAD PROVINCIAL DE CUI	UF DE LA MUNICIPALIDAD PROVINCIAL DE CUI	SERVICIO DE EDUCACION PRIMARIA	2022	S/ 1,200,030.33	S/ 1,200,030.33	SI	S/ 1,056,602.00
4	AMPLIACION MARGINAL DE LA EDIFICACION U OBRA CIVIL	2566483 CONSTRUCCION DE CERCO PERIMETRICO EN ELUAI E 32851 - HUALLANCA EN LA LOCALIDAD AZUL MINA, DISTRITO DE HUALLANCA, PROVINCIA BAGOYES, DEPARTAMENTO ANCASH	GL	MUNICIPALIDAD PROVINCIAL DE HUALLANCA	MUNICIPALIDAD PROVINCIAL DE HUALLANCA	UF DE LA MUNICIPALIDAD PROVINCIAL DE HUALLANCA	SERVICIO DE EDUCACION PRIMARIA	2022	S/ 602,360.28	S/ 602,360.28	NO	S/ 0.00
3	AMPLIACION MARGINAL DE SERVICIOS	2566669 CONSTRUCCION DE AREA DE DEBACHO Y COBERTURA ADQUISICION DE EQUIPAMIENTO DE ALA EN ELUAI E 31146 JOSE ANTONIO ENCINAS - LA OROVA DISTRITO DE LA OROVA, PROVINCIA YALI, DEPARTAMENTO JUNIN	GL	MUNICIPALIDAD PROVINCIAL DE LA OROVA	MUNICIPALIDAD PROVINCIAL DE LA OROVA	UF DE LA MUNICIPALIDAD PROVINCIAL DE LA OROVA	SERVICIO DE EDUCACION PRIMARIA	2022	S/ 504,734.60	S/ 504,734.60	NO	S/ 0.00
1	OPTIMIZACION	2566669 ADQUISICION DE COMPUTADORA (LABORATORIO) Y PROYECTOR MULTIMEDIA EN ELUAI E 88272 PEDRO PABLO ATUSPARA - ACAS EN LA LOCALIDAD LUAMCHAUPAN, DISTRITO DE ACAS, PROVINCIA OROSA, DEPARTAMENTO ANCASH	GL	MUNICIPALIDAD PROVINCIAL DE ACAS	MUNICIPALIDAD PROVINCIAL DE ACAS	UF DE LA MUNICIPALIDAD PROVINCIAL DE ACAS	SERVICIO DE EDUCACION PRIMARIA	2022	S/ 43,500.00	S/ 44,496.85	SI	S/ 45,497.00
7	OPTIMIZACION	2564978 CONSTRUCCION DE COBERTURAS Y JUEGOS INFANTILES E INCLUSIVOS EN ELUAI E 423 - HUARI EN LA LOCALIDAD COLCAS, DISTRITO DE HUARI, PROVINCIA HUARI, DEPARTAMENTO ANCASH	GL	MUNICIPALIDAD PROVINCIAL DE HUARI	MUNICIPALIDAD PROVINCIAL DE HUARI	UF DE LA MUNICIPALIDAD PROVINCIAL DE HUARI	SERVICIO DE EDUCACION INICIAL	2022	S/ 828,463.96	S/ 828,463.96	NO	S/ 0.00
9	AMPLIACION MARGINAL DE LA EDIFICACION U OBRA CIVIL	2564751 CONSTRUCCION DE COBERTURA DE INSTALACIONES DEPORTIVAS EN ELUAI E FRANCISCO OQUEBEO BROS - MORALES DISTRITO DE MORALES, PROVINCIA SAN MARTIN, DEPARTAMENTO SAN MARTIN	GR	GOBIERNO REGIONAL SAN MARTIN	GOBIERNO REGIONAL SAN MARTIN	UF GERENCIA TERRITORIAL BAJO MARCO - TRAFARCTO	SERVICIO DE EDUCACION PRIMARIA	2022	S/ 400,518.27	S/ 400,518.27	NO	S/ 0.00
2	REHABILITACION	2565925 RENOVACION DE ALA DE EDUCACION PRIMARIA ADQUISICION DE MOBILIARIO DE ALA DE INNOVACION PEDAGOGICA Y EQUIPO DE ALA DE INNOVACION PEDAGOGICA EN ELUAI E 37001 - HUANCAMELCA DISTRITO DE HUANCAMELCA, PROVINCIA HUANCAMELCA, DEPARTAMENTO HUANCAMELCA	GR	GOBIERNO REGIONAL HUANCAMELCA	GOBIERNO REGIONAL HUANCAMELCA	SUB GERENCIA DE ESTUDIOS DE PREINVERSION (SEEP)	SERVICIO DE EDUCACION PRIMARIA	2022	S/ 410,429.76	S/ 410,429.76	NO	S/ 0.00
8	AMPLIACION MARGINAL DE LA EDIFICACION U OBRA CIVIL	2564898 CONSTRUCCION DE CASA DEPORTIVA EN ELUAI E NESTOR ADAME VIZCONDE - JESUS EN LA LOCALIDAD PALTURO, DISTRITO DE JESUS, PROVINCIA CAJAMARCA, DEPARTAMENTO CAJAMARCA	GL	MUNICIPALIDAD PROVINCIAL DE JESUS	MUNICIPALIDAD PROVINCIAL DE JESUS	UF DE LA MUNICIPALIDAD PROVINCIAL DE JESUS	SERVICIO DE EDUCACION SECUNDARIA	2022	S/ 58,974.13	S/ 58,974.13	NO	S/ 0.00
6	REHABILITACION	2566075 RENOVACION DE AREA PARA CULTIVO O PRODUCCION DE ALIMENTO EN TRESILEE, SECUNDARIA DISTRITO DE LUAMELUN, PROVINCIA ANTONIO RIVAMONTI, DEPARTAMENTO ANCASH	GL	MUNICIPALIDAD PROVINCIAL DE ANTONIO RIVAMONTI	MUNICIPALIDAD PROVINCIAL DE ANTONIO RIVAMONTI	UF DE LA MUNICIPALIDAD PROVINCIAL DE ANTONIO RIVAMONTI	SERVICIO DE EDUCACION SECUNDARIA	2022	S/ 367,896.94	S/ 367,896.94	SI	S/ 13,761.00

Primera Anterior **1** Siguiente Última Página: 1 / 24 Total de registros: 231



Es importante recordar que:

La muestra se distribuye considerando el nivel de gobierno (Nacional, Regional y/o Local), el tipo de documento técnico en el caso de los Proyectos de inversión, y el tipo de IOARR.



➔ Nota:

Los grupos generados, considerando el tipo de documento técnico en el caso de los proyectos de inversión, son los siguientes:

- Declarados viables según estudio de preinversión a nivel de Perfil.
- Declarados viables según FTS.
- Declarados viables según FTE.
- Declarados viables según FTByMC.

La de IOARR aprobadas son las siguientes:

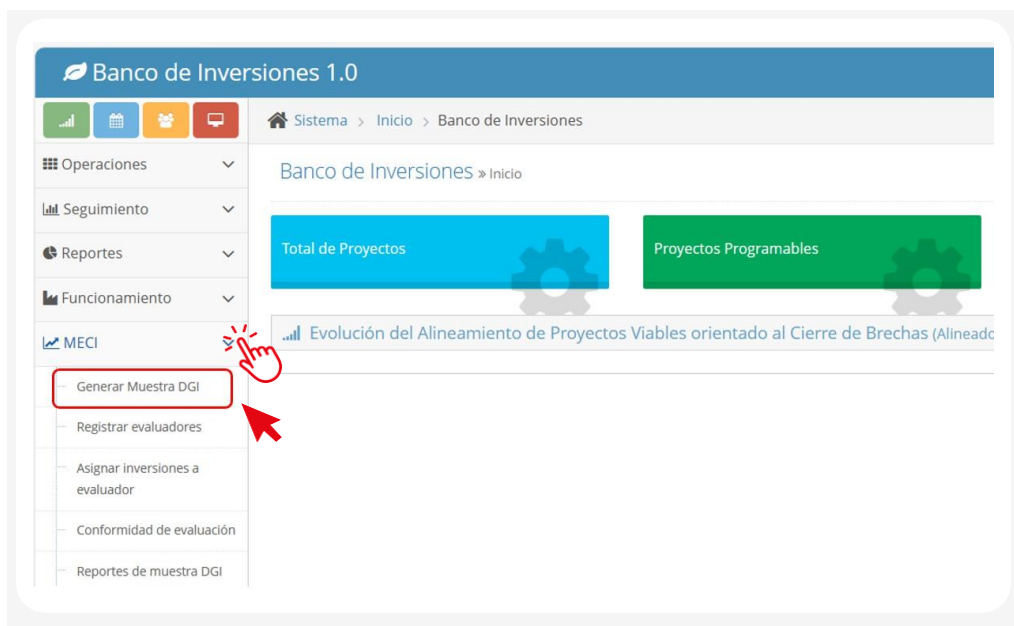
- De optimización.
- De ampliación marginal del servicio (AMS).
- De ampliación marginal de la edificación u obra civil (AME).
- De ampliación marginal para la adquisición anticipada de terreno (AM-AAT).
- De ampliación marginal por liberación de interferencias (AM-LI).
- De rehabilitación (REH).
- De inversiones de reposición.

4.2.3. Procedimiento 3: Generar muestra DGI

Paso 1

Una vez ingresado al aplicativo como usuario de la DGPMI-DGI, se deberá realizar lo siguiente: a) hacer clic en el ícono desplegable “MECI” y b) seleccionar la opción **Generar Muestra DGI**, del listado de opciones (ver Gráfico N.º 10).

Gráfico N.º 10. Opción Generar muestra DGI



Paso 2

Una vez ingresado a la opción **Generar la Muestra para la DGI**, el aplicativo mostrará al usuario dos secciones que se detallan a continuación:

1. **Selección de servicios.** En esta sección, el usuario deberá seleccionar una función de la lista desplegable; entonces, el aplicativo cargará la lista de servicios con el valor de su indicador de brecha asociados a la función seleccionada. Luego, se deberá seleccionar los servicios de acuerdo con la función para generar la muestra. El MECI permitirá seleccionar diversos servicios correspondientes a más de una función (ver Gráfico N.º 11).
2. **Servicios seleccionados.** En esta sección se mostrará la lista de servicios por función que han sido seleccionados para la generación de la muestra (ver Gráfico N.º 12).

➤ Nota:

En caso se desee eliminar algún registro de servicio, se puede pulsar el ícono 

Gráfico N.º 11. Generar la muestra DGI – Selección de los servicios por función

GENERAR LA MUESTRA SECTORIAL PARA LA DGI

1). Seleccionar los servicios a agregar a la generación de la muestra

Función
EDUCACIÓN

Servicios: N° Registros: 10

Función	Servicio	Brecha	<input type="checkbox"/> Todos
1 EDUCACIÓN	SERVICIO DE FORMACIÓN DE POSGRADO EN EDUCACIÓN SUPERIOR UNIVERSITARIA - PORCENTAJE DE UNIDADES DE POSGRADO DE UNIVERSIDADES PÚBLICA QUE CUENTAN CON CAPACIDAD INSTALADA INADECUADA	0%	<input checked="" type="checkbox"/>
2 EDUCACIÓN	SERVICIO DE EDUCACIÓN BÁSICA ESPECIAL - CEBE - PORCENTAJE DE PERSONAS NO MATRICULADAS EN LOS CENTROS DE EDUCACIÓN BÁSICA ESPECIAL RESPECTO A LA DEMANDA POTENCIAL	0%	<input type="checkbox"/>
3 EDUCACIÓN	SERVICIO DE EXTENSIÓN CULTURAL - PROYECCIÓN SOCIAL Y EDUCACIÓN CONTINUA EN EDUCACIÓN SUPERIOR UNIVERSITARIA - PORCENTAJE DE CENTROS DE EXTENSIÓN CULTURAL - PROYECCIÓN SOCIAL Y EDUCACIÓN CONTINUA QUE CUENTAN CON CAPACIDAD INSTALADA INADECUADA	0%	<input type="checkbox"/>
4 EDUCACIÓN	SERVICIO DE FORMACIÓN DE PREGRADO EN EDUCACIÓN SUPERIOR UNIVERSITARIA - PORCENTAJE DE POBLACIÓN QUE NO ACCEDÉ AL SERVICIO DE FORMACIÓN DE PRE GRADO EN EDUCACIÓN SUPERIOR UNIVERSITARIA	0%	<input checked="" type="checkbox"/>
5 EDUCACIÓN	SERVICIO DE EDUCACIÓN BÁSICA ALTERNATIVA - PORCENTAJE DE PERSONAS NO MATRICULADAS EN EDUCACIÓN BÁSICA ALTERNATIVA RESPECTO A LA DEMANDA POTENCIAL	0%	<input type="checkbox"/>
6 EDUCACIÓN	SERVICIO DE GESTIÓN INSTITUCIONAL EN EDUCACIÓN SUPERIOR UNIVERSITARIA - PORCENTAJE DE INSTALACIONES DE LA ADMINISTRACIÓN CENTRAL QUE BRINDAN EL SERVICIO DE GESTIÓN INSTITUCIONAL EN LAS UNIVERSIDADES PÚBLICAS CON CAPACIDAD INADECUADA	0%	<input type="checkbox"/>
7 EDUCACIÓN	SERVICIO DE EDUCACIÓN SUPERIOR ARTÍSTICA - PORCENTAJE DE UNIDADES PRODUCTORAS CON EL SERVICIO DE EDUCACIÓN SUPERIOR DE FORMACIÓN ARTÍSTICA CON CAPACIDAD INSTALADA INADECUADA	100%	<input type="checkbox"/>
8 EDUCACIÓN	SERVICIO DE EDUCACIÓN SECUNDARIA - PORCENTAJE DE UNIDADES PRODUCTORAS DEL MODELO DE SERVICIO EDUCATIVO PARA ESTUDIANTES SOBRESALIENTES CON CAPACIDAD INSTALADA INADECUADA	100%	<input type="checkbox"/>
9 EDUCACIÓN	SERVICIO DE EDUCACIÓN SUPERIOR TECNOLÓGICA - PORCENTAJE DE UNIDADES PRODUCTORAS CON EL SERVICIO DE EDUCACIÓN SUPERIOR TECNOLÓGICA CON CAPACIDAD INSTALADA INADECUADA	100%	<input type="checkbox"/>
10 EDUCACIÓN	SERVICIO DE EDUCACIÓN PRIMARIA - PORCENTAJE DE UNIDADES PRODUCTORAS CON EL SERVICIO DE EDUCACIÓN PRIMARIA CON CAPACIDAD INSTALADA INADECUADA	98%	<input type="checkbox"/>

Primera Anterior 1 2 3 Siguiente Última

Página: 1 / 3 total de registros: 27

Gráfico N.º 12. Generar la muestra DGI – Servicios seleccionados

2). Servicios seleccionados para la generación de la muestra

Servicios por Funciones N° Registros: 5

Función	Servicio
1 MINERÍA	SERVICIO DE MONITOREO DE VOLCANES ACTIVOS
2 COMUNICACIONES	SERVICIO DE ACCESIBILIDAD Y CAPACITACIÓN DIGITAL
3 COMUNICACIONES	SERVICIO DE TV Y RADIO
4 EDUCACIÓN	SERVICIO DE FORMACIÓN DE POSGRADO EN EDUCACIÓN SUPERIOR UNIVERSITARIA
5 EDUCACIÓN	SERVICIO DE FORMACIÓN DE PREGRADO EN EDUCACIÓN SUPERIOR UNIVERSITARIA

Paso 3

Seleccionar el año de la declaratoria de viabilidad o aprobación. Asimismo, se deberá ingresar el sustento correspondiente para la generación de la muestra (ver Gráfico N.º 13).

Gráfico N.º 13. Generar la muestra para la DGI – Año de la viabilidad

3). Seleccionar el año para la generación de la muestra

Año de viabilidad/aprobación

Ingresar el sustento para la generación de la muestra

Máximo de caracteres permitidos: 500

Paso 4

Se deberá seleccionar el tipo de inversión, según corresponda (ver Gráfico N.º 14).

Gráfico N.º 14. Generar la muestra para la DGI – Seleccionar tipo de inversión

4). Seleccionar tipo de inversion

--Seleccione el tipo de inversión--

--Seleccione el tipo de inversión--

Solo Proyectos

Solo IOARR

Paso 5

Para la generación de la muestra, se deberá pulsar el botón **Generar muestra**. Entonces, el MECI solicitará la confirmación de la generación de la muestra con el siguiente mensaje.

Confirmación

¿Está seguro(a) que desea generar la muestra?

Aceptar Cancelar

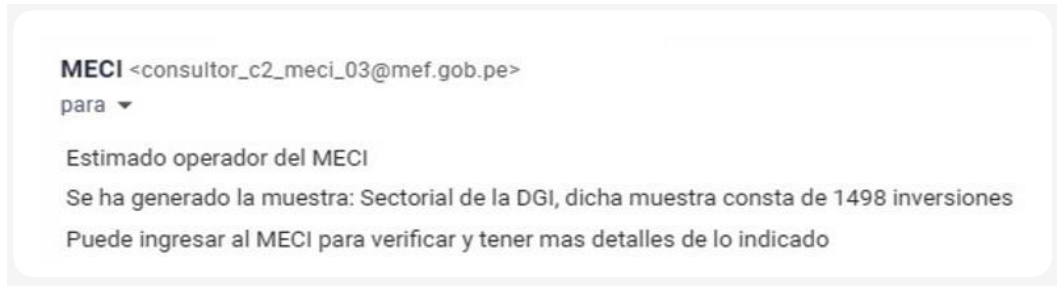
Como resultado de la generación, el MECI emite un mensaje indicando que el paso realizado ha sido exitoso.

Operación Exitosa

Se registró correctamente.

Una vez generada la muestra, el sistema enviará un correo a la DGPMI-DGI informando que la muestra ha sido generada e indicando la cantidad total de inversiones que conforman la muestra (ver Gráfico N.º 15).

Gráfico N.º 15. Notificación de generación de la muestra



➔ Nota:

La muestra se distribuye considerando el nivel de gobierno (Nacional, Regional y/o Local) y el tipo de documento en el caso de los proyectos de inversión o tipo de IOARR.

1. Muestra de proyectos de inversión:
 - Declarados viables según estudio de preinversión a nivel de Perfil.
 - Declarados viables según FTS.
 - Declarados viables según FTE.
 - Declarados viables según FTByMC.
2. Muestra de IOARR aprobadas:
 - De optimización.
 - De ampliación marginal del servicio (AMS).
 - De ampliación marginal de la edificación u obra civil (AME).
 - De ampliación marginal para la adquisición anticipada de terreno (AM-AAT).
 - De ampliación marginal por liberación de interferencias (AM-LI).
 - De rehabilitación (REH).
 - De inversiones de reposición.

Gráfico N.º 16. Muestra generada agrupada por Proyectos de Inversión e IOARR

PERFIL N.º Registro: 12		Mostrar									
CUI	Nombre de la Inversión	Nivel	Entidad	OPMI	UF	Servicio	Año viabilidad	Monto viable	Monto actualizado	4to PMP	registros
1	MEJORAMIENTO Y AMPLIACION DEL SERVICIO EDUCATIVO DE LA I.E. N.º 1577 "ESTRELLAS DEL CIELO", UBICADA EN EL BARRIO 6 IMZ. 14 DE FLORENCIA DE MOYA DEL DISTRITO DE FLORENCIA DE MOYA - PROVINCIA DE MOYA - DEPARTAMENTO DE LA LIBERTAD	GL	MUNICIPALIDAD DISTRITAL DE FLORENCIA DE MOYA	MUNICIPALIDAD DISTRITAL DE FLORENCIA DE MOYA	UF DE LA MUNICIPALIDAD DISTRITAL DE FLORENCIA DE MOYA	SERVICIO DE EDUCACION INICIAL	2022	S/7,898,676.20	S/7,898,676.20	NO	5/0,00
2	MEJORAMIENTO Y AMPLIACION DE LOS SERVICIOS EDUCATIVOS EN LA I.E. N.º 601816 DE LA COMUNIDAD NATIVA DE SAN CARLOS, DISTRITO DE INYO - PROVINCIA DE MANABÍ - DEPARTAMENTO DE LORETO	GR	GOBIERNO REGIONAL LORETO	GOBIERNO REGIONAL LORETO	UF GOREL SEDE CENTRAL	SERVICIO DE EDUCACION SECUNDARIA	2022	S/9,607,214.70	S/9,607,214.70	NO	5/0,00
3	MEJORAMIENTO Y AMPLIACION DE LOS SERVICIOS DE EDUCACION PRIMARIA DE LAS INSTITUCIONES EDUCATIVAS N.º 601193, 601665, 601666, 601668, LOCALIZADOS EN LA CUENCA DE LA QUEBRADA DE CHIBANACU, DISTRITO DE VAQUERANA - PROVINCIA DE BOLIVIA - DEPARTAMENTO DE LORETO	GR	GOBIERNO REGIONAL LORETO	GOBIERNO REGIONAL LORETO	UF GOREL SEDE CENTRAL	SERVICIO DE EDUCACION PRIMARIA	2022	S/8,477,483.94	S/8,477,483.94	NO	5/0,00
4	MEJORAMIENTO Y AMPLIACION DE LOS SERVICIOS DE EDUCACION EN LA I.E. UPSA AGROPECUARIO TORIBIO RODRIGUEZ DE MENDOCAY, DISTRITO DE BAGUA - PROVINCIA DE BAGUA - DEPARTAMENTO DE AMAZONAS	GR	GOBIERNO REGIONAL AMAZONAS	GOBIERNO REGIONAL AMAZONAS	UF DE LA GERENCIA SUB REGIONAL BAGUA	SERVICIO DE EDUCACION PRIMARIA	2022	S/7,287,592.30	S/7,287,592.30	NO	5/0,00
5	MEJORAMIENTO DEL SERVICIO EDUCATIVO NIVEL SECUNDARIA DE LA INSTITUCION EDUCATIVA SAN BERNARDO 8 N.º 50408 EN LA CACAHUEN EN EL DISTRITO DE PURUIS - PROVINCIA DE PURUIS - DEPARTAMENTO DE UCAYALI	GR	GOBIERNO REGIONAL UCAYALI	GOBIERNO REGIONAL UCAYALI	GERENCIA TERRITORIAL DE PURUIS	SERVICIO DE EDUCACION SECUNDARIA	2022	S/3,992,185.00	S/3,992,185.00	SI	5/0,00
6	MEJORAMIENTO DEL SERVICIO EDUCATIVO DE LA I.E. NIVEL INICIAL N.º 994, I.E.P. NIVEL PRIMARIA Y SECUNDARIA N.º 601124 EN LA COMUNIDAD DE NUEVA UNION DEL DISTRITO DE URBANAS - PROVINCIA DE LORETO - DEPARTAMENTO DE LORETO	GL	MUNICIPALIDAD DISTRITAL DE URBANAS	MUNICIPALIDAD DISTRITAL DE URBANAS	UF DE LA MUNICIPALIDAD DISTRITAL DE URBANAS	SERVICIO DE EDUCACION PRIMARIA	2022	S/6,210,661.24	S/6,210,661.24	NO	5/0,00
7	MEJORAMIENTO Y AMPLIACION DEL SERVICIO EDUCATIVO DE LOS NIVELES DE PRIMARIA Y SECUNDARIA DE LA INSTITUCION EDUCATIVA N.º BRIGES VIRGEN DEL CARMEN DE POROTO DEL DISTRITO DE POROTO - PROVINCIA DE TRUJILLO - DEPARTAMENTO DE LA LIBERTAD	GL	MUNICIPALIDAD DISTRITAL DE POROTO	MUNICIPALIDAD DISTRITAL DE POROTO	UF DE LA MUNICIPALIDAD DISTRITAL DE POROTO	SERVICIO DE EDUCACION PRIMARIA	2022	S/17,695,807.73	S/17,695,807.73	NO	5/0,00
8	MEJORAMIENTO DEL SERVICIO EDUCATIVO DEL NIVEL INICIAL DE LA I.E. CULGASELA DEL MAESTRO EN EL DISTRITO DE SAN JUAN DE LA VIRGEN - PROVINCIA DE TUMBES - DEPARTAMENTO DE TUMBES	GR	GOBIERNO REGIONAL TUMBES	GOBIERNO REGIONAL TUMBES	UNIDAD FORMULADORA - SEDE CENTRAL	SERVICIO DE EDUCACION INICIAL	2022	S/4,982,245.60	S/4,982,245.60	NO	5/0,00
9	MEJORAMIENTO Y AMPLIACION DE LOS SERVICIOS DE EDUCACION PRIMARIA Y SECUNDARIA EN LA I.E. DE LA I.E. N.º 601004 DE LA COMUNIDAD NATIVA DE SAN CARLOS EN EL DISTRITO DE SAN CARLOS DE GUAYAS - PROVINCIA DE GUAYAS - DEPARTAMENTO DE GUAYAS	GR	GOBIERNO REGIONAL LORETO	GOBIERNO REGIONAL LORETO	UF GOREL SEDE CENTRAL	SERVICIO DE EDUCACION SECUNDARIA	2022	S/12,565,512.82	S/12,565,512.82	NO	5/0,00
10	MEJORAMIENTO DE LOS SERVICIOS EDUCATIVOS A NIVEL PRIMARIAS EN LA I.E. N.º 54082 - SEMILLAS DEL SUEÑO DE LA I.E. N.º 8088 DEL CENTRO POBLADO DE HUANCAS, DISTRITO DE ANDAYARA - PROVINCIA DE ANDAYARA - DEPARTAMENTO DE PASCO	GL	MUNICIPALIDAD DISTRITAL DE ANDAYARA	MUNICIPALIDAD DISTRITAL DE ANDAYARA	UF DE LA MUNICIPALIDAD DISTRITAL DE ANDAYARA	SERVICIO DE EDUCACION PRIMARIA	2022	S/6,819,079.60	S/6,819,079.60	NO	5/0,00

Página: 1 / 2 Total de registros: 12

Primera Anterior 1 2 3 Siguiente Última

FTS N.º Registro: 118		Mostrar									
CUI	Nombre de la Inversión	Nivel	Entidad	OPMI	UF	Servicio	Año viabilidad	Monto viable	Monto actualizado	4to PMP	registros
1	MEJORAMIENTO Y AMPLIACION DEL SERVICIO EDUCATIVO DEL NIVEL INICIAL PRIMARIA DE LA I.E. INTOBAC EN EL DISTRITO DE NUEVA CAJAMARCA - PROVINCIA DE BAGUA - DEPARTAMENTO DE SAN MARTIN	GL	MUNICIPALIDAD DISTRITAL DE NUEVA CAJAMARCA	MUNICIPALIDAD DISTRITAL DE NUEVA CAJAMARCA	UF DE LA MUNICIPALIDAD DISTRITAL DE NUEVA CAJAMARCA	SERVICIO DE EDUCACION PRIMARIA	2022	S/2,107,255.14	S/2,107,255.14	NO	5/0,00
2	MEJORAMIENTO Y AMPLIACION DE LOS SERVICIOS DE EDUCACION PRIMARIA DE LA I.E. N.º 17054 CASERO DE REGUILLO DEL DISTRITO DE JAMALCA - PROVINCIA DE UTCUBAMBA - DEPARTAMENTO DE AMAZONAS	GR	GOBIERNO REGIONAL AMAZONAS	GOBIERNO REGIONAL AMAZONAS	UF DE LA Gerencia sub regional de Utcubamba	SERVICIO DE EDUCACION PRIMARIA	2022	S/1,900,510.87	S/1,900,510.87	NO	5/0,00
3	MEJORAMIENTO Y AMPLIACION DE LOS SERVICIOS DE EDUCACION PRIMARIA DE LA I.E. N.º 17795 CASERO NUEVO EDEN DEL DISTRITO DE BAGUA GRANDE - PROVINCIA DE UTCUBAMBA - DEPARTAMENTO DE AMAZONAS	GR	GOBIERNO REGIONAL AMAZONAS	GOBIERNO REGIONAL AMAZONAS	UF DE LA Gerencia sub regional de Utcubamba	SERVICIO DE EDUCACION PRIMARIA	2022	S/1,433,719.27	S/1,433,719.27	NO	5/0,00
4	MEJORAMIENTO Y AMPLIACION DEL SERVICIO EDUCATIVO DEL NIVEL INICIAL DE LA I.E. N.º 749 DE SAN JUAN DE LA FRONTERA DEL DISTRITO DE PICHARI - PROVINCIA DE LA CONCORDIA - DEPARTAMENTO DE CUSCO	GL	MUNICIPALIDAD DISTRITAL DE PICHARI	MUNICIPALIDAD DISTRITAL DE PICHARI	UF DE LA MUNICIPALIDAD DISTRITAL DE PICHARI	SERVICIO DE EDUCACION INICIAL	2022	S/2,670,071.50	S/2,670,071.50	SI	5/0,00
5	MEJORAMIENTO Y AMPLIACION DEL SERVICIO DE EDUCACION SECUNDARIA DE LA I.E. SEÑOR DE ATOCASIA DISTRITO DE CHURCAMPA - PROVINCIA DE CHURCAMPA - DEPARTAMENTO DE HUANCABELCA	GR	GOBIERNO REGIONAL HUANCABELCA	GOBIERNO REGIONAL HUANCABELCA	SUB GERENCIA DE ESTUDIOS DE PREINVERSION (SSEPI)	SERVICIO DE EDUCACION SECUNDARIA	2022	S/3,149,953.27	S/3,149,953.27	NO	5/0,00
6	MEJORAMIENTO DEL SERVICIO EDUCATIVO DEL NIVEL PRIMARIA DE LA I.E. 31001 SEBASTIAN LOBSTEIN EN EL DISTRITO DE HUANCAYO - PROVINCIA DE HUANCAYO - DEPARTAMENTO DE JUNIN	GR	GOBIERNO REGIONAL JUNIN	GOBIERNO REGIONAL JUNIN	UF DE LA GERENCIA REGIONAL JUNIN	SERVICIO DE EDUCACION PRIMARIA	2022	S/1,902,566.78	S/1,902,566.78	NO	5/0,00
7	MEJORAMIENTO Y AMPLIACION DE LOS SERVICIOS DE EDUCACION PRIMARIA DE LA I.E. N.º 16685 CASERO LAS PIRAS DEL DISTRITO DE JAMALCA - PROVINCIA DE UTCUBAMBA - DEPARTAMENTO DE AMAZONAS	GR	GOBIERNO REGIONAL AMAZONAS	GOBIERNO REGIONAL AMAZONAS	UF DE LA Gerencia sub regional de Utcubamba	SERVICIO DE EDUCACION PRIMARIA	2022	S/1,737,838.15	S/1,737,838.15	NO	5/0,00
8	MEJORAMIENTO DE LOS SERVICIOS EDUCATIVOS EN LA INSTITUCION EDUCATIVA INICIAL N.º 055 - SECTOR NUEVO HORIZONTE DISTRITO DE JAEN - PROVINCIA DE JAEN - DEPARTAMENTO DE CAJAMARCA	GL	MUNICIPALIDAD PROVINCIAL DE JAEN	MUNICIPALIDAD PROVINCIAL DE JAEN	DIVISION DE ESTUDIOS Y PROYECTOS	SERVICIO DE EDUCACION INICIAL	2022	S/2,995,046.90	S/2,995,046.90	NO	5/0,00
9	MEJORAMIENTO DEL SERVICIO EDUCATIVO DEL NIVEL PRIMARIA DE LA I.E. N.º 75201 DISTRITO DE SINU - PROVINCIA DE SAN ANTONIO DE PUTINA - DEPARTAMENTO DE PASCO	GL	MUNICIPALIDAD PROVINCIAL DE SAN ANTONIO DE PUTINA	MUNICIPALIDAD PROVINCIAL DE SAN ANTONIO DE PUTINA	UF DE LA MUNICIPALIDAD PROVINCIAL DE SAN ANTONIO DE PUTINA	SERVICIO DE EDUCACION PRIMARIA	2022	S/1,251,460.49	S/1,251,460.49	NO	5/0,00
10	MEJORAMIENTO DEL SERVICIO EDUCATIVO EN LA I.E. DEL NIVEL PRIMARIA N.º 82352 CASERO CHUGUI DEL DISTRITO DE CACHACHI - PROVINCIA DE CAJAMARCA - DEPARTAMENTO DE CAJAMARCA	GL	MUNICIPALIDAD DISTRITAL DE CACHACHI	MUNICIPALIDAD DISTRITAL DE CACHACHI	UF DE LA MUNICIPALIDAD DISTRITAL DE CACHACHI	SERVICIO DE EDUCACION PRIMARIA	2022	S/2,801,391.02	S/2,801,391.02	NO	5/0,00

Página: 1 / 2 Total de registros: 118

Primera Anterior 1 2 3 4 5 6 7 8 9 10 11 12 Siguiente Última

Instructivo del Módulo de Evaluación de Calidad de Inversiones - MECI

FTE N° Registro: 120												Mostrar 10 registros	
CUI	Nombre de la inversión	Nivel	Entidad	OPMI	UF	Servicio	Año valiabilidad	Monto viable	Monto actualizado	¿En PMP?	PIM		
1	2554432	MEJORAMIENTO DE LA INSTITUCIÓN EDUCATIVA PRIMARIA N°1045 DEL CENTRO POBLADO SABAMBÁ DEL DISTRITO DE CUTervo, PROVINCIA DE CUTervo. DEPARTAMENTO DE CAJAMARCA.	GL	MUNICIPALIDAD PROVINCIAL DE CUTervo	MUNICIPALIDAD PROVINCIAL DE CUTervo	UF DE LA SUB GERENCIA DE ESTUDIOS Y PROYECTOS DE LA MUNICIPALIDAD PROVINCIAL DE CUTervo	SERVICIO DE EDUCACIÓN PRIMARIA	2022	S/4,456,804.80	S/4,456,804.80	NO	S/0.00	
2	2555288	MEJORAMIENTO DEL SERVICIO EDUCATIVO DE LA I.E. N° 80308 REPUBLICA DE ARGENTINA UBICADO EN EL PISAJE RESATO DESCARTES 220 URB. LA NOBIA, DISTRITO DE TRUJILLO - PROVINCIA DE TRUJILLO - DEPARTAMENTO DE LA LIBERTAD	GL	MUNICIPALIDAD PROVINCIAL DE TRUJILLO	MUNICIPALIDAD PROVINCIAL DE TRUJILLO	UF DE LA MUNICIPALIDAD PROVINCIAL DE TRUJILLO	SERVICIO DE EDUCACIÓN PRIMARIA	2022	S/13,296,314.14	S/13,296,314.14	NO	S/0.00	
3	2555278	MEJORAMIENTO DEL SERVICIO EDUCATIVO DEL NIVEL PRIMARIA DE LA I.E. 62105 DE SANTA MARIA DE CAJAMPANAS DISTRITO DE CAJAMPANAS - PROVINCIA DE CAJAMPANAS - DEPARTAMENTO DE LORETO	GL	MUNICIPALIDAD DISTRITAL DE CAJAMPANAS	MUNICIPALIDAD DISTRITAL DE CAJAMPANAS	UF DE LA MUNICIPALIDAD DISTRITAL DE CAJAMPANAS	SERVICIO DE EDUCACIÓN PRIMARIA	2022	S/9,061,613.96	S/9,061,613.96	NO	S/0.00	
4	2555204	MEJORAMIENTO Y AMPLIACION DE LOS SERVICIOS DE EDUCACIÓN INICIAL, PRIMARIA Y SECUNDARIA DE LA I.E. N° 17047 JUAN BLAS VALERA DEL CASERIO PUERTO NABANTOS DEL DISTRITO DE JAMALCA - PROVINCIA DE UTCUBAMBA - DEPARTAMENTO DE AMAZONAS	GR	GOBIERNO REGIONAL AMAZONAS	GOBIERNO REGIONAL AMAZONAS	UF DE LA Gerencia sub regional de Utcubamba	SERVICIO DE EDUCACIÓN PRIMARIA	2022	S/4,049,375.15	S/4,049,375.15	NO	S/0.00	
5	2555166	MEJORAMIENTO DEL SERVICIO EDUCATIVO DE LA I.E. N° 81001 REPUBLICA DE PANAMA UBICADO EN LA CALLE PANAMA 271 URB. TORRES ABALJO, DISTRITO DE TRUJILLO - PROVINCIA DE TRUJILLO - DEPARTAMENTO DE LA LIBERTAD	GL	MUNICIPALIDAD PROVINCIAL DE TRUJILLO	MUNICIPALIDAD PROVINCIAL DE TRUJILLO	UF DE LA MUNICIPALIDAD PROVINCIAL DE TRUJILLO	SERVICIO DE EDUCACIÓN PRIMARIA	2022	S/11,040,993.19	S/11,040,993.19	NO	S/0.00	
6	2555135	MEJORAMIENTO DEL SERVICIO EDUCATIVO DEL NIVEL INICIAL Y PRIMARIA EN LA I.E. N° 390099/PAK.P/EL MAESTRO EN EL DISTRITO DE SAN JUAN BAUTISTA - PROVINCIA DE HUANCAYACA - DEPARTAMENTO DE ANCASH	GR	GOBIERNO REGIONAL ANCASH	GOBIERNO REGIONAL ANCASH	REGION AVACUCHO-SEDE CENTRAL	SERVICIO DE EDUCACIÓN PRIMARIA	2022	S/15,239,072.52	S/15,239,072.52	NO	S/0.00	
7	2554983	MEJORAMIENTO DEL SERVICIO EDUCATIVO DEL NIVEL PRIMARIA DE LA I.E. N° 15159 DEL CENTRO POBLADO SANTA PALLA, DISTRITO DE TAMBOGRANDE - PROVINCIA DE PUNO - DEPARTAMENTO DE PUNO; SANTA PALLA DEL DISTRITO DE TAMBOGRANDE - PROVINCIA DE PUNO - DEPARTAMENTO DE PUNO	GL	MUNICIPALIDAD DISTRITAL DE TAMBOGRANDE	MUNICIPALIDAD DISTRITAL DE TAMBOGRANDE	UF DE LA MUNICIPALIDAD DISTRITAL DE TAMBOGRANDE	SERVICIO DE EDUCACIÓN PRIMARIA	2022	S/5,183,214.56	S/5,183,214.56	NO	S/0.00	
8	2554908	MEJORAMIENTO Y AMPLIACION DEL SERVICIO EDUCATIVO DEL NIVEL SECUNDARIA DE LA I.E. CARLOS ROS ROS DE LA COMUNIDAD NATIVA DE NUEVO MUNDO EN EL DISTRITO DE MEGANTON - PROVINCIA DE LA CONVENCIÓN - DEPARTAMENTO DE CUSCO	GL	MUNICIPALIDAD DISTRITAL DE MEGANTON	MUNICIPALIDAD DISTRITAL DE MEGANTON	UF DE LA MUNICIPALIDAD DISTRITAL DE MEGANTON	SERVICIO DE EDUCACIÓN SECUNDARIA	2022	S/16,262,439.69	S/16,262,439.69	NO	S/0.00	
9	2554760	MEJORAMIENTO Y AMPLIACION DEL SERVICIO EDUCATIVO DEL NIVEL INICIAL DE LA I.E. Nº16 DE LA COMUNIDAD NATIVA DE NUEVO MUNDO EN EL DISTRITO DE MEGANTON - PROVINCIA DE LA CONVENCIÓN - DEPARTAMENTO DE CUSCO	GL	MUNICIPALIDAD DISTRITAL DE MEGANTON	MUNICIPALIDAD DISTRITAL DE MEGANTON	UF DE LA MUNICIPALIDAD DISTRITAL DE MEGANTON	SERVICIO DE EDUCACIÓN INICIAL	2022	S/4,352,375.91	S/4,352,375.91	NO	S/0.00	
10	2554625	MEJORAMIENTO Y AMPLIACION MEJORAMIENTO Y AMPLIACION DEL SERVICIO EDUCATIVO DE LA INSTITUCIÓN EDUCATIVA I.E.C. DE NIVEL SECUNDARIO (HERNANDO MIGUEL CARDOZO RIFIAN); DEL CPP SAMANACUZ DEL DISTRITO DE CAJAMARCA - PROVINCIA DE CAJAMARCA - DEPARTAMENTO DE CAJAMARCA;SAMANACUZ DEL DISTRITO DE CAJAMARCA - PROVINCIA DE CAJAMARCA - DEPARTAMENTO DE CAJAMARCA.	GR	GOBIERNO REGIONAL CAJAMARCA	GOBIERNO REGIONAL CAJAMARCA	UNIDAD FORMULADORA DE INVERSIONES SOCIALES	SERVICIO DE EDUCACIÓN SECUNDARIA	2022	S/23,480,840.38	S/23,480,840.38	SI	S/0.00	

Primera Anterior 1 2 3 4 5 6 7 8 9 10 11 12 Siguiente Última

Página: 1 / 12 Total de registros: 120

FTyM.C N° Registro: 3												Mostrar 10 registros	
CUI	Nombre de la inversión	Nivel	Entidad	OPMI	UF	Servicio	Año valiabilidad	Monto viable	Monto actualizado	¿En PMP?	PIM		
1	2539905	MEJORAMIENTO DE LOS SERVICIOS EDUCATIVOS CON APLICACIÓN DE TECNOLOGÍAS DE LA INFORMACIÓN Y COMUNICACIÓN (TIC) EN INSTITUCIONES EDUCATIVAS DEL NIVEL PRIMARIA EN LAS 20 PROVINCIAS DEL DEPARTAMENTO DE ANCASH	GR	GOBIERNO REGIONAL ANCASH	GOBIERNO REGIONAL ANCASH SEDE CENTRAL	SERVICIO DE EDUCACIÓN PRIMARIA	2022	S/59,765,341.40	S/59,765,341.40	SI	S/229,298.00		
2	2539885	MEJORAMIENTO DE LOS SERVICIOS EDUCATIVOS CON APLICACIÓN DE TECNOLOGÍAS DE LA INFORMACIÓN Y COMUNICACIÓN (TIC) EN INSTITUCIONES EDUCATIVAS DEL NIVEL INICIAL EN LAS 20 PROVINCIAS DEL DEPARTAMENTO DE ANCASH	GR	GOBIERNO REGIONAL ANCASH	UF DEL GOBIERNO REGIONAL ANCASH SEDE CENTRAL	SERVICIO DE EDUCACIÓN INICIAL	2022	S/34,842,670.00	S/35,539,533.40	SI	S/214,855.00		
3	2527213	CREACION DEL SERVICIO EDUCATIVO ESPECIALIZADO PARA ALUMNOS DE SECUNDARIA DE EDUCACIÓN BÚSCA REGULAR CON ALTO DESEMPEÑO ACADÉMICO DISTRITO DE CHUANKA - PROVINCIA DE AYUMARCA - DEPARTAMENTO DE AYUMARCA	GN	MINISTERIO DE EDUCACIÓN	UNIDAD GERENCIAL DE ESTUDIOS Y CBRAS - PROMIED	SERVICIO DE EDUCACIÓN SECUNDARIA	2022	S/77,354,089.09	S/77,354,089.09	SI	S/0.00		

Primera Anterior 1 Siguiente Última

Página: 1 / 1 Total de registros: 3

ICARR N° Registro: 261												
Tipo	CUI	Nombre de la Inversión	Nivel	Entidad	OPMI	UF	Servicio	Año viabilidad	Monto de aprobación	Monto actualizado	Mostrar	
											10	▼
											en PMP	PIM
3	256230	RENOVACION DE LOCAL DEPORTIVA EN ELLAJE 86285 - TINCOS DISTRITO DE TINCOS, PROVINCIA CARHUAZ, DEPARTAMENTO ANCASH	GL	MUNICIPALIDAD DISTRITAL DE TINCOS	MUNICIPALIDAD DISTRITAL DE TINCOS	UF DE LA MUNICIPALIDAD DISTRITAL DE TINCOS	SERVICIO DE EDUCACION PRIMARIA	2022	S/247,908.79	S/247,908.79	NO	S/0.00
10	256466	CONSTRUCCION DE COBERTURA EN ELLAJE 1617 - CHIMBOTE DISTRITO DE CHIMBOTE, PROVINCIA SANTA, DEPARTAMENTO ANCASH	GL	MUNICIPALIDAD PROVINCIAL DEL SANTA	MUNICIPALIDAD PROVINCIAL DEL SANTA	GERENCIA DE OBRAS	SERVICIO DE EDUCACION INICIAL	2022	S/206,882.59	S/206,882.59	NO	S/0.00
9	256505	CONSTRUCCION DE COBERTURA EN ELLAJE 22726 - SAN JOSE DE LOS MOLINOS DISTRITO DE SAN JOSE DE LOS MOLINOS, PROVINCIA ICA, DEPARTAMENTO ICA	GL	MUNICIPALIDAD DISTRITAL DE SAN JOSE DE LOS MOLINOS	MUNICIPALIDAD DISTRITAL DE SAN JOSE DE LOS MOLINOS	UF DE LA MUNICIPALIDAD DISTRITAL DE SAN JOSE DE LOS MOLINOS	SERVICIO DE EDUCACION INICIAL	2022	S/550,779.84	S/550,779.84	SI	S/28,000.00
8	256509	ADQUISICION DE TERRENO EN ELLAJE 1165 - CELENDIN EN LA LOCALIDAD EL GUANCO, DISTRITO DE CELENDIN, PROVINCIA CELENDIN, DEPARTAMENTO CAJAMARCA	GL	MUNICIPALIDAD PROVINCIAL DE CELENDIN	MUNICIPALIDAD PROVINCIAL DE CELENDIN	UF DE LA MUNICIPALIDAD PROVINCIAL DE CELENDIN	SERVICIO DE EDUCACION INICIAL	2022	S/150,000.00	S/150,000.00	SI	S/0.00
7	256308	RENOVACION DE ESPACIO DE CIRCULACION INTERIOR Y JUEGOS INFANTILES E INCLUSIVOS; REMODELACION DE ESPACIO DEPORTIVO CON COBERTURA EN ELLAJE 264 ME PEQUEÑO MUENDO - MARCONA, DISTRITO DE MARCONA, PROVINCIA TACNA, DEPARTAMENTO ICA	GL	MUNICIPALIDAD DISTRITAL DE MARCONA	MUNICIPALIDAD DISTRITAL DE MARCONA	UF DE LA MUNICIPALIDAD DISTRITAL DE MARCONA	SERVICIO DE EDUCACION INICIAL	2022	S/6,372,288.38	S/6,372,288.38	NO	S/0.00
6	256617	CONSTRUCCION DE COBERTURA EN ELLAJE 304 - CHIMBOTE DISTRITO DE CHIMBOTE, PROVINCIA SANTA, DEPARTAMENTO ANCASH	GL	MUNICIPALIDAD PROVINCIAL DEL SANTA	MUNICIPALIDAD PROVINCIAL DEL SANTA	GERENCIA DE OBRAS	SERVICIO DE EDUCACION INICIAL	2022	S/330,323.62	S/330,323.62	NO	S/0.00
4	256947	CONSTRUCCION DE CERCO PERIMETRICO Y ALARDO DE CONTENCIÓN EN ELLAJE 634 - COBISCO EN LA LOCALIDAD COBISCO, DISTRITO DE COBISCO, PROVINCIA SANTA, DEPARTAMENTO INCAHUASI	GL	MUNICIPALIDAD DISTRITAL DE COBISCO	MUNICIPALIDAD DISTRITAL DE COBISCO	UF DE LA MUNICIPALIDAD DISTRITAL DE COBISCO	SERVICIO DE EDUCACION INICIAL	2022	S/26,542.81	S/26,542.81	SI	S/0.00
2	256254	CONSTRUCCION DE COBERTURA DE INSTALACIONES DEPORTIVAS EN TRES ELLE, INICIAL DISTRITO DE HUANCHUJUNJI, PROVINCIA CARAVELI, DEPARTAMENTO AREQUIPA	GL	MUNICIPALIDAD DISTRITAL DE HUANCHUJUNJI	MUNICIPALIDAD DISTRITAL DE HUANCHUJUNJI	UF DE LA MUNICIPALIDAD DISTRITAL DE HUANCHUJUNJI	SERVICIO DE EDUCACION INICIAL	2022	S/148,044.24	S/148,044.24	SI	S/0.00
5	256524	CONSTRUCCION DE ESPACIO DEPORTIVO SIN COBERTURA Y GRADERAS EN ELLAJE 27 SANTA LUCIA Y ALEGRIA - MACARI DISTRITO DE MACARI, PROVINCIA MELGAR, DEPARTAMENTO PUNO	GL	MUNICIPALIDAD DISTRITAL DE MACARI	MUNICIPALIDAD DISTRITAL DE MACARI	UF DE LA MUNICIPALIDAD DISTRITAL DE MACARI	SERVICIO DE EDUCACION SECUNDARIA	2022	S/194,818.11	S/194,818.11	SI	S/5,000.00
1	256655	REPARACION DE SERVICIOS HIGIENICOS Y/O VESTIDORES EN ELLAJE 821184 - COSPAN EN LA LOCALIDAD EL REJO, DISTRITO DE COSPAN, PROVINCIA CAJAMARCA, DEPARTAMENTO CAJAMARCA	GL	MUNICIPALIDAD DISTRITAL DE COSPAN	MUNICIPALIDAD DISTRITAL DE COSPAN	UF DE LA MUNICIPALIDAD DISTRITAL DE COSPAN	SERVICIO DE EDUCACION SECUNDARIA	2022	S/34,992.68	S/34,992.68	NO	S/0.00

➤ **Nota:** Para descargar la muestra generada en un archivo de formato Excel, se deberá pulsar el botón [Descargar](#)



¿Qué pasaría si deseo volver a generar la muestra sectorial DGI?

El caso de David, usuario de la DGPMI-DGI, ayudara a responder esta pregunta. David quiere volver a generar la muestra sectorial en el Módulo MECI, pero no sabe si podrá volver a hacerlo o quizá existe un límite para ello. Entonces, le consulto a su colega María sobre esta duda.



Entonces, David comprendió que podría volver a generar la muestra, siempre y cuando esta no hubiera sido asignada a l equipo de evaluadores.

4.2.4. Procedimiento 4: Registrar al equipo de evaluadores y coordinadores

Paso 1

Una vez ingresado al aplicativo como usuario de la DGPMI-DGI/OPMI sectorial, se deberá realizar lo siguiente: a) hacer clic y desplegar la opción “MECI” y, b) seleccionar la opción **Registrar evaluadores del listado de opciones** (ver Gráfico N.º 17).

Gráfico N.º 17. Opción Registrar evaluadores del módulo MECI



Paso 2

Una vez ingresado al **Registro de Equipo de Evaluadores**, el aplicativo mostrará la lista de evaluadores y coordinadores que han sido registrados (Ver Gráfico N.º 18).





















Gráfico N.º 18. Pantalla para registrar al equipo de evaluadores y coordinadores

REGISTRO DE EQUIPO DE EVALUADORES

[+ Nuevo](#)

Evaluadores registrados

Mostrar 10 registros

	Nombre	Perfil	Sector	Entidad	Documento Técnico	Profesión	
1	VARGAS NEGRETE PATRICIA DESIREE	EVALUADOR	DGPI	DGPI	PERFIL	evaluador	 
2	LUIS COORDINADOR	COORDINADOR	Economía y Finanzas	DGPI	FICHA TÉCNICA SIMPLIFICADA	imngeniero	 
3	Karla Ayala - EVALUADORA EDUCACION	EVALUADOR		DGPI	FICHA TÉCNICA SIMPLIFICADA	prueba meci	 
4	Rosaria Garcia - evaluadora salud	EVALUADOR		DGPI	FICHA TÉCNICA SIMPLIFICADA	PRUEBA	 
5	jose petit - evaluador saneamiento	EVALUADOR		DGPI	FICHA TÉCNICA SIMPLIFICADA	prueba meci	 
6	ERnesto bazan - evaluador agricultura & PRODUCCION	EVALUADOR		DGPI	FICHA TÉCNICA SIMPLIFICADA	prueba	 
7	MAGALITH CANO - EVALUADOR COMERCIO TURISMO	EVALUADOR		DGPI	FICHA TÉCNICA SIMPLIFICADA	PRUEBA	 
8	manuel starke - evaluador energia	EVALUADOR		DGPI	FICHA TÉCNICA SIMPLIFICADA	prueba	 
9	arturo hurtado - evaluador atranportes	EVALUADOR		DGPI	FICHA TÉCNICA SIMPLIFICADA	prueba	 
10	rosa maza - evaluador instituc. trabajo desa	EVALUADOR		DGPI	FICHA TÉCNICA SIMPLIFICADA	prueba	 

Primera Anterior 1 2 3 4 5 6 7 8 9 10 Siguiente Última

Página: 1 / 10 Total de registros: 91

Caso 1: Registrar evaluador o coordinador

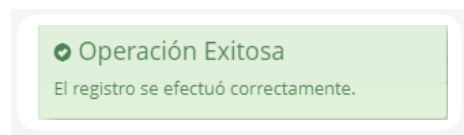
- Para registrar a un evaluador o coordinador, se deberá pulsar el botón **+Nuevo**. Entonces, el aplicativo generará la ventana emergente “Registro de Evaluador” (ver Gráfico N.º 19), donde se deberá registrar la siguiente información:
 - ▶ **DNI.** Para ello, se debe digitar el número del DNI del evaluador/coordinador y se pulsará el ícono Lupa para realizar la búsqueda en la base de datos del Banco de Inversiones. De no encontrarse el número, el sistema permitirá ingresar un nuevo DNI.
 - ▶ **Nombre:** Nombre completo del evaluador/coordinador.
 - ▶ **Email:** Correo electrónico del evaluador/coordinador.
 - ▶ **Profesión:** Profesión del evaluador/coordinador.
 - ▶ **Sector:** Sector responsable que realiza la evaluación.
 - ▶ **Entidad:** Nombre de la OPMI de la entidad que realiza la evaluación.
 - ▶ **Área:** Unidad Orgánica del MEF
 - ▶ **Perfil:** Perfil del evaluador/coordinador.
 - ▶ **Documento técnico:** Documento técnico utilizado para evaluar la inversión (opcional).

Gráfico N.º 19. Registro de un nuevo evaluador o coordinador

Registro de Evaluador	
DNI	10686116
NOMBRE	JULISA JARA
Email	JULISAJARA@GMAIL.COM
Profesión	ANALISTA
Sector	ECONOMÍA Y FINANZAS
Entidad	DGPMI
Area	DGPMI-DGI
Perfil	EVALUADOR
Documento Técnico	FICHA TÉCNICA SIMPLIFICADA

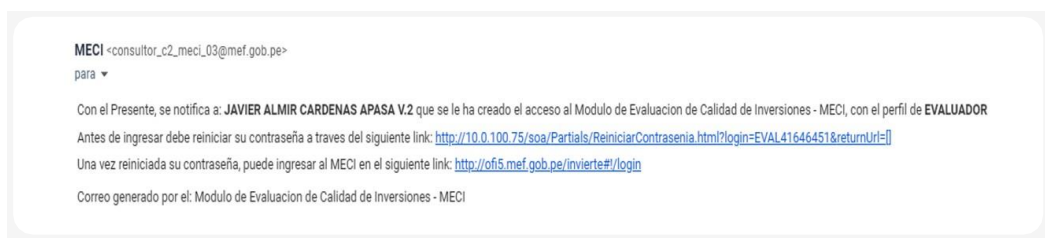
[Guardar cambios](#) [Cancelar](#)

- Una vez ingresada toda la información solicitada, se pulsará el botón **Guardar cambios** (ver Gráfico N.º 19) y el sistema solicitará la confirmación del registro. Para ello, se deberá pulsar el botón **Aceptar**.
- Entonces, el sistema mostrará un mensaje confirmando el registro del evaluador o coordinador de forma exitosa.

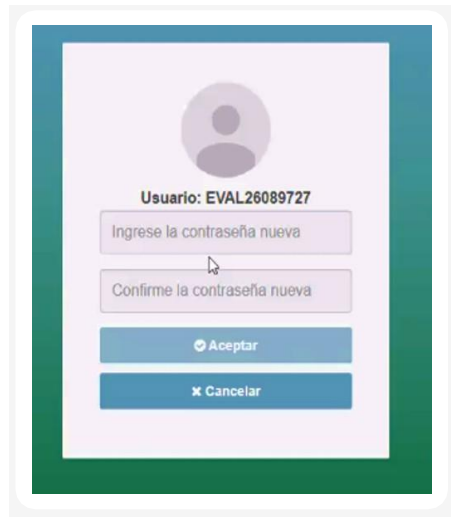


- Una vez registrado al evaluador o coordinador, se le enviará un correo notificándole que se le ha creado el acceso al MECI, con el perfil asignado. Asimismo, se le enviará un link para que pueda reiniciar su contraseña (ver Gráfico N.º 20).

Gráfico N.º 20. Notificación de registro de evaluador



- Cuando el evaluador o coordinador ingrese al link para reiniciar su contraseña, se cargará una ventana con su usuario, y allí deberá ingresar y confirmar su nueva contraseña.





Una ventana de usuario con un fondo rosa claro y un borde verde. En el centro hay un ícono de perfil de usuario. Debajo del ícono, el texto "Usuario: EVAL26089727" está en un recuadro. A continuación, hay dos campos de entrada de texto: "Ingrese la contraseña nueva" y "Confirme la contraseña nueva". Debajo de estos campos, hay dos botones: "Aceptar" (con un ícono de checkmark) y "Cancelar" (con un ícono de X).

- Ingresada su nueva contraseña, el usuario deberá pulsar el botón **Aceptar**. Inmediatamente, el aplicativo lo direccionará al inicio del sistema del Banco de Inversiones, donde ingresará su usuario y contraseña para acceder al MECI.
- Finalmente, completado el registro del evaluador, en la sección "Lista de evaluadores registrados" se visualizará al nuevo evaluador (ver Gráfico N.º 21).

Gráfico N.º 21. Pantalla después del registro de evaluador

Evaluadores registrados						
						Mostrar 10 registros
	Nombre	Perfil	Sector	Entidad	Documento Técnico	Profesión
11	walberth calatayud - evaluador emergencias	EVALUADOR		DGPI	FICHA TÉCNICA SIMPLIFICADA	PRUEBA
12	julisa jara	EVALUADOR		DGPI	FICHA TÉCNICA SIMPLIFICADA	analista

➔ Nota:

En caso se desee eliminar algún registro del evaluador, se deberá hacer clic en el ícono  Para actualizar la información registrada, se deberá pulsar el ícono 



¿Qué pasaría si llega la notificación de que el usuario ha sido designado como evaluador, pero no las instrucciones para ingresar al MECI y cumplir sus funciones?

El caso de Luisa ayudará a responder esta pregunta. Luisa ha sido designada como evaluadora y recibió la notificación mediante correo electrónico. No obstante, no le llegaron las instrucciones con la contraseña asignada, ni como reiniciarla e ingresar al MECI. Entonces, le consultó a su colega Julio y este le señaló lo siguiente:

No sé si existan problemas con el Internet o el sistema del MECI, pero, debería llegarte las indicaciones con tu contraseña, cómo reiniciarla e ingresar al módulo. De lo contrario, la DGPMI-DGI debería brindarte esa información.



Entonces, Luisa comprendió cómo solucionar esa dificultad que tenía.

Caso 2: Modificar datos de un evaluador o coordinador


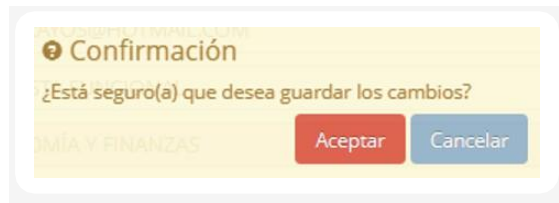
- Para modificar los datos de un evaluador o coordinador, después de pulsar el ícono , se generará la ventana de registro inicial, donde estarán restringidos los campos DNI, Sector, Entidad, Área y Perfil. Los otros campos son modificables (ver Gráfico N.º 22).

Gráfico N.º 22. Pantalla para actualizar el registro de un evaluador

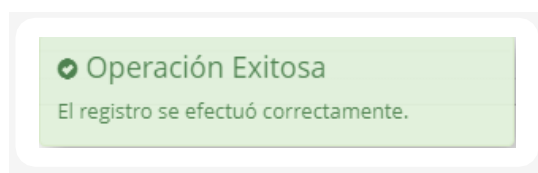
Registro de Evaluador	
DNI	12345678
NOMBRE	JULISA JARA
Email	LUISALAYOS@HOTMAIL.COM
Profesión	ANALISTA
Sector	ECONOMÍA Y FINANZAS
Entidad	DGPMI
Area	DGPMI-DGI
Perfil	EVALUADOR
Documento Técnico	FICHA TÉCNICA SIMPLIFICADA

Guardar cambios Cancelar

- Una vez modificados los datos del evaluador o coordinador, se deberá pulsar el botón **Guardar cambios** (ver Gráfico N.º 22) y el MECI solicitará la confirmación de la actualización. Para ello, se debe seleccionar el botón **Aceptar**.



- Entonces, el MECI mostrará el siguiente mensaje confirmando que el registro se actualizó correctamente.

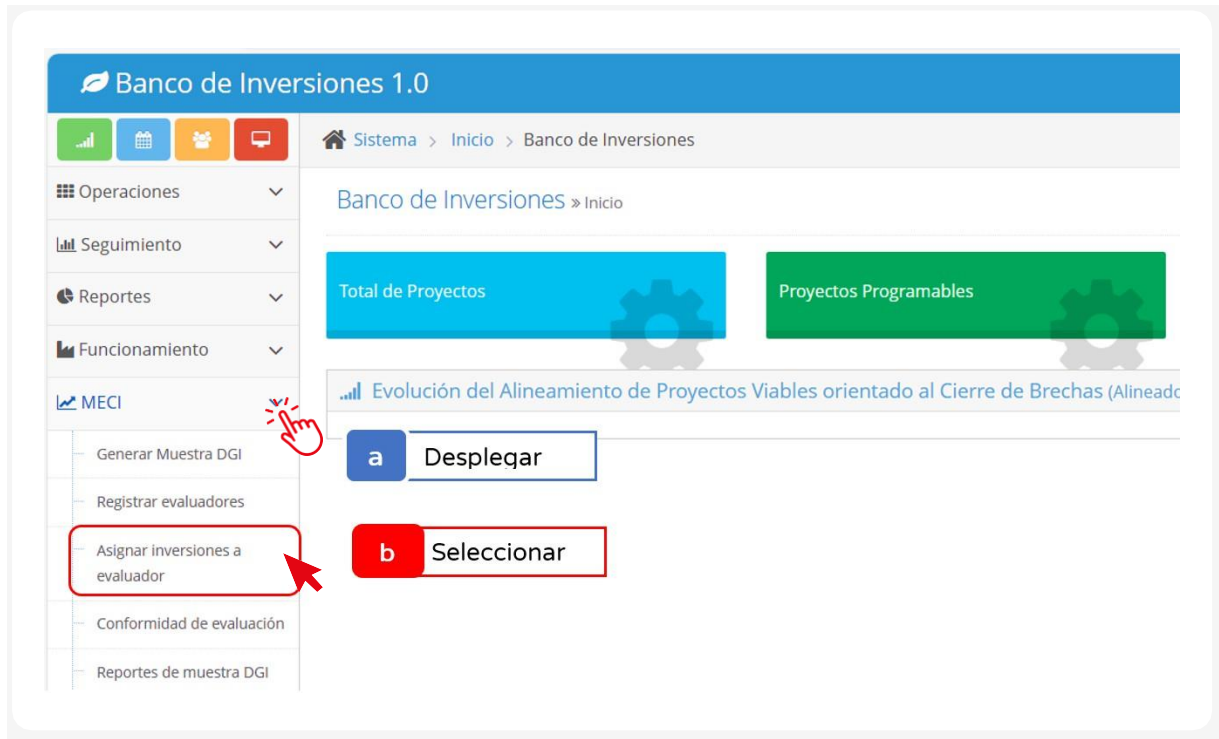


4.2.5. Procedimiento 5: Asignar inversiones al evaluador

Paso 1

Una vez ingresado al aplicativo como usuario de la DGPMI – DGI/OPMI sectorial, se deberá realizar lo siguiente: a) hacer clic en el ícono desplegable del módulo “MECI”, y b) seleccionar la opción **Asignar inversiones a evaluador** del listado de opciones (ver Gráfico N.º 23).


Gráfico N.º 23. Opción Asignar inversiones a evaluador del módulo MECI




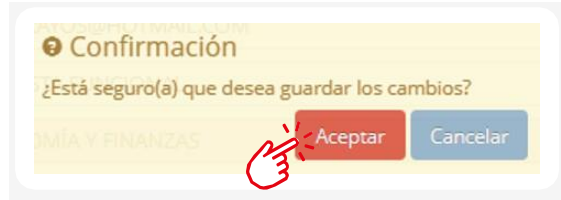
Paso 2

Al ingresar a esta opción se visualizará la lista de todas las inversiones de la muestra generada, agrupadas por documento técnico e IOARR (ver Gráfico N.º 24).

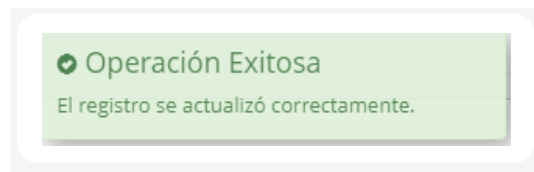
Caso 1: Asignar evaluador

- Para asignar la inversión al evaluador, se deberá hacer clic sobre el ícono correspondiente , y el sistema habilitará los campos **Evaluador** y **Fecha término estimada**. Entonces, se seleccionará el nombre del evaluador que será asignado a la inversión y se ingresará la fecha estimada de término de la evaluación (ver Gráfico N.º 25).

- Una vez ingresados los datos de la asignación, se deberá pulsar el botón . Entonces, el sistema solicitará la confirmación del registro y el usuario deberá pulsar el botón **Aceptar**.



- El sistema mostrará un mensaje confirmando el registro de la asignación de evaluador en forma exitosa.



- Una vez finalizado el proceso de asignación de evaluador, se enviará un correo al evaluador, notificándole que se le ha asignado la evaluación de un proyecto de inversión o una IOARR (ver Gráfico N.º 26).

Gráfico N.º 26. Notificación de asignación de evaluador a una inversión



Caso 2: Reasignar evaluador


- Para reasignar un evaluador a una inversión, se deberá hacer clic en el ícono correspondiente , y el sistema habilitará los campos **Evaluador** y **Fecha término estimada**. Entonces, se seleccionará el nombre del evaluador que será reasignado para la evaluación de la inversión y se ingresará la fecha estimada de término de la evaluación (ver Gráfico N.º 27).

Gráfico N.º 27. Reasignación de un evaluador a una inversión

CUI	Nombre de la Inversión	Nivel de Gobierno	Servicio	Tipología	Fecha Asignación	Evaluador	Fec. Término estimada	Fecha Reasignación	Sustento reasig.
2508447	MEJORAMIENTO Y AMPLIACION DEL SERVICIO DE AGUA PARA RIEGO EN LAS COMUNIDADES DE YANACA, TUMIRE Y SARAICA DEL DISTRITO DE YANACA - PROVINCIA DE AYMARAEAS - DEPARTAMENTO DE APURIMAC	GR	SERVICIO DE PROVISION DE AGUA PARA RIEGO	RIEGO TECNIFICADO	19/09/2022		dd/mm/	19/09/2022	
2508360	CREACION DEL SERVICIO DE AGUA PARA RIEGO EN LOS SECTORES DE SAN MIGUEL, PONTO, DISTRITO DE PONTO - PROVINCIA DE HUARI - DEPARTAMENTO DE ANCASH	GL	SERVICIO DE PROVISION DE AGUA PARA RIEGO	INFRAESTRUCTURA DE RIEGO	19/09/2022	VARGAS NEGRETE PATRICIA DESIREE	29/09/2022	19/09/2022	
2506382	CREACION DEL SISTEMA DE RIEGO TECNIFICADO EN EL SECTOR DE SAN PEDRO DE MANCHA DEL DISTRITO DE HUANTAN - PROVINCIA DE YAUJOS - DEPARTAMENTO DE LIMA	GL	SERVICIO DE PROVISION DE AGUA PARA RIEGO	RIEGO TECNIFICADO	19/09/2022	VARGAS NEGRETE PATRICIA DESIREE	28/09/2022	19/09/2022	

- Una vez ingresados los datos de la reasignación, se deberá pulsar el botón . Entonces, se cargará una ventana emergente para ingresar el sustento o motivo por el que se reasignará a otro evaluador (ver Gráfico N.º 28).

Gráfico N.º 28. Ventana para ingresar el sustento de la reasignación

- Luego de ingresar el sustento de la reasignación, se deberá pulsar el botón **Guardar cambios**. Entonces, el MECI mostrará el siguiente mensaje solicitando la confirmación del registro y el usuario deberá pulsar el botón **Aceptar**.

- Luego de guardar los cambios, el MECI mostrará un mensaje confirmando el registro de la reasignación de evaluador, de manera exitosa.
- Finalizado el proceso de reasignación de evaluador, se enviará un correo al evaluador, notificándole que se le ha asignado la evaluación de un proyecto o una IOARR (ver Gráfico N.º 29).

Gráfico N.º 29. Notificación de reasignación de evaluador a una inversión



- En la lista de inversiones se visualizan los campos: evaluador, fecha término estimada, fecha de reasignación y sustento de reasignación con los datos actualizados (ver Gráfico N.º 30).

Gráfico N.º 30. Inversión con datos de reasignación actualizados

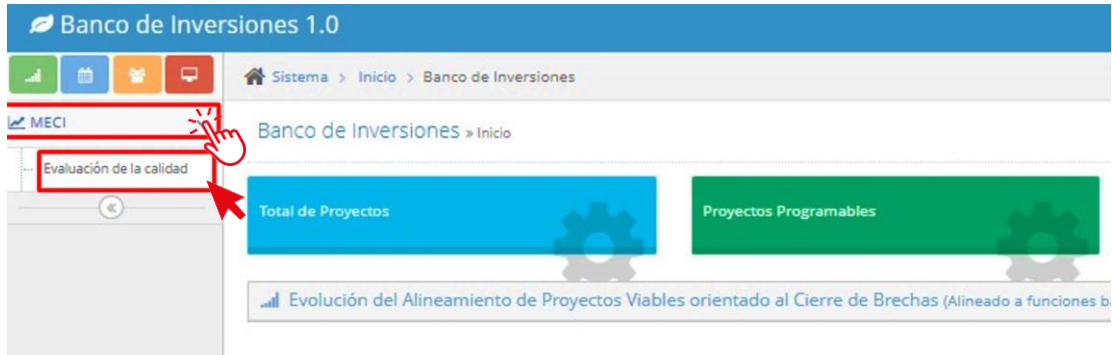
ASIGNACION DE INVERSIONES A EVALUADOR											
PERFIL N° Registros: 31											
Mostrar 10 registros											
CUI	Nombre de la Inversión	Nivel de Gobierno	Servicio	Tipología	Fecha Asignación	Evaluador	Fec. Término estimada	Fecha Reasignación	Sustento reasig.		
1	2508447	MEJORAMIENTO Y AMPLIACION DEL SERVICIO DE AGUA PARA RIEGO EN LAS COMUNIDADES DE YANACA, TUMIRE Y SARAICA DEL DISTRITO DE YANACA - PROVINCIA DE AYMARAEAS - DEPARTAMENTO DE APURIMAC	GR	SERVICIO DE PROVISIÓN DE AGUA PARA RIEGO	RIEGO TECNIFICADO	19/09/2022	julisa jara Garro	07/10/2022	19/09/2022	MOTIVO DE REASIGNACIÓN 002	
2	2508360	CREACION DEL SERVICIO DE AGUA PARA RIEGO EN LOS SECTORES DE SAN MIGUEL, PONTO, DISTRITO DE PONTO - PROVINCIA DE HUARI - DEPARTAMENTO DE ANCASH	GL	SERVICIO DE PROVISIÓN DE AGUA PARA RIEGO	INFRAESTRUCTURA DE RIEGO	19/09/2022	VARGAS NEGRETE PATRICIA DESIREE	29/09/2022	19/09/2022		

4.2.6. Procedimiento 6: Registrar evaluación de inversión

Paso 1

Una vez ingresado al aplicativo como usuario Evaluador, se deberá realizar lo siguiente: a) dar clic y abrir el menú desplegable "MECI", y b) visualizar el listado de opciones y seleccionar la opción **Evaluación de la calidad** (ver Gráfico N.º 31).

Gráfico N.º 31. Opción Evaluación de la calidad del módulo MECI



Paso 2

Al ingresar a esta opción se mostrará la siguiente pantalla, donde se visualizará la lista de las inversiones asignada al usuario (ver Gráfico N.º 32).

Gráfico N.º 32. Pantalla Evaluación de la calidad de la inversión

EVALUACION DE LA CALIDAD DE LA INVERSION

legenda:

- Amarillo** La evaluación está pendiente
- Verde** La evaluación ya se envió
- Rojo** La evaluación esta pendiente, y se superó la fecha estimada de conclusión

Nº Registros: 5

CUI	Inversión	Fecha de término estimada	Fecha de inicio de evaluación	Fecha de evaluación completa	Alerta	
2532257	CONSTRUCCION DE AMBIENTE DE USOS MULTIPLES: EN ELL(A) CAMAL MUNICIPAL EN LA LOCALIDAD KIMBIRI, DISTRITO DE KIMBIRI, PROVINCIA LA CONVENCION, DEPARTAMENTO CUSCO	30/06/2023	14/06/2023		●	Evaluuar
2525374	REMODELACION DE AMBIENTE DE SERVICIOS GENERALES: CONSTRUCCION DE AMBIENTE COMPLEMENTARIO: EN ELL(A) MATADERO MUNICIPAL DISTRITO DE NASCA, PROVINCIA NASCA, DEPARTAMENTO ICA	30/06/2023	14/06/2023		●	Evaluuar
2523877	REPARACION DE VEHICULO, VEHICULO Y VEHICULO: ADEMÁS DE OTROS ACTIVOS EN ELL(A) MUNICIPALIDAD DISTRITAL DE SAMAN DISTRITO DE SAMAN, PROVINCIA AZANGARO, DEPARTAMENTO PUNO	30/06/2023	14/06/2023		●	Evaluuar
2516265	ADQUISICION DE VEHICULO, VEHICULO, VEHICULO Y VEHICULO: ADEMÁS DE OTROS ACTIVOS EN ELL(A) MUNICIPIO DE SAMAN - SUB GERENCIA DE DESARROLLO ECONOMICO LOCAL DEL DISTRITO DE SAMAN, PROVINCIA AZANGARO, DEPARTAMENTO PUNO	30/06/2023	15/06/2023		●	Evaluuar
2504883	CONSTRUCCION DE INFRAESTRUCTURA PARA ALMACENAMIENTO Y DESINFECCION Y CAMARA DE FRIGORIFICO: REMODELACION DE EQUIPO DE GENERACION DE ENERGIA ELECTRICA Y SUMINISTRO DE AGUA Y SALUBRIDAD: ADEMÁS DE OTROS ACTIVOS EN ELL(A) CAMAL MUNICIPAL DE LA CIUDAD DE LAMBAYEQUE DISTRITO DE LAMBAYEQUE, PROVINCIA LAMBAYEQUE, DEPARTAMENTO LAMBAYEQUE	30/06/2023			●	Evaluuar

Mostrar 10 registros

Primera Anterior 1 siguiente Última

Página: 1 / 1 Total de registros: 5

➔ **Nota:**

Los colores de la alerta pueden ser los siguientes:

- **Rojo.** Si se ha superado la fecha de término de la evaluación, pero esta aún no ha sido enviada al coordinador.
- **Amarillo.** Si la evaluación de la inversión aún no ha sido enviada y está próxima a vencer.
- **Verde.** Si la evaluación de la inversión ya fue enviada.

Caso 1: Evaluar la calidad de la declaratoria de viabilidad de un proyecto de inversión

- Para evaluar la calidad de la declaratoria de viabilidad de una inversión tipo proyecto de inversión, se deberá pulsar el botón **Evaluar**. Entonces, se visualizará el formulario para la evaluación de un proyecto de inversión, según el documento técnico que corresponda (ver Gráfico N.º 33).

El formulario de evaluación consta de tres secciones:

- ▶ Datos Generales de la inversión.
- ▶ Criterio Normativo.
- ▶ Criterio Analítico.

▶ **Datos del proyecto de inversión**

- En la cabecera del formulario de evaluación se muestran, de modo informativo, los datos generales del proyecto de inversión que será evaluado como tipo de documento técnico, CUI, nombre del proyecto de inversión, monto viable y monto actualizado (ver Gráfico N.º 33).

▶ **Criterio normativo**

- En esta sección se verificará el cumplimiento de determinadas disposiciones normativas para la formulación y evaluación del PI. Se muestra una lista de materias con sus respectivas preguntas orientadoras y la opción para confirmar o no el cumplimiento respectivo. El usuario deberá responder a las preguntas orientadoras seleccionando **Sí** o **No** (ver Gráfico N.º 33).

➤ **Nota:**

Respecto de las respuestas cancelatorias del formulario, se deberá considerar lo siguiente:

- ✓ En las tres primeras preguntas orientadoras, un No es cancelatorio y no se continúa con la evaluación del criterio analítico, ni con la siguiente materia del criterio normativo.
- ✓ La cuarta materia (definición de PI) solo es cancelatoria si la intervención constituye gasto de operación y mantenimiento o la intervención no es competencia del Estado.
- ✓ La quinta materia no es cancelatoria.

Gráfico N.º 33: Formulario para la evaluación de un proyecto de inversión

EVALUACIÓN DE CALIDAD DE:			
Tipo de inversión	Proyecto de inversión		
CUI	2500658		
Nombre de la inversión	CREACIÓN DEL SERVICIO DE RIEGO EN LAS LOCALIDADES DE COYLLAMARCA, BUENA VISTA, HUARIHUAYN Y COLPA DEL DISTRITO DE SILLAPATA – PROVINCIA DE DOS DE MAYO – DEPARTAMENTO DE HUANUCO		
Monto aprobado	S/8,540,914.65	Monto actualizado	S/8,540,914.65

Criterio Normativo

[Retomar](#)

Materia	Pregunta orientadora	SI	NO	
DOCUMENTO TÉCNICO (DT), QUE SUSTENTA LA VIABILIDAD, COMPLETO	¿EL DOCUMENTO TÉCNICO SE PUEDE DESCARGAR DEL BANCO DE INVERSIONES Y ESTÁ COMPLETO, AL IGUAL QUE SUS ANEXOS?	<input type="radio"/>	<input type="radio"/>	
APLICACIÓN DEL DOCUMENTO TÉCNICO ADECUADO	¿EL DOCUMENTO TÉCNICO UTILIZADO PARA FORMULAR Y EVALUAR EL PI CORRESPONDE A LAS DISPOSICIONES NORMATIVAS? (ARTÍCULO 22 DE LA DIRECTIVA GENERAL) NOTA: ES VÁLIDO HABER USADO UN DT DE MAYOR NIVEL DE ANÁLISIS SEGÚN LA SIGUIENTE RELACIONE: ESTUDIO DE PERFIL SOBRE FTBYM SOBRE FTE (DE EXISTIR) SOBRE FTS.	<input checked="" type="radio"/>	<input type="radio"/>	
COMPETENCIAS PARA FORMULAR Y DECLARAR LA VIABILIDAD DEL PI	¿LA UF CUENTA CON LAS COMPETENCIAS LEGALES PARA FORMULAR EL PI? DE SER EL CASO, ¿INCLUYE EL CONVENIO DE DELEGACIÓN O MENCIONA LA NORMA EXPRESA QUE LA FACULTA?	<input checked="" type="radio"/>	<input type="radio"/>	
INTERVENCIÓN CONSTITUYE UN PI	¿LA INTERVENCIÓN CALZA CON LA DEFINICIÓN DE PI SEGÚN EL NUMERAL 11 DEL ARTÍCULO 5 DE LA DIRECTIVA GENERAL?	<input checked="" type="radio"/>	<input type="radio"/>	La inversión es <input type="text"/>
DUPLICACIÓN	¿LA INTERVENCIÓN DUPLICA OTRO PI? (CON BASE EN APLICAR EL PROCESO DETALLADO EN EL ANEXO 1)	<input checked="" type="radio"/>	<input type="radio"/>	

[Guardar cambios](#)

[Enviar evaluación](#)

[Retomar](#)

Criterio Analítico

Materia	Pregunta orientadora	Calificación
1 Diagnóstico: territorio	¿El área de estudio comprende (i) el área donde se localiza la población afectada, (ii) el área donde se ubica la UP a intervenir (cuando esta existe), (iii) el área donde se ubican otras UP a las cuales puede acceder la población afectada, y (iv) el área que se defina preliminarmente en el marco del diagnóstico de la unidad productora y, además, su definición cumple con las prácticas y metodologías sectoriales? ¿El área de influencia está delimitada como el espacio donde el problema afecta directamente a la población o donde la población afectada consume los bienes o servicios o en donde accede a otras alternativas en caso de no acceder al servicio, al momento de formular el proyecto, y su definición cumple con las prácticas y metodologías sectoriales?	--seleccione--
2 Diagnóstico: UP	Solo si la UP existe: ¿se identifica las restricciones que impiden que la Up provea bienes y los servicios en la cantidad demandada y de acuerdo con los niveles de servicio y estándares de calidad establecidos por el órgano rector del sector?, ¿se analiza y procesa la información sobre, por lo menos: (i) los procesos y factores de producción de la UP; (ii) los niveles de producción; (iii) las capacidades de gestión; (iv) la percepción de los usuarios respecto a los servicios que reciben (v) la exposición y vulnerabilidad de la UP frente a los peligros identificados en el diagnóstico del área de estudio, así como los efectos del cambio climático; (vi) los impactos ambientales que se estuviesen generando, y las demás características que las prácticas y metodologías sectoriales consideran relevantes?, ¿se identifica qué activos de la función de producción afectan negativamente la forma actual en que se entrega el servicio?	--seleccione--
3 Diagnóstico: oferta de la UP	Solo si la UP existe: ¿se estima la capacidad de producción actual de la UP a partir del análisis de los factores de producción identificados y evaluados en el diagnóstico, aplicando estándares de rendimiento disponibles?, ¿cuentan con una proyección de la evolución de la oferta en la situación sin proyecto?, ¿estiman la oferta optimizada considerando las posibilidades de incrementar la capacidad de los factores de producción restrictivos, fundamentalmente con mejoras en la gestión? Si no se puede optimizar la oferta: ¿explican las razones de por qué no se ha logrado materializar dicha situación optimizada?, ¿este último sustento es pertinente? Si se optimiza la oferta: ¿han proyectado la oferta optimizada y detallan los supuestos y parámetros utilizados?	--seleccione--
4 Diagnóstico: involucrados	¿se identifican los grupos sociales involucrados en el proyecto?, ¿se identifican las entidades que apoyarían en su ejecución y posterior operación y mantenimiento?, ¿se analizan las percepciones sobre el problema que tengan los grupos sociales y entidades en relación con la solución del problema, así como sus expectativas e intereses, sus fortalezas, y su posible participación durante el Ciclo de inversión	--seleccione--
5 Problema central y objetivo central	¿se plantea el problema central con base en la situación negativa que afronta la población afectada de acuerdo con las condiciones de consumo analizadas en el diagnóstico de la población afectada?, ¿la explicación de los alcances del problema central permiten determinar la magnitud y relevancia?, ¿La definición del objetivo central deviene de los alcances del problema central?, ¿El problema se sustenta en indicadores cualitativos y/o cuantitativos que evidencie la gravedad del problema?	--seleccione--
6 Causas y efectos del problema central	¿se determina las principales causas que genera el problema central?, ¿se valida una relación causa efecto entre las causas indirectas y directas, entre las directas y el problema, y entre el problema y los efectos?, ¿se explica cuáles son los alcances de las causas con base en evidencias que devienen del diagnóstico?, ¿se identifican los efectos pertinentes y relevantes que ocasiona la existencia y permanencia de la situación negativa y se sustentan con indicadores cuantitativos, cualitativos, material fotográfico, u otros que devienen del diagnóstico?, ¿se presenta el árbol de causas - problema - efectos que es consistente con el desarrollo del estudio?, ¿las causas y efectos son consistentes con las prácticas y metodologías sectoriales?, ¿Las causas que explican en el problema se sustentan en indicadores cualitativos y/o cuantitativos que evidencie la gravedad del problema?	--seleccione--
7 Medios y fines del objetivo	¿se identifican los medios del primer nivel y fundamentales pertinentes y se condicion con la identificación de las causas del problema central?, ¿los enunciados y/o explicación de los medios reflejan los cambios que se espera lograr con las intervenciones previstas y dan luces de que sí se podrá alcanzar el objetivo?, ¿se presenta un árbol de medios - objetivo - fines consistentes con el desarrollo del estudio?, ¿la lectura de ¿abajo hacia arriba ¿del árbol de los medios - objetivos - fines (desde los medios fundamentales hacia el fin último) es consistente con la casualidad que se espera: si se ejecutan los medios fundamentales, se consiguen los objetivos indirectos, que permiten lograr el objetivo, el cual tendrá un impacto positivo corrigiendo los efectos del problema central y logrando situaciones positivas?	--seleccione--
8 Planteamiento de alternativas de solución	¿Las alternativas de solución se identifican y proponen con base en el análisis de las acciones que concretarán los medios fundamentales?, ¿las alternativas son técnicamente posibles de ser ejecutadas, pertinentes en relación con el objetivo central y la tipología de proyectos, y comparables entre sí?, ¿el análisis de las alternativas permite concluir que se alcanzará el objetivo central? Si se presenta una ¿alternativa única ¿se sustenta integralmente el porqué de la imposibilidad de identificar otras alternativas?	--seleccione--

Resumen de evaluación:

INGRESE UN RESUMEN DE EVALUACIÓN...

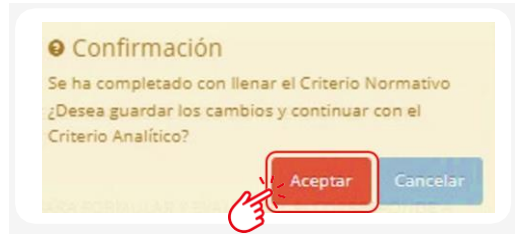
Máximo de caracteres permitidos:500

[Guardar cambios](#)

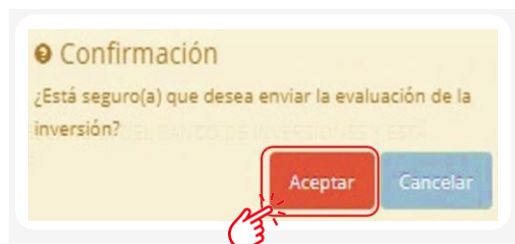
[Enviar evaluación](#)

[Retomar](#)

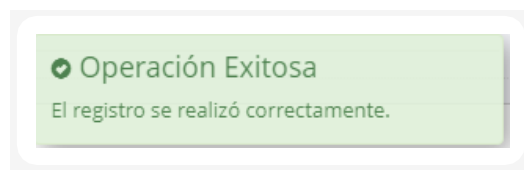
- Una vez realizada la evaluación del criterio normativo, se deberá pulsar el botón **Guardar cambios**. Entonces, el sistema solicita la confirmación del registro de la evaluación del criterio normativo y, de ser el caso, la continuación del criterio analítico. Para ello, se deberá pulsar el botón **Aceptar**.



- Si está seguro de las respuestas seleccionadas, el usuario pulsará el botón **Enviar evaluación**. Entonces, el sistema solicitará la confirmación del envío de la evaluación del PI mediante el siguiente mensaje.



- Aceptada la confirmación, el sistema mostrará un mensaje confirmando el registro o envío de la evaluación del criterio normativo en forma exitosa. De no haber respuestas cancelatorias, el sistema cargará la sección **Criterio Analítico**.



▶ **Criterio analítico**

En esta sección se muestra una lista de materias según el Documento Técnico, con sus respectivas preguntas orientadoras y la opción para su calificación de cumplimiento según nivel. En tal sentido, el usuario deberá responder a

cada pregunta orientadora seleccionando uno de los cuatro niveles de calificación (ver Gráfico N.º 33):

- Nivel 0: Deficiente.
- Nivel 1: Insuficiente.
- Nivel 2: Aceptable.
- Nivel 3: Satisfactorio.

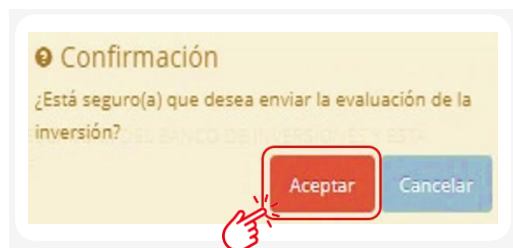
➔ **Nota:**

El detalle de estos cuatro niveles de calificación, así como el nivel de cumplimiento se brindan en la Metodología general para evaluar la calidad de la declaratoria de viabilidad de proyectos de inversión y la calidad de la identificación y aprobación de las inversiones de optimización, de ampliación marginal, de rehabilitación y de reposición (IOARR).

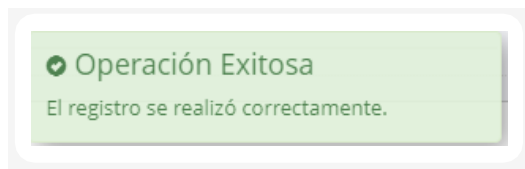
- Una vez realizada la evaluación del criterio analítico, el usuario deberá ingresar un resumen de la evaluación y hacer clic sobre el botón **Guardar cambios**. Entonces, el sistema solicitará la confirmación del registro de la evaluación del criterio analítico. Para ello, se deberá pulsar el botón **Aceptar**.



- Si está seguro de las respuestas seleccionadas, el usuario deberá pulsar el botón **Enviar evaluación**. Entonces, el sistema solicitará, nuevamente, la confirmación del envío de la evaluación de la inversión, mediante el siguiente mensaje.



- El sistema mostrará un mensaje confirmando el registro de la evaluación de la inversión en forma exitosa.



Caso 2: Evaluar la calidad de la identificación y aprobación de una IOARR

- Para evaluar la calidad de la declaratoria de viabilidad de una inversión tipo proyecto de inversión, se deberá pulsar el botón **Evaluar**. Entonces, se visualizará el formulario para la evaluación de un proyecto de inversión, según el documento técnico que corresponda (ver Gráfico N.º 33).
 - ▶ Datos generales de la inversión.
 - ▶ Criterio normativo - preguntas orientadoras.
 - ▶ Criterio analítico - preguntas restrictivas.
 - ▶ Criterio analítico - preguntas orientadoras.
- ▶ **Datos de la Inversión**
 - En la cabecera del formulario de evaluación se muestran los datos generales de la inversión que será evaluada, como son: el tipo de inversión, CUI, nombre de la inversión, monto de inversión aprobado y actualizado (ver Gráfico N.º 34).
- ▶ **Criterio normativo – preguntas orientadoras**
 - En esta sección se verificará el cumplimiento de determinadas disposiciones normativas para la identificación, registro y aprobación de la IOARR. Para ello, se mostrará una lista de materias con sus respectivas preguntas orientadoras y la opción para confirmar o no el cumplimiento respectivo. El evaluador deberá responder a las preguntas orientadoras seleccionando **Sí** o **No** (ver Gráfico N.º 34).

Gráfico N.º 34. Formulario para la evaluación de una IOARR

EVALUACIÓN DE CALIDAD DE:

Tipo de inversión: IOARR
 CUI: 2503971
 Nombre de la inversión: ADQUISICIÓN DE TERRENO: EN EL (LA) EESS COLCABAMBA – COLCABAMBA DISTRITO DE COLCABAMBA. PROVINCIA TAYACAJA. DEPARTAMENTO DE HUANCAMELICA
 Monto aprobado: S/. 1.709.866.80 Monto actualizado: S/. 1.709.566.80

[Retomar](#)

Criterio Normativo

Materia	Pregunta orientadora	SI	NO
DOCUMENTOS COMPLETOS	¿EL FORMATO DE REGISTRO (FORMATO N°07-C, REGISTRO DE IOARR) Y LOS DEMÁS ARCHIVOS REQUERIDOS EN DICHO FORMATO, QUE SUSTENTA LA IDENTIFICACIÓN Y APROBACIÓN, ¿SE PUEDEN DESCARGAR DEL BANCO DE INVERSIONES Y ESTÁN COMPLETOS? CONSIDERAR LOS SIGUIENTES ARCHIVOS: ¿TODOS: FORMATO DE REGISTRO ¿TODOS: DETALLE DE LA ESTRUCTURA REFERENCIAL DE COSTOS ADEMÁS: ¿UP LINEAL: ARCHIVO CON COORDENADAS UTM ¿OPTIMIZACIÓN: INFORME SOBRE ANÁLISIS DE LA OFERTA DEL SERVICIO ¿AM-AAT: ¿SUSTENTO DETALLADO DEL TAMAÑO DEL (DE LOS) TERRENO(S) REQUERIDOS? ¿AM-LI: ¿IMAGEN CON LA IDENTIFICACIÓN DEL TRAZO? ¿REH-EM: REPORTE DEL ÁREA TÉCNICA QUE ES RESPONSABLE POR EL MANTENIMIENTO DEL EQUIPO MAYOR. ¿INVMAS: CRITERIOS Y CONDICIONES ESTABLECIDOS PARA IDENTIFICAR LAS UP, CUYOS ACTIVOS SERÁN INTERVENIDOS, Y LAS CONDICIONES MÍNIMAS QUE DEBE CUMPLIR LA INFRAESTRUCTURA DE LA UP PARA ALBERGAR Y OPERAR LOS ACTIVOS ADECUADAMENTE	<input checked="" type="radio"/>	<input type="radio"/>
APLICACIÓN ADECUADA DEL FORMANDO? ¿C, REGISTRO DE IOARR	¿EL CONTENIDO DEL FORMANDO N° 07-C, REGISTRO DE IOARR ES UTILIZADO CORRECTAMENTE POR EL TIPO DE IOARR, ¿Y DIFERENCIANDO INVERSIONES MENORES (REGISTRO SIMPLIFICADO DE ACTIVOS IOARR CON MONTOS DE INVERSIÓN MENORES O IGUALES A 75 UIT) Y MAYORES A LAS 75 UIT? NOTA: ES VÁLIDO HABER USADO EL CONTENIDO DE UNA IOARR CON MONTO DE INVERSIÓN MAYOR A 75 UIT CUANDO EL MONTO DE INVERSIÓN ERA MENOR.	<input checked="" type="radio"/>	<input type="radio"/>
COMPETENCIAS	¿UF ESTÁ ADSCRITA A UNA ENTIDAD QUE TIENE COMPETENCIAS PARA IDENTIFICAR Y APROBAR LA IOARR?	<input checked="" type="radio"/>	<input type="radio"/>
DEFINICIÓN DE IOARR	¿LA INTERVENCIÓN CALZA CON LA DEFINICIÓN DE IOARR SEGÚN LO ESTABLECIDO EN LOS LINEAMIENTOS IOARR	<input checked="" type="radio"/>	<input type="radio"/>
DUPLICACIÓN	¿LA IOARR DUPLICA OTRA INVERSIÓN O INTERVIENE SOBRE ACTIVOS QUE HAYAN SIDO INTERVENIDOS EN LOS ÚLTIMOS 03 AÑOS? (CON BASE EN APLICAR EL PROCESO DETALLADO EN EL ANEXO 1)	<input type="radio"/>	<input checked="" type="radio"/>

Criterio Analítico

OPTIMIZACIÓN: ¿LA CAPACIDAD FINAL DE LA UP, LUEGO DE LA INTERVENCIÓN AUMENTA EN MÁS DEL 20% SOBRE LA CAPACIDAD DE DISEÑO (ORIGINAL) DE LA UP?, DE FORMA TAL QUE PUEDA ABSORBER CAMBIOS MENORES EN LA DEMANDA DEL SERVICIO, SEA POR AUMENTOS EN LA CALIDAD (MAYOR CONSUMO POR PARTE DE USUARIOS EXISTENTES) O EN LA COBERTURA DEL SERVICIO (INCORPORACIÓN DE NUEVOS USUARIOS).	<input type="radio"/>	<input type="radio"/>
APLICACIÓN MARGINAL DEL SERVICIO (AMS): ¿EL INCREMENTO DEL NÚMERO DE USUARIOS O CONSUMIDORES DEL SERVICIO ES MAYOR AL 20%, CALCULADO CON BASE AL CIERRE DEL AÑO ANTERIOR EN QUE SE IDENTIFICA LA INVERSIÓN DE AMS?	<input type="radio"/>	<input type="radio"/>
REHABILITACIÓN DE INFRAESTRUCTURA: ¿LA INTERVENCIÓN SUPERA EL 40% DE LA EXTENSIÓN O MAGNITUD DE LA INFRAESTRUCTURA DE LA UP O EL LÍMITE QUE HAYA ESTABLECIDO EL SECTOR?	<input type="radio"/>	<input type="radio"/>
REHABILITACIÓN DE EQUIPOS MAYORES (RE-EM): ¿EL COSTO DE ADQUISICIÓN (NUEVO) DEL EQUIPO MAYOR INTERVENIDO CON ESTE TIPO DE INVERSIÓN DE RE-EM ES MENOR A 750 UIT?	<input type="radio"/>	<input type="radio"/>

	Materia	Pregunta orientadora	Calificación
1	Activo(o) estratégico(s) identificados	¿Existe consistencia de los AE identificados con aquellos listados por el sector para el servicio y con las características de la up y normas técnicas?	--seleccione-- ▾
2	Acción sobre el(los) AE	¿La acción es consistente con las características del AE?	--seleccione-- ▾
3	Capacidad de la UEI/UEP	¿La UEI/UEP tiene las competencias y capacidades para ejecutar la IOARR?, ¿Cuenta con el presupuesto necesario?	--seleccione-- ▾
4	Estado Situación del Activo Sujeto a Intervención	¿La descripción de la situación actual es suficientemente amplia y detallada para explicar que se debe intervenir en el activo y cómo?	--seleccione-- ▾
5	Responsable del Mantenimiento del (de los) activo(s)	¿El operador propuesto para la UP, cuyos activos se intervendrán, tiene las competencias y capacidades para ejecutar la IOARR, ¿Cuenta con el presupuesto necesario para operar y mantener los AE a intervenir?	--seleccione-- ▾
6	Descripción del estado situacional de la oferta existente de la UP que motiva la inversión	¿en la descripción de la oferta actual se considera información cuantitativa y cualitativa?, ¿adjunta evidencia que sustente el análisis, interpretación y medición de la situación actual negativa en la atención del servicio y operación de la UP?	--seleccione-- ▾

RESUMEN DE EVALUACIÓN:

INGRESE UN RESUMEN DE LA EVALUACIÓN...

Máximo de caracteres permitidos:500

[Guardar cambios](#) [Enviar evaluación](#) [Retomar](#)



¿Qué pasaría si en las cuatro primeras preguntas del formulario las respuestas son negativas?

El caso de Verónica, usuaria del MECI en la condición de evaluadora, permitirá responder a esta pregunta. Completando el formulario para la evaluación de una IOARR, Verónica se percató de que, luego de responder las cuatro primeras preguntas del criterio normativo, no podía proseguir con la quinta materia de evaluación de ese campo, ni tampoco con la evaluación del criterio analítico.

Entonces, le contó a su colega lo sucedido y este le indicó lo siguiente:



Entonces, Verónica comprendió lo siguiente:



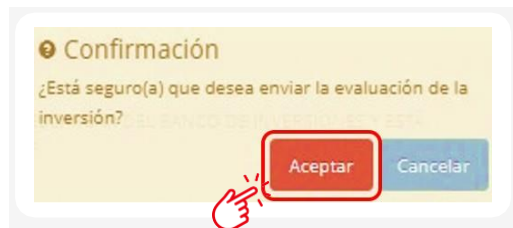
Existen respuestas cancelatorias en el criterio normativo del formulario para la evaluación de una IOARR que impedirán proseguir con la evaluación del criterio normativo y analítico.

Una vez realizada la evaluación del criterio normativo, se deberá pulsar el botón **Guardar cambios**. Entonces, el MECI solicitará la confirmación del registro de la evaluación del criterio normativo y, de ser el caso, la continuación del criterio analítico. Para ello, se pulsará el botón **Aceptar**.

- ▶ Si el usuario está seguro de las respuestas seleccionadas, pulsará el botón **Enviar evaluación**. Entonces, el MECI solicitará la confirmación del envío de la evaluación de la inversión.



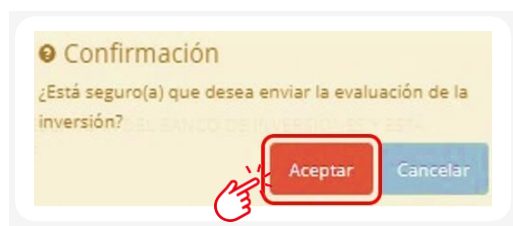
- ▶ El MECI mostrará un mensaje confirmando el registro o envío de la evaluación del criterio normativo en forma exitosa. De no haber respuestas cancelatorias, el sistema cargará la sección **Criterio Analítico**.



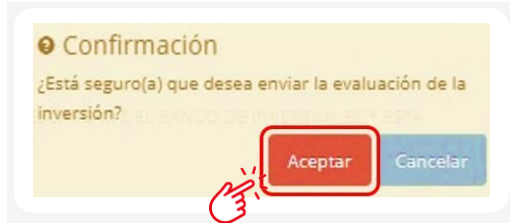
▶ Criterio analítico

En esta sección se muestra una lista de preguntas de carácter cancelatorio, donde el evaluador responderá seleccionando un **Sí** o un **No** (ver Gráfico N.º 34). La evaluación no continúa si las respuestas a estas preguntas son positivas.

Una vez que se hayan respondido las preguntas, el usuario deberá pulsar el botón **Guardar cambios**. Entonces, el sistema solicitará la confirmación para el registro de las respuestas y, de ser el caso, la continuación a la evaluación del criterio analítico. Para ello, se deberá pulsar el botón **Aceptar**.



- Si está seguro de las respuestas seleccionadas, el usuario deberá pulsar el botón **Enviar evaluación**. Entonces, el MECI solicitará la confirmación del envío de la evaluación de la inversión.



ADVERTENCIA: El usuario debe pulsar el botón **Enviar evaluación**, solo cuando finalice la evaluación del criterio analítico o resulte imposible continuar, debido a la calificación de la inversión del criterio normativo como “no apta” para continuar con la evaluación de la calidad.

- El sistema mostrará un mensaje confirmando el registro de la evaluación de la inversión en forma exitosa.



▶ **Criterio analítico – Preguntas orientadoras**

En esta sección se muestra una lista de materias con sus respectivas preguntas orientadoras y la opción para su calificación de cumplimiento, según nivel. Es importante recordar que, las preguntas orientadoras por materia difieren y se muestran dependiendo del tipo de IOARR.

En tal sentido, el usuario deberá responder a cada pregunta orientadora seleccionando uno de los cuatro niveles de calificación (ver Gráfico N.º 34).

- Nivel 0: Deficiente.
- Nivel 1: Insuficiente.
- Nivel 2: Aceptable.
- Nivel 3: Satisfactorio.

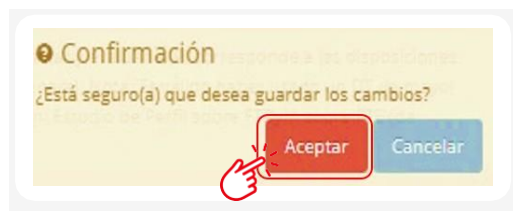
➤ **Nota:**

El detalle de estos cuatro niveles de calificación, así como el nivel de cumplimiento se brindan en la Metodología general para evaluar la calidad de la declaratoria de viabilidad de proyectos de inversión y la calidad de la identificación y aprobación de las inversiones de optimización, de ampliación marginal, de rehabilitación y de reposición (IOARR).

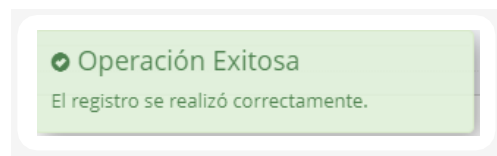
- Por otro lado, una vez realizada la evaluación del criterio analítico, se deberá ingresar un resumen de la evaluación y pulsar el botón **Guardar cambios**. Entonces, el MECI solicitará la confirmación del registro de la evaluación del criterio analítico y, para ello, se deberá pulsar el botón **Aceptar**.



- Si está seguro de las respuestas seleccionadas, el usuario deberá pulsar el botón **Enviar evaluación**. Entonces, el MECI solicitará la confirmación del envío de la evaluación de la inversión.



- Luego, el MECI mostrará un mensaje confirmando el registro de la evaluación de la inversión en forma exitosa.

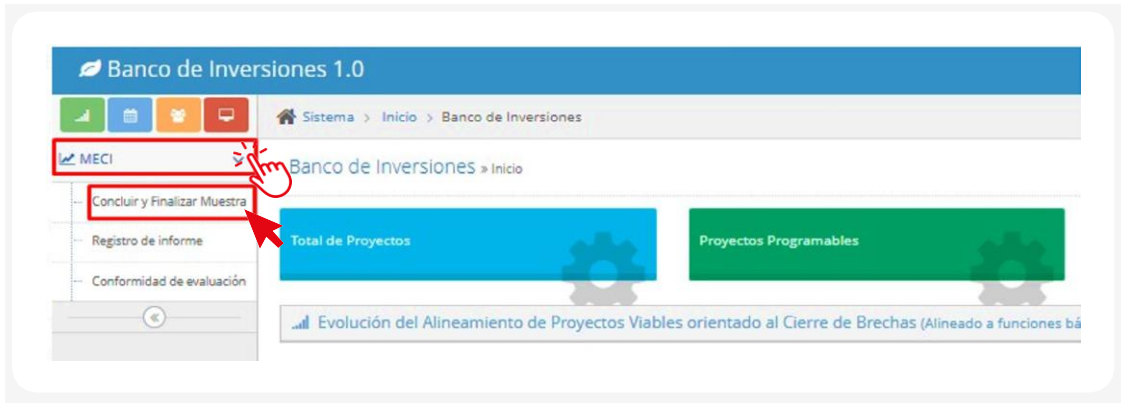


4.2.7. Procedimiento 7: Concluir y finalizar proceso de evaluación

Paso 1

Una vez ingresado al aplicativo como usuario Coordinador, deberá realizar lo siguiente: a) hacer clic y abrir el menú desplegable del módulo MECI, y b) seleccionar la opción **Concluir y Finalizar Muestra**, del listado de opciones (ver Gráfico N.º 35).

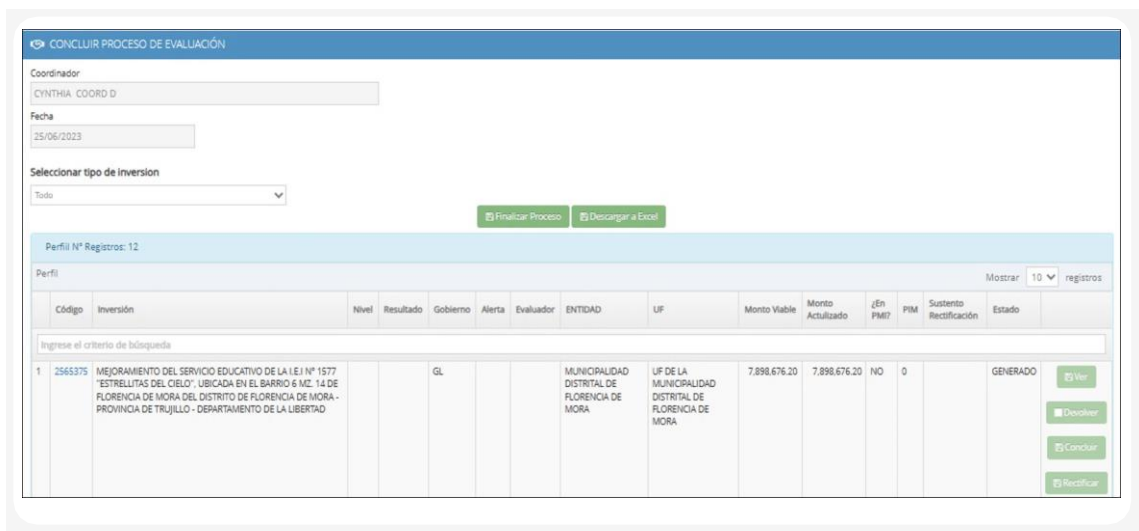
Gráfico N.º 35. Opción Concluir y Finalizar Muestra del Módulo MECI



Paso 1

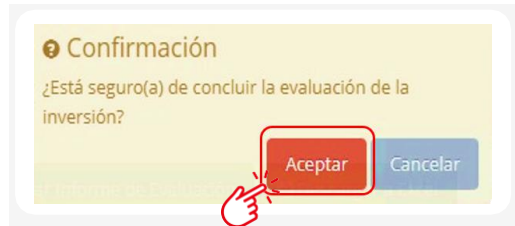
Al ingresar a esta opción, se mostrará la siguiente pantalla, donde se visualizará la lista de las inversiones de la muestra asociada al usuario, agrupadas por documento técnico en el caso de PI y por IOARR (ver Gráfico N.º 36).

Gráfico N.º 36. Concluir proceso de evaluación



Caso 1: Concluir evaluación de inversión

- Para concluir la evaluación de una inversión, el usuario deberá pulsar el botón **Concluir**. Entonces, el MECI solicitará la confirmación de la conclusión y el usuario deberá pulsar el botón **Aceptar**. En caso contrario, se seleccionará el botón **Cancelar**.

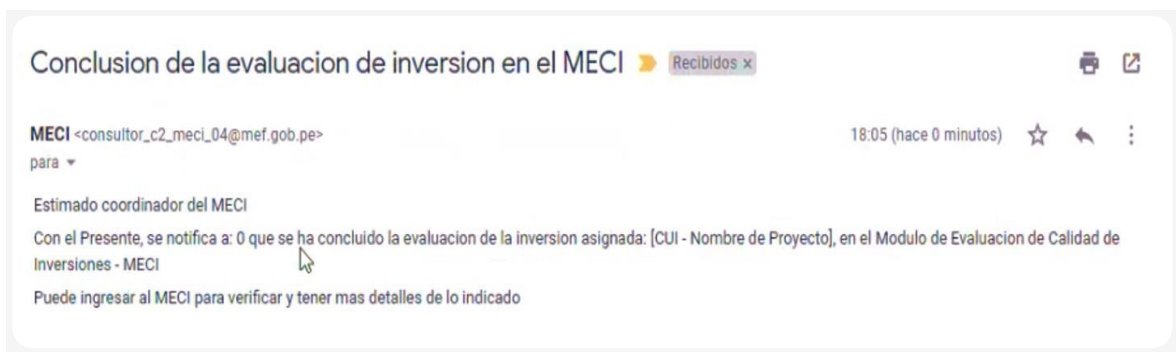


- Luego, el MECI mostrará un mensaje confirmando la conclusión de la evaluación de forma exitosa.



- Una vez concluida la evaluación de la inversión seleccionada, se enviará un correo al coordinador notificándole que la evaluación de la inversión ha sido concluida (ver Gráfico N.º 37).

Gráfico N.º 37. Notificación de conclusión de evaluación



- Por otro lado, en el listado de inversiones se visualizará el nivel y el resultado de la evaluación de la inversión que ha sido concluida.

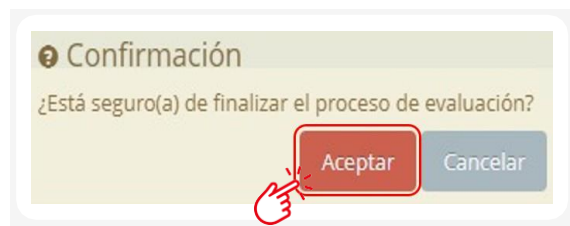
➔ Nota:

El botón Concluir solo estará habilitado cuando la inversión tiene el estado EVALUADO.

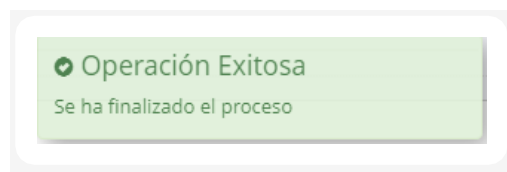
Estado		
EVALUADO	Ver	Concluir
CONCLUIDO	Ver	Concluir

Caso 2: Finalizar proceso de evaluación

- Luego de haber concluido la evaluación de todas las inversiones de la muestra, se debe finalizar el proceso de evaluación. La finalización de un proceso de evaluación se puede hacer por muestra de proyecto de inversión, muestra de IOARR o por toda la muestra. Para ello, se deberá seleccionar el tipo de inversión y, luego, pulsar el botón **Finalizar Proceso** (ver Gráfico N.º 36).
- Entonces, el MECI solicitará la confirmación de la finalización del proceso de evaluación y el usuario deberá pulsar el botón **Aceptar**.



- Luego, el MECI mostrará un mensaje confirmando la conclusión de la evaluación de forma exitosa.



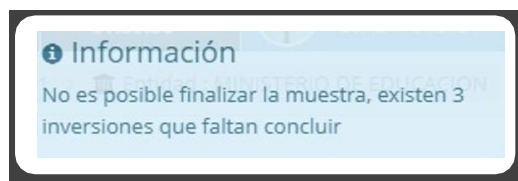
- Una vez finalizado el proceso de evaluación de la muestra, se enviará un correo al coordinador con copia a la DGI - DGPMI u OPMI sectorial, según corresponda, notificando que el proceso de evaluación ha sido finalizado (ver Gráfico N.º 38).

Gráfico N.º 38. Notificación de finalización del proceso de evaluación



Nota:

Si se intenta finalizar el proceso de evaluación sin haber concluido las evaluaciones de todas las inversiones, se emitirá un mensaje de validación indicando que no se puede finalizar el proceso porque falta concluir un determinado número de evaluaciones de inversión.



Caso 3: Autorizar rectificación de inversión

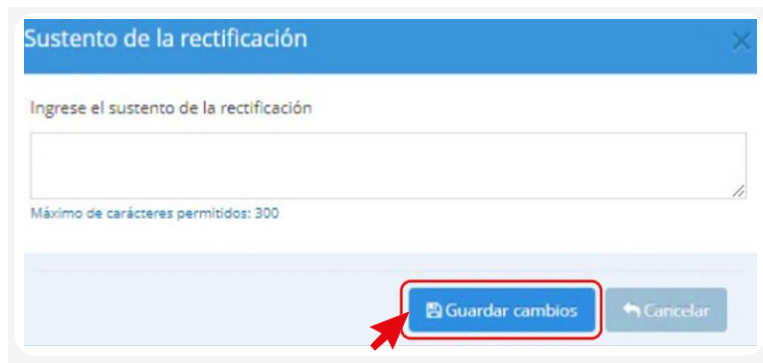
- Para autorizar la rectificación de la evaluación de una inversión, el coordinador deberá pulsar el botón **Rectificar**.

El botón Rectificación sólo estará habilitado cuando la inversión tenga el estado CONCLUIDO.



- Entonces, se abrirá una ventana para ingresar el sustento o motivo por el que se autoriza la rectificación. El usuario deberá ingresar el sustento de la rectificación y pulsará el botón **Guardar cambios** (ver Gráfico N.º 39).

Gráfico N.º 39. Registro del sustento de la rectificación



- Luego de guardar los cambios, el MECI solicitará la confirmación del registro mediante el siguiente mensaje. Para ello, el usuario deberá pulsar el botón **Aceptar**; en caso contrario, seleccionará el botón **Cancelar**.



- Entonces, el MECI mostrará un mensaje confirmando el registro de la autorización de rectificación de forma exitosa.
- Una vez autorizada la rectificación de la evaluación de la inversión, se enviará un correo al coordinador con copia al evaluador asignado a la inversión, notificándoles que se ha autorizado la rectificación de la evaluación (ver Gráfico N.º 40).

Gráfico N.º 40. Correo notificando que se autoriza la rectificación de la evaluación



- Finalmente, en la lista de inversiones se visualizará el estado de la inversión como **AUTORIZADO PARA RECTIFICACIÓN**.

Caso 3: Descargar muestra evaluada

- Para descargar la muestra evaluada en formato Excel, el usuario deberá pulsar el botón **Descargar a Excel** (ver Gráfico N.º 36). Entonces, el sistema procederá con la descarga de la muestra evaluada. El archivo que se descarga en formato Excel tiene los mismos campos que se muestran en pantalla (ver Gráfico N.º 41).

Gráfico N.º 41. Muestra evaluada en formato Excel

invierte.pe

Fecha: 14/01/2023 10:41:58 p.m.

Nº Registro: 217

Lista de inversiones

Código	Inversión	Nivel	Resultado	Gobierno	Alerta	Excluido	ENTIDAD	UF	UEI	Monto Viable	Monto Acreditado	:Ea PMIP	PIM	Estado	Tipo de Inversión	DT	Tipo IDARR	Departamento
2325476	MEJORAMIENTO Y AMPLIACION DEL CAMINO VECINAL ENTRE LOS CENTROS POBLADOS DE SURCUBAMBA, SACHACOTO Y JATUSPATA DEL DISTRITO DE SURCUBAMBA - PROVINCIA DE TAYACAJA - DEPARTAMENTO DE HUANCAYELCA.	NIVEL 2 ACEPTABLE	CUMPLE	GL		donde ablogora	MUNICIPALIDAD D DISTRITAL DE SURCUBAMBA	UF DE LA MUNICIPALIDA D DISTRITAL DE SURCUBAMBA	UEI DE LA MUNICIPALIDA D DISTRITAL DE SURCUBAMBA	478830031	478830031	SI	300000	FINALIZAD O	Proyecto Inversión	Perfil		HUANCAYELCA
2300877	MEJORAMIENTO Y AMPLIACION LA INFRAESTRUCTURA VIAL Y REGIONAL DE LA AY. CUSCO DE LA COMUNIDAD DE CAPACHMARCA DEL DISTRITO DE CAPACHMARCA - PROVINCIA DE CHUMBIVILCAS - DEPARTAMENTO DE CUSCO	NIVEL 2 ACEPTABLE	CUMPLE	GL		donde ablogora	MUNICIPALIDAD D DISTRITAL DE CAPACHMARCA	UF DE LA MUNICIPALIDA D DISTRITAL DE CAPACHMARCA	UEI DE LA MUNICIPALIDA D DISTRITAL DE CAPACHMARCA	197270330	197270330	SI	0	FINALIZAD O	Proyecto Inversión	Perfil		CUSCO
251011	MEJORAMIENTO DEL SERVICIO DE TRANSIBILIDAD VEHICULAR DE LA VIA VECINAL AN 883 - TRAMO EMP. AN - 104 NEPEÑA - EMP. AN - 883 MORO HASTA SALIRE, EN LOS DISTRITOS DE NEPEÑA, MORO Y CACERES DEL PERU DE LA CREACION DE LA CARRETERA RUTA LOR1001 EL ESTRECHO 1	NIVEL 2 ACEPTABLE	CUMPLE	GL		donde ablogora	MUNICIPALIDAD D PROVINCIAL DEL SANTA	UF DE LA MUNICIPALIDA D PROVINCIAL DEL SANTA	UEI DE LA MUNICIPALIDA D PROVINCIAL DEL SANTA	8237464	8237464	SI	8237464	FINALIZAD O	Proyecto Inversión	Perfil		ANCASH
2534862	CREACION DE LA CARRETERA RUTA LOR1001 EL ESTRECHO 1 FLOR DE AGOSTO, TRAMO EL ESTRECHO 2, PTO. AURORA, KM 0-000 A KM 10-330, DISTRITO DE PUTUMAYO - PROVINCIA DE PUTUMAYO - DEPARTAMENTO DE LORETO	NIVEL 1 INSUFICIENTE	NO CUMPLE	GL	PI lo interviene deplia otro PI	donde ablogora	MUNICIPALIDAD D PROVINCIAL DE PUTUMAYO	UF DE LA MUNICIPALIDA D PROVINCIAL DE PUTUMAYO	GERENCIA DE DESARROLLO URBANO E INFRAESTRUCT	307473034	307473034	NO	0	FINALIZAD O	Proyecto Inversión	Perfil		LORETO
2491244	MEJORAMIENTO DEL SERVICIO DE TRANSIBILIDAD VIAL INTERURBANA, EN LA VIA VECINAL CU 302 - TRAMO CCPPS HUAPOCONDO Y ZURITE, EN LOS DISTRITOS DE HUAPOCONDO Y ZURITE DE LA PROVINCIA DE SANTA - DEPARTAMENTO DE	NIVEL 2 ACEPTABLE	CUMPLE	GR		donde ablogora	GOBIERNO REGIONAL CUSCO	PROYECTO ESPECIAL REGIONAL PLAN COPESCO	UEI PER PLAN COPESCO	148707716	148707716	SI	42574	FINALIZAD O	Proyecto Inversión	Perfil		CUSCO
2519837	CREACION DEL PUENTE Y ACCESOS EN EL SECTOR DE SAUSIPAMPA Y MINOPAMPA DE LAS COMUNIDADES CAMPESES DE PARACA Y CHUQUINGA, DISTRITO DE CHAHUANCA - PROVINCIA DE ATYMARRES - DEPARTAMENTO DE APURIMAC		3	GR	No apto: PI lo no cuenta con los competidos	donde ablogora	GOBIERNO REGIONAL APURIMAC	UF OFICINA REGIONAL DE FORMULACION Y EVALUACION DE	GERENCIA REGIONAL DE INFRAESTRUCT URA	578094.69	578094.69	SI	57535	FINALIZAD O	Proyecto Inversión	Perfil		APURIMAC
2234989	MEJORAMIENTO Y CREACION DE LA RUTA NACIONAL PE-35 (LONGITUDINAL DE LA SIERRA TRAMO S) PUNO (EMP. PE-368) - DESAGUADERO (EMP. PE-36C) 4 DISTRITOS DE LA PROVINCIA DE PUNO - DEPARTAMENTO DE PUNO		3	GN	No apto: P no Cuenta con el Documento Técnico completo	donde ablogora	MINISTERIO DE TRANSPORTES Y COMUNICACION NACIONAL	DIRECCION DE ESTUDIOS DE PROVIAS	DIRECCION DE OBRAS 6 p.m	2044636771	2044636771	NO	0	FINALIZAD O	Proyecto Inversión	Perfil		LIMA
2252619	MEJORAMIENTO DE LA CARRETERA EMP. PE - 288 (SAN FRANCISCO) - SANTA ROSA - PALMAMPAMPA - SAN ANTONIO - CHUQUINTICA 5 DISTRITOS DE LA PROVINCIA DE LA MAR.		3	GN	No apto: P no Cuenta con el Documento	donde ablogora	MINISTERIO DE TRANSPORTES Y COMUNICACION NACIONAL	DIRECCION DE ESTUDIOS DE PROVIAS	DIRECCION DE OBRAS 6 p.m	154572284	154572284	SI	0	FINALIZAD O	Proyecto Inversión	Perfil		LIMA

Caso 5: Visualizar el formato N.º 7

- Para visualizar el formato N.º 7 de una inversión, el usuario deberá hacer clic en el código correspondiente.

Gráfico N.º 42. Opción para ingresar al formato N.º 7 de la inversión

CONCLUIR PROCESO DE EVALUACIÓN

Coordinador
JOSE PETIT COORDINADOR SECTORIAL PRUEBA

Fecha
09/10/2022

Finalizar Proceso Descargar a Excel

Perfil N° Registros: 3

Perfil

Código	Inversión	Nivel	Resultado	Gobierno	Alerta	Evaluador	ENTIDAD	UF	Monto Viable	
Ingrese el criterio de búsqueda										
1	2469999	CREACION DEL SERVICIO DE TRATAMIENTO DE AGUAS RESIDUALES PARA DISPOSICIÓN FINAL Y/O REÚSO, MEJORAMIENTO Y AMPLIACIÓN DE LA INFRAESTRUCTURA			GN		gisella quintanilla mendoza evaluadora sectorial prueba	MINISTERIO DE VIVIENDA, CONSTRUCCION Y SANEAMIENTO	UF DE LA DIRECCION GENERAL DE PROGRAMAS Y PROYECTOS EN CONSTRUCCION Y SANEAMIENTO	260,931,548.89

- Entonces, se cargará una pantalla donde se visualiza el formato N.º 7 de la inversión seleccionada. Este documento corresponde al Banco de Inversiones (ver Gráfico N.º 43).

Gráfico N.º 43. Formato N.º 7 de una inversión

FORMATO N.º 07-A
 Fecha de registro: 16/09/2020 12:13:39 a.m. - Fecha de viabilidad: 17/09/2020 11:42:27 p.m.
 Estado: **ACTIVO** Situación: **VIABLE** Exportar PDF

Nombre del proyecto de inversión (generada en función al servicio y a los datos registrados en los numerales 1.2, 1.3 y 1.4)
 MEJORAMIENTO DEL SERVICIO DE AGUA PARA RIEGO PARA LOS USUARIOS DE LOS SECTORES DE TACATA, ITIPAMPA, CHIVIÑA, TOJOTOJONI Y SALLANI DEL DISTRITO DE CAMILACA - PROVINCIA DE CANDARAVE - DEPARTAMENTO DE TACNA

Código único de Inversiones	2498105
¿El proyecto pertenece a un programa de inversión?	NO
¿El proyecto pertenece a un conglomerado autorizado?	NO
¿El proyecto corresponde a un Decreto de Emergencia?	NO

A. Alineamiento a una brecha prioritaria

Función	10 AGROPECUARIA
División funcional	025 RIEGO
Grupo funcional	0050 INFRAESTRUCTURA DE RIEGO
Sector responsable	AGRICULTURA Y RIEGO
Tipología de proyecto	INFRAESTRUCTURA DE RIEGO

Servicio Público con Brecha identificada y priorizada	Indicador de brechas de acceso a servicios	Unidad de medida	Espacio geográfico	Año	Valor	Contribución de cierre de brechas

4.2.8. Procedimiento 8: Registrar informe de evaluación

Paso 1

Una vez ingresado al aplicativo como usuario coordinador, se deberá realizar lo siguiente: a) hacer clic y abrir el menú desplegable “MECI”, y b) seleccionar la opción **Registro de informe** (ver Gráfico N.º 44).

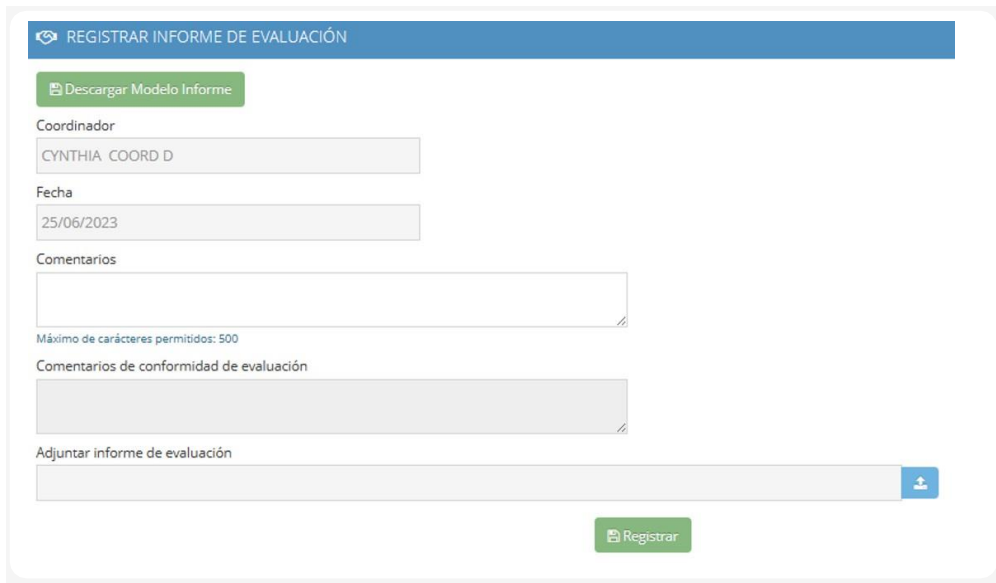
Gráfico N.º 44. Opción Registro de informe del módulo MECI



Paso 2

Al ingresar a esta opción, se mostrará la siguiente pantalla, donde se visualizará el nombre del coordinador que ha ingresado al sistema y la fecha de ingreso al módulo.

Gráfico N.º 45. Registrar informe de evaluación



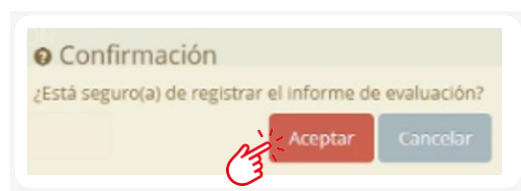
- Para registrar el informe de evaluación de una muestra, ingresar los comentarios y adjuntar el informe de evaluación.

➤ Nota:

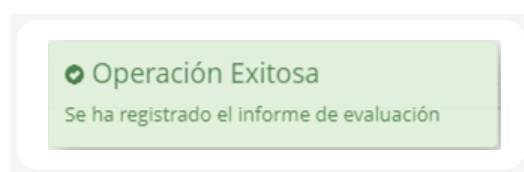
Para subir o cargar el informe de evaluación, el sistema validará lo siguiente:

- El tamaño del documento debe ser menor a 5 MB.
- El tipo de documento debe estar en formato PDF.
- El nombre del archivo no debe tener espacios ni caracteres especiales.

- Una vez ingresada toda la Información solicitada, el usuario deberá pulsar el botón **Registrar**. Entonces, el MECI solicitará la confirmación del registro de informe de evaluación, para lo cual se deberá seleccionar el botón **Aceptar**.



- Luego de aceptar la confirmación, el MECI mostrará un mensaje confirmando el registro del informe de evaluación de manera exitosa.



- Una vez finalizado el proceso de registro del informe de evaluación, se enviará un correo a la DGI–DGPMI u OPMI del Sector, según corresponda, notificándole que se ha registrado un informe de evaluación.
- Descargar Modelo Informe. Para descargar el modelo de informe de evaluación, el usuario deberá pulsar el botón **Descargar Modelo Informe** (ver Gráfico N.º 45). Entonces, el MECI procederá con la descarga del modelo de informe en formato PDF (ver Gráfico N.º 46).

Gráfico N.º 46. Modelo de informe de evaluación



Logo of the Ministry of Economy and Finance (Ministerio de Economía y Finanzas) and the Bicentennial of Peru 2021 (BICENTENARIO PERÚ 2021).

invierte.pe

“EVALUACIÓN DE LAS INVERSIONES DECLARADAS VIABLES/APROBADAS POR LAS UNIDADES FORMULADORAS DE LOS 3 NIVELES DE GOBIERNO EN EL MARCO DEL SISTEMA NACIONAL DE PROGRAMACIÓN MULTIANUAL Y GESTIÓN DE INVERSIONES”

Periodo:
Sector:

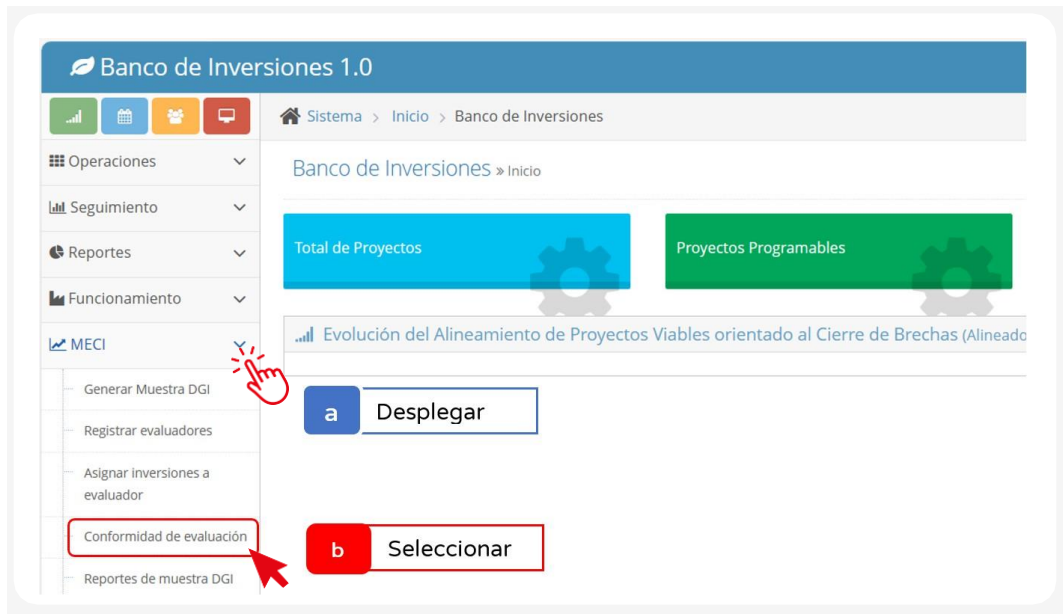
2022

4.2.9. Procedimiento 9: Conformidad de Informe de Evaluación

Paso 1

Una vez ingresado al MECI como usuario de la DGPMI-DGI y de la OPMI del Sector, se deberá realizar lo siguiente: a) hacer clic y abrir el menú desplegable del “MECI”, y b) seleccionar la opción **Conformidad de evaluación** (ver Gráfico N.º 47).

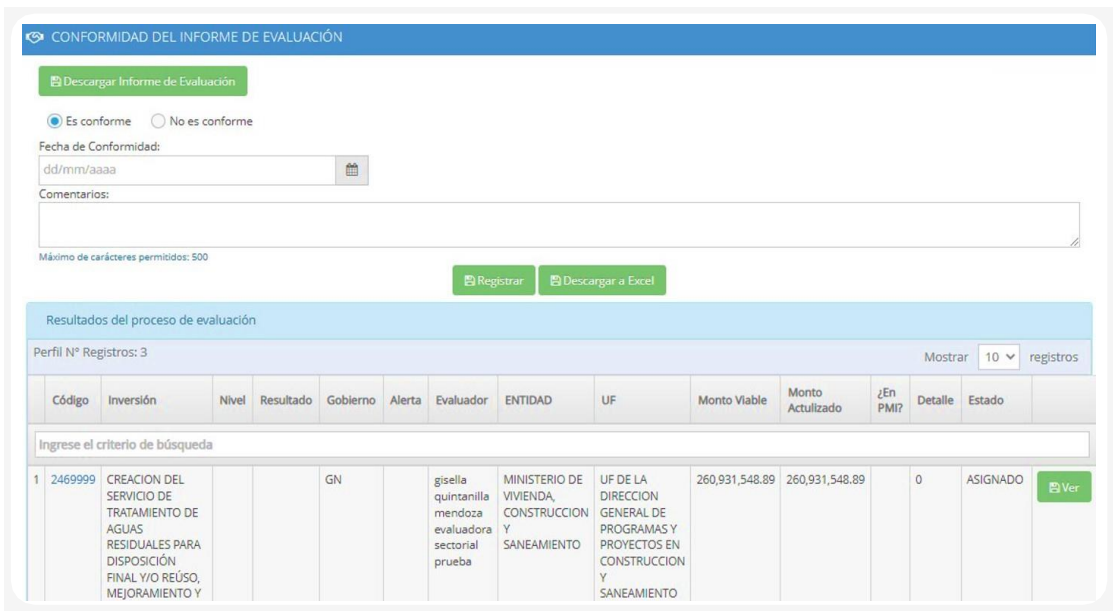
Gráfico N.º 47. Opción Conformidad de evaluación



Paso 2

Al ingresar a esta opción, se mostrará la siguiente pantalla, donde se visualizará la lista de todas las inversiones de la muestra que han sido evaluadas.

Gráfico N.º 48. Conformidad del Informe de Evaluación



- Para registrar la conformidad del informe de evaluación de una muestra, se deberá seleccionar si el informe es o no conforme, e ingresar la fecha de conformidad y los comentarios. Una vez ingresada toda la Información solicitada, se pulsará el botón **Registrar**.

- Entonces, el MECI solicitará la confirmación del registro de conformidad del informe de evaluación y el usuario deberá pulsar el botón **Aceptar**.

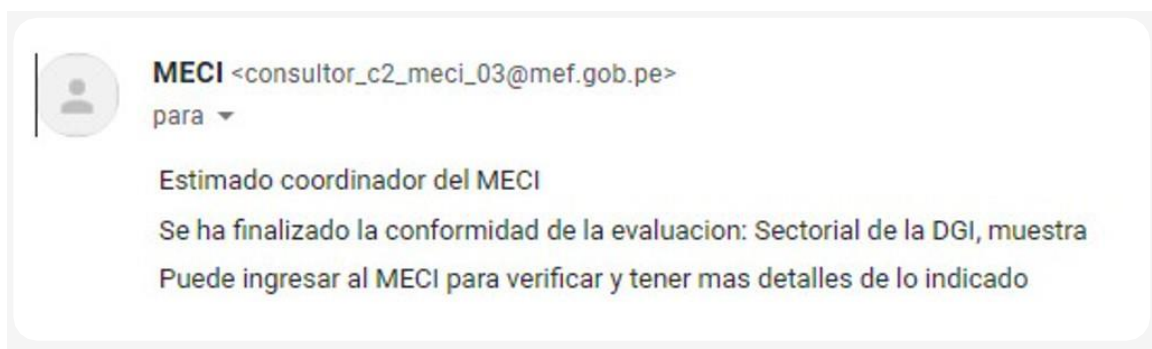


- A continuación, el MECI mostrará un mensaje confirmando el registro de la conformidad del informe de evaluación, de manera exitosa.



- Una vez finalizado el proceso de registro de conformidad del informe de evaluación, se enviará un correo electrónico al coordinador correspondiente, notificándole el resultado de la evaluación del informe (ver Gráfico N.º 49).

Gráfico N.º 49. Notificación de registro de conformidad del informe de evaluación



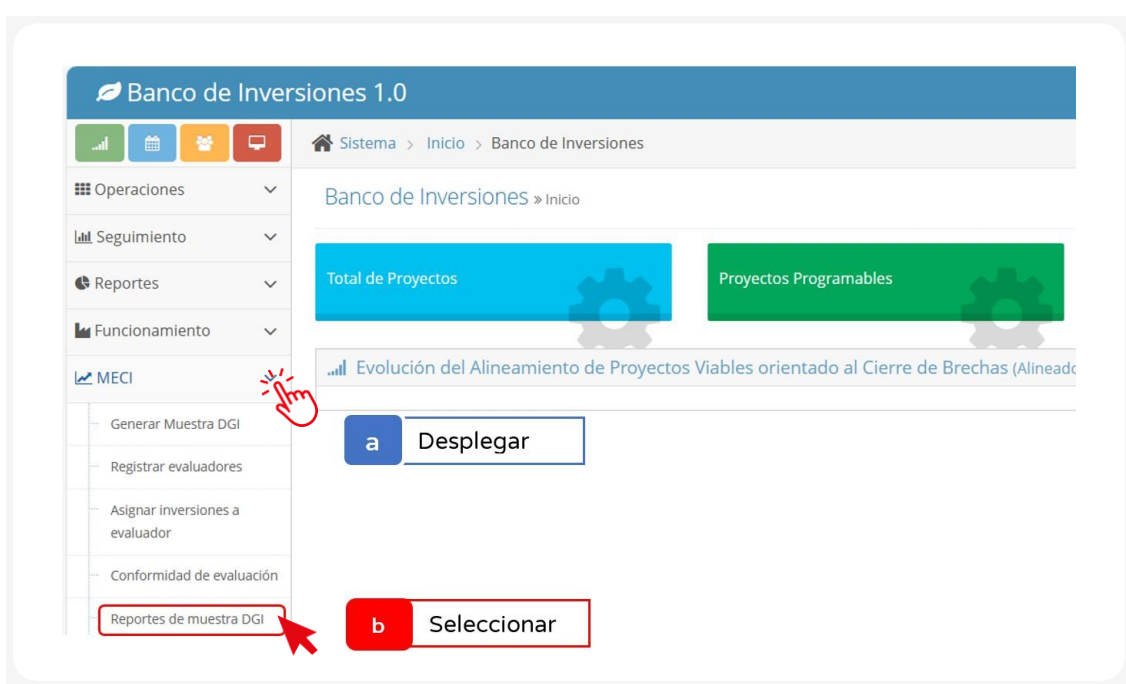
- **Descargar informe de evaluación.** Para descargar el informe de evaluación que se cargó al MECI, se deberá pulsar el botón **Descargar Informe de Evaluación** (ver Gráfico N.º 48). Entonces, el MECI procede con la descarga del informe de evaluación en formato PDF.
- **Descargar muestra evaluada.** Para descargar la muestra evaluada en formato Excel, se deberá pulsar el botón **Descargar a Excel** (ver Gráfico N.º 48). Entonces, el MECI procederá con la descarga de la muestra evaluada.

4.2.10. Procedimiento 10: Generación de reportes del proceso de evaluación

Paso 1

Una vez ingresado al aplicativo como usuario de la DGPMI-DGI y de la OPMI sectorial, se deberá realizar lo siguiente: a) hacer clic y abrir el menú desplegable del “MECI”, y b) seleccionar la opción **Reportes de muestra** (ver Gráfico N.º 50).

Gráfico N.º 50. Opción Reportes de muestra del módulo MECI



Paso 2

Al ingresar a esta opción, se mostrará la siguiente pantalla (ver Gráfico N.º 51), donde se visualizan diferentes filtros de consulta que corresponden a atributos de inversiones:

- ▶ Muestra
- ▶ Año de viabilidad/ aprobación
- ▶ Nivel de gobierno
- ▶ Tipo de inversión
- ▶ Función
- ▶ Servicio
- ▶ Tipología
- ▶ Departamento
- ▶ Tipo de reporte

Gráfico N.º 51. Reportes del proceso de evaluación

The screenshot shows a web interface titled 'REPORTES DEL PROCESO DE EVALUACIÓN'. It features a list of filters on the left, each with a dropdown menu set to 'Seleccione':

- Muestra:
- Año de viabilidad/aprobación:
- Nivel de gobierno:
- Tipo de Inversión:
- Función:
- Servicio:
- Tipología:
- Departamento:
- Tipo de reporte:

At the bottom right, there are two green buttons: 'Cumplimiento por Materia' and 'Generar Reporte'.

Caso 1: Generar Reporte

- Existen once tipos de reportes que se generan de acuerdo con los filtros de búsqueda seleccionados. Estos reportes son los siguientes:
 - ▶ Resultado de la evaluación de la calidad de las inversiones según sector responsable
 - ▶ Evaluación de las inversiones por sector responsable y nivel de gobierno.
 - ▶ Evaluación de las inversiones por sector responsable.
 - ▶ Evaluación de las inversiones por gobierno regional.
 - ▶ Evaluación de las inversiones por departamento.
 - ▶ Evaluación de las inversiones por nivel de gobierno según Documento Técnico/IOARR.
 - ▶ Evaluación de las inversiones por Documento Técnico/IOARR.
 - ▶ Reporte de materias de evaluación deficientes.
 - ▶ Reporte de muestra generada para los tres niveles de gobierno.
 - ▶ Gráfico materia y documento técnico.
 - ▶ Gráfico materia, documento técnico y nivel de gobierno.

➤ Nota:

Todos estos reportes son tanto para Proyectos de Inversión (PI) como para IOARR. Por ello, para generar reportes de uno u otro tipo, se selecciona TIPO DE INVERSIÓN como parte de los filtros para generar un reporte.

► **Resultado de la evaluación de la calidad de las inversiones según Sector responsable.**

Seleccionar la muestra, el año de viabilidad/aprobación de inversiones y el tipo de inversión a consultar y, en el tipo de reporte, se elegirá la opción Resultado de la evaluación de la calidad de las inversiones según sector responsable (ver Gráfico N.º 52).

Gráfico N.º 52. Filtros para la generación del reporte, opción Resultado de la evaluación de la calidad de las inversiones según sector responsable

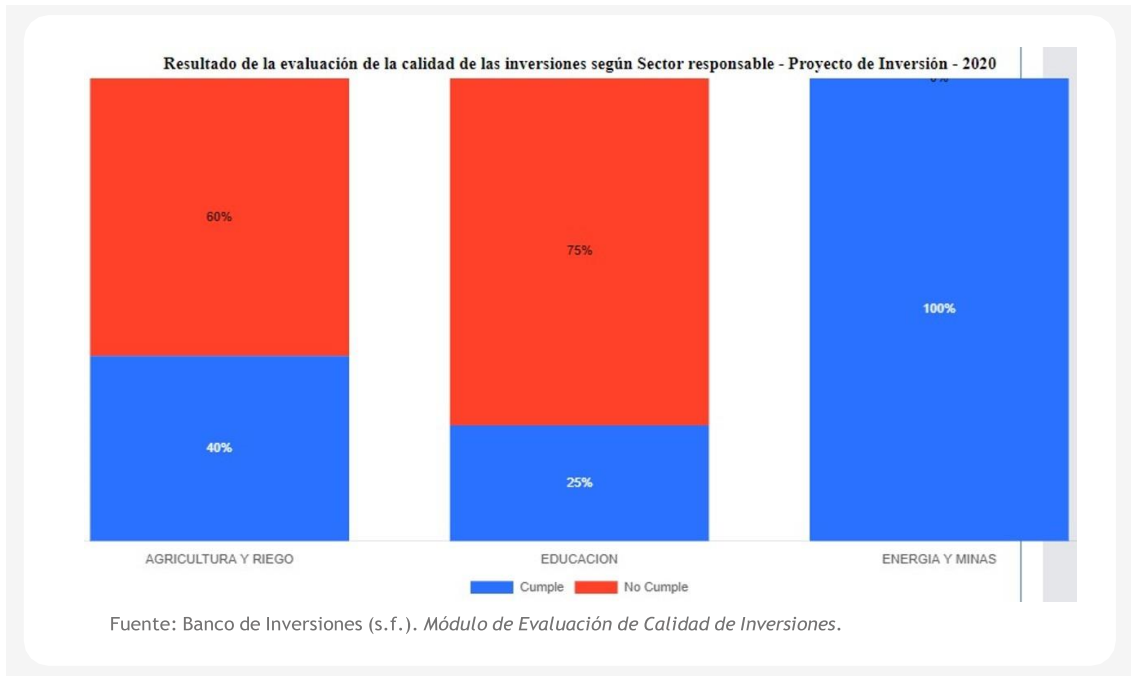
The screenshot shows a web interface titled 'REPORTES DEL PROCESO DE EVALUACIÓN'. It contains a list of filters, each with a dropdown menu:

- Muestra: 19/10/2022 - DGI
- Año de viabilidad/aprobación: 2020
- Nivel de gobierno: Seleccione
- Tipo de Inversión: Proyecto de Inversión
- DT: Seleccione
- Función: Seleccione
- Servicio: Seleccione
- Tipología: Seleccione
- Departamento: Seleccione
- Tipo de reporte: Resultado de la evaluación de la calidad de las inversic

At the bottom right, there are two green buttons: 'Cumplimiento por Materia' and 'Generar Reporte'.

Una vez seleccionados los filtros de la consulta que se desea realizar, el usuario deberá pulsar el botón **Generar Reporte**. Entonces, se mostrará un gráfico de barras con el porcentaje (%) de Proyectos de Inversión o IOARR que tuvieron calificación de Cumple y No Cumple, por sector responsable y servicio (ver Gráfico N.º 53).

Gráfico N.º 53. Reporte de resultado de la evaluación de la calidad de las inversiones según sector responsable



► **Evaluación de las inversiones por sector responsable y nivel de gobierno**

Seleccionar la muestra, el año de viabilidad/aprobación de inversiones y el tipo de inversión a consultar y, en el tipo de reporte, elegir la opción **Evaluación de las inversiones por sector responsable y nivel de gobierno** (ver Gráfico N.º 54).

Gráfico N.º 54. Filtros para la generación del reporte, opción Evaluación de las inversiones por sector responsable y nivel de gobierno

REPORTES DEL PROCESO DE EVALUACIÓN

Muestra: 19/10/2022 - DGI

Año de viabilidad/aprobación: 2020

Nivel de gobierno: Seleccione

Tipo de Inversión: Proyecto de Inversión

DT: Seleccione

Función: Seleccione

Servicio: Seleccione

Tipología: Seleccione

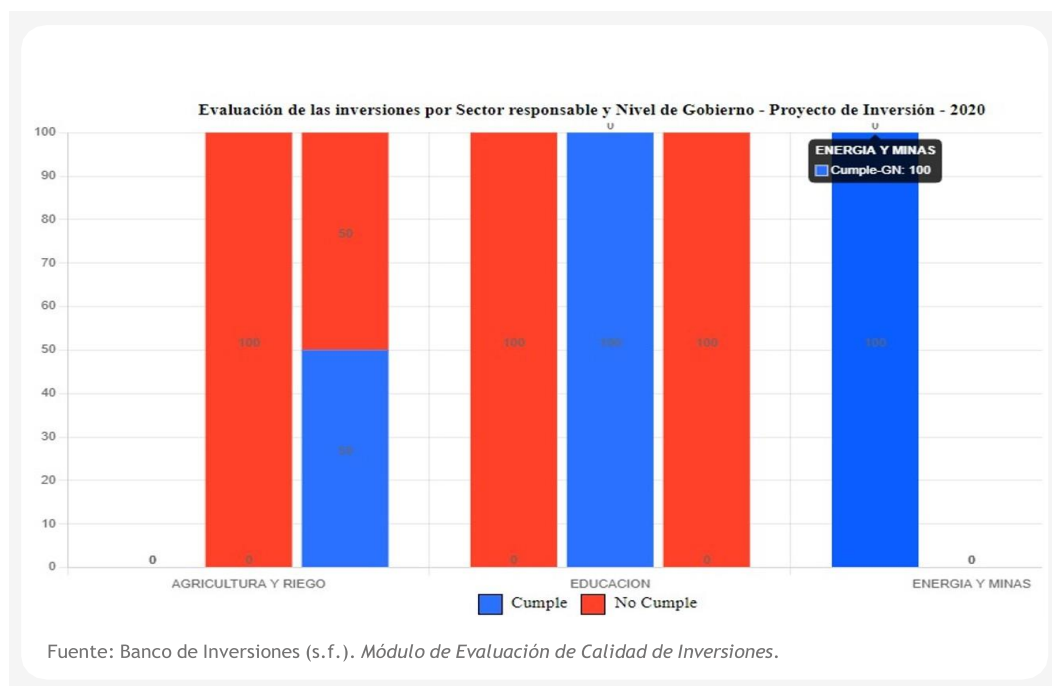
Departamento: Seleccione

Tipo de reporte: Evaluación de las inversiones por Sector responsable y

Q Cumplimiento por Materia Generar Reporte

Una vez seleccionados los filtros de la consulta que se desea realizar, se deberá pulsar el botón **Generar Reporte**. Entonces, se mostrará un gráfico de barras con el porcentaje (%) de proyectos de inversión o IOARR que tuvieron calificación de Cumple y No Cumple por nivel de gobierno, según sector responsable.

Gráfico N.º 55. Reporte de evaluación de las inversiones por sector responsable y nivel de gobierno



► **Evaluación de las inversiones por sector responsable**

Seleccionar la muestra, el año de viabilidad/aprobación de inversiones y el tipo de inversión a consultar y, en el tipo de reporte, elegir la opción **Evaluación de las inversiones por sector responsable** (ver Gráfico N.º 56).

Gráfico N.º 56. Filtros para la generación de reporte, opción Evaluación de las inversiones por sector responsable

REPORTES DEL PROCESO DE EVALUACIÓN

Muestra: 19/10/2022 - DGI

Año de viabilidad/aprobación: 2020

Nivel de gobierno: Seleccione

Tipo de Inversión: Proyecto de Inversión

DT: Seleccione

Función: Seleccione

Servicio: Seleccione

Tipología: Seleccione

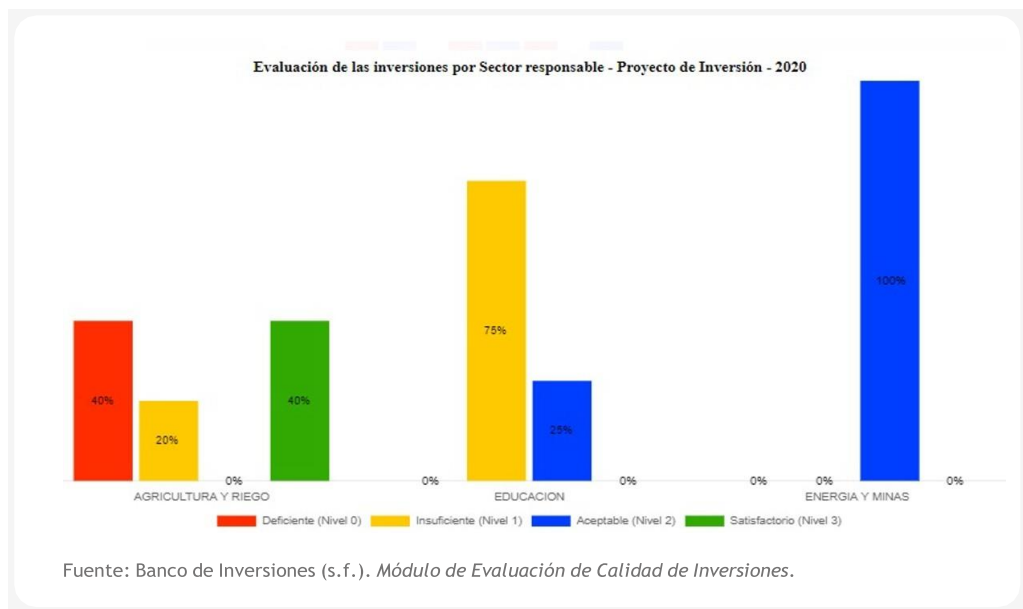
Departamento: Seleccione

Tipo de reporte: Evaluación de las inversiones por Sector responsable

Cumplimiento por Materia Generar Reporte

Una vez seleccionados los filtros de la consulta que se desea realizar, se deberá pulsar el botón **Generar Reporte**. Entonces, se mostrará un gráfico de barras con el porcentaje (%) de inversiones por calificación cualitativa (deficiente, insuficiente, aceptable y satisfactorio) en cada sector responsable.

Gráfico N.º 57. Reporte de evaluación de las inversiones por sector responsable



► **Evaluación de las inversiones por gobierno regional.**

Seleccionar la muestra, el año de viabilidad/aprobación de inversiones y el tipo de inversión a consultar y, en el tipo de reporte, elegir la opción **Evaluación de las inversiones por gobierno regional** (ver Gráfico N.º 58).

Gráfico N.º 58. Filtros para la generación de reporte, opción Evaluación de las inversiones por gobierno regional

REPORTES DEL PROCESO DE EVALUACIÓN

Muestra: 19/10/2022 - DGI

Año de viabilidad/aprobación: 2020

Nivel de gobierno: Seleccione

Tipo de Inversión: Proyecto de Inversión

DT: Seleccione

Función: Seleccione

Servicio: Seleccione

Tipología: Seleccione

Departamento: Seleccione

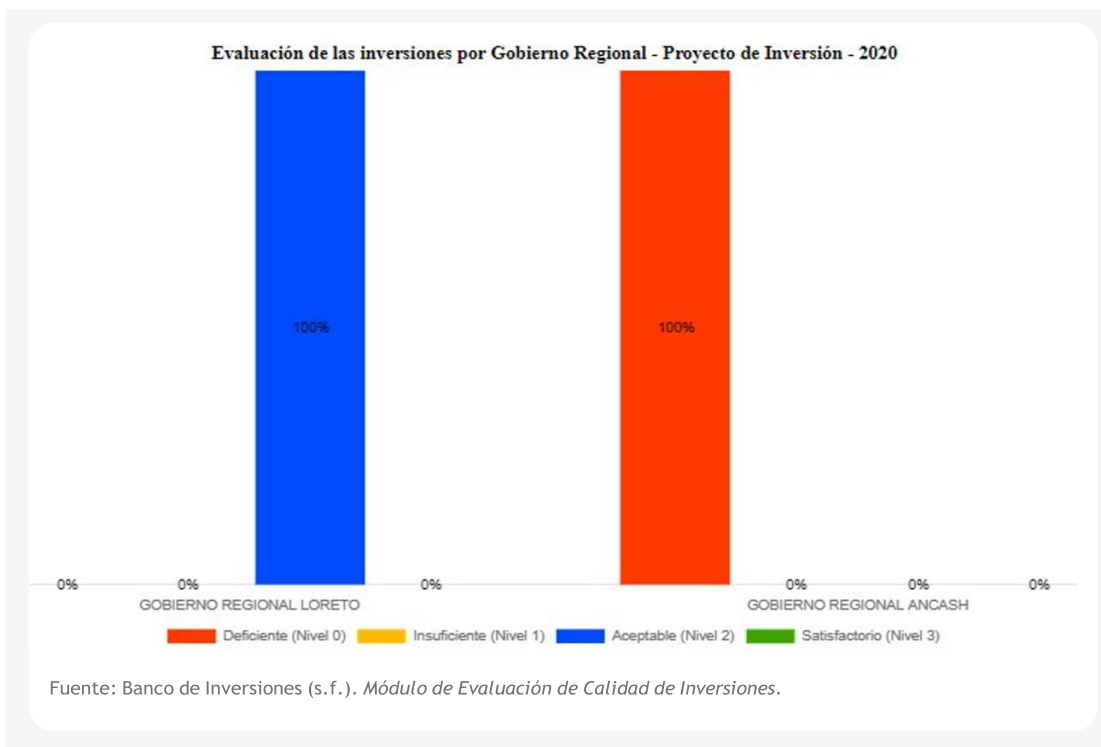
Tipo de reporte: Evaluación de las inversiones por Gobierno Regional

Cumplimiento por Materia

Generar Reporte

Una vez seleccionados los filtros de la consulta que se desea realizar, se deberá pulsar el botón **Generar Reporte**. Entonces, se mostrará un gráfico de barras con el porcentaje (%) de inversiones por calificación cualitativa (deficiente, insuficiente, aceptable y satisfactorio) en cada gobierno regional.

Gráfico N.º 59. Reporte de evaluación de las inversiones por gobierno regional



► **Evaluación de inversiones por departamento**

Seleccionar la muestra, el año de viabilidad/aprobación de inversiones, el tipo de inversión y el departamento a consultar y, en el tipo de reporte, elegir la opción **Evaluación de las inversiones por departamento** (ver Gráfico N.º 60).

Gráfico N.º 60. Filtros para la generación del reporte, opción Evaluación de las inversiones por departamento

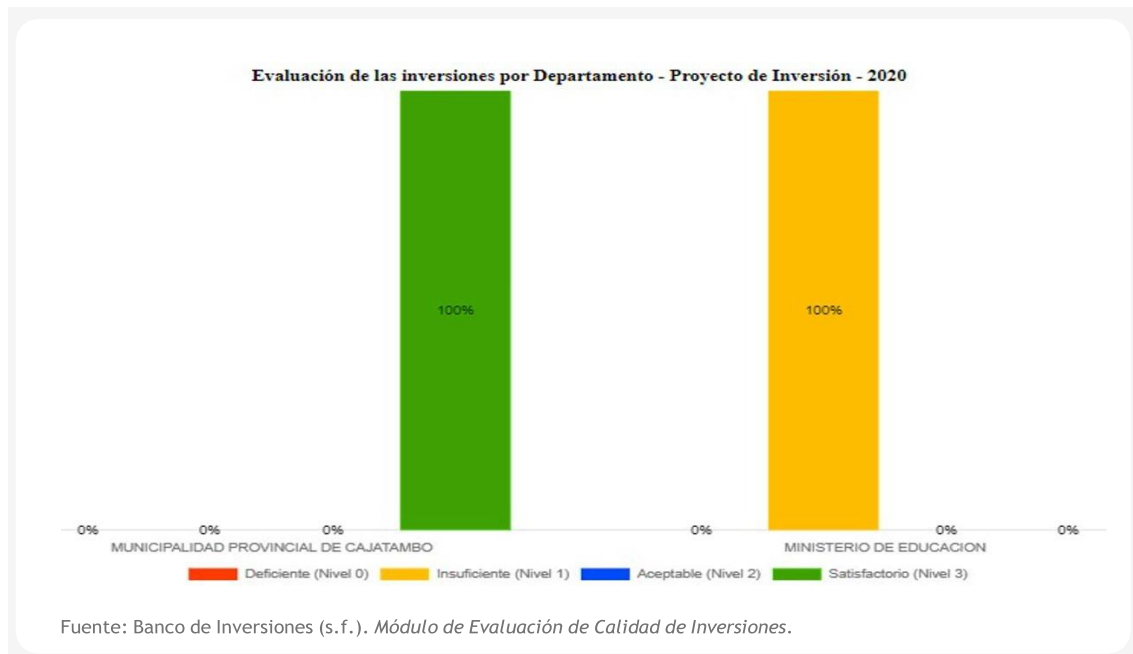
REPORTES DEL PROCESO DE EVALUACIÓN

Muestra:	19/10/2022 - DGI
Año de viabilidad/aprobación:	2020
Nivel de gobierno:	Seleccione
Tipo de Inversión:	Proyecto de Inversión
DT:	Seleccione
Función:	Seleccione
Servicio:	Seleccione
Tipología:	Seleccione
Departamento:	LIMA
Tipo de reporte:	Evaluación de las inversiones por Departamento

[Q Cumplimiento por Materia](#) [Generar Reporte](#)

Una vez seleccionados los filtros de la consulta que se desea realizar, el usuario pulsará el botón **Generar Reporte**. Entonces, se mostrará un gráfico de barras con el porcentaje (%) de inversiones por calificación cualitativa (deficiente, insuficiente, aceptable y satisfactorio) en cada entidad, por departamento.

Gráfico N.º 61. Reporte de evaluación de las inversiones por departamento



► **Evaluación de las inversiones por nivel de gobierno según Documento Técnico/IOARR.**

Seleccionar la muestra, el año de viabilidad/aprobación de inversiones, el tipo de inversión y el documento técnico o tipo de IOARR a consultar y, en el tipo de reporte, elegir la opción **Evaluación de las inversiones por nivel de gobierno según Documento Técnico/IOARR** (ver Gráfico N.º 62).

Gráfico N.º 62. Filtros para la generación del reporte, opción Evaluación de las inversiones por nivel de gobierno según Documento Técnico/IOARR

REPORTES DEL PROCESO DE EVALUACIÓN

Muestra: 19/10/2022 - DGI

Año de viabilidad/aprobación: 2020

Nivel de gobierno: Seleccione

Tipo de Inversión: Proyecto de Inversión

DT: Perfil

Función: Seleccione

Servicio: Seleccione

Tipología: Seleccione

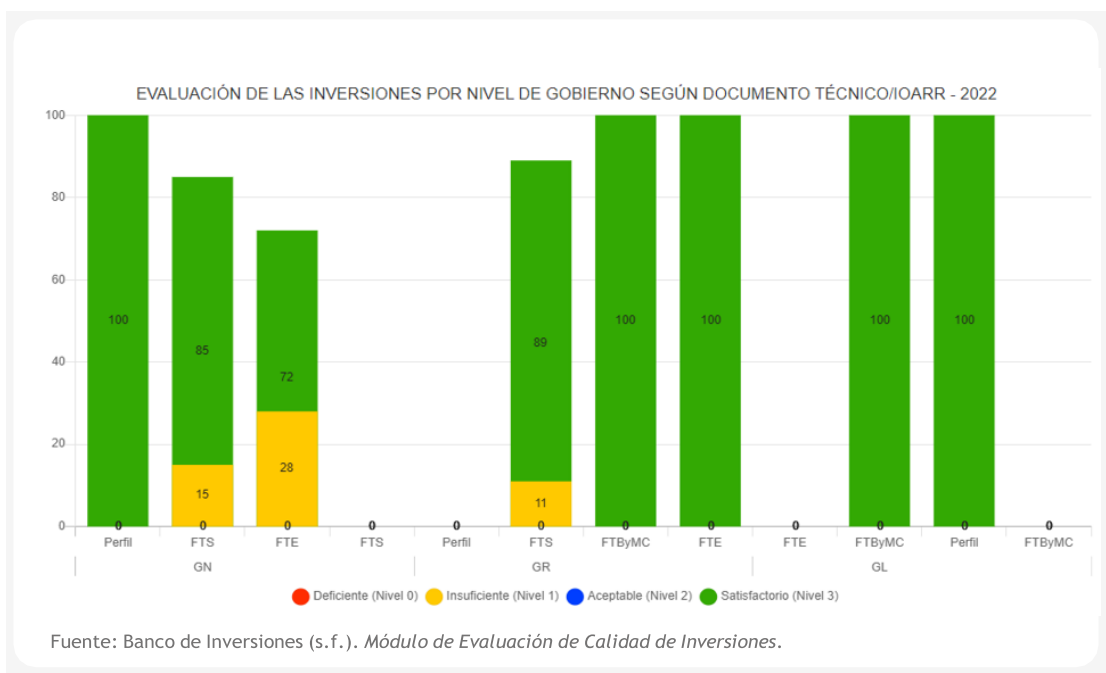
Departamento: Seleccione

Tipo de reporte: Evaluación de las inversiones por Nivel de Gobierno según Doc

Cumplimiento por Materia | Generar Reporte

Una vez seleccionados los filtros de la consulta que se desea realizar, el usuario deberá pulsar el botón **Generar Reporte**. Entonces, el sistema mostrará un gráfico de barras con el porcentaje (%) de inversiones por calificación cualitativa (deficiente, insuficiente, aceptable y satisfactorio) en cada nivel de gobierno, según documento técnico o IOARR.

Gráfico N.º 63. Reporte de evaluación de las inversiones por nivel de gobierno según documento técnico



► **Evaluación de inversiones por documento técnico/IOARR**

Seleccionar la muestra, el año de viabilidad/aprobación de inversiones, el tipo de inversión y el documento técnico o tipo de IOARR a consultar y, en el tipo de reporte, elegir la opción **Evaluación de las inversiones por Documento Técnico/IOARR** (ver Gráfico N.º 64).

Gráfico N.º 64. Filtros para la generación del reporte, opción Evaluación de las inversiones por Documento Técnico/IOARR

REPORTES DEL PROCESO DE EVALUACIÓN

Muestra: 19/10/2022 - DGI

Año de viabilidad/aprobación: 2020

Nivel de gobierno: Seleccione

Tipo de Inversión: Proyecto de Inversión

DT: Seleccione

Función: Seleccione

Servicio: Seleccione

Tipología: Seleccione

Departamento: Seleccione

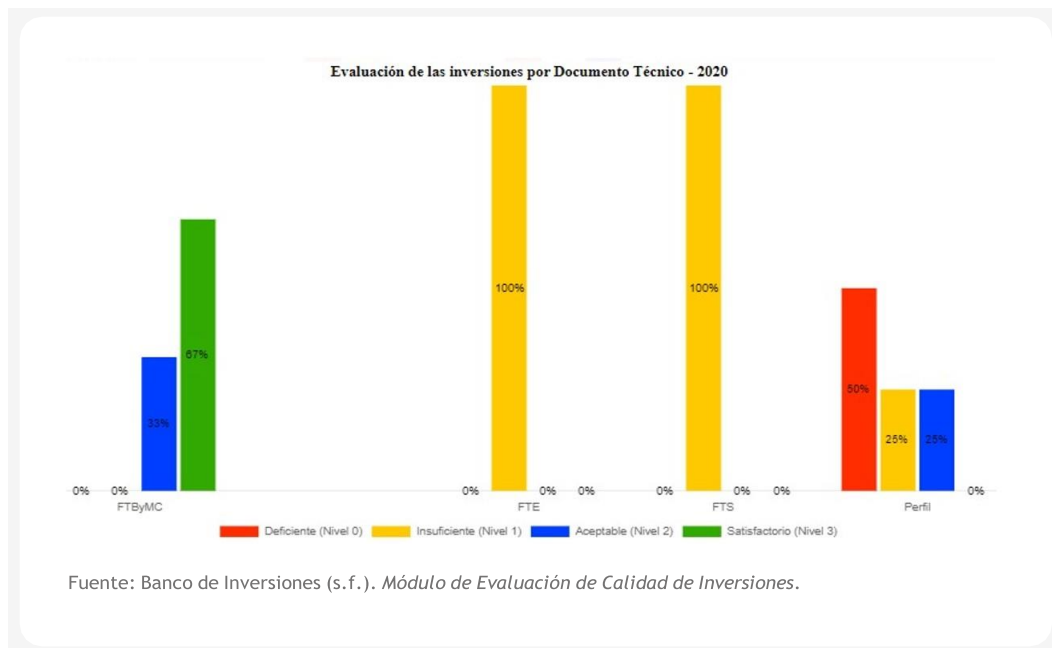
Tipo de reporte: Evaluación de las inversiones por Documento Técnico

Cumplimiento por Materia

Generar Reporte

Una vez seleccionados los filtros de la consulta que se desea realizar, el usuario deberá pulsar el botón **Generar Reporte**. Entonces, el sistema mostrará un gráfico de barras con el porcentaje (%) de inversiones según nivel de calificación (deficiente, insuficiente, aceptable y satisfactorio) y según documento técnico.

Gráfico N.º 65. Reporte de evaluación de las inversiones por documento técnico



► **Reporte de materias de evaluación deficientes**

Seleccionar la muestra, el año de viabilidad / aprobación de inversiones, el tipo de inversión y el documento técnico (en caso se haya seleccionado el tipo proyecto de inversión) a consultar y en el tipo de reporte seleccionar la opción **Reporte de materias de evaluación deficientes** (ver Gráfico N.º 66).

Gráfico N.º 66. Filtros para la generación del reporte, opción Reporte de materias de evaluación deficientes

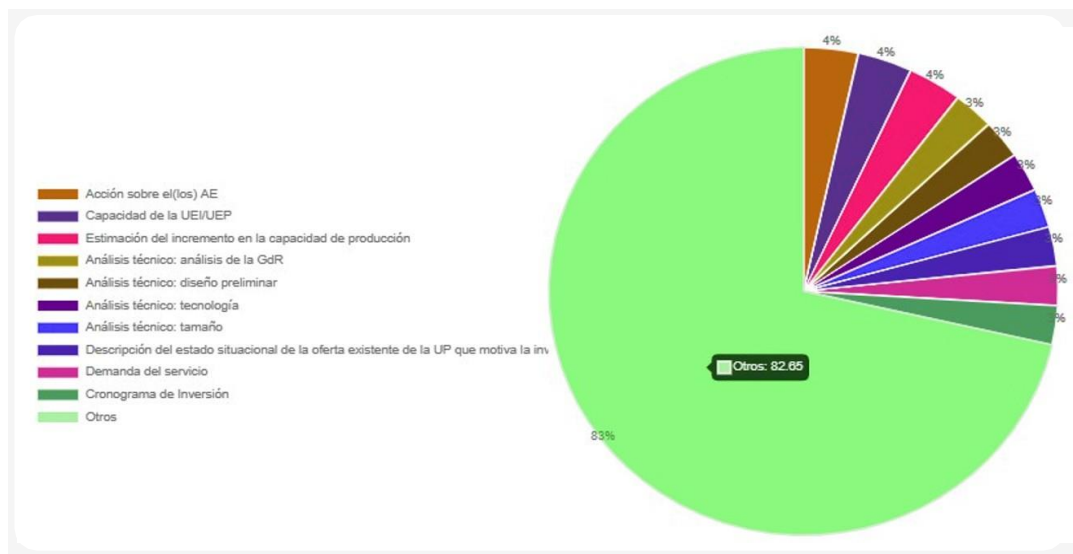
The screenshot shows a web interface titled 'REPORTES DEL PROCESO DE EVALUACIÓN'. It contains several dropdown menus for filtering data:

- Muestra: 19/10/2022 - DGI
- Año de viabilidad/aprobación: 2020
- Nivel de gobierno: Seleccione
- Tipo de Inversión: Proyecto de Inversión
- DT: FTS
- Función: Seleccione
- Servicio: Seleccione
- Tipología: Seleccione
- Departamento: Seleccione
- Tipo de reporte: Reporte de materias de evaluación deficientes

At the bottom right, there are two buttons: 'Cumplimiento por Materia' and 'Generar Reporte'.

► Una vez seleccionados los filtros de la consulta que se desea realizar, se deberá pulsar el botón **Generar Reporte**. Entonces, el sistema mostrará un gráfico circular con el porcentaje (%) de inversiones con calificación deficiente por cada materia de evaluación, según el documento técnico seleccionado.

Gráfico N.º 67. Reporte de materias de evaluación deficientes



➤ Nota:

- En el Gráfico N.º 67 se consideran las diez materias con mayor porcentaje de calificación deficiente; el resto de las materias se consideran dentro del grupo “Otros”.

▶ **Reporte de muestra generada para los tres niveles de gobierno**

Seleccionar la muestra, el año de viabilidad/aprobación de inversiones y el tipo de inversión a consultar y, en el tipo de reporte, elegir la opción **Reporte de muestra generada para los tres niveles de gobierno** (ver Gráfico N.º 68).

Gráfico N.º 68. Filtros para la generación del reporte, opción Reporte de muestra generada para los tres niveles de gobierno

The screenshot shows a web interface titled 'REPORTES DEL PROCESO DE EVALUACIÓN'. It contains several dropdown menus for filtering data:

- Muestra: 19/10/2022 - DGI
- Año de viabilidad/aprobación: 2020
- Nivel de gobierno: Seleccione
- Tipo de Inversión: Proyecto de Inversión
- DT: Seleccione
- Función: Seleccione
- Servicio: Seleccione
- Tipología: Seleccione
- Departamento: Seleccione
- Tipo de reporte: Reporte de muestra generada para los 3 niveles de gobierno

At the bottom right, there are two buttons: 'Cumplimiento por Materia' and 'Generar Reporte'.

Una vez seleccionados los filtros de la consulta que se desea realizar, el usuario deberá pulsar el botón **Generar Reporte**. Entonces, el sistema mostrará un reporte tabular con información de la muestra generada por nivel de gobierno y documento técnico/IOARR. El reporte presenta las siguientes columnas:

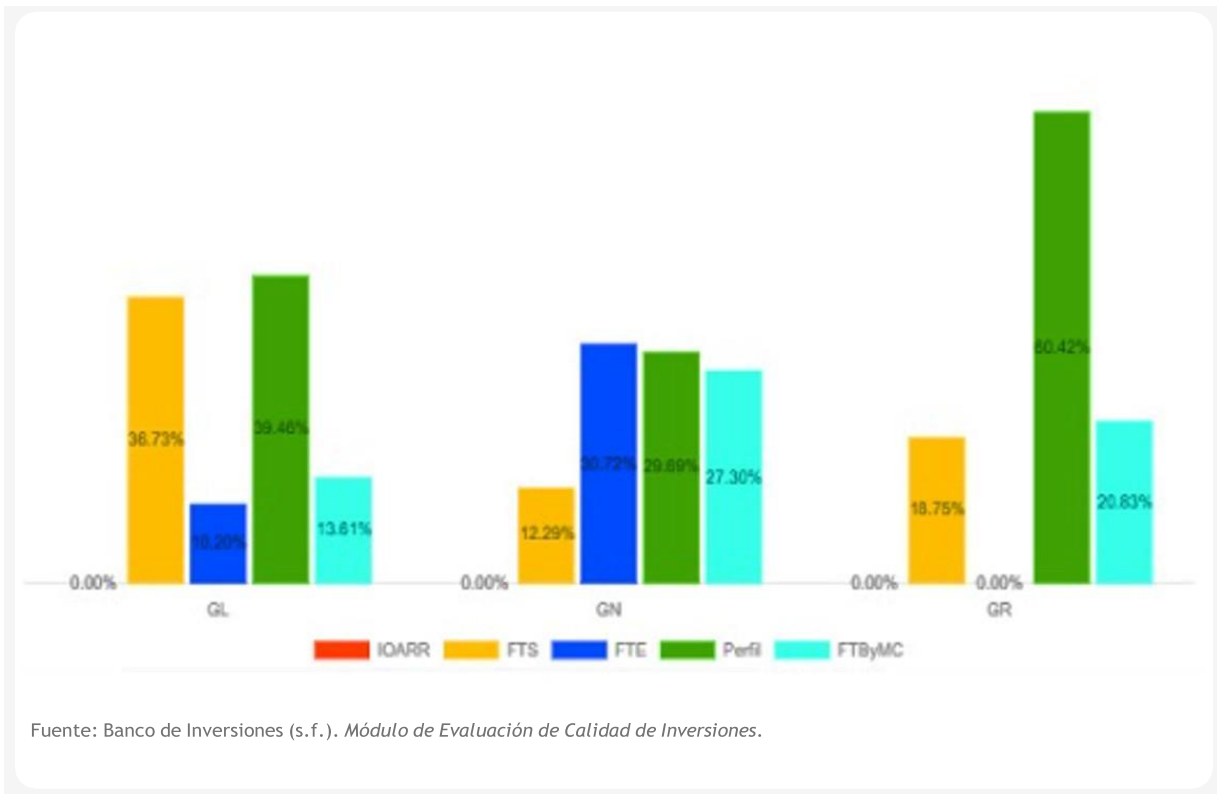
- Tipo de Inversión.
- Documento Técnico.
- Nivel de Gobierno.
- Cantidad de Inversiones.

Además, se mostrará un gráfico de barras con porcentaje (%) de inversiones de la muestra por nivel de gobierno y documento técnico /IOARR.

Gráfico N.º 69. Reporte de muestra generada para los tres niveles de gobierno

Resultados de muestra generada para los 3 niveles de gobierno			
Tipo de Inversión	Documento Técnico	Nivel de Gobierno	Cantidad
Proyecto	FTS	GL	54
Proyecto	FTS	GN	36
Proyecto	FTS	GR	18
Proyecto	FTE	GL	15
Proyecto	FTE	GN	90
Proyecto	Perfil	GL	58
Proyecto	Perfil	GN	87
Proyecto	Perfil	GR	58
Proyecto	FTByMC	GL	20
Proyecto	FTByMC	GN	80
Proyecto	FTByMC	GR	20

Muestra generada para los 3 niveles de gobierno



Fuente: Banco de Inversiones (s.f.). Módulo de Evaluación de Calidad de Inversiones.

► **Gráfico por materia y documento técnico**

Seleccionar la muestra, el año de viabilidad/aprobación de inversiones, el tipo de inversión y el documento técnico (en caso se haya seleccionado el tipo proyecto de inversión) a consultar; en el tipo de reporte, elegir la opción **Gráfico materia y documento técnico**, y, finalmente, seleccionar la materia a consultar (ver Gráfico N.º 70).

Gráfico N.º 70. Filtros para la generación del reporte, opción Gráfico materia y documento técnico

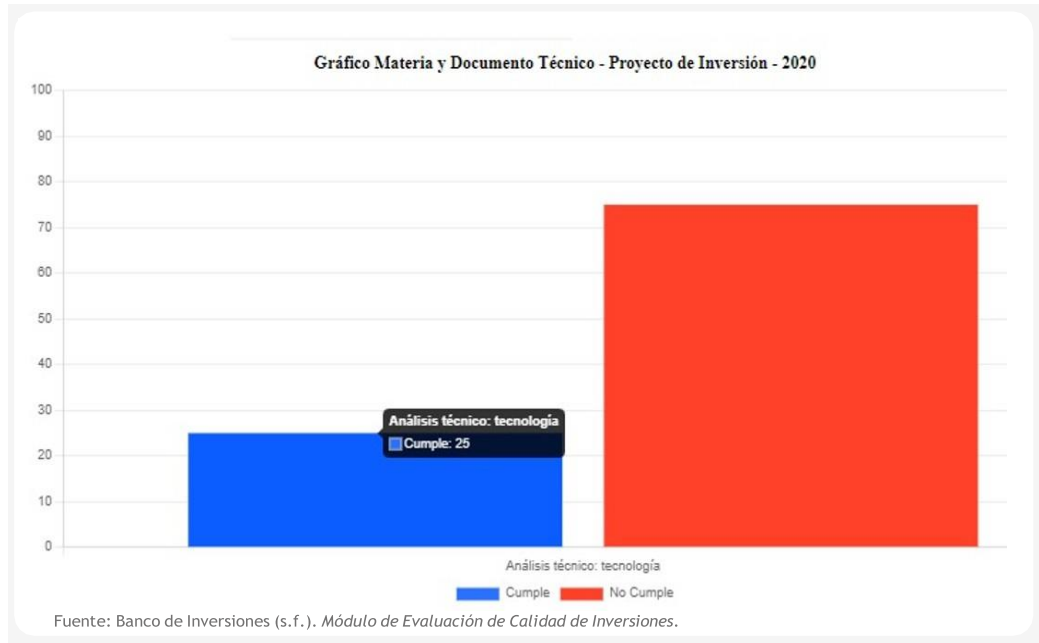
The screenshot shows a web interface titled "REPORTES DEL PROCESO DE EVALUACIÓN". It contains a list of filters, each with a dropdown menu:

- Muestra: 19/10/2022 - DGI
- Año de viabilidad/aprobación: 2020
- Nivel de gobierno: Seleccione
- Tipo de Inversión: Proyecto de Inversión
- DT: Perfil
- Función: Seleccione
- Servicio: Seleccione
- Tipología: Seleccione
- Departamento: Seleccione
- Tipo de reporte: Gráfico Materia y Documento Técnico
- Materia: Análisis técnico: tecnología

At the bottom right, there are two green buttons: "Cumplimiento por Materia" and "Generar Reporte".

Una vez seleccionados los filtros de la consulta que se desea realizar, se deberá pulsar el botón **Generar Reporte**. Entonces, se mostrará un gráfico de barras con el porcentaje (%) de inversiones que tuvieron calificación de Cumple y No Cumple por materia de evaluación, según documento técnico/IOARR seleccionado.

Gráfico N.º 71. Gráfico por materia y documento técnico



► **Gráfico por materia, documento técnico y nivel de gobierno.**

Seleccionar la muestra, el año de viabilidad/aprobación de inversiones, el tipo de inversión y el documento técnico (en caso se haya seleccionado el tipo proyecto de inversión) a consultar; en el tipo de reporte, elegir la opción **Gráfico materia, documento técnico y nivel de gobierno** y, finalmente, seleccionar la materia a consultar (ver Gráfico N.º 72).

Gráfico N.º 72. Filtros para la generación del reporte, opción Gráfico materia, documento técnico y nivel de gobierno

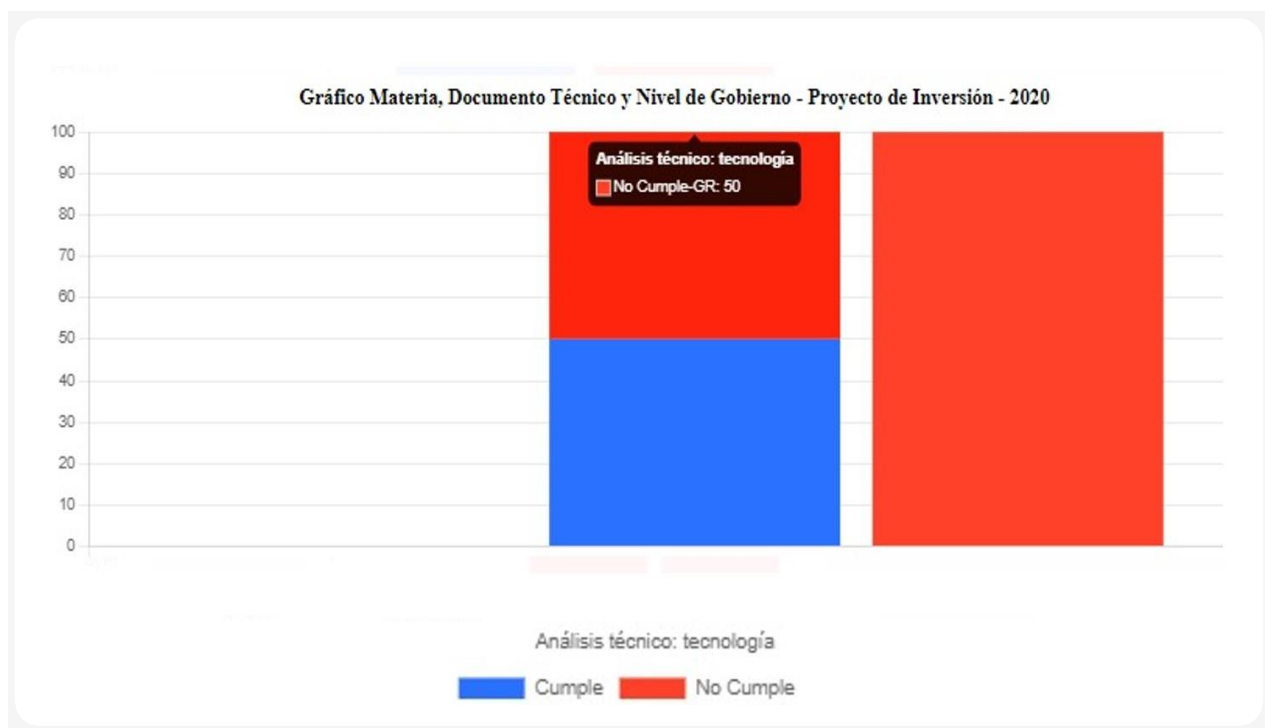
🔍
REPORTES DEL PROCESO DE EVALUACIÓN

Muestra:	19/10/2022 - DGI
Año de viabilidad/aprobación:	2020
Nivel de gobierno:	Seleccione
Tipo de Inversión:	Proyecto de Inversión
DT:	Perfil
Función:	Seleccione
Servicio:	Seleccione
Tipología:	Seleccione
Departamento:	Seleccione
Tipo de reporte:	Gráfico Materia, Documento Técnico y Nivel de Gobierno
Materia:	Análisis técnico: tecnología

🔍 Cumplimiento por Materia
📄 Generar Reporte

Una vez seleccionados los filtros de la consulta que se desea realizar, el usuario deberá pulsar el botón **Generar Reporte**. Entonces, el sistema mostrará un gráfico de barras con el porcentaje (%) de inversiones por nivel de gobierno con calificación de Cumple y No Cumple por cada materia de evaluación, según documento técnico/IOARR seleccionado.

Gráfico N.º 73. Gráfico por materia, documento técnico y nivel de gobierno



Caso 2: Cumplimiento por materia de evaluación

- En este módulo también se podrá visualizar un cuadro de cumplimiento por materia de evaluación.
- Las materias de evaluación que se listan en el cuadro son materias del criterio analítico, es decir, que para generar este cuadro es obligatorio seleccionar los siguientes filtros de consulta (ver Gráfico N.º 74):
 - ▶ Muestra.
 - ▶ Años de viabilidad/aprobación.
 - ▶ Tipo de Inversión.
 - ▶ Documento Técnico, si se selecciona el tipo de Inversión, Proyecto de inversión.
 - ▶ Reporte de muestra generada para los tres niveles de gobierno.
 - ▶ Gráfico materia y documento técnico.
 - ▶ Gráfico materia, documento técnico y nivel de gobierno.

Gráfico N.º 74. Filtros para la generación del cuadro de cumplimiento

The screenshot shows a web interface titled 'REPORTES DEL PROCESO DE EVALUACIÓN'. It contains a list of filters, each with a dropdown menu:

- Muestra: 30/09/2022 - DGI
- Año de viabilidad/aprobación: 2021
- Nivel de gobierno: Seleccione
- Tipo de Inversión: Proyecto de Inversión
- DT: Perfil
- Función: Seleccione
- Servicio: Seleccione
- Tipología: Seleccione
- Departamento: Seleccione
- Tipo de reporte: Seleccione

At the bottom right, there are two green buttons: 'Cumplimiento por Materia' and 'Generar Reporte'.

- Una vez seleccionados los filtros de la consulta que se desea realizar, se deberá pulsar el botón **Cumplimiento por Materia**. En el cuadro se visualizará la siguiente información por materia de evaluación:
 - ▶ Nombre de la materia de evaluación.
 - ▶ Cantidad de inversiones calificadas con nivel 0 en la materia.
 - ▶ Cantidad de inversiones calificadas con nivel 1 en la materia.
 - ▶ Cantidad de inversiones calificadas con nivel 2 en la materia.
 - ▶ Cantidad de inversiones calificadas con nivel 3 en la materia.


Gráfico N.º 75. Cuadro de cumplimiento por materia según tipo de documento técnico en el caso de PI


Materia de Evaluación	NO CUMPLE		CUMPLE	
	Deficiente	Insuficiente	Aceptable	Satisfactorio
	Nivel 0	Nivel 1	Nivel 2	Nivel 3
1 Análisis técnico: análisis ambiental	21	14	28	50
2 Análisis técnico: tamaño	21	14	28	50
3 Análisis técnico: tecnología	21	14	28	50
4 Diagnóstico: involucrados	21	14	28	50
5 Evaluación Social: Criterios de decisión y análisis de incertidumbre	21	14	28	50
6 Diagnóstico: territorio	21	14	28	50
7 Costos del proyecto a precios de mercado.	21	14	28	50
8 Determinación de la brecha oferta y demanda.	21	14	28	50
9 DIAGNOSTICO: POBLACION AFECTADA	21	14	28	50
10 Diagnóstico: oferta de la UP.	21	14	28	50
11 Problema central y objetivo central	21	14	28	50
12 Matriz de marco lógico	21	14	28	50
13 Alineamiento al cierre de brechas	21	14	28	50
14 Análisis técnico: localización	21	14	28	50
15 Diagnóstico: UP	21	14	28	50
16 Análisis de Sostenibilidad	21	14	28	50
17 Medios y fines del objetivo	21	14	28	50



MINISTERIO DE ECONOMÍA Y FINANZAS


 www.gob.pe/mef

 Jr. Junín 319, Lima 1 - Perú

 (511) 311 5930

Síguenos en:

 @MEF_Peru

 Ministerio de Economía y Finanzas - Oficial