



Sistema Nacional de Programación Multianual y
Gestión de Inversiones

Manual: Módulo de Consulta Avanzada de Inversiones

Marzo 2025



PERÚ

Ministerio
de Economía y Finanzas



El manual tiene como objetivo brindar a los usuarios de los aplicativos del Sistema Nacional de Programación Multianual y Gestión de Inversiones (SNPMGI), las pautas para el conocimiento y uso del “Módulo de Consulta Avanzada de Inversiones”.

Para más información ingresar a la sección de Manuales e Instructivos del Ministerio de Economía y Finanzas (MEF), a través del siguiente QR:



Coordinación general:

Dirección de Seguimiento y Evaluación de la Inversión Pública

Fecha:

Marzo 2025

Contenido

I. Acerca del manual 5

En esta sección, el usuario, conocerá la información que ofrece el módulo de Consulta Avanzada, su utilidad para obtener información sobre inversiones y generar reportes, así como cada una de las secciones que la integran y la explicación de las mismas.

-
- 1.1 Módulo de Consulta Avanzada 5
 - 1.2. Secciones del módulo de Consulta Avanzada 5

II. Requerimientos del Sistema 7

Esta sección plantea los requisitos mínimos de *software* y *hardware* que necesitan los operadores para acceder y desenvolverse en el Módulo de Consulta Avanzada de Inversiones

III. Consulta Avanzada de Inversiones 8

Esta sección explica el procedimiento para ingresar al módulo de Consulta Avanzada mediante el acceso público, el procedimiento para buscar información sobre inversiones utilizando las seis secciones del aplicativo, así como el procedimiento para utilizar el módulo de Consulta Avanzada de Ideas de Inversión y acceder a la información sobre proyectos de inversión.

-
- 3.1. Procedimiento para ingresar al módulo de Consulta Avanzada 7
 - 3.2. Entorno del módulo de Consulta Avanzada de Inversiones..... 9
 - 3.3. Procedimiento para ingresar a la Consulta Avanzada de Ideas de Inversiones26

Gráficos

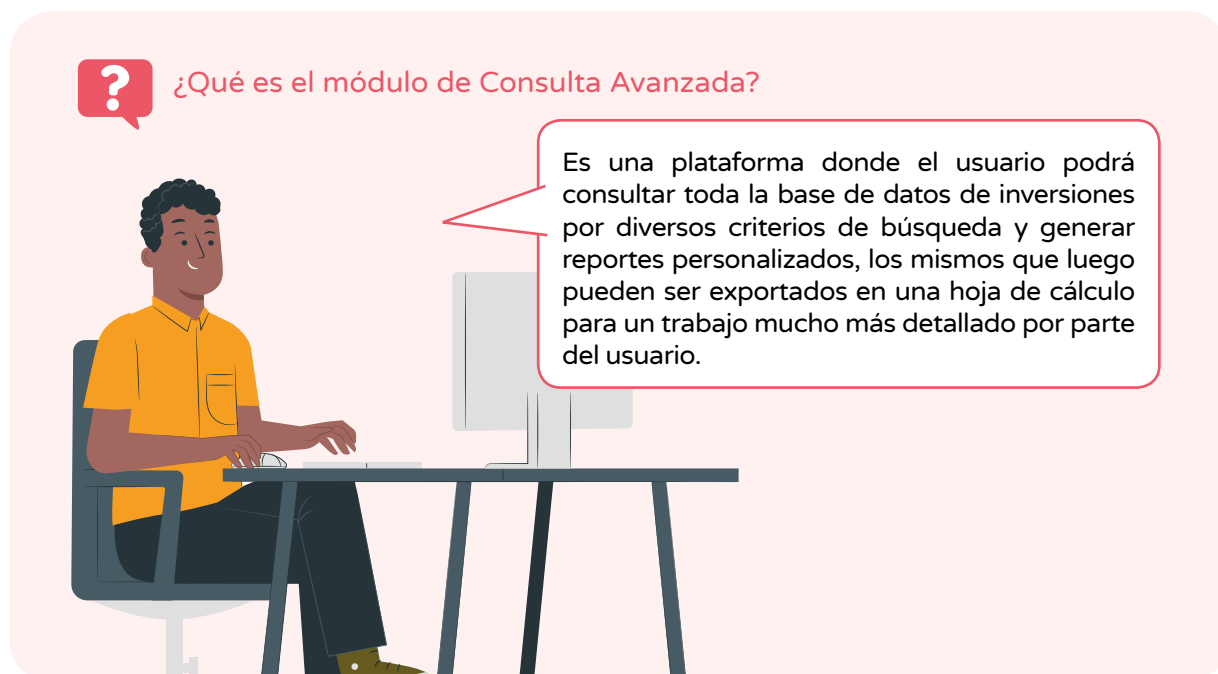
Gráfico 1:	Pantalla principal del aplicativo del Banco de Inversiones	8
Gráfico 2:	Pantalla principal del Sistema del Banco de Inversiones	9
Gráfico 3:	Pantalla del módulo de Consulta Avanzada	9
Gráfico 4:	Acceso al módulo de Consulta Avanzada mediante la página web del Ministerio de Economía y Finanzas	10
Gráfico 5:	Módulo de Consulta Avanzada de Inversiones	11
Gráfico 6:	Sección Nombre de la Inversión	12
Gráfico 7:	Opción Búsqueda por departamento	12
Gráfico 8:	Opción Búsqueda por provincia	13
Gráfico 9:	Opción Búsqueda por distrito	13
Gráfico 10:	Sección Nivel de Gobierno Nacional	14
Gráfico 11:	Sección Nivel de Gobierno Regional	15
Gráfico 12:	Sección Nivel de Gobierno Local, búsqueda mediante la opción Todos	15
Gráfico 13:	Búsqueda mediante la opción Municipalidades	16
Gráfico 14:	Búsqueda mediante la opción Mancomunidades	16
Gráfico 15:	Sección Responsabilidad Funcional, búsqueda mediante la opción “Por todas las funciones”	17
Gráfico 16:	Sección Responsabilidad Funcional, búsqueda mediante la opción “Al 2009”	17
Gráfico 17:	Sección Responsabilidad Funcional, búsqueda mediante la opción “2009 al 2017”	18
Gráfico 18:	Búsqueda mediante la opción SNPMGI (Invierte)	18
Gráfico 19:	Búsqueda mediante la opción “No filtrar por fecha”	19
Gráfico 20:	Búsqueda de la inversión mediante la fecha de registro en el Banco de Inversiones	20
Gráfico 21:	Búsqueda de inversiones por fecha de declaración de viabilidad o aprobación	20
Gráfico 22:	Búsqueda por monto de viabilidad o aprobación	21
Gráfico 23:	Opción Incluir inversiones desactivadas	22

Gráfico 24:	Sección Fondo Nacional de Promoción de la Inversión Pública (FONIPREL).....	22
Gráfico 25:	Descarga de estado situacional de convenios FONIPREL 2008-2017.....	22
Gráfico 26:	Listado de proyectos generados según el criterio de búsqueda seleccionado.....	24
Gráfico 27:	Columnas asociadas al listado de proyectos.....	25
Gráfico 28:	Listado de proyectos generados para exportar en formato Excel.....	25
Gráfico 29:	Listado de proyectos generados para exportar con ubigeos en formato Excel.....	26
Gráfico 30:	Acceso a Consulta Avanzada de Ideas de Inversiones	27
Gráfico 31:	Módulo de Consulta Avanzada de Ideas de Inversiones	28
Gráfico 32:	Sección Nombre de la idea de inversión.....	29
Gráfico 33:	Sección Código único y código de idea de inversión.....	29
Gráfico 34:	Búsqueda de la idea de inversión mediante la opción País.....	30
Gráfico 35:	Búsqueda de la idea de inversión mediante la opción Por departamento	31
Gráfico 36:	Búsqueda de la idea de inversión mediante la opción Por provincia.....	31
Gráfico 37:	Búsqueda de la idea de inversión mediante la opción Por distrito	32
Gráfico 38:	Búsqueda de la idea de inversión mediante la opción Gobierno Nacional.....	33
Gráfico 39:	Búsqueda de la idea de inversión mediante la opción Gobierno Regional.....	33
Gráfico 40:	Búsqueda de la idea de inversión mediante la opción Todos	34
Gráfico 41:	Búsqueda de la idea de inversión mediante la opción Municipalidades.....	34
Gráfico 42:	Búsqueda de ideas de inversión mediante la opción Mancomunidades	35

Gráfico 43:	Búsqueda de ideas de inversión mediante la opción “Todas las funciones”	35
Gráfico 44:	Búsqueda de ideas de inversión mediante la opción “No filtrar por fecha”	36
Gráfico 45:	Búsqueda por la fecha de registro de la idea de inversión	36
Gráfico 46:	Búsqueda de la idea de inversión mediante la opción “Monto tentativo de la inversión”	37
Gráfico 47:	Búsqueda de la idea de inversión mediante la opción “Monto de elaboración de documento técnico”	37
Gráfico 48:	Búsqueda de ideas de inversión mediante la opción Convocatoria FONIPREL - FIDT	38
Gráfico 49:	Listado de ideas o proyectos generados según el criterio de búsqueda seleccionado	38
Gráfico 50:	Listado de columnas generadas de manera predeterminada y las columnas disponibles según el criterio de búsqueda seleccionado	39
Gráfico 51:	Listado de proyectos generados para exportar en formato Excel.....	39
Gráfico 52:	Listado de proyectos generados para exportar con ubigeos	40

I. Acerca del manual

1.1 Módulo de Consulta Avanzada



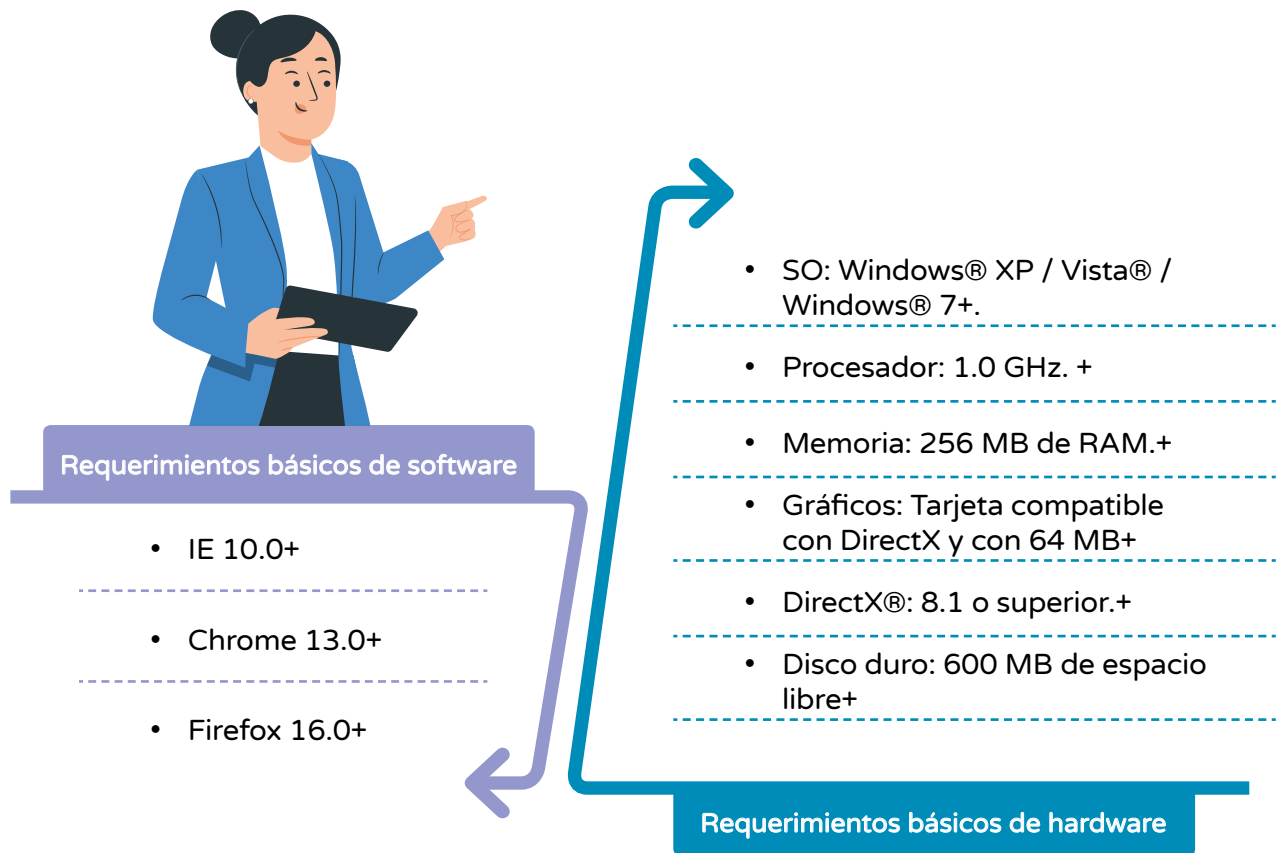
1.2. Secciones del módulo de Consulta Avanzada

El módulo de Consulta Avanzada tiene seis secciones que se detallan a continuación:

Secciones	Detalle
Nombre de la inversión	Nombre de la inversión.
Ubicación geográfica	Por departamento, provincia o distrito.
Nivel de Gobierno	Todos, gobierno nacional, regional y local.
Responsabilidad funcional	Todos, al 2009, del 2009 al 2017, SNPMGI (Invierte).
Situación, fechas y montos	No filtrar por fecha, Registrado en Banco de Inversiones, Fecha de Declaración de viabilidad / aprobación, Monto de viabilidad, Incluir Inversiones desactivadas, Situación.
FONIPREL	Incluir solo ganadores FONIPREL (hasta Convocatoria 2017 - 02).

II. Requerimientos del Sistema

Para usar el módulo de Consulta Avanzada es necesario contar con una lista de requisitos mínimos que debe cumplir el sistema informático. Además, el usuario debe comprobar que el hardware y el software cumplen o superan los requisitos mínimos establecidos. Si el hardware y el software no cumplen con los requisitos mínimos, es posible que se presenten tiempos de carga más lentos.



Se recomienda establecer una buena conexión con el equipo para que puedan trabajar de manera ágil.

III. Consulta Avanzada de Inversiones

3.1. Procedimiento para ingresar al módulo de Consulta Avanzada

3.1.1. Mediante el operador Oficina de Programación Multianual de Inversiones (OPMI)

> Paso 1

El operador de la OPMI ingresa al siguiente enlace del Ministerio de Economía y Finanzas:

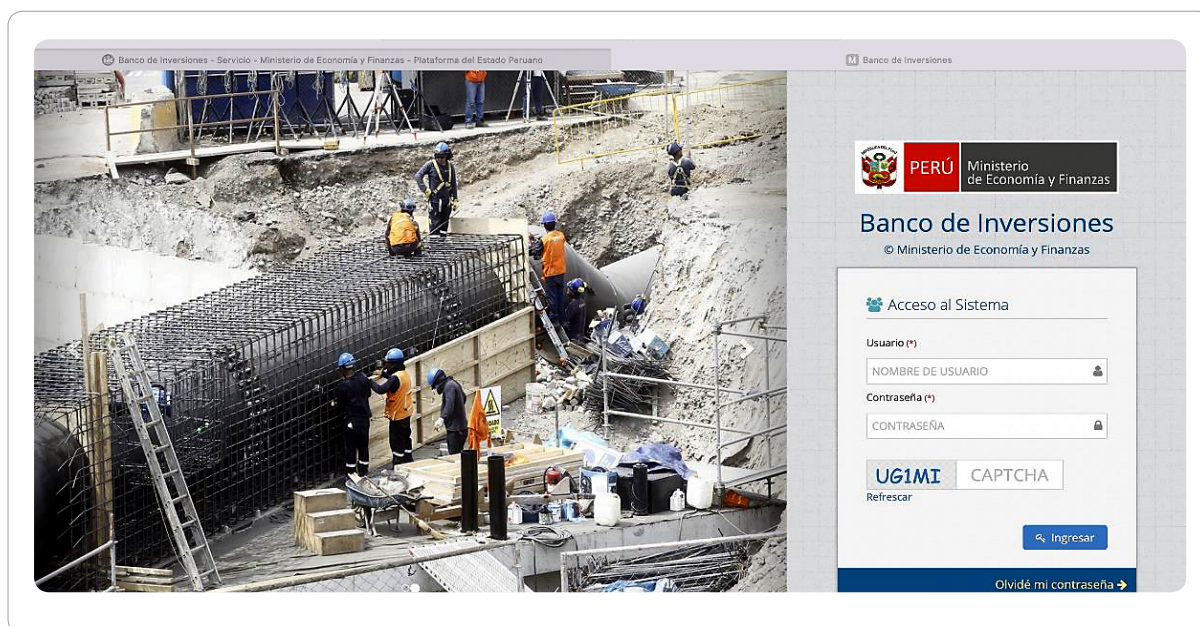
<http://ofi5.mef.gob.pe/invierte#!/login>

Una vez que ingresa, se visualiza la siguiente pantalla, tal como se observa en el Gráfico 1.



Gráfico 1

Pantalla principal del aplicativo del Banco de Inversiones



> Paso 2


Una vez ingresado al enlace, realiza lo siguiente: a) registra los datos asignados (usuario y contraseña), b) registra el código CAPTCHA que genere el aplicativo y c) pulsa el botón  (ver Gráfico 2):

Gráfico 2

Pantalla principal del Sistema del Banco de Inversiones

Nota:

En caso de no recordar la contraseña, hace clic en el botón “Olvidé mi contraseña” y completa los datos solicitados.

> Paso 3


Una vez ingresado al aplicativo como operador de la OPMI, hace clic en el ícono desplegable  de la opción “Reportes”; luego, se abrirá el listado de opciones; entonces, selecciona la opción “Consulta Avanzada” (ver Gráfico 3).

Gráfico 3

Pantalla del módulo de Consulta Avanzada

3.1.2. Mediante el acceso público

Ingresa el siguiente enlace de la opción “Consulta de Inversiones” del MEF (ver Gráfico 4):

https://www.mef.gob.pe/es/?id=5455&option=com_content&language=es-ES&Itemid=100280&lang=es-ES&view=article

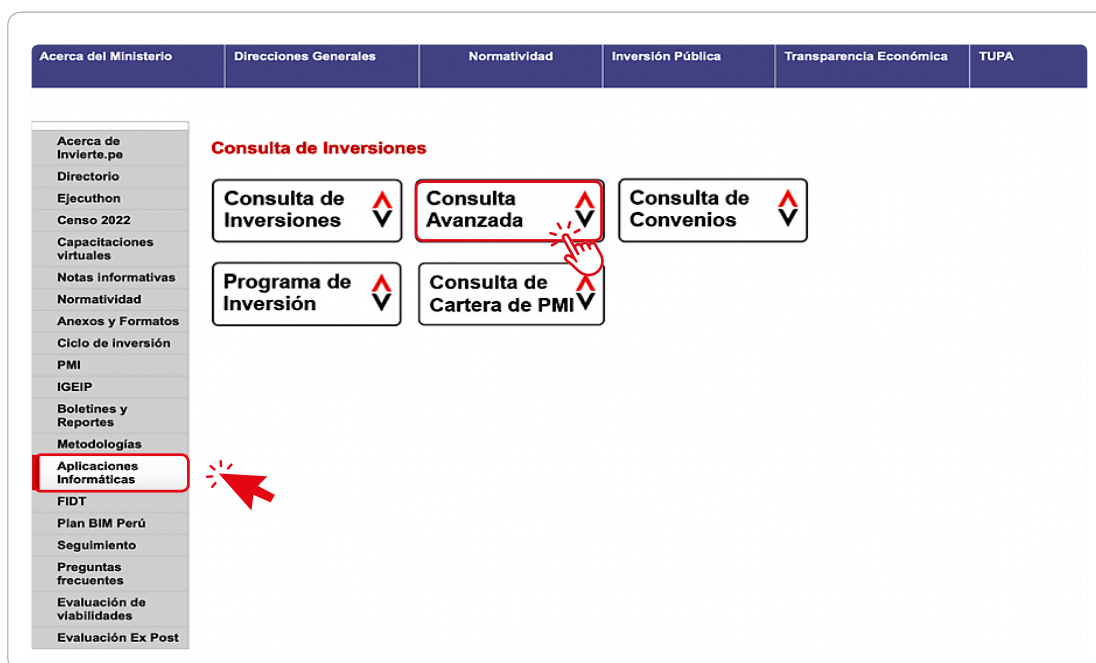
Es importante recordar que:

Para acceder al Banco de Inversiones (BI), mediante el acceso público, el usuario necesita una computadora y un navegador web.



Gráfico 4

Acceso al módulo de Consulta Avanzada mediante la página web del Ministerio de Economía y Finanzas



3.2. Entorno del módulo de Consulta Avanzada de Inversiones

A continuación, se presentan el entorno y las herramientas del módulo de Consulta Avanzada de Inversiones (ver Gráfico 5):

Gráfico 5

Módulo de Consulta Avanzada de Inversiones



El entorno de Consulta Avanzada de Inversiones brinda un acceso directo a la consulta de ideas de inversiones.

3.2.1. Buscar por nombre de inversión

El usuario después de ingresar al aplicativo de Consulta Avanzada, se ubica en la “Sección Nombre de la Inversión” y completa los campos solicitados. Para ello, realiza lo siguiente: a) selecciona un criterio de búsqueda, según las opciones del menú desplegable ; b) ingresa el nombre o parte del nombre de la inversión (ver Gráfico 6); y c) hace clic en el botón , ubicado al final del módulo (ver Gráfico 5).



Gráfico 6*Sección Nombre de la Inversión*

invierte.pe **Banco de Inversiones**
Consulta Avanzada de Inversiones

Seleccione los criterios de búsqueda (por lo menos uno):

Nombre de la inversión

CONTIENE ☒ MEJORAMIENTO

Seleccione un criterio

CONTIENE

CONTIENE TODAS LAS PALABRAS

CONTIENE POR LO MENOS UNA DE LAS PALABRAS

NO CONTIENE

ES IGUAL A

EMPIEZA CON

NO EMPIEZA CON

TERMINA CON

NO TERMINA CON

☐ Por provincia ☐ Por distrito

3.2.2. Buscar por ubicación geográfica

Para buscar por “Ubicación geográfica”, selecciona las combinaciones de departamento, provincia y distrito. Para buscar por departamento, realiza lo siguiente: a) hace clic en la opción “Por departamento”; b) abre el ícono desplegable y selecciona un departamento de la lista (ver Gráfico 7); y c) para culminar con el proceso hace clic en el botón **Buscar** ubicado al final del módulo (ver Gráfico 5).

Gráfico 7*Opción Búsqueda por departamento*

Ubicación geográfica

☒ Por departamento ☐ Por provincia ☐ Por distrito

Seleccione ubicación geográfica:

MOQUEGUA

Seleccione un departamento

AMAZONAS

ANCASH

APURIMAC

AREQUIPA

AYACUCHO

CAJAMARCA

CALLAO

CUSCO

HUANCAVELICA

HUANUCO

ICA

JUNIN

LA LIBERTAD

LAMBAYEQUE

LIMA

Nivel de Gobierno

☒ Todas

☐ Gobierno Nacional

☐ Gobierno Regional

☐ Gobierno Local

Responsabilidad funcional

☒ Todos ☐ Al 2009 ☐ 2010

Función

Seleccione

División



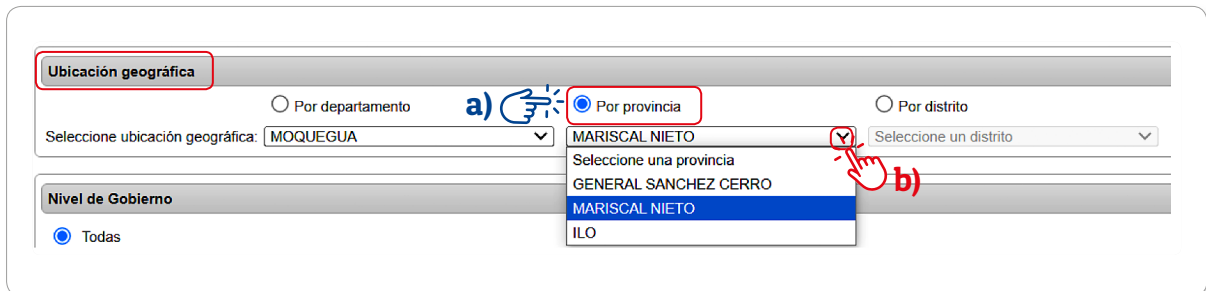
Después de seleccionar el departamento, realiza lo siguiente: a) hace clic en la opción “Por provincia”; b) abre el ícono desplegable  y selecciona una provincia de la lista (ver Gráfico 8); y c) hace clic en el botón  , ubicado al final del módulo (ver Gráfico 5).

Gráfico 8*Opción Búsqueda por provincia*


Ubicación geográfica

☐ Por departamento **a)** ☒ Por provincia ☐ Por distrito

Seleccione ubicación geográfica: MOQUEGUA

Seleccione una provincia

- MARISCAL NIETO
- GENERAL SANCHEZ CERRO
- MARISCAL NIETO**
- ILO

Seleccione un distrito

Nivel de Gobierno

☒ Todas



Después de seleccionar el departamento y la provincia, realiza lo siguiente: a) hace clic en la opción “Por distrito”; b) abre el ícono desplegable  y selecciona un distrito de la lista (ver Gráfico 9); y c) hace clic en el botón  , ubicado al final del módulo (ver Gráfico 5).

Gráfico 9*Opción Búsqueda por distrito*


Ubicación geográfica

☐ Por departamento ☐ Por provincia **a)** ☒ Por distrito

Seleccione ubicación geográfica: MOQUEGUA

Seleccione un distrito

- CARUMAS
- SAN CRISTOBAL
- MOQUEGUA**
- CUCHUMBAYA
- TORATA
- SAMEGUA
- SAN ANTONIO

Nivel de Gobierno

☒ Todas

☐ Gobierno Nacional

☐ Gobierno Regional

☐ Gobierno Local



En caso de que no seleccione ninguna de las opciones “Por departamento”, “Por provincia” o “Por distrito”, la búsqueda realizada incluirá todos los departamentos.

3.2.3. Buscar por nivel de gobierno



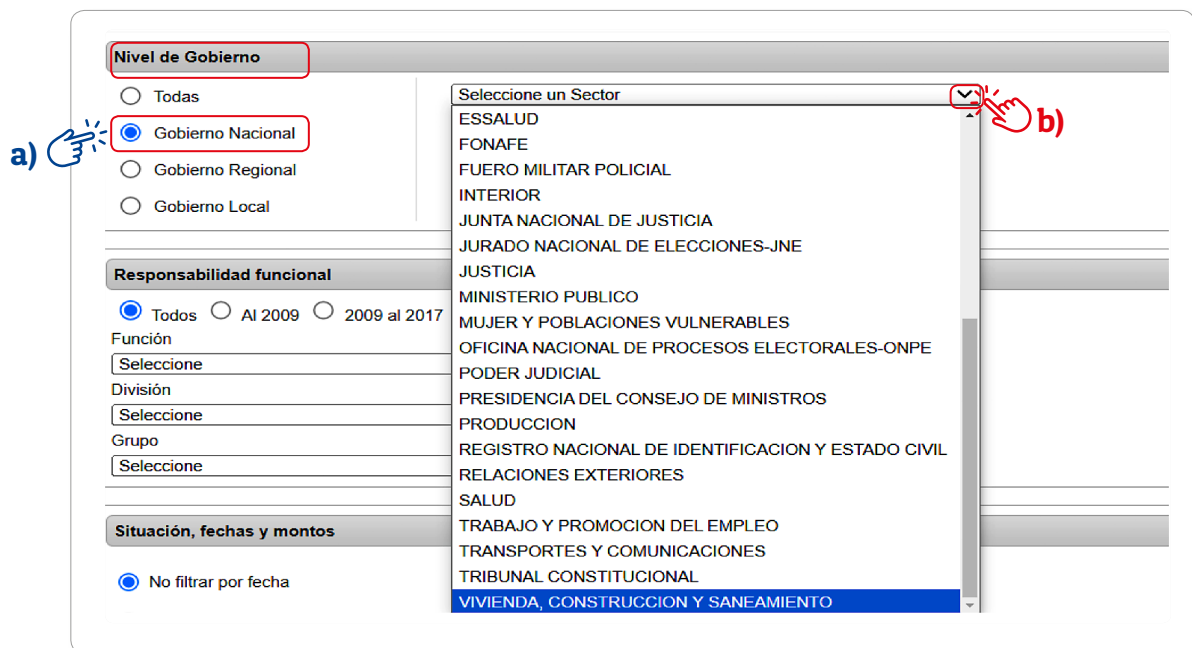
El usuario después de ingresar al módulo de Consulta Avanzada, busca la sección “Nivel de Gobierno” y realiza cada una de las cuatro opciones. Para la búsqueda de las inversiones del nivel de Gobierno Nacional, ejecuta lo siguiente: a) hace clic en la opción “Gobierno Nacional”; b) abre el ícono desplegable  y selecciona uno de los sectores de Gobierno de la lista (ver Gráfico 10); y c) hace clic en el botón  (ver Gráfico 5).

Gráfico 10

Sección Nivel de Gobierno Nacional



Nivel de Gobierno

☐ Todas

☒ **Gobierno Nacional**

☐ Gobierno Regional

☐ Gobierno Local

Responsabilidad funcional

☒ Todos ☐ Al 2009 ☐ 2009 al 2017

Función
Selecione

División
Selecione

Grupo
Selecione

Situación, fechas y montos

☒ No filtrar por fecha

Selecione un Sector

ESSALUD

FONAFE

FUERO MILITAR POLICIAL

INTERIOR

JUNTA NACIONAL DE JUSTICIA

JURADO NACIONAL DE ELECCIONES-JNE

JUSTICIA

MINISTERIO PUBLICO

MUJER Y POBLACIONES VULNERABLES

OFICINA NACIONAL DE PROCESOS ELECTORALES-ONPE

PODER JUDICIAL

PRESIDENCIA DEL CONSEJO DE MINISTROS

PRODUCCION

REGISTRO NACIONAL DE IDENTIFICACION Y ESTADO CIVIL

RELACIONES EXTERIORES

SALUD

TRABAJO Y PROMOCION DEL EMPLEO

TRANSPORTES Y COMUNICACIONES

TRIBUNAL CONSTITUCIONAL

VIVIENDA, CONSTRUCCION Y SANEAMIENTO



Para la búsqueda de las inversiones del nivel de Gobierno Regional, realiza lo siguiente: a) hace clic en la opción “Gobierno Regional”; b) abre el ícono desplegable  y selecciona el gobierno regional de la lista (ver Gráfico 11); y c) hace clic en el botón  (ver Gráfico 5).



Gráfico 11*Sección Nivel de Gobierno Regional*

Nivel de Gobierno

☐ Todas
☐ Gobierno Nacional
☒ Gobierno Regional
☐ Gobierno Local

Responsabilidad funcional

☒ Todos ☐ Al 2009 ☐ 2009 al 2017
 Función
 Seleccione
 División
 Seleccione
 Grupo
 Seleccione

Situación, fechas y montos

☒ No filtrar por fecha
 -

Seleccione un Gobierno Regional

- Seleccione un Gobierno Regional
- GOBIERNO REGIONAL AMAZONAS
- GOBIERNO REGIONAL ANCASH
- GOBIERNO REGIONAL APURIMAC
- GOBIERNO REGIONAL AREQUIPA
- GOBIERNO REGIONAL AYACUCHO
- GOBIERNO REGIONAL CAJAMARCA
- GOBIERNO REGIONAL CALLAO
- GOBIERNO REGIONAL CUSCO
- GOBIERNO REGIONAL HUANCAMELICA
- GOBIERNO REGIONAL HUANUCO
- GOBIERNO REGIONAL ICA
- GOBIERNO REGIONAL JUNIN
- GOBIERNO REGIONAL LA LIBERTAD
- GOBIERNO REGIONAL LAMBAYEQUE
- GOBIERNO REGIONAL LIMA
- GOBIERNO REGIONAL LORETO
- GOBIERNO REGIONAL MADRE DE DIOS
- GOBIERNO REGIONAL MOQUEGUA
- GOBIERNO REGIONAL PASCO

Para buscar el nivel de “Gobierno Local”, se presentan tres opciones: todos, municipalidades y mancomunidades.

- Opción Todos. Permite realizar una búsqueda en todos los gobiernos locales; para ello, selecciona la opción “Todos”; luego, hace clic en el botón Buscar (ver Gráfico 12).

Gráfico 12*Sección Nivel de Gobierno Local, búsqueda mediante la opción Todos*

Nivel de Gobierno

☐ Todas
☐ Gobierno Nacional
☐ Gobierno Regional
☒ Gobierno Local

Responsabilidad funcional

☒ Todos ☐ Municipalidades ☐ Mancomunidades
 Función
 Seleccione
 División
 Seleccione
 Grupo
 Seleccione

Situación, fechas y montos

☒ No filtrar por fecha
 -

Seleccione un Gobierno Regional

- Seleccione un Gobierno Regional
- GOBIERNO REGIONAL AMAZONAS
- GOBIERNO REGIONAL ANCASH
- GOBIERNO REGIONAL APURIMAC
- GOBIERNO REGIONAL AREQUIPA
- GOBIERNO REGIONAL AYACUCHO
- GOBIERNO REGIONAL CAJAMARCA
- GOBIERNO REGIONAL CALLAO
- GOBIERNO REGIONAL CUSCO
- GOBIERNO REGIONAL HUANCAMELICA
- GOBIERNO REGIONAL HUANUCO
- GOBIERNO REGIONAL ICA
- GOBIERNO REGIONAL JUNIN
- GOBIERNO REGIONAL LA LIBERTAD
- GOBIERNO REGIONAL LAMBAYEQUE
- GOBIERNO REGIONAL LIMA
- GOBIERNO REGIONAL LORETO
- GOBIERNO REGIONAL MADRE DE DIOS
- GOBIERNO REGIONAL MOQUEGUA
- GOBIERNO REGIONAL PASCO

- Opción Municipalidades. Para buscar esta opción, realiza lo siguiente: a) selecciona la opción “Municipalidades”; b) hace clic y elige las opciones correspondientes a los tres campos desplegables ☐ que aparecen (departamento, provincia y municipalidad) (ver Gráfico 13); y c) hace clic en el botón (ver Gráfico 5).

Gráfico 13*Búsqueda mediante la opción Municipalidades*

Nivel de Gobierno

☐ Todas

☐ Gobierno Nacional

☐ Gobierno Regional

☒ Gobierno Local

Responsabilidad funcional

☒ Todos ☐ Al 2009 ☐ 2009 al 2017

Función

Seleccione

Municipalidades

☐ Todos ☒ Municipalidades ☐ Mancomunidades

MOQUEGUA

MUNICIPALIDAD PROVINCIAL DE MARISCAL NIETO

Seleccione una municipalidad distrital

Seleccione una municipalidad distrital

MUNICIPALIDAD DISTRITAL DE CARUMAS

MUNICIPALIDAD DISTRITAL DE SAN CRISTOBAL

MUNICIPALIDAD DISTRITAL DE MOQUEGUA

MUNICIPALIDAD DISTRITAL DE CUCHUMBAYA

MUNICIPALIDAD DISTRITAL DE TORATA

MUNICIPALIDAD DISTRITAL DE SAMEGUA

- Opción Mancomunidades. Para buscar esta opción, realiza lo siguiente: a) hace clic en la opción “Mancomunidades”; b) abre el menú desplegable ☐ y selecciona la mancomunidad correspondiente (ver Gráfico 14); y c) hace clic en el botón (ver Gráfico 5).

Gráfico 14*Búsqueda mediante la opción Mancomunidades*

Nivel de Gobierno

☐ Todas

☐ Gobierno Nacional

☐ Gobierno Regional

☒ Gobierno Local

Responsabilidad funcional

☒ Todos ☐ Al 2009 ☐ 2009 al 2017

Función

Seleccione

División

Seleccione

Grupo

Seleccione

Situación, fechas y montos

☒ No filtrar por fecha

☐ Registrado en Banco de Inversiones

☐ Fecha de Declaración de viabilidad/apro

☐ Monto de viabilidad

Mancomunidades

☐ Todos ☐ Municipalidades ☒ Mancomunidades

Seleccione una mancomunidad

Seleccione una mancomunidad

MANCOMUNIDAD MUNICIPAL RURAL WIÑAY AYLLU

MANCOMUNIDAD MUNICIPAL AZUCARERA DE LA REGIÓN LAMBAYEQUE - MAREL

MANCOMUNIDAD MUNICIPAL TALLAN

MANCOMUNIDAD MUNICIPAL DE LA CUENCA DEL RÍO SAN JUAN - MACROSANJ

MANCOMUNIDAD MUNICIPAL FRENTE NORTE DEL ILUCAN

MANCOMUNIDAD MUNICIPAL DEL RÍO ICHU

MANCOMUNIDAD MUNICIPAL QORI MAYO - MANQORI

MANCOMUNIDAD MUNICIPAL CUENCA CACHI

MANCOMUNIDAD MUNICIPAL DE DISTRITOS RURALES RÍO GRANDE

MANCOMUNIDAD MUNICIPAL WARAQ

MANCOMUNIDAD MUNICIPAL DEL VALLE FORTALEZA Y DEL SANTA

MANCOMUNIDAD MUNICIPAL PROVINCIAL DEL CENTRO DE AYACUCHO - MANPCEA

MANCOMUNIDAD MUNICIPAL AMUZZEH

MANCOMUNIDAD MUNICIPAL SAN PABLO DE CHALQUES - CAJAMARCA

MANCOMUNIDAD MUNICIPAL POR LA INTEGRACION DE SAN MARTIN Y LORETO

MANCOMUNIDAD MUNICIPAL LA PRIMAVERA - COPA - MANGAS

MANCOMUNIDAD MUNICIPAL DE LA CUENCA DEL APURIMAC Y DE LOS PUEBLOS TUPAC AMARISTAS

MANCOMUNIDAD MUNICIPAL TALLAN

MANCOMUNIDAD MUNICIPAL TRES CUENCAS: SANTA - FORTALEZA - PATIVILCA

3.2.4. Buscar por responsabilidad funcional

Una vez ingresado al Módulo de Consulta Avanzada, el usuario busca la sección “Responsabilidad funcional” y realiza cada una de las cuatro opciones que, se explican a continuación:


- Opción Todos. El usuario realiza una búsqueda por todas las funciones, seleccionando esa opción (ver Gráfico 15). Para culminar la búsqueda, hace clic en el botón  **Buscar** (ver Gráfico 5).

Gráfico 15

Sección Responsabilidad Funcional, búsqueda mediante la opción “Por todas las funciones”



Gráfico 15 muestra la interfaz de usuario para la búsqueda por responsabilidad funcional. El título de la sección es "Responsabilidad funcional". Debajo, hay cuatro opciones de radio: "Todos" (seleccionada), "Al 2009", "2009 al 2017" y "Invierte". A continuación, hay tres campos desplegables etiquetados como "Función", "División" y "Grupo", cada uno con el texto "Seleccione" y un icono de flecha hacia abajo. Una mano roja apunta al botón "Todos".



- Opción “Al 2009”. Para buscar por responsabilidad funcional al 2009 realiza lo siguiente: a) selecciona “Al 2009”; b) elige progresivamente en los íconos desplegables  las opciones de las casillas “Función”, “División” y “Grupo” (ver Gráfico 16) y c) hace clic en el botón  **Buscar** (ver Gráfico 5).

Gráfico 16

Sección Responsabilidad Funcional, búsqueda mediante la opción “Al 2009”

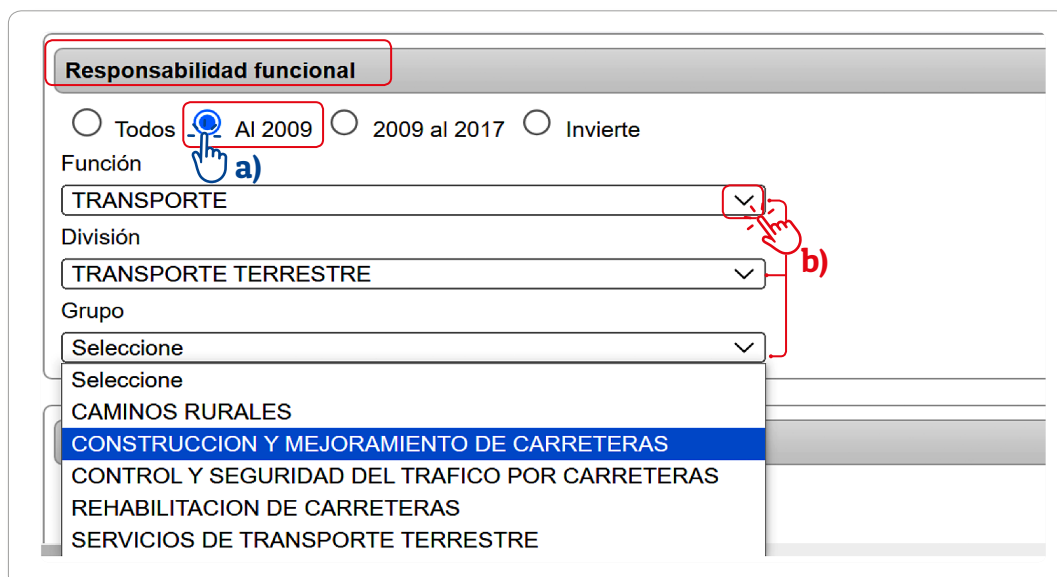


Gráfico 16 muestra la interfaz de usuario para la búsqueda por responsabilidad funcional, con la opción "Al 2009" seleccionada. Debajo de las opciones de radio, hay tres campos desplegables etiquetados como "Función", "División" y "Grupo". El campo "Función" muestra "TRANSPORTE" y el campo "División" muestra "TRANSPORTE TERRESTRE". El campo "Grupo" muestra "Seleccione" y su menú desplegable está abierto, mostrando varias opciones: "CAMINOS RURALES", "CONSTRUCCION Y MEJORAMIENTO DE CARRETERAS" (seleccionada), "CONTROL Y SEGURIDAD DEL TRAFICO POR CARRETERAS", "REHABILITACION DE CARRETERAS" y "SERVICIOS DE TRANSPORTE TERRESTRE". Una mano roja apunta al botón "Al 2009" (etiquetado como 'a') y a los iconos de flecha hacia abajo de los campos "Función" y "División" (etiquetados como 'b').

- Opción “2009 al 2017”. Para buscar por responsabilidad funcional del periodo 2009 al 2017, realiza lo siguiente: a) selecciona “2009 al 2017”; b) elige progresivamente en los íconos desplegables las opciones de las casillas “Función”, “División” y “Grupo” (ver Gráfico 17) y c) hace clic en el botón **Buscar** (ver Gráfico 5).

Gráfico 17

Sección Responsabilidad Funcional, búsqueda mediante la opción “2009 al 2017”

The screenshot shows the 'Responsabilidad funcional' section with three radio buttons: 'Todos', 'Al 2009', and '2009 al 2017' (selected). Below are three dropdown menus: 'Función' (TRANSPORTE), 'División' (TRANSPORTE TERRESTRE), and 'Grupo' (Seleccione). A red box labeled 'a)' points to the '2009 al 2017' radio button. A red box labeled 'b)' points to the 'Grupo' dropdown menu, which is open, showing options: 'Seleccione', 'CAMINOS DE HERRADURA', 'CONTROL Y SEGURIDAD DEL TRÁFICO TERRESTRE', 'SERVICIOS DE TRANSPORTE TERRESTRE' (highlighted), 'VÍAS DEPARTAMENTALES', 'VÍAS NACIONALES', and 'VÍAS VECINALES'.

- Opción Invierte. Para la búsqueda de inversiones al Sistema Nacional de Programación Multianual y Gestión de Inversiones, se selecciona esta opción y elige progresivamente en los íconos desplegables las opciones de las casillas “Función”, “División” y Grupo” (ver Gráfico 18). Para culminar la búsqueda, haga clic en el botón **Buscar** (ver Gráfico 5).

Gráfico 18

Búsqueda mediante la opción SNPMGI (Invierte)

The screenshot shows the 'Responsabilidad funcional' section with three radio buttons: 'Todos', 'Al 2009', and '2009 al 2017'. The 'Invierte' radio button is selected. Below are three dropdown menus: 'Función' (TRANSPORTE), 'División' (TRANSPORTE TERRESTRE), and 'Grupo' (Seleccione). A red box labeled 'b)' points to the 'Grupo' dropdown menu, which is open, showing options: 'Seleccione', 'CAMINOS DE HERRADURA', 'CONTROL Y SEGURIDAD DEL TRÁFICO TERRESTRE', 'SERVICIOS DE TRANSPORTE TERRESTRE' (highlighted), 'VÍAS DEPARTAMENTALES', 'VÍAS NACIONALES', and 'VÍAS VECINALES'.

3.2.5. Buscar por situación, fechas y montos

Después de ingresar en el módulo de Consulta Avanzada, el usuario se ubica en la sección "Situación, fechas y montos", la cual ofrece cinco opciones de búsqueda que se explican a continuación:



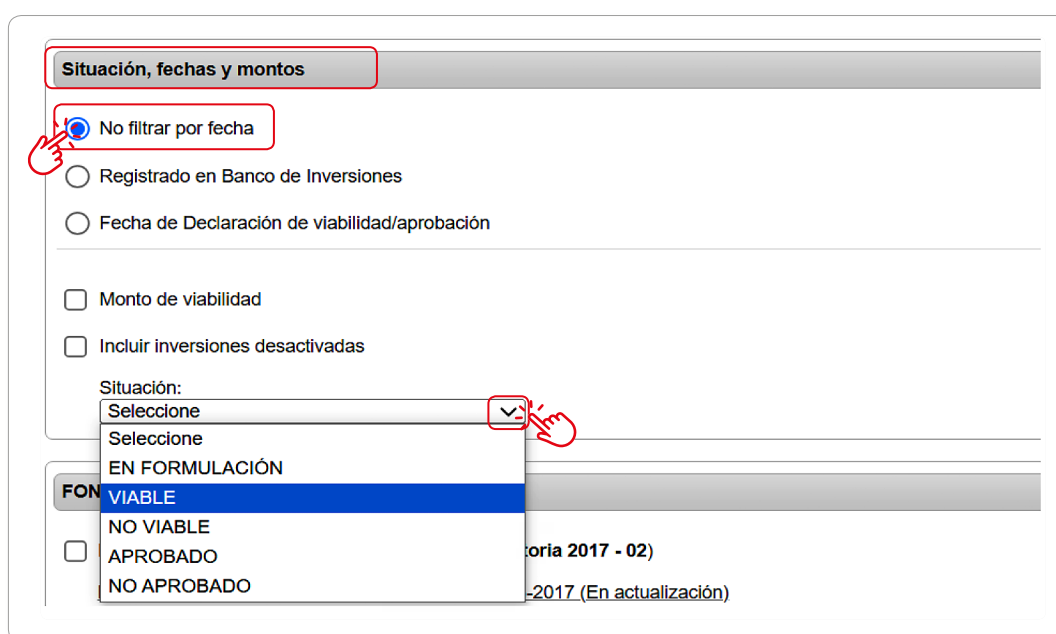
- Opción "No filtrar por fecha", al seleccionar esta opción, el usuario abre el menú desplegable  del campo "Situación"; luego, elige la opción que considere (ver Gráfico 19). Para culminar la búsqueda, hace clic en el botón  (ver Gráfico 5).

Gráfico 19

Búsqueda mediante la opción "No filtrar por fecha"




- Opción Registrado en Banco de Inversiones. Para realizar la búsqueda por fecha de registro en el Banco de Inversiones, el usuario realiza lo siguiente: a) selecciona la opción "Registrado en Banco de Inversiones"; b) completa los campos "Inicio" y "Fin" que visualiza en el módulo; c) elige el criterio de búsqueda del campo "Situación" (ver Gráfico 20); y d) pulsa el botón  (ver Gráfico 5).



Gráfico 20*Búsqueda de la inversión mediante la fecha de registro en el Banco de Inversiones*

Situación, fechas y montos

☐ No filtrar por fecha
☒ Registrado en Banco de Inversiones
☐ Fecha de Declaración de viabilidad/aprobación

Inicio: 27/02/2024
 Fin: 03/03/2025

☐ Monto de viabilidad
☐ Incluir inversiones desactivadas

Situación:
 Seleccione
 EN FORMULACIÓN
VIABLE
 NO VIABLE
 APROBADO
 NO APROBADO

FONIPREL

Si lo considera pertinente, el usuario podrá buscar el registro de la inversión en el Banco de inversiones sin necesidad de seleccionar el campo Situación.



- Opción “Fecha de declaración de viabilidad/aprobación”. Para buscar esta opción realiza lo siguiente: a) selecciona “Fecha de declaración de viabilidad/aprobación” de la inversión; b) completa los campos “Inicio” y “Fin” (ver Gráfico 21); c) hace clic en el botón **Buscar** (ver Gráfico 5).

Gráfico 21*Búsqueda de inversiones por fecha de declaración de viabilidad o aprobación*

Situación, fechas y montos

☐ No filtrar por fecha
☐ Registrado en Banco de Inversiones
☒ Fecha de Declaración de viabilidad/aprobación

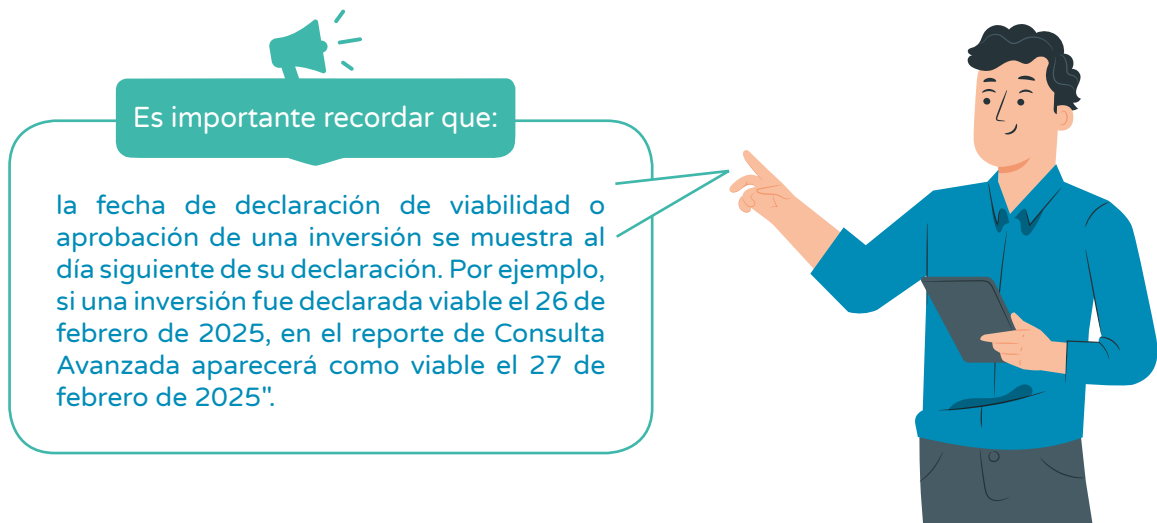
Inicio: 27/02/2024
 Fin: 03/03/2025

☐ Monto de viabilidad
☐ Incluir inversiones desactivadas

Situación:
 Seleccione

FONIPREL

marzo 2025						
L	M	X	J	V	S	D
					1	2
3	4	5	6	7	8	9
10	11	12	13	14	15	16
17	18	19	20	21	22	23
24	25	26	27	28	29	30



- Opción “Monto de viabilidad o aprobación”. Para seleccionar inversiones por monto de viabilidad o aprobación, realiza lo siguiente: a) hace clic en esta opción; b) ingresa los campos “Valor mínimo” y “Valor máximo” (ver Gráfico 22), y c) hace clic en el botón **Buscar** (ver Gráfico 5).



El usuario podría también, combinar los campos de Registrado en Banco de Inversiones y Situación.

Gráfico 22

Búsqueda por monto de viabilidad o aprobación

- Opción “**Incluir inversiones desactivadas**”. Para mostrar las inversiones desactivadas, el usuario selecciona esta opción (ver Gráfico 23); luego, hace clic en el botón **Buscar** (ver Gráfico 5).

Gráfico 23*Opción Incluir inversiones desactivadas*

Situación, fechas y montos

☐ No filtrar por fecha
 Inicio
Fin

☒ Registrado en Banco de Inversiones
 27/02/2025
28/03/2030

☐ Fecha de Declaración de viabilidad/aprobación

☐ Monto de viabilidad

☒ Incluir inversiones desactivadas

Situación:
 Seleccione ▼

3.2.6. Buscar por FONIPREL

En caso de requerir información de las inversiones relacionadas con los ganadores de la convocatoria FONIPREL hasta Convocatoria 2017 – 02, el usuario selecciona la opción de “Incluir solo ganadores FONIPREL (hasta Convocatoria 2017 – 02)” (ver Gráfico 24); luego, hace clic en el botón **Buscar** (ver Gráfico 5).

Gráfico 24*Sección Fondo Nacional de Promoción de la Inversión Pública (FONIPREL)*

FONIPREL

☒ Incluir sólo ganadores FONIPREL (hasta **Convocatoria 2017 - 02**)

[Matriz del estado situacional de los convenios 2008-2017 \(En actualización\)](#)

Para conocer el estado situacional de los convenios suscritos entre el periodo 2008 – 2017; entonces, el usuario podrá ubicar un enlace para realizar la descarga en formato Excel. Para ello, pulsa la opción “**Matriz del estado situacional de los convenios 2008-2017**” y se realiza la descarga (ver Gráfico 25).

Gráfico 25*Descarga de estado situacional de convenios FONIPREL 2008-2017*

FONIPREL

☒ Incluir sólo ganadores FONIPREL (hasta **Convocatoria 2017 - 02**)

[Matriz del estado situacional de los convenios 2008-2017 \(En actualización\)](#)



¿Qué pasaría si se utilizan distintos criterios de búsqueda relacionados con los campos del módulo?



El caso de Carlos, usuario del **Módulo de Consulta Avanzada del MEF**, puede ayudar a responder esta pregunta. Carlos estaba buscando información sobre las inversiones en Educación, utilizando el módulo. Para restringir su búsqueda, puso como nivel de Gobierno “Nacional” y sector “Educación”, en el campo responsabilidad funcional, puso “Invierte”; en el campo Situación, fecha y montos, la opción “No filtrar por fecha” y, en el campo FONIPREL, la opción “Incluir solo ganadores FONIPREL”. Luego, pulsó el botón Buscar. No obstante, el aplicativo mostró el siguiente mensaje:



Carlos pensó que debía cambiar sus criterios de búsqueda y excluir FONIPREL que se relaciona con los gobiernos regionales y locales. Entonces, el aplicativo le mostró el siguiente listado de proyectos:

<div> <div>Banco de Inversiones Consulta Avanzada de Inversiones</div> </div>										
Listado de Proyectos										
	Código único de inversión	Código de Idea	Nombre de la inversión	Estado de la inversión	Situación	Fecha de viabilidad	Nivel de go	Sector	Entidad	Función
1	2489226		ADQUISICION DE EQUIPO PARA LA CONTINUIDAD DEL	ACTIVO	APROBADO	27/05/2020	GN	EDUCACION	MINISTERIO DE EDUCACI	EDUCACIÓN
2	2429909		CREACION DEL SERVICIO EDUCATIVO ESPECIALIZADO	ACTIVO	VIABLE	31/12/2018	GN	EDUCACION	MINISTERIO DE E	MINISTERIO DE EDUCACIÓN
3	3502241		MEJORAMIENTO DEL SERVICIO DE FORMACIÓN PROFE	ACTIVO	VIABLE	04/12/2020	GN	EDUCACION	UNIVERSIDAD NACIONAL	EDUCACIÓN
4	2382580		MEJORAMIENTO DE LA GESTIÓN DE LOS SERVICIOS DE	ACTIVO	VIABLE	15/09/2017	GN	EDUCACION	MINISTERIO DE EDUCACI	EDUCACIÓN
5	2673945		MEJORAMIENTO Y AMPLIACION DEL SERVICIO DE PRO	ACTIVO	VIABLE	04/02/2025	GN	EDUCACION	UNIVERSIDAD NACIONAL	PLANEAMIENTO, GESTIÓN Y
6	2270990		MEJORAMIENTO DEL SERVICIO DE FORMACIÓN PROFE	ACTIVO	VIABLE	25/10/2019	GN	EDUCACION	UNIVERSIDAD NACIONAL	EDUCACIÓN
7	2312630		ADQUISICION DE EQUIPO PARA LA CONTINUIDAD DEL	ACTIVO	APROBADO	23/02/2021	GN	EDUCACION	MINISTERIO DE EDUCACI	EDUCACIÓN
8	2648637		MEJORAMIENTO Y AMPLIACION DEL SERVICIO DE FOR	ACTIVO	VIABLE	30/09/2024	GN	EDUCACION	UNIVERSIDAD NACIONAL	EDUCACIÓN
9	2623914		MEJORAMIENTO DEL SERVICIO DE EDUCACIÓN SUPER	ACTIVO	VIABLE	27/12/2023	GN	EDUCACION	MINISTERIO DE EDUCACI	EDUCACIÓN
10	2630277		MEJORAMIENTO DEL SERVICIO DE FORMACIÓN DE PR	ACTIVO	VIABLE	09/08/2024	GN	EDUCACION	UNIVERSIDAD NACIONAL	EDUCACIÓN

Mostrando 1 - 10 de 2.327

* La información mostrada ha sido pregenerada a las 07:00 a.m.

Al hacer click en este ícono, se vuelve a consultar la base de datos.

Al hacer click en este ícono, puede mostrar/ocultar columnas.

Exportar Exportar con Libres Regresar

MINISTERIO DE ECONOMÍA Y FINANZAS - Dirección General de Inversión Pública
Consultas y/o comentarios relacionados al aplicativo informático: buscadorinversiones@mef.gob.pe



Si se van a seleccionar varios criterios de búsqueda para las inversiones, estos deben estar registrados y relacionados con la información del Banco de Inversiones. De lo contrario, no se podrá acceder a la información.



3.2.7. Generar reporte de inversiones




Después de seleccionar el o los criterios de búsqueda, según las secciones antes descritas, y de haber presionado el botón  **Buscar**, se muestra una ventana con el listado de inversiones que cumplen los criterios seleccionados. Además, el aplicativo muestra las columnas predeterminadas, si el usuario, considera necesario puede agregar o retirar columnas del listado; para ello, hace clic en el ícono  de la esquina inferior izquierda (ver Gráfico 26).

Gráfico 26

Listado de proyectos generados según el criterio de búsqueda seleccionado



invierte.pe Banco de Inversiones
Consulta Avanzada de Inversiones

Listado de Proyectos

	Código único	Código de Ide	Nombre de la inversión	Estado de la inversión	Situación	Fecha de viabi	Nivel d	Sector	Entidad	Función	Tipo
1	2217351		AMPLIACION Y MEJORAMIENTO DE LOS	ACTIVO	VIABLE	18/01/2012	GN	VIVIENDA, CONST	MINISTERIO DE V	SANEAMIENTO	
2	2327604		CREACION DEL SERVICIO DE AGUA POT	ACTIVO	VIABLE	31/10/2016	GL	GOBIERNOS LOCA	MUNICIPALIDAD P	SANEAMIENTO	
3	2133579		MEJORAMIENTO Y REHABILITACION DEL	CERRADO	VIABLE	08/04/2011	GL	GOBIERNOS LOCA	MUNICIPALIDAD E	TRANSPORTE	
4	2270616		MEJORAMIENTO DEL SERVICIO EDUCAT	ACTIVO	VIABLE	17/05/2016	GL	GOBIERNOS LOCA	MUNICIPALIDAD E	EDUCACIÓN	
5	2260076		MEJORAMIENTO DE LOS SERVICIOS DE	ACTIVO	VIABLE	12/04/2017	GL	GOBIERNOS LOCA	MUNICIPALIDAD E	SALUD	
6	2096067		AMPLIACION, MEJORAMIENTO DE LOS S	CERRADO	VIABLE	30/07/2009	GL	GOBIERNOS LOCA	MUNICIPALIDAD P	SALUD Y SANEAMIE	
7	2186516		MEJORAMIENTO DE LA CARRETERA DEP	ACTIVO	VIABLE	31/07/2013	GR	GOBIERNOS REGI	GOBIERNO REGIO	TRANSPORTE	
8	2226116		MEJORAMIENTO Y AMPLIACION DE LOS	ACTIVO	VIABLE	14/01/2013	GL	GOBIERNOS LOCA	MUNICIPALIDAD P	EDUCACIÓN	
9	2344179		MEJORAMIENTO DEL CAMINO VECINAL	CERRADO	VIABLE	13/04/2017	GL	GOBIERNOS LOCA	MUNICIPALIDAD E	TRANSPORTE	
10	2284371		MEJORAMIENTO Y AMPLIACION DEL SEE	ACTIVO	VIABLE	17/04/2017	GL	GOBIERNOS LOCA	MUNICIPALIDAD E	SANEAMIENTO	

Mostrando 1 - 10 de 1.218

Exportar Exportar con Ubigeos Regresar

Al hacer click en este ícono, se vuelve a consultar la base de datos.
Al hacer click en este ícono, puede mostrar/ocultar columnas.



A continuación, se desplegará una ventana con las columnas generadas de manera predeterminada y las columnas disponibles para agregar o retirar, según considere necesario. En el caso desea eliminar una columna, hace clic en el ícono  “Menos”, y para agregar una columna, haga clic en el ícono  “Más”. Una vez culminada la selección, pulsa el botón **Enviar**; en caso requiera hacer modificaciones; entonces, hace clic en el botón **Cancelar** (ver Gráfico 27).



Gráfico 27*Columnas asociadas al listado de proyectos*

Mostrar/ocultar columnas

12 Columnas disponibles

- Estado de la inversión
- Situación
- Fecha de viabilidad
- Nivel de gobierno
- Sector
- Entidad
- Función
- Tipo de desactivación
- Monto viable
- Beneficiarios

Ocultar todas

Buscar:

Mostrar todas

Fecha de registro

Unidad OPMI

Unidad UEI

Unidad UF

Responsable OPMI

Responsable UEI

Responsable UF

Programa

Subprograma

Tipo de desactivación

Departamento

Enviar Cancelar

Después de seleccionar las columnas requeridas por el usuario, se muestra una pantalla con el listado de las inversiones que cumplen los criterios de búsqueda y las columnas seleccionadas. Para descargar la información en formato Excel, el usuario, hace clic en el ícono de la esquina inferior izquierda; luego, hace clic en el botón **Exportar** (ver Gráfico 28), cuyo archivo se ubicará en la carpeta de descargas de su computador o table.

Gráfico 28*Listado de proyectos generados para exportar en formato Excel*

invierte.pe

Banco de Inversiones
Consulta Avanzada de Inversiones

Listado de Proyectos

Código único	Nombre de la inversión	Estado de la inversión	Situación	Fecha de viabilidad	Nivel de gobierno	Sector	Entidad	Función	Tipo de desactivación
1 2046177	MEJORAMIENTO DE LA RED VIAL DEPARTAMENTO	ACTIVO	VIABLE	28/09/2012	GR	GOBIERNOS REGIONALES	GOBIERNO REGIONAL	TRANSPORTE	
2 2516185	MEJORAMIENTO DEL SERVICIO DE RECAUDACIÓN	ACTIVO	VIABLE	09/04/2021	GN	AGRICULTURA Y RIEGO	MINISTERIO DE AGRICULTURA Y RIEGO		
3 2502896	MEJORAMIENTO Y AMPLIACIÓN DE LOS SERVICIOS DE SALUD	ACTIVO	VIABLE	23/04/2021	GN	SALUD	INSTITUTO NACIONAL DE SALUD		
4 2058733	CONSTRUCCIÓN Y MEJORAMIENTO CARRETERA	ACTIVO	VIABLE	08/11/2007	GN	TRANSPORTES Y COMUNICACIONES	MINISTERIO DE TRANSPORTE		
5 2192259	INSTALACION DEL SERVICIO DE RECAUDACIÓN	ACTIVO	VIABLE	26/02/2014	GN	JUSTICIA	MINISTERIO DE JUSTICIA		
6 2197249	MEJORAMIENTO DEL SERVICIO DE PATERIA	ACTIVO	VIABLE	05/02/2014	GN	INTERIOR	MINISTERIO DEL ORDEN PÚBLICO Y SEGURIDAD		
7 2405572	INSTALACION DE LAS CENTRALES HIDROELECTRICAS	ACTIVO	VIABLE	18/03/2014	GN	FONAFE	FONAFE	ENERGÍA	
8 2233853	CREACION DE LA PRESA HUMALSO PAR	ACTIVO	VIABLE	05/08/2019	GR	GOBIERNOS REGIONALES	GOBIERNO REGIONAL	AGROPECUARIA	
9 2505082	MEJORAMIENTO DE LA CARRETERA ENF	ACTIVO	VIABLE	27/11/2020	GN	TRANSPORTES Y COMUNICACIONES	MINISTERIO DE TRANSPORTE		
10 2166595	AMPLIACION DE LA FRONTERA AGRICOLA	ACTIVO	VIABLE	28/12/2012	GR	GOBIERNOS REGIONALES	GOBIERNO REGIONAL	AGRARIA	

Página 1 de 175

Mostrando 1 - 10 de 1.743

Exportar Exportar con Ubigeos Regresar

Si considera necesario, el usuario puede exportar este listado utilizando ubigeos (variables de localización como departamento, provincia, distrito o centro poblado). Para ello, hace clic en el botón **Exportar con ubigeos** (ver Gráfico 29).



Para "Exportar un formato Excel" tiene un límite de descarga de datos; es decir, que el número máximo de registros permitidos en la exportación a Excel es de 50000 filas. Tal como se visualizan a continuación:

invierte.pe Banco de Inversiones
Consulta Avanzada de Inversiones

Listado de Proyectos

Código único	Código de S&E	Nombre de la inversión	Estado de la inversión	Situación	Fecha de viabi	Nivel d	Sector	Entidad	Función	Tipo
1	2046177	MEJORAMIENTO DEL SERVICIO DE RECAUDACIÓN DEL SERVICIO DE RECAUDACIÓN	ACTIVO	VIABLE	28/09/2012	GR	GOBIERNOS REGI	GOBIERNO REGIONAL	TRANSPORTE	
2	2516185	MEJORAMIENTO DEL SERVICIO DE RECAUDACIÓN DEL SERVICIO DE RECAUDACIÓN	ACTIVO	VIABLE	09/04/2021	GN	AGRICULTURA Y R	MINISTERIO DE A	AMBIENTE	
3	2502896	MEJORAMIENTO Y AMPLIACIÓN DE LOS	ACTIVO	VIABLE	23/04/2021	GN	SALUD	INSTITUTO NACIO	SAUD	
4	2058733	CONSTRUCCIÓN Y MEJORAMIENTO CAR	ACTIVO	VIABLE	08/11/2007	GN	TRANSPORTES Y C	MINISTERIO DE T	TRANSPORTE	
5	2192259	INSTALACION DEL SERVICIO DE READA	ACTIVO	VIABLE	26/02/2014	GN	JUSTICIA	MINISTERIO DE J	JUSTICIA	
6	2197249	MEJORAMIENTO DEL SERVICIO DE PATR	ACTIVO	VIABLE	05/02/2014	GN	INTERIOR	MINISTERIO DEL	ORDEN PÚBLICO Y S	
7	2405572	INSTALACION DE LAS CENTRALES HIDE	ACTIVO	VIABLE	18/03/2014	GN	FONAFE	FONAFE	ENERGÍA	
8	2233853	CREACION DE LA PRESA HUMALSO PAR	ACTIVO	VIABLE	05/08/2019	GR	GOBIERNOS REGI	GOBIERNO REGIO	AGROPECUARIA	
9	2505082	MEJORAMIENTO DE LA CARRETERA EMP	ACTIVO	VIABLE	27/11/2020	GN	TRANSPORTES Y C	MINISTERIO DE T	TRANSPORTE	
10	2166595	AMPLIACION DE LA FRONTERA AGRICOL	ACTIVO	VIABLE	28/12/2012	GR	GOBIERNOS REGI	GOBIERNO REGIO	AGRARIA	

El número máximo de registros permitidos en la exportación a Excel es 50000

Mostrando 1 - 10 de 284.234

Exportar Exportar con Ubigeos Regresar

MINISTERIO DE ECONOMÍA Y FINANZAS - Dirección General de Inversión Pública
Consultas y comentarios relacionados al sistema informático: BOG@invierte.pe

Gráfico 29

Listado de proyectos generados para exportar con ubigeos en formato Excel

invierte.pe Banco de Inversiones
Consulta Avanzada de Inversiones

Listado de Proyectos

Código único	Nombre de la inversión	Estado de la inversión	Situación	Fecha de viabi	Nivel d	Sector	Entidad	Función	Tipo de desactivación
1	2046177	MEJORAMIENTO DE LA RED VIAL DEPAR	ACTIVO	VIABLE	28/09/2012	GR	GOBIERNOS REGI	GOBIERNO REGIO	TRANSPORTE
2	2516185	MEJORAMIENTO DEL SERVICIO DE RECAUDACIÓN DEL SERVICIO DE RECAUDACIÓN	ACTIVO	VIABLE	09/04/2021	GN	AGRICULTURA Y R	MINISTERIO DE A	AMBIENTE
3	2502896	MEJORAMIENTO Y AMPLIACIÓN DE LOS	ACTIVO	VIABLE	23/04/2021	GN	SALUD	INSTITUTO NACIO	SAUD
4	2058733	CONSTRUCCIÓN Y MEJORAMIENTO CAR	ACTIVO	VIABLE	08/11/2007	GN	TRANSPORTES Y C	MINISTERIO DE T	TRANSPORTE
5	2192259	INSTALACION DEL SERVICIO DE READA	ACTIVO	VIABLE	26/02/2014	GN	JUSTICIA	MINISTERIO DE J	JUSTICIA
6	2197249	MEJORAMIENTO DEL SERVICIO DE PATR	ACTIVO	VIABLE	05/02/2014	GN	INTERIOR	MINISTERIO DEL	ORDEN PÚBLICO Y S
7	2405572	INSTALACION DE LAS CENTRALES HIDE	ACTIVO	VIABLE	18/03/2014	GN	FONAFE	FONAFE	ENERGÍA
8	2233853	CREACION DE LA PRESA HUMALSO PAR	ACTIVO	VIABLE	05/08/2019	GR	GOBIERNOS REGI	GOBIERNO REGIO	AGROPECUARIA
9	2505082	MEJORAMIENTO DE LA CARRETERA EMP	ACTIVO	VIABLE	27/11/2020	GN	TRANSPORTES Y C	MINISTERIO DE T	TRANSPORTE
10	2166595	AMPLIACION DE LA FRONTERA AGRICOL	ACTIVO	VIABLE	28/12/2012	GR	GOBIERNOS REGI	GOBIERNO REGIO	AGRARIA

Mostrando 1 - 10 de 1.743

Exportar Exportar con Ubigeos Regresar

* La información mostrada ha sido pregenerada a las 07:00 a.m.

La diferencia entre "exportar" y "exportar con ubigeo" en el contexto del Módulo de Consulta Avanzada de Inversiones es la siguiente:

Exportar: Permite al usuario descargar un listado de proyectos en formato Excel, sin incluir información de ubicación específica. Este proceso genera un archivo con los datos generales de los proyectos seleccionados.

Exportar con ubigeo: Esta opción permite al usuario descargar el listado de proyectos incluyendo variables de localización, como departamento, provincia, distrito o centro poblado. Esto proporciona un nivel adicional de detalle en la información exportada, facilitando el análisis geográfico de los proyectos.



3.3. Procedimiento para ingresar a la Consulta avanzada de ideas de inversiones

A través del módulo de Consulta Avanzada de Inversiones, se puede ingresar directamente a “Consulta Avanzada de Ideas de Inversiones”. Para ello, hace clic en el enlace [Consulta avanzada de ideas de Inversiones](#) (ver Gráfico 30).

Gráfico 30

Acceso a Consulta Avanzada de Ideas de Inversiones

A screenshot of the 'Banco de Inversiones' web application. The header shows the logo 'invierte.pe' and the title 'Banco de Inversiones Consulta Avanzada de Inversiones'. Below the header, there is a section titled 'Seleccione los criterios de búsqueda (por lo menos uno):'. This section contains three main criteria: 'Nombre de la inversión' with a dropdown menu set to 'CONTIENE'; 'Ubicación geográfica' with radio buttons for 'Por departamento' (selected), 'Por provincia', and 'Por distrito', and corresponding dropdown menus; and 'Nivel de Gobierno' with radio buttons for 'Todas' (selected), 'Gobierno Nacional', 'Gobierno Regional', and 'Gobierno Local'. A red box highlights the link 'Consulta avanzada de ideas de inversiones' in the top right corner, with a red hand icon pointing to it.

3.3.1. Entorno de la Consulta Avanzada de Ideas de Inversiones

A continuación, se muestra el entorno y herramientas que conforman la “Consulta Avanzada de Ideas de Inversiones”, similar al módulo de “Consulta Avanzada” presentado en el Gráfico 5 de este manual (ver Gráfico 31).

Gráfico 31*Módulo de Consulta Avanzada de Ideas de Inversiones*

invierte.pe Banco de Inversiones
Consulta Avanzada de Ideas de Inversiones

Seleccione los criterios de búsqueda (por lo menos uno):

Nombre o Código de la idea

CONTIENE Por Código único Por Código idea

Ubicación geográfica

☐ Pais ☒ Por departamento ☐ Por provincia ☐ Por distrito

Seleccione ubicación geográfica: Seleccione un país Seleccione un departamento Seleccione una provincia Seleccione un distrito

Nivel de Gobierno

☒ Todas ☐ Gobierno Nacional ☐ Gobierno Regional ☐ Gobierno Local

Responsabilidad funcional

Función
División
Grupo
Selección

Situación, fechas y montos

☒ No filtrar por fecha ☐ Fecha de Registro de Idea

☐ Monto tentativo de la inversión ☐ Monto de elaboración de documento técnico

Situación:

FIDT

☐ Incluir sólo ganadores FONIPREL-FIDT

MINISTERIO DE ECONOMÍA Y FINANZAS - Dirección General de Inversión Pública
Consultas y/o comentarios relacionados al aplicativo informático : bancodeinversiones@mef.gob.pe

3.3.2. Buscar por nombre de la idea de inversión



El usuario después de ingresar al módulo de “Consulta Avanzada de Ideas de Inversiones”, se ubica en la sección “**Nombre o Código de la idea**” y completa los campos solicitados. Para ello, realiza lo siguiente: a) selecciona un criterio de búsqueda, según las opciones del menú desplegable; b) ingresa el nombre o parte del nombre de la idea de inversión (ver Gráfico 32); y c) hace clic en el botón  **Buscar** (ver Gráfico 31).

Gráfico 32

Sección Nombre de la idea de inversión



¿Además, de realizar la búsqueda en Consulta Avanzada de Ideas de Inversiones por Nombre, qué otra opción tengo?



Puede buscar tanto por Código Único de Inversión (CUI) como por Código de Idea.

Asimismo, el CUI se mostrará en los resultados de búsqueda (proyectos, programas e IOARR) para facilitar la identificación.

3.3.3. Buscar por código único de la idea inversión

El usuario después de ingresar al módulo de “Consulta Avanzada de Ideas de Inversiones”, se ubica en la sección “Código único y Código de idea” y completa los campos solicitados. Para ello, realiza lo siguiente: a) ingresa el número del Código Único o el Código Idea (ver Gráfico 33) y b) hace clic en el botón

Buscar (ver Gráfico 31).

Gráfico 33

Sección Código único y código de idea de inversión

"(...) Una vez que la OPMI haya verificado la idea de inversión, se genera automáticamente el CUI, permitiéndote visualizarlo en la Lista de ideas de inversión."

3.3.4. Buscar por ubicación geográfica

Para buscar por “Ubicación geográfica”, se presenta tres opciones: país, departamento y provincia. Para realizar la búsqueda de ideas de inversión registradas a intervenir en el extranjero, selecciona la opción País. Si la búsqueda corresponde al territorio peruano, selecciona las combinaciones requeridas de departamento, provincia y distrito.



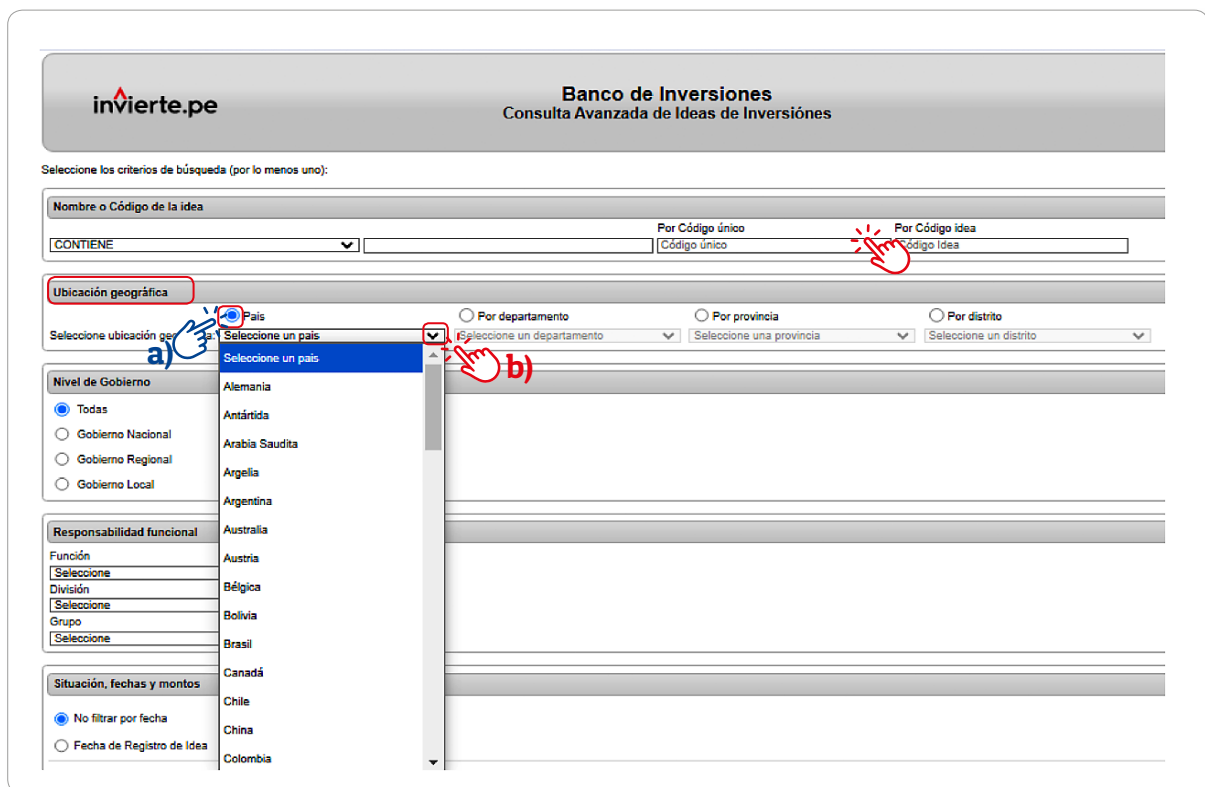
Para buscar por “País”, el usuario realiza lo siguiente: a) hace clic en esta opción; b) selecciona el país en la lista del menú desplegable  (Gráfico 34); y c) hace clic en el botón  Buscar (ver Gráfico 31).

Gráfico 34

Búsqueda de la idea de inversión mediante la opción País



Es importante recordar que:

Para encontrar ideas de inversión registradas en el extranjero, busca el país donde corresponda la inversión.

Por ejemplo: el Ministerio de Relaciones Exteriores, es una entidad que puede formular proyectos fuera del Perú.





Para realizar la búsqueda de la idea de inversión mediante la opción “Por departamento”, el usuario realiza lo siguiente: a) hace clic en esta opción; b) selecciona un departamento de la lista del menú desplegable  (ver Gráfico 35); y c) hace clic en el botón  Buscar (ver Gráfico 31).

Gráfico 35*Búsqueda de la idea de inversión mediante la opción Por departamento*

The screenshot shows the 'Banco de Inversiones' search interface. The 'Ubicación geográfica' section has radio buttons for 'Pais', 'Por departamento', 'Por provincia', and 'Por distrito'. The 'Por departamento' option is selected. A dropdown menu is open, showing a list of Peruvian departments: AMAZONAS, ANCASH, APURIMAC, AREQUIPA, AYACUCHO, CAJAMARCA, CALLAO, CUSCO, HUANCANELICA, HUANUCO, ICA, JUNIN, LA LIBERTAD, and LAMBAYEQUE. A red circle 'a)' points to the 'Por departamento' radio button, and a red circle 'b)' points to the dropdown menu. The 'Nivel de Gobierno' section has radio buttons for 'Todas', 'Gobierno Nacional', 'Gobierno Regional', and 'Gobierno Local'. The 'Responsabilidad funcional' section has dropdowns for 'Función', 'División', and 'Grupo'. The 'Situación, fechas y montos' section has radio buttons for 'No filtrar por fecha' and 'Fecha de Registro de Idea'.

El usuario realiza una búsqueda de la idea de inversión por provincia. Para ello, ejecuta lo siguiente: a) hace clic de en la opción “Por provincia”; b) selecciona el departamento y la provincia en la lista del menú desplegable (ver Gráfico 36); y c) hace clic en el botón **Buscar** (ver Gráfico 31).

Gráfico 36*Búsqueda de la idea de inversión mediante la opción Por provincia*

The screenshot shows the 'Banco de Inversiones' search interface. The 'Ubicación geográfica' section has radio buttons for 'Pais', 'Por departamento', 'Por provincia', and 'Por distrito'. The 'Por provincia' option is selected. A dropdown menu is open, showing a list of provinces: HUARAZ, ALJA, ANTONIO RAYMONDI, ASUNCION, CARHUAZ, CARLOS FERMIN FITZCARRALD, CASMA, HUARI, HUARMEY, HUAYLAS, MARISCAL LUZURIAGA, PALLASCA, POMABAMBA, and RECUAY. A red circle 'a)' points to the 'Por provincia' radio button, and a red circle 'b)' points to the dropdown menu. The 'Nivel de Gobierno' section has radio buttons for 'Todas', 'Gobierno Nacional', 'Gobierno Regional', and 'Gobierno Local'. The 'Responsabilidad funcional' section has dropdowns for 'Función', 'División', and 'Grupo'. The 'Situación, fechas y montos' section has radio buttons for 'No filtrar por fecha' and 'Fecha de Registro de Idea'.



El usuario realiza la búsqueda de la ubicación geográfica por distrito. Para ello, ejecuta lo siguiente: a) hace clic en la opción “Por distrito”; b) selecciona el departamento, provincia y distrito en el menú desplegable.  (ver Gráfico 37); y c) hace clic en el botón  , ubicado al final del módulo (ver Gráfico 31).

Gráfico 37

Búsqueda de la idea de inversión mediante la opción Por distrito

Es importante recordar que:

En caso de que no se seleccione ninguna de las opciones “Por departamento”, “Por provincia” o “Por distrito”, la búsqueda realizada incluirá todos los departamentos.

3.3.5. Buscar por nivel de gobierno

Como se señaló en la Sección 3.2.3 del presente manual, el usuario puede realizar una búsqueda de ideas de inversión por niveles de Gobierno.



Búsqueda de las inversiones del nivel de Gobierno Nacional. Para ello, el usuario realiza lo siguiente: a) hace clic en esta opción; b) selecciona uno de los sectores de Gobierno en el menú desplegable  (ver Gráfico 38); y c) hace clic en el botón  (ver Gráfico 31).

Gráfico 38*Búsqueda de la idea de inversión mediante la opción Gobierno Nacional*

Nivel de Gobierno

☐ Todas

☒ **Gobierno Nacional**

☐ Gobierno Regional

☐ Gobierno Local

Responsabilidad funcional

Función
[Seleccione]

División
[Seleccione]

Grupo
[Seleccione]

Situación, fechas y montos

☒ No filtrar por fecha

☐ Fecha de Registro de Idea

☐ Monto tentativo de la inversión

☐ Monto de elaboración de documento técnico

Situación:
[Seleccione]

Seleccione un Sector

Seleccione un Sector

AGRICULTURA Y RIEGO

AMBIENTAL

COMERCIO EXTERIOR Y TURISMO

CONGRESO DE LA REPUBLICA

CONSEJO NACIONAL DE LA MAGISTRATURA

CONTRALORIA GENERAL

CULTURA

DEFENSA

DEFENSORIA DEL PUEBLO

DESARROLLO E INCLUSION SOCIAL

ECONOMIA Y FINANZAS

EDUCACION

ENERGIA Y MINAS

ESSALUD

FONAFE

FUERO MILITAR POLICIAL

INTERIOR

JUNTA NACIONAL DE JUSTICIA

JURADO NACIONAL DE ELECCIONES-JNE

Para la búsqueda de ideas de inversión de los gobiernos regionales, el usuario realiza lo siguiente: a) hace clic en la opción Gobierno Regional; b) abre el menú desplegable y selecciona el gobierno regional de la lista (ver Gráfico 39); y c) hace clic en el botón **Buscar** (ver Gráfico 31).

Gráfico 39*Búsqueda de la idea de inversión mediante la opción Gobierno Regional*

Nivel de Gobierno

☐ Todas

☐ Gobierno Nacional

☒ **Gobierno Regional**

☐ Gobierno Local

Responsabilidad funcional

Función
[Seleccione]

División
[Seleccione]

Grupo
[Seleccione]

Situación, fechas y montos

☒ No filtrar por fecha

☐ Fecha de Registro de Idea

☐ Monto tentativo de la inversión

☐ Monto de elaboración de documento técnico

Situación:
[Seleccione]

Seleccione un Gobierno Regional

Seleccione un Gobierno Regional

GOBIERNO REGIONAL AMAZONAS

GOBIERNO REGIONAL ANCASH

GOBIERNO REGIONAL APURIMAC

GOBIERNO REGIONAL AREQUIPA

GOBIERNO REGIONAL AYACUCHO

GOBIERNO REGIONAL CAJAMARCA

GOBIERNO REGIONAL CALLAO

GOBIERNO REGIONAL CUSCO

GOBIERNO REGIONAL HUANCAYELICA

GOBIERNO REGIONAL HUANUCO

GOBIERNO REGIONAL ICA

GOBIERNO REGIONAL JUNIN

GOBIERNO REGIONAL LA LIBERTAD

GOBIERNO REGIONAL LAMBAYEQUE

GOBIERNO REGIONAL LIMA

GOBIERNO REGIONAL LORETO

GOBIERNO REGIONAL MADRE DE DIOS

GOBIERNO REGIONAL MOQUEGUA

GOBIERNO REGIONAL PASCO

Para la búsqueda de ideas de inversión en los gobiernos locales se presentan tres opciones: Todos, Municipalidades y Mancomunidades.

- Opción Todos. Permite realizar una búsqueda en todos los gobiernos locales; para ello, hace clic en la opción “Todos” (ver Gráfico 40); luego, hace clic en el botón

 **Buscar** (ver Gráfico 31).

Gráfico 40

Búsqueda de la idea de inversión mediante la opción Todos



Nivel de Gobierno

☐ Todas
 ☒ **Todos**
☐ Municipalidades
 ☐ Mancomunidades

☐ Gobierno Nacional
☐ Gobierno Regional
☒ **Gobierno Local**



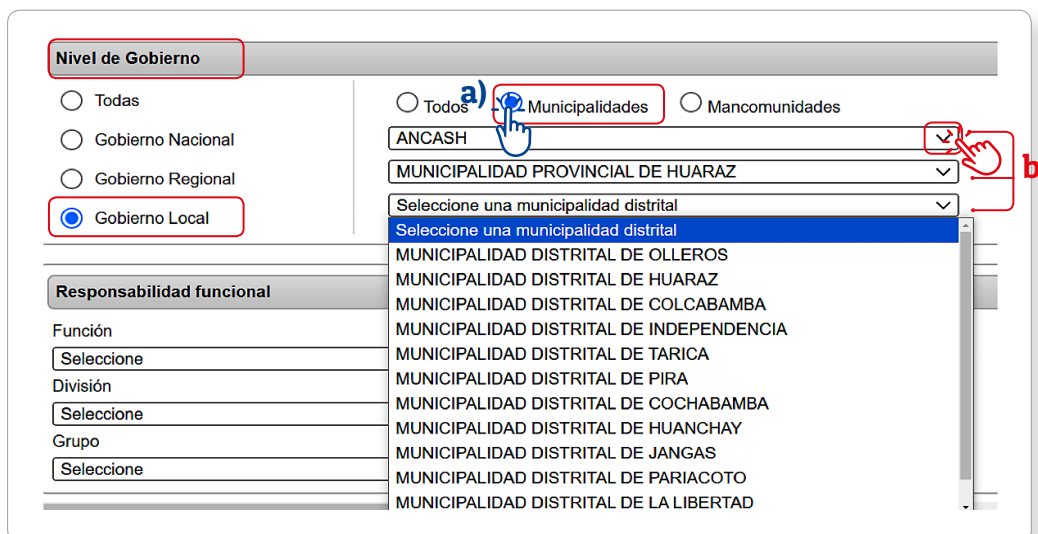
- Opción Municipalidades. Para buscar esta opción, realiza lo siguiente: a) selecciona la opción “Municipalidades”; b) hace clic y elige las opciones correspondientes a los tres campos desplegables  que aparecen (departamento, provincia y municipalidad) (ver Gráfico 41); y c) hace clic en el botón  **Buscar** (ver Gráfico 31).

Gráfico 41

Búsqueda de la idea de inversión mediante la opción Municipalidades



Nivel de Gobierno

☐ Todas
 ☒ **Municipalidades**
☐ Mancomunidades

☐ Gobierno Nacional
☐ Gobierno Regional
☒ **Gobierno Local**

Responsabilidad funcional

Función: Seleccione
 División: Seleccione
 Grupo: Seleccione

ANCASH
 MUNICIPALIDAD PROVINCIAL DE HUARAZ
 Seleccione una municipalidad distrital
 MUNICIPALIDAD DISTRITAL DE OLLEROS
 MUNICIPALIDAD DISTRITAL DE HUARAZ
 MUNICIPALIDAD DISTRITAL DE COLCABAMBA
 MUNICIPALIDAD DISTRITAL DE INDEPENDENCIA
 MUNICIPALIDAD DISTRITAL DE TARICA
 MUNICIPALIDAD DISTRITAL DE PIRA
 MUNICIPALIDAD DISTRITAL DE COCHABAMBA
 MUNICIPALIDAD DISTRITAL DE HUANCHAY
 MUNICIPALIDAD DISTRITAL DE JANGAS
 MUNICIPALIDAD DISTRITAL DE PARIACOTO
 MUNICIPALIDAD DISTRITAL DE LA LIBERTAD



- **Búsqueda de ideas de inversión a nivel de Mancomunidades.** El usuario realiza lo siguiente: a) hace clic en la opción **Mancomunidades**; b) abre el menú desplegable  y selecciona la mancomunidad correspondiente (ver Gráfico 42); y c) hace clic en el botón  **Buscar** (ver Gráfico 31).

Gráfico 42*Búsqueda de ideas de inversión mediante la opción Mancomunidades*

Nivel de Gobierno

☐ Todas

☐ Gobierno Nacional

☐ Gobierno Regional

☒ Gobierno Local

Responsabilidad funcional

Función
Selecione

División
Selecione

Grupo
Selecione

Situación, fechas y montos

☒ No filtrar por fecha

☐ Fecha de Registro de Idea

Mancomunidades

Selecione una mancomunidad

MANCOMUNIDAD MUNICIPAL RURAL WIÑAY AYLLU

MANCOMUNIDAD MUNICIPAL AZUCARERA DE LA REGIÓN LAMBAYEQUE - MAREL

MANCOMUNIDAD MUNICIPAL TALLAN

MANCOMUNIDAD MUNICIPAL DE LA CUENCA DEL RÍO SAN JUAN - MACROSANJ

MANCOMUNIDAD MUNICIPAL FRENTE NORTE DEL ILUCAN

MANCOMUNIDAD MUNICIPAL DEL RÍO ICHU

MANCOMUNIDAD MUNICIPAL QORI MAYO - MANQORI

MANCOMUNIDAD MUNICIPAL CUENCA CACHI

MANCOMUNIDAD MUNICIPAL DE DISTRITOS RURALES RÍO GRANDE

MANCOMUNIDAD MUNICIPAL WARAQ

MANCOMUNIDAD MUNICIPAL DEL VALLE FORTALEZA Y DEL SANTA

MANCOMUNIDAD MUNICIPAL PROVINCIAL DEL CENTRO DE AYACUCHO - MANPCEA

MANCOMUNIDAD MUNICIPAL AMUZCEH

MANCOMUNIDAD MUNICIPAL SAN PABLO DE CHALACHQUES - CAJAMARCA

MANCOMUNIDAD MUNICIPAL POR LA INTEGRACION DE SAN MARTIN Y LORETO

MANCOMUNIDAD MUNICIPAL LA PRIMAVERA - COPA - MANGAS

MANCOMUNIDAD MUNICIPAL DE LA CUENCA DEL APURÍMAC Y DE LOS PUEBLOS TUPAC AMARISTAS

MANCOMUNIDAD MUNICIPAL TALLAN

MANCOMUNIDAD MUNICIPAL TRES CUENCAS: SANTA - FORTALEZA - PATIVILCA

3.3.6. Buscar por responsabilidad funcional

Una vez ingresado al aplicativo, el usuario, busca la sección “Responsabilidad funcional,” y realiza cada una de las opciones correspondientes a las casillas de “Función, División y Grupo” (ver Gráfico 43). Para culminar la búsqueda, hace clic en el botón **Buscar** (ver Gráfico 31).

Gráfico 43*Búsqueda de ideas de inversión mediante la opción “Todas las funciones”*

Responsabilidad funcional

Función
PLANEAMIENTO, GESTIÓN Y RESERVA DE CONTINGENCIA

División
IDENTIDAD Y CIUDADANÍA

Grupo
Selecione

Selecione

DEFENSA DEL INTERÉS CIUDADANO

ELECCIONES, REFERENDOS Y CONSULTAS CIUDADANAS

JUSTICIA ELECTORAL

REGISTROS CIVILES E IDENTIFICACIÓN

REGISTROS PÚBLICOS

3.3.7. Buscar por situación, fechas y montos

Como se señaló en la sección del presente manual, una vez ingresado al módulo, el usuario, ubica la sección “Situación, fechas y montos”, la cual ofrece cuatro opciones de búsqueda que se explican a continuación:



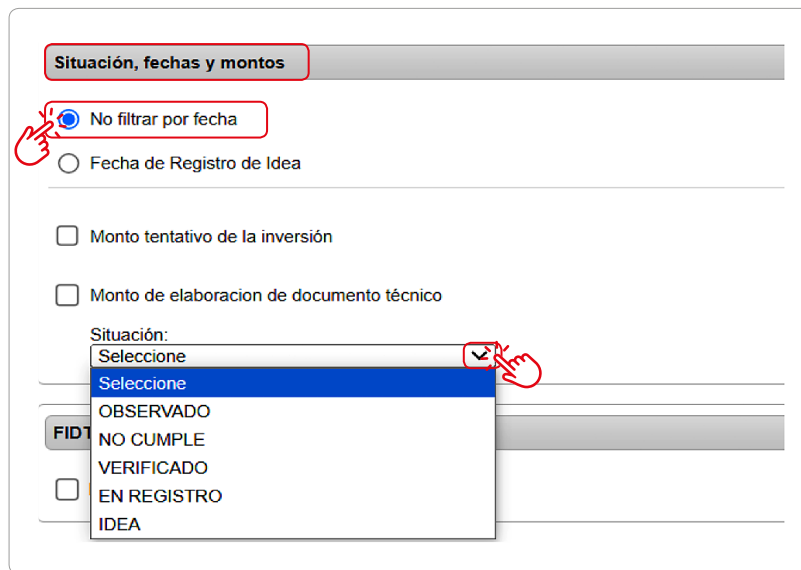
- Opción “No filtrar por fecha”, al seleccionar esta opción, el usuario, abre el menú desplegable  del campo “Situación”; luego, elige una de las opciones como criterio de búsqueda de las ideas de inversión (ver Gráfico 44). Para culminar la búsqueda, hace clic en el botón  **Buscar** (ver Gráfico 31).

Gráfico 44

Búsqueda de ideas de inversión mediante la opción “No filtrar por fecha”




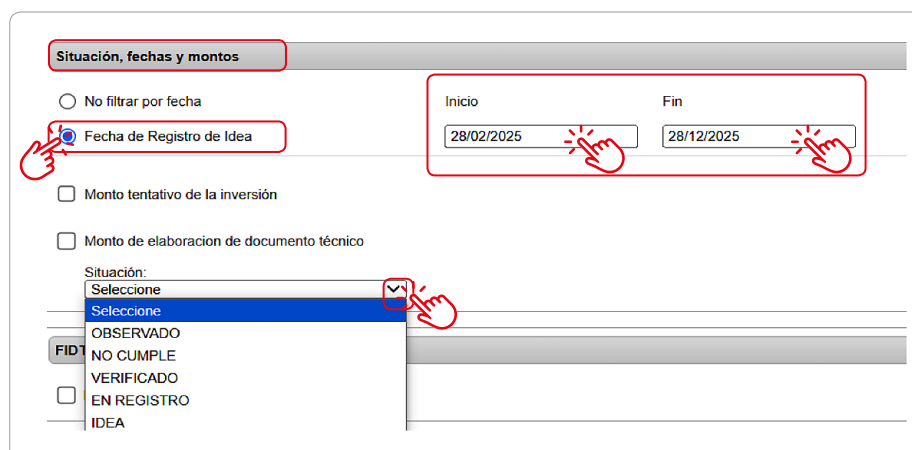
- En la opción “Fecha de registro de idea”, el usuario selecciona esta opción y completa los campos “Inicio” y “Fin” que se muestra en el módulo (ver Gráfico 45). Luego, hace clic en el botón  **Buscar** (ver Gráfico 31).

Gráfico 45

Búsqueda por la fecha de registro de la idea de inversión




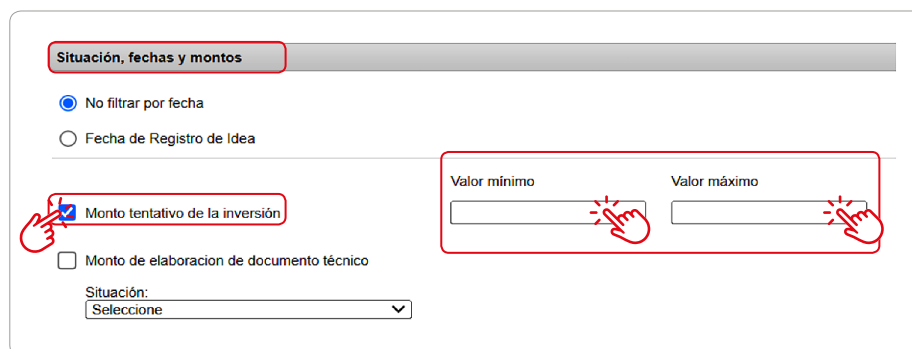
- La opción “Monto tentativo de la inversión” permite seleccionar el monto estimado de la idea de inversión. Para ello, ingresa el “Valor mínimo” y el “Valor máximo” en los campos correspondientes (ver Gráfico 46); luego, hace clic en el botón  (ver Gráfico 31).

Gráfico 46

Búsqueda de la idea de inversión mediante la opción “Monto tentativo de la inversión”




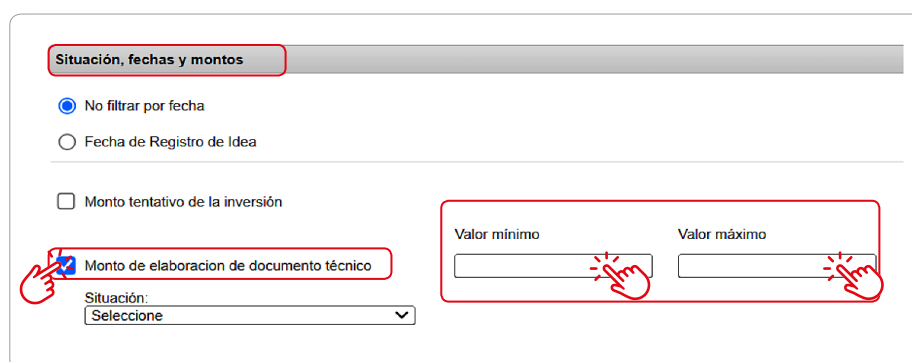
- Opción “Monto de elaboración de documento técnico”. Para buscar ideas de inversiones por monto de elaboración de documento técnico, el usuario selecciona esta opción y completa los campos “Valor mínimo” y “Valor máximo” (ver Gráfico 47). Luego, hace clic en el botón  (ver Gráfico 31).

Gráfico 47

Búsqueda de la idea de inversión mediante la opción “Monto de elaboración de documento técnico”



3.3.8. Buscar por FIDT


Para obtener información de las inversiones relacionadas con los ganadores de la convocatoria Fondo Invierte para el Desarrollo Territorial (FIDT) - Fondo de Promoción a la Inversión Pública Regional y Local (FONIPREL), el operador selecciona la opción “Incluir solo ganadores FONIPREL-FIDT” (ver Gráfico 48); luego, hace clic en el botón  (ver Gráfico 31).

Gráfico 48*Búsqueda de ideas de inversión mediante la opción Convocatoria FONIPREL - FIDT*
3.3.9. Generar reporte de inversiones


Después de seleccionar el o los criterios de búsqueda, según las secciones antes descritas y de pulsar el botón **Buscar**, se muestra una ventana con el listado de inversiones que cumplen los criterios de búsqueda seleccionados. Además, el aplicativo muestra las columnas predeterminadas. Si el usuario considera necesario agregar o retirar columnas del listado; entonces, hace clic en el ícono , ubicado en la esquina inferior izquierda (ver Gráfico 49).

Gráfico 49*Listado de ideas o proyectos generados según el criterio de búsqueda seleccionado*

	Código de Idea	Código Único de Inversión	Nombre de la Idea	Monto tentativo de la Inver	Costo de la Elaboración téc	Tipo de Inversión	Nive
1	179774	0	MEJORAMIENTO Y AMPLIACION DEL SERVICIO DE EDUCACI	S/. 6,540,000	S/. 135,000	PROYECTO DE INVERSION	GR
2	182339	2596557	MEJORAMIENTO DEL SERVICIO DE EDUCACIÓN SECUNDAR	S/. 7,400,000	S/. 35,000	PROYECTO DE INVERSION	GR
3	218681	2626454	MEJORAMIENTO Y AMPLIACION DEL SERVICIO DE EDUCACI	S/. 6,130,000	S/. 120,000	PROYECTO DE INVERSION	GR
4	218755	2609055	MEJORAMIENTO Y AMPLIACION DEL SERVICIO DE EDUCACI	S/. 4,105,000	S/. 80,000	PROYECTO DE INVERSION	GR
5	250416	2635940	MEJORAMIENTO DEL SERVICIO DE EDUCACION PRIMARIA E	S/. 21,800,000	S/. 39,000	PROYECTO DE INVERSION	GR
6	241657	2623494	MEJORAMIENTO DEL SERVICIO DE EDUCACIÓN INICIAL EN	S/. 7,780,000	S/. 30,000	PROYECTO DE INVERSION	GR
7	241656	2606039	MEJORAMIENTO DEL SERVICIO DE EDUCACIÓN SECUNDAR	S/. 23,800,000	S/. 40,000	PROYECTO DE INVERSION	GR
8	259799	2610061	MEJORAMIENTO Y AMPLIACION DEL SERVICIO DE EDUCACI	S/. 6,445,000	S/. 39,000	PROYECTO DE INVERSION	GR
9	254552	2619523	MEJORAMIENTO DEL SERVICIO DE EDUCACIÓN BÁSICA ES	S/. 1,144,600	S/. 5,000	PROYECTO DE INVERSION	GR
10	254807	2599988	MEJORAMIENTO Y AMPLIACION DEL SERVICIO DE EDUCACI	S/. 5,690,000	S/. 35,000	PROYECTO DE INVERSION	GR

Al hacer click en este ícono, se vuelve a consultar la base de datos.
 Al hacer click en este ícono, puede mostrar/ocultar columnas.

MINISTERIO DE ECONOMÍA Y FINANZAS - Dirección General de Inversión Pública
 Consultas y/o comentarios relacionados al aplicativo Informático : bancodeinversiones@mef.gob.pe



A continuación, se desplegará una ventana donde se visualizan las columnas generadas de manera predeterminada y las columnas disponibles para agregar o retirar. Para eliminar una columna, hace clic en el ícono , y para agregar hace clic en el ícono . Culminada la selección, hace clic en el botón **Enviar**. En el caso de que requiera hacer modificaciones, hace clic en **Cancelar** (ver Gráfico 50).

Gráfico 50

Listado de columnas generadas de manera predeterminada y las columnas disponibles según el criterio de búsqueda seleccionado

Mostrar/ocultar columnas

13 Columnas disponibles	Ocultar todas	Buscar:	Mostrar todas
± Código de idea	-		Id idea
± Código Único de Inversión	-		Enfoque
± Monto tentativo de la Inversión	-		Descripción Ejecución
± Costo de la Elaboración técnico	-		Año de Ejecución
± Tipo de Inversión	-		Departamento
± Nivel de Gobierno	-		
± Sector	-		
± Entidad	-		
± Función	-		
± División	-		

Enviar Cancelar

Después de seleccionar las columnas requeridas, se muestra una pantalla con el listado de las inversiones que cumplen los criterios de búsqueda. Para actualizar la información con las columnas seleccionadas, el usuario, hace clic en el ícono , ubicado en la esquina inferior izquierda. Para descargar la información en formato Excel con los filtros seleccionados, hace clic en el botón **Exportar** (ver Gráfico 51). Finalmente, el archivo se descarga en su dispositivo electrónico (computadora o tableta).

Gráfico 51

Listado de proyectos generados para exportar en formato Excel

invierte.pe Banco de Inversiones
Consulta Avanzada de Ideas

	Código de idea	Código Único de Inversión	Nombre de la idea	Monto tentativo de la Inver	Costo de la Elaboración téc	Tipo de Inversión	Nive
1	179774	0	MEJORAMIENTO Y AMPLIACION DEL SERVICIO DE EDUCACI	S/. 6,540,000	S/. 135,000	PROYECTO DE INVERSION	GR
2	182339	2596557	MEJORAMIENTO DEL SERVICIO DE EDUCACIÓN SECUNDAR	S/. 7,400,000	S/. 35,000	PROYECTO DE INVERSION	GR
3	218681	2626454	MEJORAMIENTO Y AMPLIACION DEL SERVICIO DE EDUCACI	S/. 6,130,000	S/. 120,000	PROYECTO DE INVERSION	GR
4	218755	2609055	MEJORAMIENTO Y AMPLIACION DEL SERVICIO DE EDUCACI	S/. 4,105,000	S/. 80,000	PROYECTO DE INVERSION	GR
5	250416	2635940	MEJORAMIENTO DEL SERVICIO DE EDUCACION PRIMARIA E	S/. 21,800,000	S/. 39,000	PROYECTO DE INVERSION	GR
6	241657	2623494	MEJORAMIENTO DEL SERVICIO DE EDUCACIÓN INICIAL EN	S/. 7,780,000	S/. 30,000	PROYECTO DE INVERSION	GR
7	241656	2606039	MEJORAMIENTO DEL SERVICIO DE EDUCACIÓN SECUNDAR	S/. 23,800,000	S/. 40,000	PROYECTO DE INVERSION	GR
8	259799	2610061	MEJORAMIENTO Y AMPLIACION DEL SERVICIO DE EDUCACI	S/. 6,445,000	S/. 39,000	PROYECTO DE INVERSION	GR
9	254552	2619523	MEJORAMIENTO DEL SERVICIO DE EDUCACIÓN BÁSICA ES	S/. 1,144,600	S/. 5,000	PROYECTO DE INVERSION	GR
10	254807	2599988	MEJORAMIENTO Y AMPLIACION DEL SERVICIO DE EDUCACI	S/. 5,690,000	S/. 35,000	PROYECTO DE INVERSION	GR

Mostrando 1 - 10 de 30

Exportar Exportar con Ubigeos Regresar

Al hacer click en este icono, se vuelve a consultar la base de datos.
Al hacer click en este icono, puede mostrar/ocultar columnas.

MINISTERIO DE ECONOMÍA Y FINANZAS - Dirección General de Inversión Pública
Consultas y/o comentarios relacionados al aplicativo informático : bancoideinversiones@mef.gob.pe


De manera complementaria, el usuario puede exportar el listado de proyectos con ubigeos, en formato Excel. Para ello, hace clic en el botón  Exportar con ubigeos (ver Gráfico 52).

Gráfico 52

Listado de proyectos generados para exportar con ubigeos



Banco de Inversiones
 Consulta Avanzada de Ideas

Listado de Ideas							
Código de idea	Código Unico de Inversión	Nombre de la idea	Monto tentativo de la Inver	Costo de la Elaboración téc	Tipo de Inversión	Nive	
1 179774	0	MEJORAMIENTO Y AMPLIACION DEL SERVICIO DE EDUCACI	S/. 6,540,000	S/. 135,000	PROYECTO DE INVERSION	GR	
2 182339	2596557	MEJORAMIENTO DEL SERVICIO DE EDUCACIÓN SECUNDAR	S/. 7,400,000	S/. 35,000	PROYECTO DE INVERSION	GR	
3 218681	2626454	MEJORAMIENTO Y AMPLIACION DEL SERVICIO DE EDUCACI	S/. 6,130,000	S/. 120,000	PROYECTO DE INVERSION	GR	
4 218755	2609055	MEJORAMIENTO Y AMPLIACION DEL SERVICIO DE EDUCACI	S/. 4,105,000	S/. 80,000	PROYECTO DE INVERSION	GR	
5 250416	2635940	MEJORAMIENTO DEL SERVICIO DE EDUCACIÓN PRIMARIA E	S/. 21,800,000	S/. 39,000	PROYECTO DE INVERSION	GR	
6 241657	2623494	MEJORAMIENTO DEL SERVICIO DE EDUCACIÓN INICIAL EN	S/. 7,780,000	S/. 30,000	PROYECTO DE INVERSION	GR	
7 241656	2606039	MEJORAMIENTO DEL SERVICIO DE EDUCACIÓN SECUNDAR	S/. 23,800,000	S/. 40,000	PROYECTO DE INVERSION	GR	
8 259799	2610061	MEJORAMIENTO Y AMPLIACION DEL SERVICIO DE EDUCACI	S/. 6,445,000	S/. 39,000	PROYECTO DE INVERSION	GR	
9 254552	2619523	MEJORAMIENTO DEL SERVICIO DE EDUCACIÓN BÁSICA ES	S/. 1,144,600	S/. 5,000	PROYECTO DE INVERSION	GR	
10 254807	2599988	MEJORAMIENTO Y AMPLIACION DEL SERVICIO DE EDUCACI	S/. 5,690,000	S/. 35,000	PROYECTO DE INVERSION	GR	

Página 1 de 3

Mostrando 1 - 10 de 30

Exportar

Exportar con Ubigeos

Regresar

 Al hacer click en este icono, se vuelve a consultar la base de datos.
 Al hacer click en este icono, puede mostrar/ocultar columnas.

MINISTERIO DE ECONOMÍA Y FINANZAS - Dirección General de Inversión Pública
 Consultas y/o comentarios relacionados al aplicativo informático : bancodeinversiones@mef.gob.pe




Por ejemplo, después de presionar el botón “Exportar con ubigeos”, obtiene el siguiente Excel:


Modalidad de ejecución	Departamento	Provincia	Distrito	Centro Poblado	Ubigeo
	UCAYALI	CORONEL PORTILLO	NUEVA REQUENA		250106
	AMAZONAS	CHACHAPOYAS	MOLINOPAMPA		010114
	AMAZONAS	CHACHAPOYAS	QUINJALCA		010117
	UCAYALI	CORONEL PORTILLO	CAMPOVERDE		250102
	ANCASH	CARHUAZ	- TODOS -		020600
	AYACUCHO	VICTOR FAJARDO	- TODOS -		051000
	AYACUCHO	HUANCA SANCOS	- TODOS -		050300
	AYACUCHO	VILCAS HUAMAN	- TODOS -		051100
	HUANCAVELICA	ACOBAMBA	- TODOS -		090200
	HUANCAVELICA	HUAYTARA	- TODOS -		090600
	HUANCAVELICA	CASTROVIRREYNA	- TODOS -		090400
	HUANCAVELICA	ANGARAES	- TODOS -		090300
	SAN MARTIN	TOCACHE	UCHIZA		221005
	SAN MARTIN	TOCACHE	TOCACHE		221001
	SAN MARTIN	LAMAS	SAN ROQUE DE CUM		220508
	SAN MARTIN	LAMAS	RUMISAPA		220507
	SAN MARTIN	LAMAS	PINTO RECODO		220506
	SAN MARTIN	LAMAS	TABALOSOS		220510
	SAN MARTIN	LAMAS	CUÑUMBUQUI		220505




MINISTERIO DE ECONOMÍA Y FINANZAS


 www.gob.pe/mef

 Jr. Junín 319, Lima 1 - Perú

 (511) 311 5930

Síguenos en:

 @MEF_Peru

 Ministerio de Economía y Finanzas - Oficial