



PERÚ

Ministerio
de Economía y Finanzas

PERÚ

**SISTEMA INTEGRADO DE
ADMINISTRACIÓN FINANCIERA PARA EL
SECTOR PÚBLICO SIAF-SP**

OGTI - MEF



OBJETIVO

AL FINALIZAR LA PRESENTE CAPACITACIÓN LOS ASISTENTES CONOCERÁN EL MARCO GENERAL Y LOS PROCESOS DEL SISTEMA INTEGRADO DE ADMINISTRACIÓN FINANCIERA PARA EL SECTOR PÚBLICO (SIAF-SP), ASI COMO LA OPERATIVIDAD DE LOS MÓDULOS PRESUPUESTAL Y ADMINISTRATIVO, PARA SU APLICACIÓN EN LOS ORGANISMOS PÚBLICOS DESCENTRALIZADOS.

MARCO NORMATIVO

LEY Nº 30518 - “LEY DE PRESUPUESTO DEL SECTOR PÚBLICO PARA EL AÑO FISCAL 2017”

DISPOSICIONES COMPLEMENTARIAS FINALES

TRIGÉSIMA TERCERA:

Para fomentar el registro de la ejecución del gasto en el marco del Sistema de Administración Financiera del Sector Público, dispónese que, durante el Año Fiscal 2017, el Ministerio de Economía y Finanzas, a través de la Dirección General de Contabilidad Pública, **coordina con los Organismos Públicos Descentralizados de los Gobiernos Regionales y de los Gobiernos Locales, para efectos que se lleve a cabo los procesos y toda acción conducente a la incorporación progresiva de dichos organismos en el Sistema Integrado de Administración Financiera del Sector Público (SIAF-SP), a partir del año 2018;** así como también su adecuación a todas las disposiciones que regulan la Administración Financiera del Sector Público, conforme a la Ley 28112, Ley Marco de la Administración Financiera del Sector Público.

MARCO NORMATIVO

LEY 28112 LEY MARCO DE LA ADMINISTRACIÓN FINANCIERA DEL SECTOR PÚBLICO

La Administración Financiera del Sector Público está constituida por sistemas, con facultades y competencias que la presente Ley y demás normas específicas les otorga, para establecer procedimientos y directivas necesarios para su funcionamiento y operatividad.

Los sistemas integrantes de la Administración Financiera del Sector Público y sus respectivos órganos rectores, son los siguientes:

SISTEMAS DE LA ADMINISTRACIÓN FINANCIERA	ENTE RECTOR
PRESUPUESTO PÚBLICO	DGPP - MEF
TESORERÍA	DGETP - MEF
ENDEUDAMIENTO PÚBLICO	DGETP - MEF
CONTABILIDAD	DGCP- MEF

Viceministerio de Hacienda SIAF SP

SISTEMA INTEGRADO DE ADMINISTRACIÓN FINANCIERA DEL SECTOR PÚBLICO (SIAF-SP)

LEY 28112 MARCO DE LA ADMINISTRACIÓN FINANCIERA DEL SECTOR PÚBLICO

Art. 10 Registro Único de Información

10.1 El registro de la información es único y obligatorio por parte de todas las entidades y organismos del Sector Público, a nivel nacional, regional y local.

10.2 El SIAF-SP constituye el medio oficial para el registro, procesamiento y generación de la información relacionada con la Administración Presupuestal, Financiera y Patrimonial del Sector Público.

En el marco de la normatividad aprobada por los órganos rectores*

** Dirección General de Presupuesto Público, Dirección General de Endeudamiento y Tesoro Público y Dirección General de Contabilidad Pública*



SISTEMA INTEGRADO DE ADMINISTRACIÓN FINANCIERA DEL SECTOR PÚBLICO (SIAF-SP)

El SIAF-SP recoge la normatividad vigente en los sistemas administrativos, promueve las buenas prácticas, el orden en el uso de recursos públicos, la rendición de cuentas y la transparencia en la ejecución del gasto público.

El Sistema permite:


- Ordenar la gestión administrativa de las entidades
- Simplificar tareas
- Transparentar la información presupuestal, financiera y patrimonial Sector Público




The screenshot shows the login screen for the Sistema Integrado de Administración Financiera del Sector Público (SIAF-SP). The title is displayed in blue text on the left, and the SIAF-SP logo, consisting of an orange arch and the text 'SIAF-SP', is on the right. Below the title, there are three input fields: 'Año' with a dropdown menu showing '2017', 'Usuario' with a text box, and 'Clave' with a text box. To the right of the 'Clave' field are two buttons: 'Aceptar' and 'Cancelar'.

SIAF-SP EN UNA ENTIDAD PÚBLICA

Ingreso



Proceso




Reporte

PIA, PIM, NMP
Operaciones Ingreso
Operaciones Gasto




SIAF-SP
Base de Datos Entidad



MEF

SIAF-SP
Base de Datos
MEF



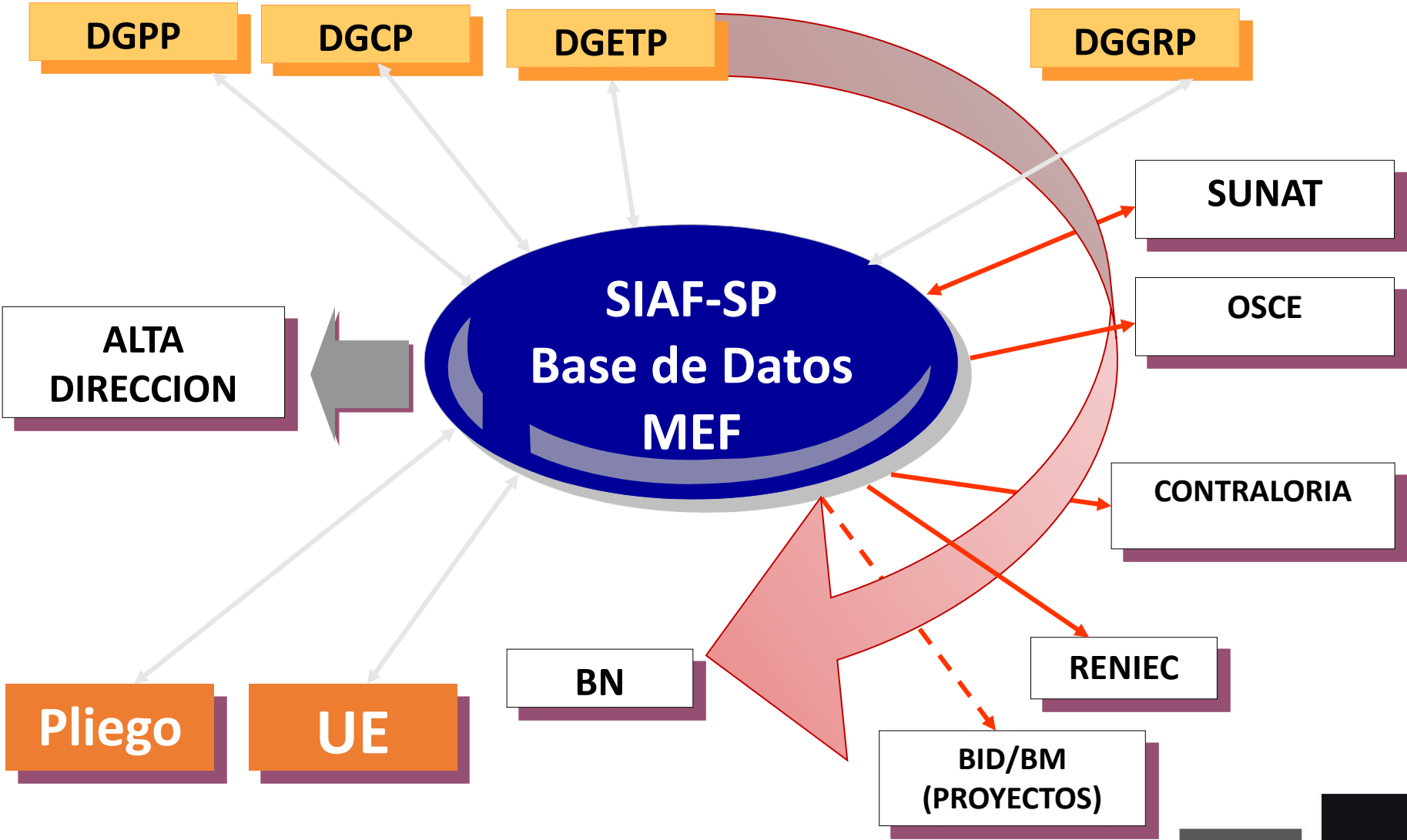
SIAF-SP
Estados Presupuestarios
Estados Financieros
Conciliaciones Bancarias
Conciliación de Cuentas de Enlace

Dirección
General de
Presupuesto Público

Dirección General de
Endeudamiento y
Tesoro Público

Dirección General de
Contabilidad Pública

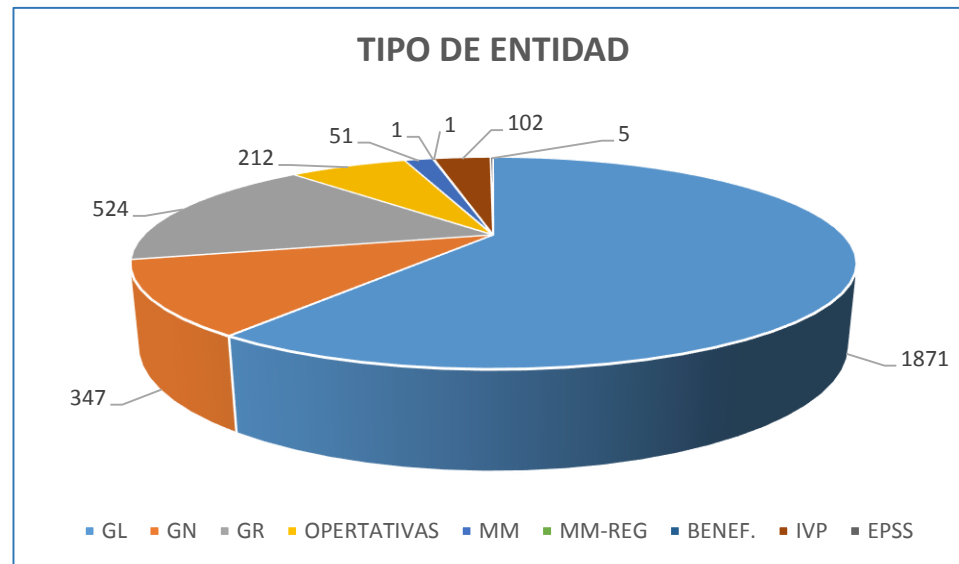
USUARIOS DE LA BASE DE DATOS SIAF-MEF



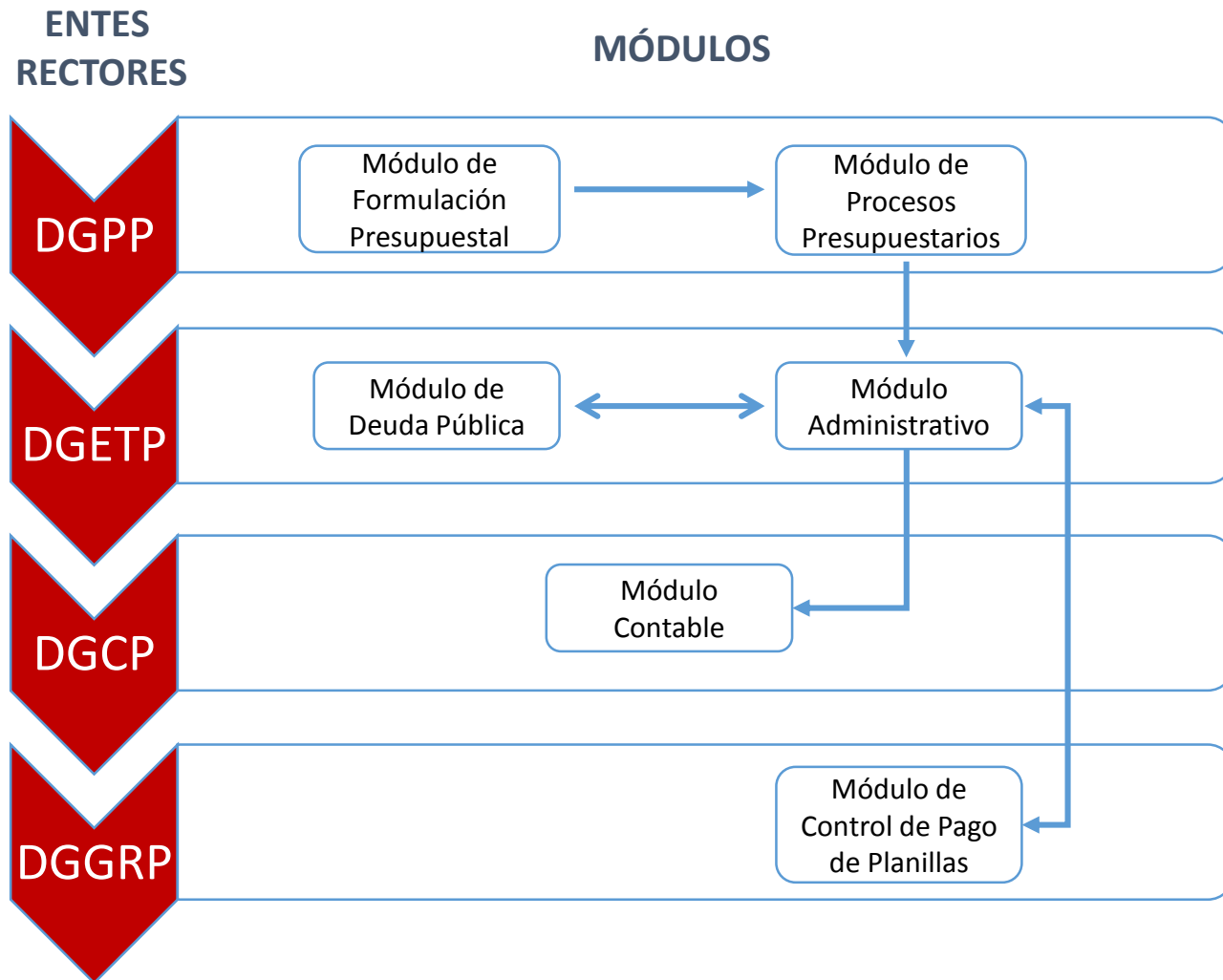
ENTIDADES USUARIAS DEL SIAF-SP

Actualmente el Sistema Integrado de Administración Financiera se encuentra operando en **3,114** entidades en todo el País.

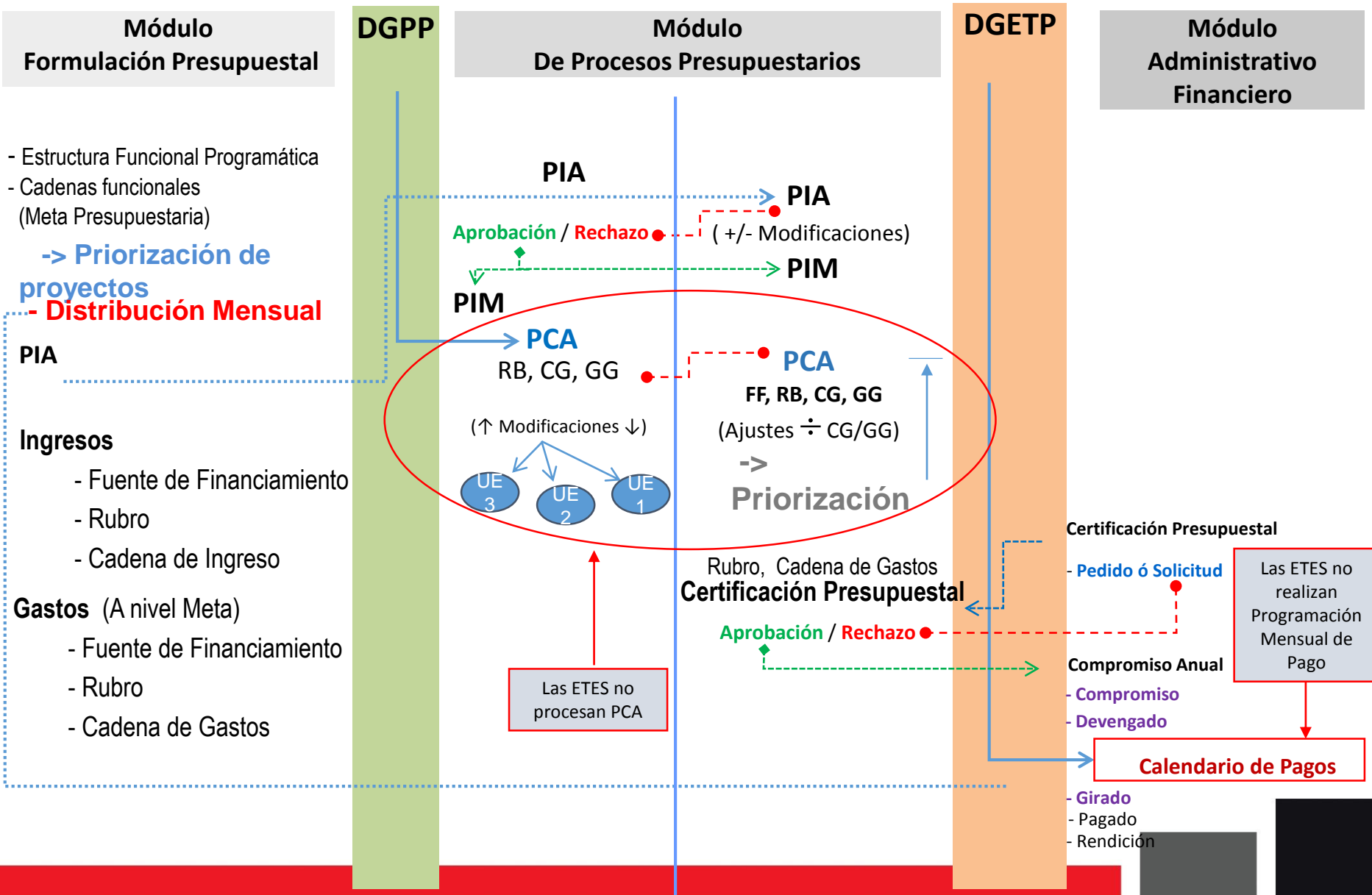
ÁMBITO	TIPO DE ENTIDAD A LA FECHA									TOTAL ENTIDADES
	GL	GN	GR	OPERTATIVAS	MM	MM-REG	BENEF.	IVP	EPSS	
PROVINCIAS	1694	108	491	195	44	1	0	101	5	2639
LIMA	177	239	33	17	7	0	1	1	0	475
TOTAL	1871	347	524	212	51	1	1	102	5	3114



PRINCIPALES MÓDULOS DEL SIAF-SP



PROCESO DE EJECUCIÓN PRESUPUESTAL EN EL SIAF-SP



PROCESO CONTABLE EN EL SIAF-SP

Entrada

Procesos

Salida



- Notas de Contabilidad
- Contabiliza Registros Administrativos
 - Ingresos
 - Gastos
- Contabiliza Documentos Entregados



- Validación
- Mayorización
- Pre Cierre Financiero
- Pre Cierre Operaciones Recíprocas



- Balance de Comprobación
- Libros Contables



• *Transmisión (Envío)*



- Recepción de datos



- Procesa Estados Presupuestarios
- Registra Estados Financieros
- Integración
- Cierre (Validación)



- Estados Financieros y Presupuestarios
- Anexos Financieros
- Otros Anexos Financieros y Presupuestarios
- Operaciones Recíprocas



• *(Cierre)*



- Recepción de datos
- HT – Operaciones Recíprocas y Transferencias Financieras




SICON

- Validación
- Integración
- Cierre



Cuenta General de la República





PERÚ


Ministerio
de Economía y Finanzas

PORTAL DE TRANSPARENCIA ECONÓMICA CONSULTA AMIGABLE

PORTAL DE TRANSPARENCIA ECONÓMICA

CONSULTA AMIGABLE

<http://apps5.mineco.gob.pe/transparencia/Navegador/default.aspx>



Portal del MEF | Portal de Transparencia Económica

Consulta Amigable

Consulta de Ejecución del Gasto

viernes, 08 de abril del 2016

Navegador [Reportes](#)

[Reiniciar](#)
[Exportar](#)
[Graficar](#)

Año 2016 | Actividades/Proyectos

	¿Quién gasta?	¿En qué se gasta?	¿Con qué se financian los gastos?	¿Cómo se estructura el gasto?	¿Dónde se gasta?	¿Cuándo se hizo el gasto?								
	Nivel de Gobierno	Categoría Presupuestal Función	Fuente Rubro	Genérica	Departamento	Trimestre Mes								
							Ejecución	Atención de Compromiso Mensual	Devengado	Girado	Avance %			
<input checked="" type="radio"/> TOTAL							138,490,511,244	149,239,147,225	91,005,185,541	75,665,577,871	34,137,019,286	30,151,127,607	28,078,063,267	20.2


Notas

- Los montos están en Soles.
- La columna Avance % representa la razón del Devengado entre el PIM, expresado en porcentajes.
- A partir del 2007 se comienza a incluir información de los Gobiernos Locales. [Ver más detalles.](#)
- A partir del 2012 el programa cambia de denominación por el de división funcional, y el subprograma por el de grupo funcional.
- La información se actualiza diariamente. Última actualización: 07 de abril de 2016.

[Sobre la información presentada](#) | [Estadísticas de uso](#)

PORTAL DE TRANSPARENCIA ECONÓMICA

CONSULTA AMIGABLE



Portal del MEF | Portal de Transparencia Económica

Consulta Amigable

Consulta de Ejecución del Gasto

viernes, 08 de abril del 2016

Navegador
Buscador
Reportes

Reiniciar
Exportar
Graficar

Año 2016 | Actividades/Proyectos

¿Quién gasta?

Sector

¿En qué se gasta?

Categoría Presupuestal Función

¿Con qué se financian los gastos?

Fuente Rubro

¿Cómo se estructura el gasto?

Genérica

¿Dónde se gasta?

Departamento

¿Cuándo se hizo el gasto?

Trimestre Mes

▲ TOTAL									
	138,490,511,244	149,239,147,225	91,005,185,541	75,665,577,871	34,137,019,286	30,151,127,607	28,078,063,267	20.2	
Nivel de Gobierno	PIA	PIM	Certificación	Compromiso Anual	Ejecución			Avance %	
					Atención de Compromiso Mensual	Devengado	Girado		
<input type="radio"/> E: GOBIERNO NACIONAL	104,303,961,188	105,724,538,342	67,254,969,659	58,244,967,069	23,411,901,192	20,364,505,241	19,243,657,496	19.3	
<input type="radio"/> M: GOBIERNO LOCALES	14,858,582,106	20,655,423,989	10,536,598,212	6,929,404,094	5,215,422,138	4,559,889,422	3,928,267,990	22.1	
<input checked="" type="radio"/> R: GOBIERNO REGIONALES	19,327,967,950	22,859,184,894	13,213,617,670	10,491,206,709	5,509,695,957	5,226,732,944	4,906,137,781	22.9	

Notas

- Los montos están en Soles.
- La columna Avance % representa la razón del Devengado entre el PIM, expresado en porcentajes.
- A partir del 2007 se comienza a incluir información de los Gobiernos Locales. [Ver más detalles.](#)
- A partir del 2012 el programa cambia de denominación por el de división funcional, y el subprograma por el de grupo funcional.
- La información se actualiza diariamente. Última actualización: 07 de abril de 2016.

[Sobre la información presentada](#) | [Estadísticas de uso](#)

PORTAL DE TRANSPARENCIA ECONÓMICA

CONSULTA AMIGABLE

Transparencia Económica										Portal del MEF Portal de Transparencia Económica																			
Consulta Amigable										viernes, 08 de abril del 2016																			
Consulta de Ejecución del Gasto										Año 2016 Actividades/Proyectos																			
¿Quién gasta?										¿En qué se gasta?		¿Con qué se financian los gastos?		¿Cómo se estructura el gasto?		¿Dónde se gasta?		¿Cuándo se hizo el gasto?											
Ejecutora										Categoría Presupuestal		Producto/Proyecto		Función		Fuente		Rubro		Genérica		Departamento		Trimestre		Mes			
TOTAL										138,490,511,244	149,239,147,225	91,005,185,541	75,665,577,871	34,137,019,286	30,151,127,607	28,078,063,267	20.2												
Nivel de Gobierno R: GOBIERNOS REGIONALES										19,327,967,950	22,859,184,894	13,213,617,670	10,491,206,709	5,509,695,957	5,226,732,944	4,906,137,781	22.9												
Sector 99: GOBIERNOS REGIONALES										19,327,967,950	22,857,816,129	13,212,643,429	10,490,512,468	5,509,479,357	5,226,536,094	4,905,943,315	22.9												
Pliego										PIA	PIM	Certificación	Compromiso Anual	Ejecución			Avance %												
														Atención de Compromiso Mensual	Devengado	Girado													
Buscar ítem <input type="text"/> Por código Por descripción ¿Cómo buscar?																													
440: GOBIERNO REGIONAL DEL DEPARTAMENTO DE AMAZONAS										517,254,916	588,369,742	298,355,931	221,197,935	132,341,424	124,417,332	110,433,355	21.1												
441: GOBIERNO REGIONAL DEL DEPARTAMENTO DE ANCASH										934,205,504	1,160,686,614	308,440,682	253,116,351	246,829,854	241,516,624	225,944,962	20.8												
442: GOBIERNO REGIONAL DEL DEPARTAMENTO DE APURIMAC										615,506,922	736,649,675	259,048,442	181,113,247	160,044,229	154,121,387	146,616,072	20.9												
443: GOBIERNO REGIONAL DEL DEPARTAMENTO DE AREQUIPA										1,185,497,483	1,368,882,470	742,858,167	452,406,707	290,390,690	280,309,461	269,468,027	20.5												
444: GOBIERNO REGIONAL DEL DEPARTAMENTO DE AYACUCHO										826,345,153	998,130,706	478,353,065	446,405,606	229,854,438	223,468,996	213,655,401	22.4												
445: GOBIERNO REGIONAL DEL DEPARTAMENTO DE CAJAMARCA										1,117,835,972	1,358,143,218	1,052,201,333	946,318,955	348,420,676	333,473,468	306,024,351	24.6												
446: GOBIERNO REGIONAL DEL DEPARTAMENTO DE CUSCO										1,360,772,998	1,575,336,462	629,434,056	394,877,986	337,911,551	322,022,647	306,690,987	20.4												
447: GOBIERNO REGIONAL DEL DEPARTAMENTO DE HUANCavelica										610,756,169	712,839,170	389,501,921	206,060,192	160,031,173	152,071,839	131,255,243	21.3												
448: GOBIERNO REGIONAL DEL DEPARTAMENTO DE HUANUCO										687,955,379	799,286,267	294,186,639	232,132,758	174,832,075	168,148,581	160,701,117	21.0												
449: GOBIERNO REGIONAL DEL DEPARTAMENTO DE ICA										677,015,757	746,280,007	625,990,225	593,528,643	224,116,277	189,605,711	180,785,684	25.4												
450: GOBIERNO REGIONAL DEL DEPARTAMENTO DE JUNIN										970,791,871	1,145,177,519	458,290,481	379,430,388	259,015,393	250,652,673	243,406,058	21.9												
451: GOBIERNO REGIONAL DEL DEPARTAMENTO DE LA LIBERTAD										1,319,794,826	1,550,538,742	1,081,323,533	979,772,041	479,321,066	466,320,493	454,506,627	30.1												
452: GOBIERNO REGIONAL DEL DEPARTAMENTO DE LAMBAYEQUE										793,924,342	1,068,682,051	816,962,187	674,926,470	226,826,767	220,519,027	217,515,589	20.6												
453: GOBIERNO REGIONAL DEL DEPARTAMENTO DE LORETO										984,998,466	1,109,162,598	797,131,942	712,839,677	294,272,143	277,061,650	263,302,490	25.0												
454: GOBIERNO REGIONAL DEL DEPARTAMENTO DE MADRE DE DIOS										228,884,292	279,464,250	173,674,269	161,464,833	59,250,960	54,815,585	51,202,756	19.6												
455: GOBIERNO REGIONAL DEL DEPARTAMENTO DE MOQUEGUA										308,062,474	362,713,133	205,220,064	162,508,339	94,671,606	71,425,145	68,295,915	19.7												
456: GOBIERNO REGIONAL DEL DEPARTAMENTO DE PASCO										335,806,557	397,089,374	285,136,240	171,563,832	79,760,720	69,181,096	61,677,699	17.4												
457: GOBIERNO REGIONAL DEL DEPARTAMENTO DE PIURA										1,190,004,524	1,394,769,739	763,662,226	649,759,866	365,465,861	333,387,669	322,434,941	23.9												
458: GOBIERNO REGIONAL DEL DEPARTAMENTO DE PUNO										1,093,987,549	1,230,952,370	989,414,399	677,536,902	276,579,010	268,797,102	259,548,155	21.8												
459: GOBIERNO REGIONAL DEL DEPARTAMENTO DE SAN MARTIN										772,256,411	931,209,838	808,166,626	591,390,468	217,524,659	208,760,386	201,121,449	22.4												

PORTAL DE TRANSPARENCIA ECONÓMICA

CONSULTA AMIGABLE

¿Quién gasta?		¿En qué se gasta?			¿Con qué se financian los gastos?		¿Cómo se estructura el gasto?		¿Dónde se gasta?		¿Cuándo se hizo el gasto?	
Ejecutora	Categoría Presupuestal	Act./Acción de Inv./Obra	Función	Fuente	Rubro	Genérica	Departamento	Trimestre	Mes			
▲ TOTAL				138,490,511,244	149,239,147,225	91,005,185,541	75,665,577,871	34,137,019,286	30,151,127,607	28,078,063,267	20.2	
▲ Nivel de Gobierno R: GOBIERNOS REGIONALES				19,327,967,950	22,859,184,894	13,213,617,670	10,491,206,709	5,509,695,957	5,226,732,944	4,906,137,781	22.9	
▲ Sector 99: GOBIERNOS REGIONALES				19,327,967,950	22,857,816,129	13,212,643,429	10,490,512,468	5,509,479,357	5,226,536,094	4,905,943,315	22.9	
▲ Pliego 448: GOBIERNO REGIONAL DEL DEPARTAMENTO DE CUSCO				1,360,772,998	1,575,336,462	629,434,056	394,877,986	337,911,551	322,022,647	306,690,987	20.4	

Proyecto	PIA	PIM	Certificación	Compromiso Anual	Ejecución			Avance %
					Atención de Compromiso Mensual	Devengado	Girado	
2000270: GESTION DE PROYECTOS	5,843,000	6,425,940	2,821,527	2,231,348	2,033,535	2,030,262	1,727,603	31.6
2001621: ESTUDIOS DE PRE-INVERSION	18,156,053	19,860,123	13,384,797	10,030,805	7,238,947	6,798,035	5,458,876	34.2
2017492: REORDENAMIENTO Y REHABILITACION DEL VALLE DEL VILCANOTA	2,138,638	2,138,638	0	0	0	0	0	0.0
2040148: MEJORAMIENTO DE INSTITUCION EDUCATIVA CLORINDA MATTO DE TURNER DE SUYKUTAMBO	0	282,291	0	0	0	0	0	0.0
2046089: MEJORAMIENTO DE LA INFRAESTRUCTURA DE RIEGO MAYOR PALLALLAJE EN LAS COMUNIDADES CAMPESINAS DE URINSAYA Y QUEROCCOLLANA, DISTRITO COPORAQUE, PROVINCIA ESPINAR	1,000,000	929,000	894,364	587,801	587,801	583,976	523,413	62.9
2055213: EQUIPAMIENTO Y CAPACITACION INSTITUCIONAL DEL PLAN MERISS INKA	240,000	240,000	120,000	48,951	48,951	48,951	28,220	20.4
2057406: AMPLIACION Y MEJORAMIENTO DEL SISTEMA DE AGUA Y ALCANTARILLADO DE LA CIUDAD DE SANTO TOMAS DE CHUMBIVILCAS, PROVINCIA DE CHUMBIVILCAS - CUSCO	0	1,500,000	465,000	465,000	405,063	405,063	405,063	27.0
2057698: CAPACITACION EN GESTION Y PRODUCCION EN SISTEMAS DE RIEGO	324,134	301,120	164,965	119,694	119,694	119,694	119,694	39.8
2059999: MEJORAMIENTO DE LA PRESTACION DEL SERVICIO DE SALUD DEL ESTABLECIMIENTO DE SALUD LITACA DE LA MR YANAQCA-RED DE SALUD CANAS CANCHIS ESPINAR-DIRESA CUSCO	0	166,825	16,825	16,825	5,933	5,933	5,933	3.6
2079255: CONSTRUCCION INFRAESTRUCTURA DE I.E. WAYNAKUNAQ CRFA ALTERNANCIA OCCOPATA, DISTRITO DE SANTIAGO - CUSCO - CUSCO	0	461	0	0	0	0	0	0.0
2081905: CONSTRUCCION Y AMPLIACION DE LOS SISTEMAS DE AGUA POTABLE, DESAGUE Y LETRINAS DE ANAHUICHI DEL DISTRITO DE CHAMACA, PROVINCIA DE CHUMBIVILCAS - CUSCO	0	715,708	0	0	0	0	0	0.0

FORMULARIO DE REGISTRO DE NOTAS MODIFICATORIAS SIAF-SP

(INSUMO PARA EL PORTAL DE TRANSPARENCIA ECONOMICA)

SIAF 2015 - Versión 15.03.00 - [Módulo De Proceso Presupuestario - Ejecutora] 000055 Oficina De Normalizacion Previsional-onp

Sistemas Mantenimiento Registro Procesos Consultas Reportes Utilitarios Comunicación

Nota de Modificación Presupuestal

Nota : 000000020 Estado de Envío : A

Mes Ejecución : 01 Enero Monto : 30,152,594

Tipo Modificación : 003 CREDITOS PRESUPUESTALES Y ANULACIONES (DENTRO) Fecha Documento : 29/01/2016

Cod. Documento : No. Documento : Fecha Documento : / /

Justificación : R:09 MODIF

Rubro : 09 RECURSOS DIRECTAMENTE RECAUDADOS

Cabecera de la NMP

Gasto										Ingreso			
Sec.Func.	Prg	Prod/Pty.	Act/Al/Obr	Fn.	DivF	GrpF	Meta	Clasif.	Marco Disponible	Anulación	Crédito	Nuevo Marco	
0001	0030	3-000355	5-004156	05	014	0031	00001	5.2.3. 2	7.11.99	192,496.00	27,211	0	165,285.00
0002	0036	3-000580	5-004326	17	055	0124	00001	5.2.3. 1	1.1.1	4,500.00	4,500	0	0.00
0002	0036	3-000580	5-004326	17	055	0124	00001	5.2.3. 1	1.11.1	1,800.00	1,800	0	0.00
0002	0036	3-000580	5-004326	17	055	0124	00001	5.2.3. 1	1.99.1.99	6,000.00	6,000	0	0.00
Totales:										30,152,594	30,152,594		

Marco Presupuestado

Sec.Func.	Clasif.	Marco Inicial	Modificaciones	Certificación	Saldo	Anulaciones	Créditos	Marco Disponible
0001	5.2.3. 1	6. 1. 1	358,331	0	0.00	358,331.00	0	358,331.00
0001	5.2.3. 1	7. 1. 1	0	207	0.00	207.00	0	207.00
0001	5.2.3. 1	8. 1. 2	0	704	0.00	704.00	0	704.00
0001	5.2.3. 1	8. 2. 1	0	8,450	0.00	8,450.00	0	8,450.00
Totales:		53,446,333						24,381,461

Control de Marco Presupuestal

Programa : REDUCCION DE DELITOS Y FALTAS QUE AFECTAN LA SEGU
 Producto : PATRULLAJE POR SECTOR
 Actividad : PATRULLAJE MUNICIPAL POR SECTOR - SERENAZGO
 Función : ORDEN PUBLICO Y SEGURIDAD
 División Func. : ORDEN INTERNO
 Grupo Func. : SEGURIDAD VECINAL Y COMUNAL
 Meta : 00001-0106645-PATRULLAJE MUNICIPAL POR SECTOR - SER

Tipo Transacción : GASTOS PRESUPUESTARIOS
 Genérica : BIENES Y SERVICIOS
 SubGenérica : CONTRATACION DE SERVICIOS
 SubGenérica det. : SERVICIOS PROFESIONALES Y TECNICOS
 Específica : OTROS SERVICIOS
 Específica Det. : SERVICIOS DIVERSOS

Cadena Presupuestal

Fecha de la NMP

Crédito/Anulación

Cadena de Gasto

Registro: 1/2 Exclusivo

NUM

16:09 25/05/2015

FORMULARIO DE CERTIFICACIÓN Y COMPROMISO ANUAL SIAF-SP

(INSUMO PARA EL PORTAL DE TRANSPARENCIA ECONÓMICA)

SIAF 2015 - Versión 15.03.00 - [Módulo Administrativo - Ejecutora] 000055 Oficina De Normalizacion Previsional-onp

Sistemas Mantenimiento Registro Procesos Consultas Reportes Utilitarios Comunicación

Registro de Certificación y Compromiso Anual

Certificado 0000000092

Fase	Doc.	Rib.	Mon.	Tipo de cambio	Monto Origen	Cert. Anul	EE	ER	Modificar	Eliminar	Monto Inicial MN (+)
Certificación	086	09	S/.	0.0000000000000000	53,010.00	Si	No	T	A		53,010.00
- Compromiso Anual	031	09	S/.	0.0000000000000000	53,010.00	No	No	T	A		0.00

Modificaciones (+): 0.00
Comp. Anual (-): 53,010.00
Saldo x Comprometer: 0.00

Detalle de la Certificación **Modificaciones a la Certificación**

Secuencia: 0001
Documento: 086 - MEMORANDUM Numero: 67-2015-DAD/ONP Fecha: 20/01/2015
Rubro: 09 - RECURSOS DIRECTAMENTE RECAUDADOS
Proveedor: -0
Justificación: CERTIFICACION PARA LA ADQUISICION DE COMBUSTIBLES, CARBURANTES, LUBRICANTES 2014-2015

Clasificador **Meta**

Clasificador	Monto Origen	S.Func.	Descripción	Monto Origen
2.3. T 3. 1.1	53,010.00	0005	0040607 APOYO ADMINISTRATIVO A LA GESTION INST	53,010.00

Presione Doble Click para modificar el documento.

Control de Saldos

Fecha de Certificación

Meta Presupuestal

Nº de Certificado Presupuestal

Rubro de Financiamiento

Cadena de Gasto

16:50
25/03/2015

FORMULARIO DE REGISTRO ADMINISTRATIVO SIAF-SP

(INSUMO PARA EL PORTAL DE TRANSPARENCIA ECONÓMICA)

SIAF 2015 - Versión 15.03.00 - [Módulo Administrativo - Ejecutora] 000055 Oficina De Normalizacion Previsional-onp

Sistemas Mantenimiento Registro Proceso Consultas Reportes Utilitarios Comunicación

Cerrar

Quién Gasta ?

Unidad Ejecutora

Expediente SIAF →

Fases Del Gasto →

Fecha del Gasto →
Cuándo se Gasta ?

Cadena de Gasto →
En qué Gasta ?

Control de Saldos →

Proveedor Contratante →

Fuente de Financiamiento y Rubro
Cómo se Financian los Gastos ?

Meta Presupuestal

Cadena Presupuestal
Para que Gasta ?

Registro SIAF 2015

Expediente 000001025 Entidad 000055 OFICINA DE NORMALIZACION PREVISIONAL-ONP Contrato SEACE 02146011-00624374

Destino/Origen 005000 MEF - TESORO PÚBLICO Moneda S/ Tipo de Cambio 1.0000000000000000 Monto Operación 208.49

Tipo Operación N GASTO - ADQUISICIÓN Exp. Encargo Secuencia Fase

Exp. Fin. Temporal Modalidad Compra CA LEY DE CONTRATATA Tipo Proc. Sel 10 ADJUDICACION DE 0001 Op. Inicial A

Fase Contractual P PAGO_TOTAL O PA Area 0001 ADM CENTRAL Datos del Contrato

C	F	Certificado Anual	Doc. Serie	Número	Fecha	Mejor Fecha	Rb	Año	Bco.	Cta.	Moneda	Tipo Cambio	Monto Inicial	Estado
G	C	0000000092-0002	031	2015000023	06/02/2015	06/02/2015	2-09	2013	001	058	S/	1.0000000000000000	208.49	A
G	D	0000000092-0002	001	0803	016562	16/02/2015	17/02/2015	2-09			S/		208.49	A
G	G	0000000092-0002	009	28518	17/02/2015	18/02/2015	2-09	2013	001	058	S/	1.0000000000000000	208.49	A
G	P	0000000092-0002	069	28518	18/02/2015	18/02/2015	2-09	2013	001	058	S/	1.0000000000000000	208.49	A

Ciclo G Gasto Fase C Compromiso Tipo Giro Notas Saldo MN 0.00 Monto Actual 208.49

Documento A Mejor Fecha de Pago Proveedor Entidad Conv. M Pago Cla. Cte.

Cod. Serie Número Fecha Tipo / RUC Reciproca FF/Rb Prox. Financ. TP TR TC Año Bco. Cta. Moneda Tipo de Cambio

031 2015000023 06/02/2015 06/02/2015 1 20101313833 2 09 E 7 11 S/ 1.0000000000000000

Clasificador	Descripción	Monto	Meta	Cadena Programática	Monto	
2.3.1.3.11	COMBUSTIBLES Y CARBURANTES	208.49		0005	90.013.9999.9950.0000324.0060008	208.49

Saldos de Presupuesto

Rb	Clasificador	Meta	Compromiso Anual	Modif Pend	Comprometido	Saldo
09	2.3.1.3.11	0005	53,010.00	0.00	5,894.80	47,115.20

Programa: ACCIONES CENTRALES
 Prod./Proy.: SIN PRODUCTO
 Act/Al/Obras: GESTION ADMINISTRATIVA
 Función: PREVISION SOCIAL
 División Func: GESTION
 Grupo Func: ASESORAMIENTO Y APOYO
 Meta: 0040607 APOYO ADMINISTRATIVO A LA GESTION INE

Proveedor: GASOLINERAS S.A.C.

Registro SIAF 2015

NUM MAY 10:54 25/05/2015



PERÚ

Ministerio
de Economía y Finanzas

**GRACIAS POR LA ATENCIÓN
PRESTADA**

**ÁREA DE IMPLANTACIÓN Y CAPACITACIÓN
MINISTERIO DE ECONOMÍA Y FINANZAS**

