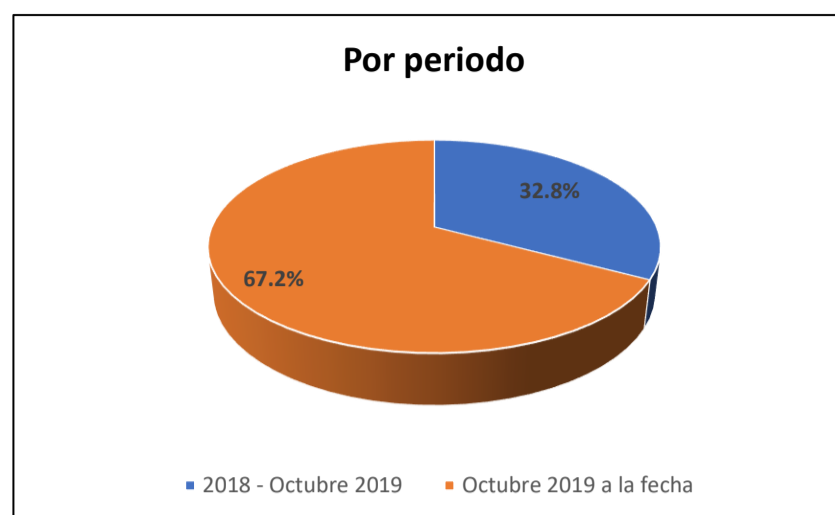


**REPORTE DE DENUNCIAS
AL 17/03/2021**

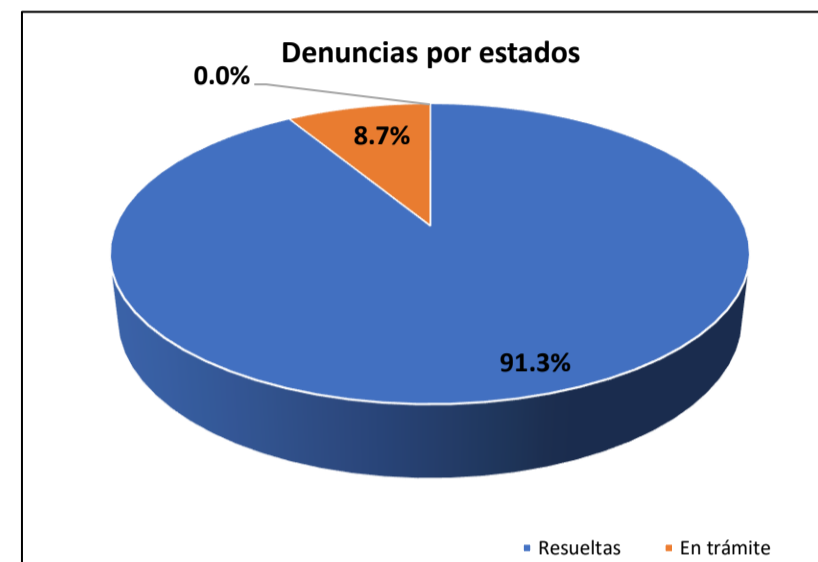
Denuncias recibidas, por periodo

Periodo	Denuncias recibidas	
	Cantidad	Porcentaje
2018 - Octubre 2019	77	32.8%
Octubre 2019 a la fecha	158	67.2%
Total	235	100.0%



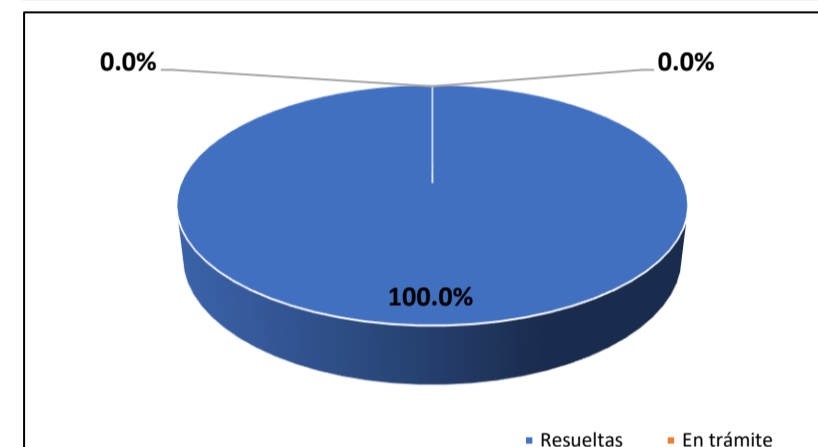
Denuncias recibidas 2021

Estado de denuncia	Denuncias recibidas	
	Cantidad	Porcentaje
Resueltas	21	91.3%
En trámite	2	8.7%
Pendiente	0	0.0%
Total	23	100.0%



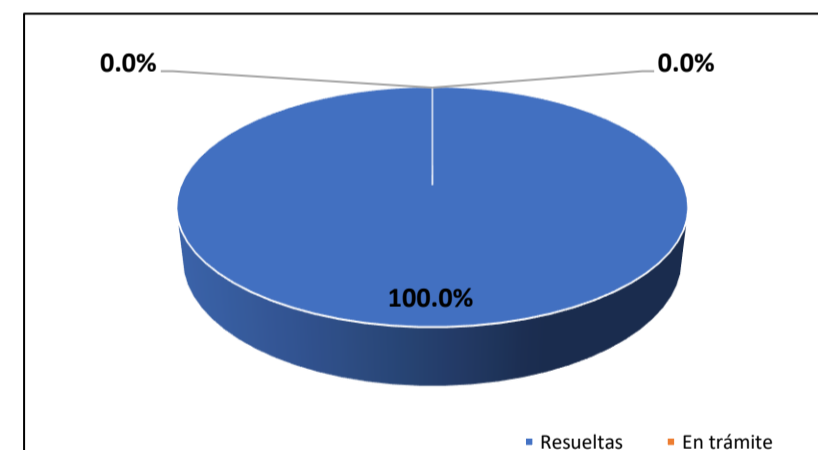
Denuncias relacionadas a actos de corrupción

Estado de denuncia	Denuncias recibidas	
	Cantidad	Porcentaje
Resueltas	19	100.0%
En trámite	0	0.0%
Pendiente	0	0.0%
Total	19	100.0%



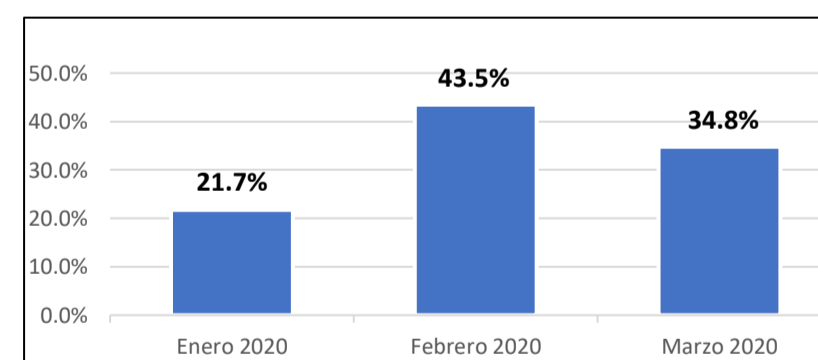
Denuncias relacionadas a actos de corrupción en el ámbito del MEF

Estado de denuncia	Denuncias recibidas	
	Cantidad	Porcentaje
Resueltas	11	100.0%
En trámite	0	0.0%
Pendiente	0	0.0%
Total	11	100.0%



Denuncias recibidas por meses - año 2021

Meses	Cantidad	Porcentaje
Enero 2020	5	21.7%
Febrero 2020	10	43.5%
Marzo 2020	8	34.8%
Total General	23	100.0%



Comunicaciones emitidas como resultado del procesamiento de denuncias

Comunicación emitida	Total denuncias finalizadas	Cantidad	Porcentaje
Secretaría Técnica del Procedimiento Administrativo Disciplinario	23	8	34.8%
Órgano de Control Institucional		2	8.7%
Contraloría General de la República u OCI de entidades		9	39.1%
Procuraduría Pública		6	26.1%
Otras instituciones		1	4.3%
Otros Órganos del MEF		4	17.4%

