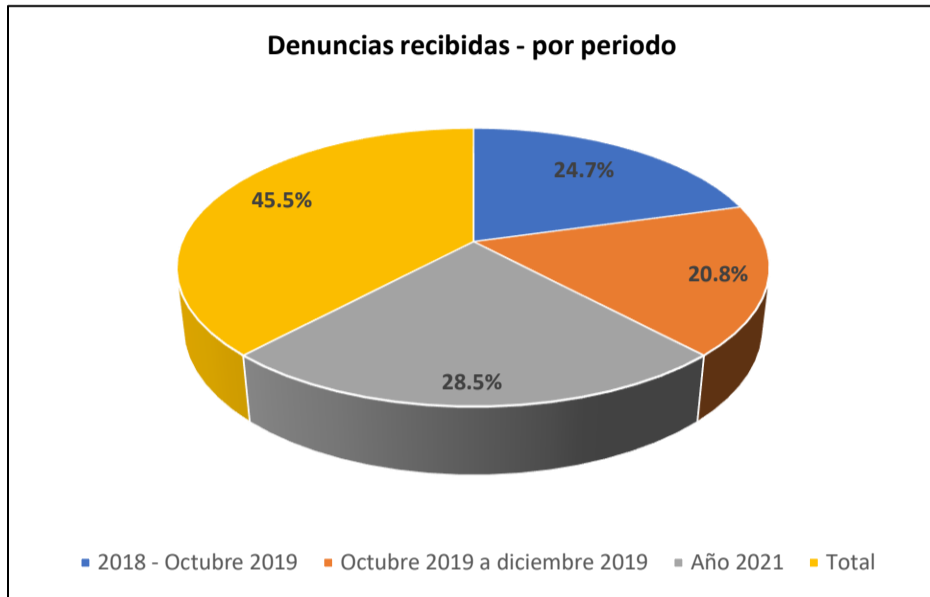


**REPORTE DE DENUNCIAS
AL 30/11/2021**

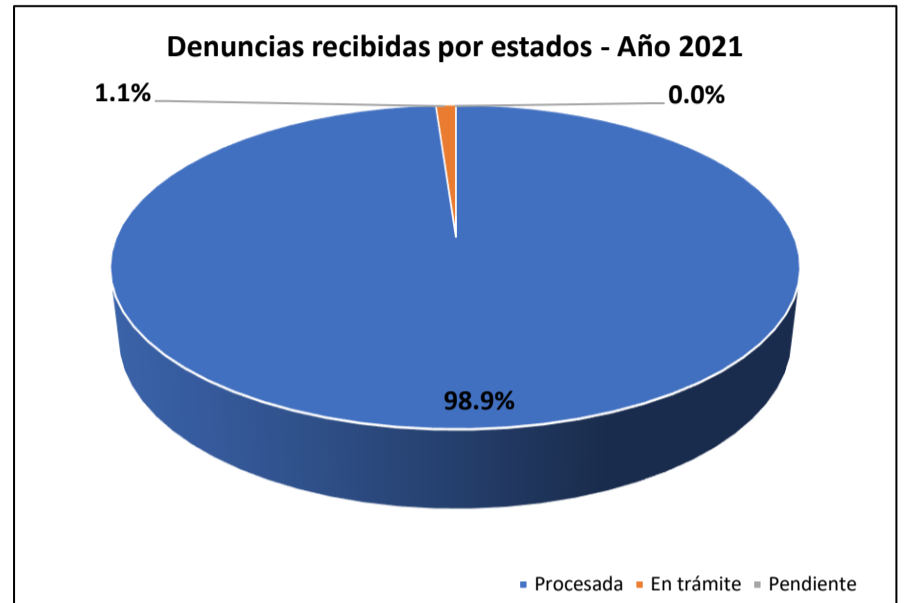
Denuncias recibidas, por periodo

Periodo	Denuncias recibidas	
	Cantidad	Porcentaje
2018 - Octubre 2019	77	24.7%
Octubre 2019 a diciembre 2019	65	20.8%
Año 2020	81	26.0%
Año 2021	89	28.5%
Total	312	45.5%



Denuncias recibidas - Año 2021

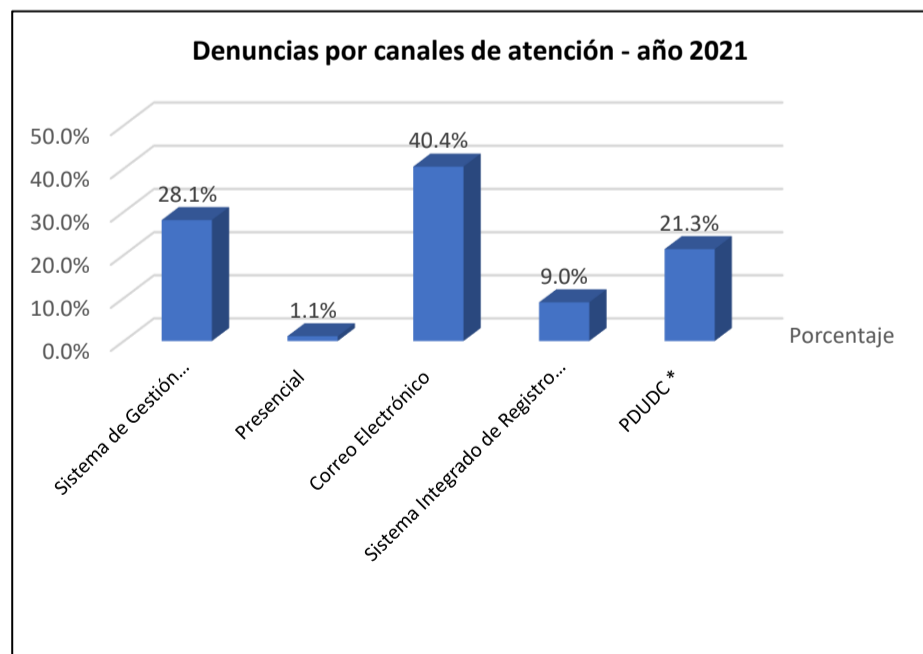
Estado de denuncia	Denuncias recibidas	
	Cantidad	Porcentaje
Procesada	88	98.9%
En trámite	1	1.1%
Pendiente	0	0.0%
Total	89	100.0%



Denuncias recibidas por canal, año 2021

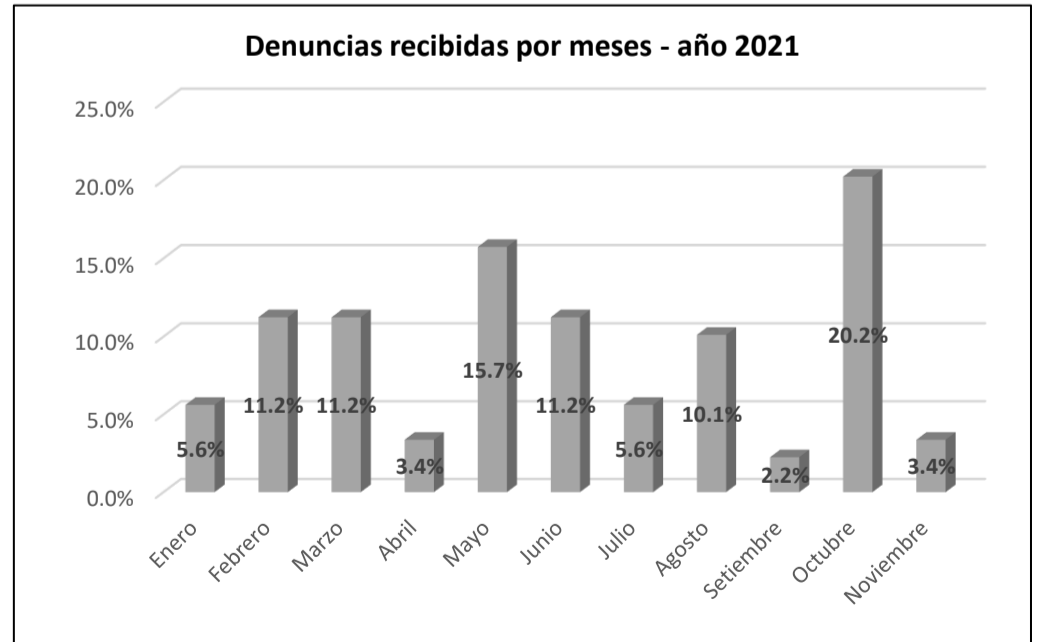
Canal de atención	Denuncias recibidas	
	Cantidad	Porcentaje
Sistema de Gestión Documentaria	25	28.1%
Presencial	1	1.1%
Correo Electrónico	36	40.4%
Sistema Integrado de Registro de Denuncias	8	9.0%
PDUDC *	19	21.3%
Total	89	100.0%

* Plataforma Digital Unica de denuncias ciudadanas



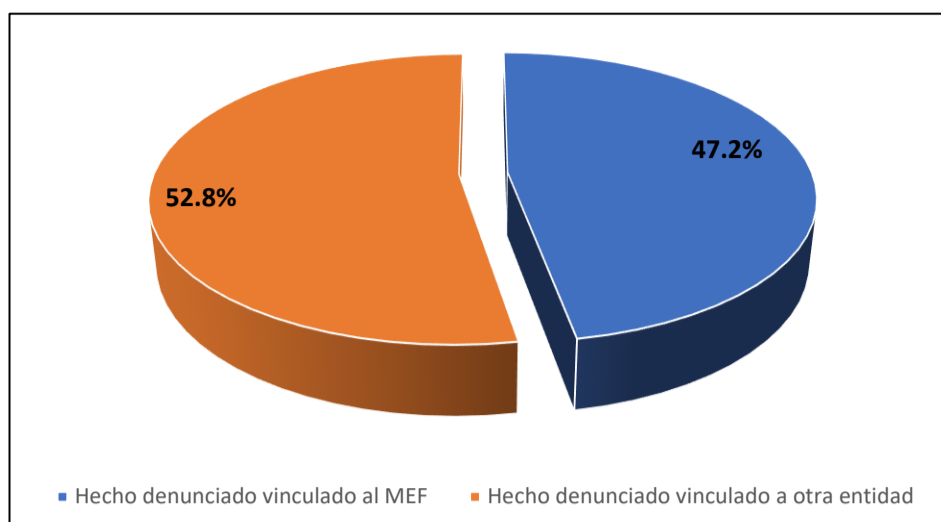
Denuncias recibidas por meses, año 2021

Meses	Denuncias recibidas	
	Cantidad	Porcentaje
Enero	5	5.6%
Febrero	10	11.2%
Marzo	10	11.2%
Abril	3	3.4%
Mayo	14	15.7%
Junio	10	11.2%
Julio	5	5.6%
Agosto	9	10.1%
Setiembre	2	2.2%
Octubre	18	20.2%
Noviembre	3	3.4%
Total	89	100.0%



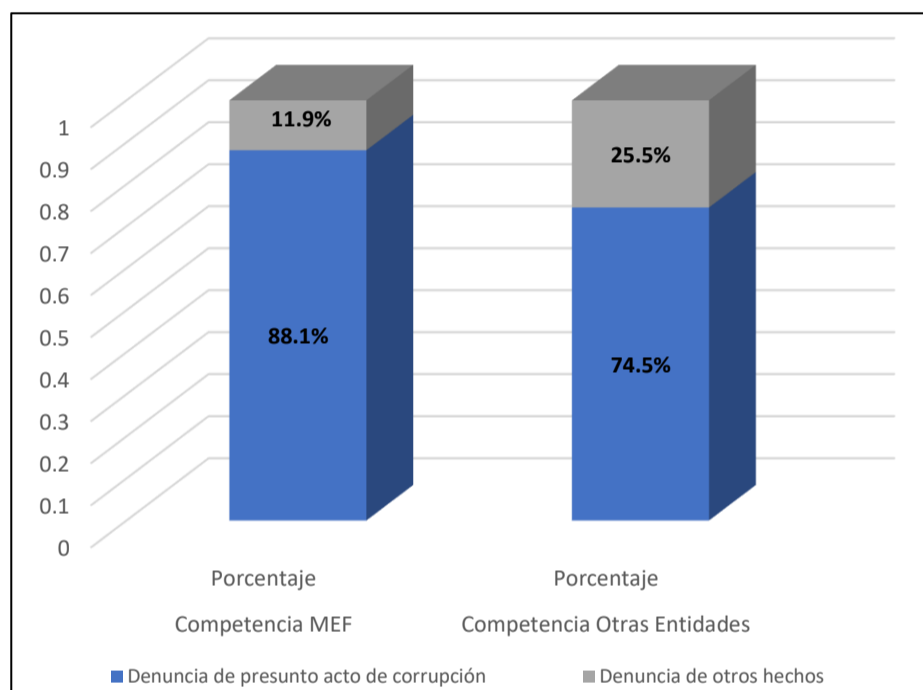
Clasificación de denuncias por competencia institucional - Año 2021

Clasificación	Competencia MEF	
	Cantidad	Porcentaje
Hecho denunciado vinculado al MEF	42	47.2%
Hecho denunciado vinculado a otra entidad	47	52.8%
Subtotal	89	100.0%



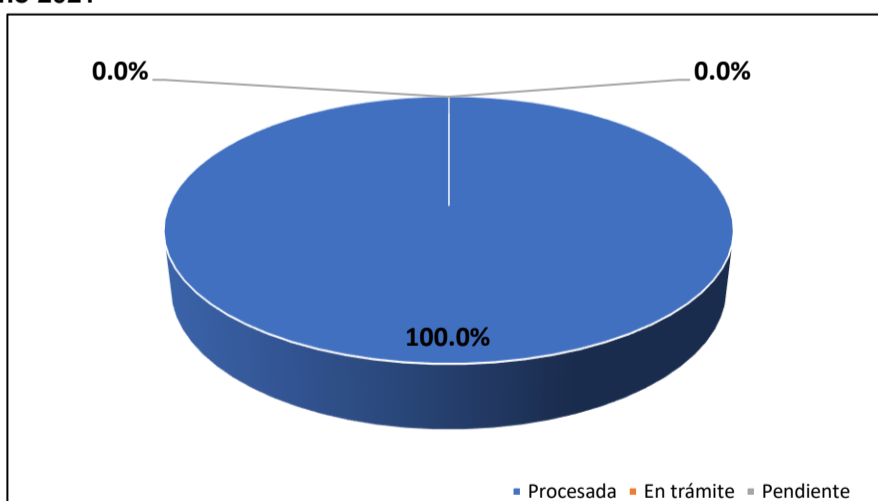
Clasificación de denuncias por materia denunciada (presunto acto de corrupción) - año 2021

Clasificación	Competencia MEF		Competencia Otras Entidades	
	Cantidad	Porcentaje	Cantidad	Porcentaje
Denuncia de presunto acto de corrupción	37	88.1%	35	74.5%
Denuncia de otros hechos	5	11.9%	12	25.5%
Subtotal	42	47.2%	47	52.8%
Total	89	100.0%		



Estado de denuncias de presuntos actos de corrupción (en el ámbito del MEF) - año 2021

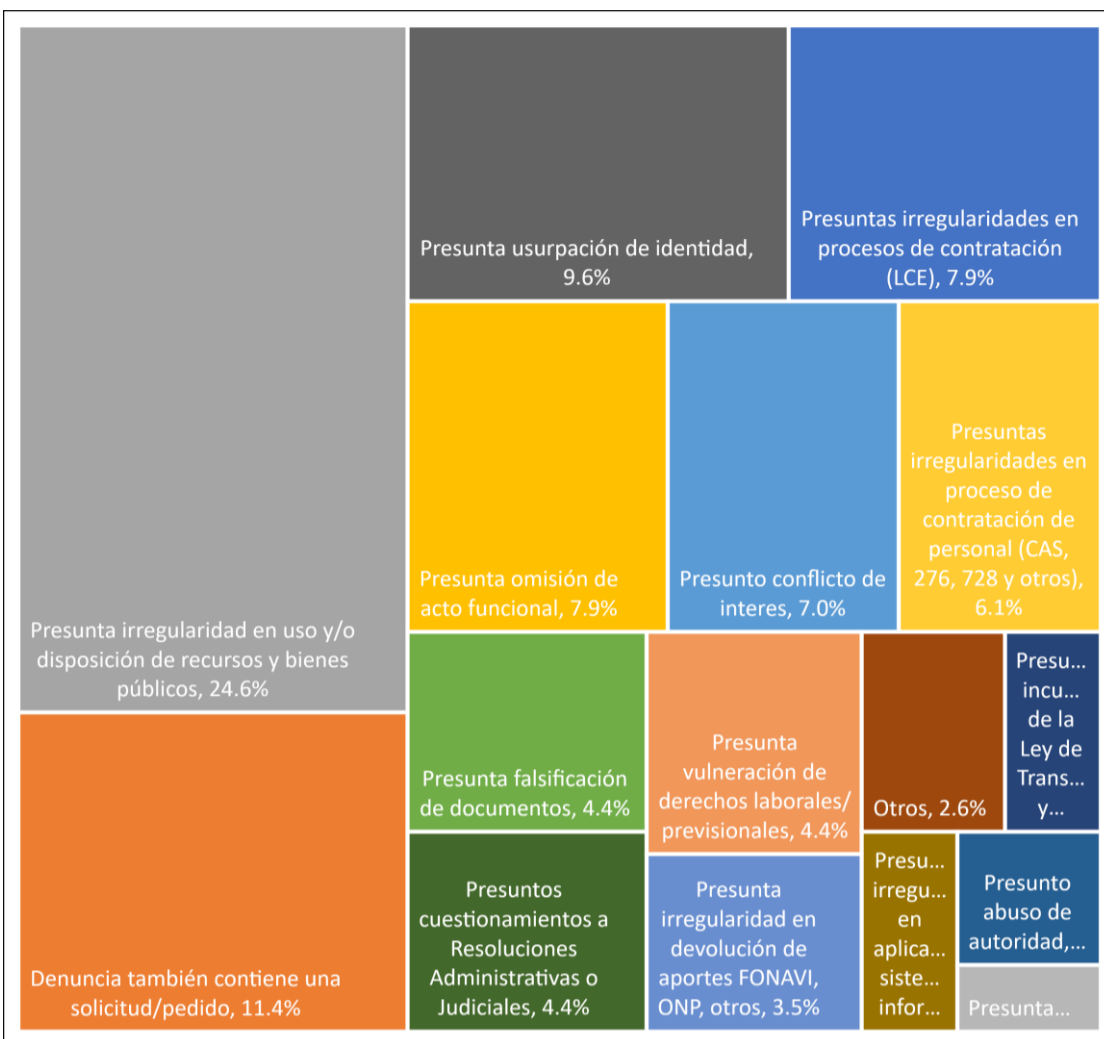
Estado de denuncia	Denuncias recibidas	
	Cantidad	Porcentaje
Procesada	42	100.0%
En trámite	0	0.0%
Pendiente	0	0.0%
Total	42	100.0%



Clasificación de hechos denunciados (denuncias de presuntos acto de corrupción en el ámbito del MEF) - año 2021

* Una denuncia puede contener mas de un hecho denunciado

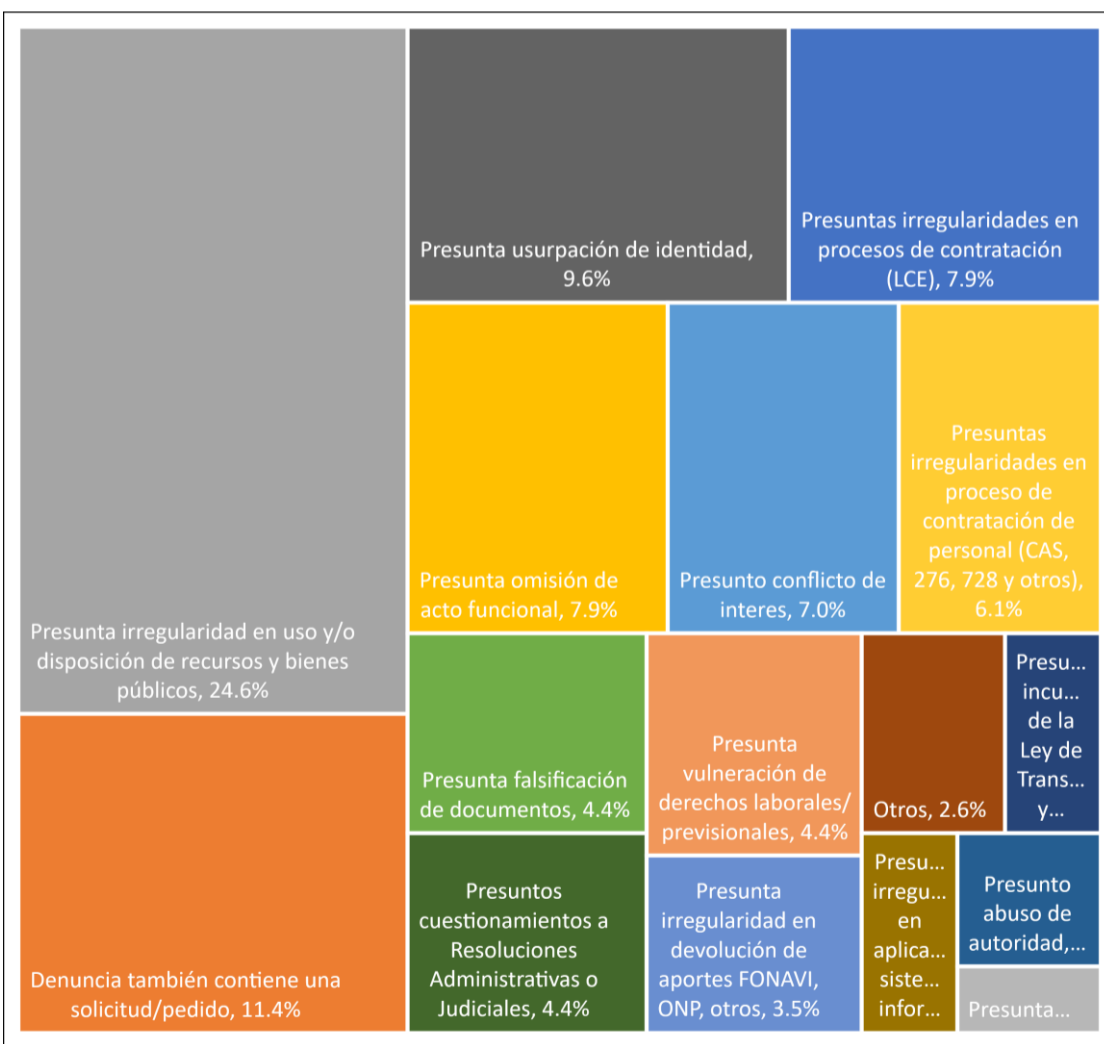
Clasificación de hechos denunciados	Hechos denunciados	
	Cantidad	Porcentaje
Presuntas irregularidades en procesos de contratación (LCE)	9	7.9%
Denuncia también contiene una solicitud/pedido	13	11.4%
Presunta irregularidad en uso y/o disposición de recursos y bienes públicos	28	24.6%
Presunta omisión de acto funcional	9	7.9%
Presunto conflicto de interes	8	7.0%
Presunta falsificación de documentos	5	4.4%
Presunto incumplimiento de la Ley de Transparencia y Acceso a la Información publica	2	1.8%
Otros	3	2.6%
Presunta usurpación de identidad	11	9.6%
Presuntas irregularidades en aplicativos, sistemas informáticos y correos-MEF	2	1.8%
Presunto abuso de autoridad	2	1.8%
Presuntos cuestionamientos a Resoluciones Administrativas o Judiciales	5	4.4%
Presunta irregularidad en devolución de aportes FONAVI, ONP, otros	4	3.5%
Presunta vulneración de derechos laborales/previsionales	5	4.4%
Presunta vulneración del deber de neutralidad	1	0.9%
Presuntas irregularidades en proceso de contratación de personal (CAS, 276, 728 y otros)	7	6.1%
Total	114	100.0%



Clasificación de hechos denunciados (denuncias de presuntos acto de corrupción en el ámbito del MEF) - oct.2019 a set.2021

* Una denuncia puede contener mas de un hecho denunciado

Clasificación de hechos denunciados	Hechos denunciados	
	Cantidad	Porcentaje
Presuntas irregularidades en procesos de contratación (LCE)	22	19.3%
Denuncia también contiene una solicitud/pedido	16	14.0%
Presunta irregularidad en uso y/o disposición de recursos y bienes públicos	62	54.4%
Presunta omisión de acto funcional	16	14.0%
Presunto conflicto de interes	17	14.9%
Presunta falsificación de documentos	7	6.1%
Presunto incumplimiento de la Ley de Transparencia y Acceso a la Información publica	2	1.8%
Otros	28	24.6%
Presunta usurpación de identidad	14	12.3%
Presuntas irregularidades en aplicativos, sistemas informáticos y correos-MEF	12	10.5%
Presunto abuso de autoridad	5	4.4%
Presuntos cuestionamientos a Resoluciones Administrativas o Judiciales	13	11.4%
Presunta irregularidad en devolución de aportes FONAVI, ONP, otros	19	16.7%
Presunta vulneración de derechos laborales/previsionales	18	15.8%
Presunta vulneración del deber de neutralidad	1	0.9%
Presuntas irregularidades en proceso de contratación de personal (CAS, 276, 728 y otros)	31	27.2%
Total	283	248.2%

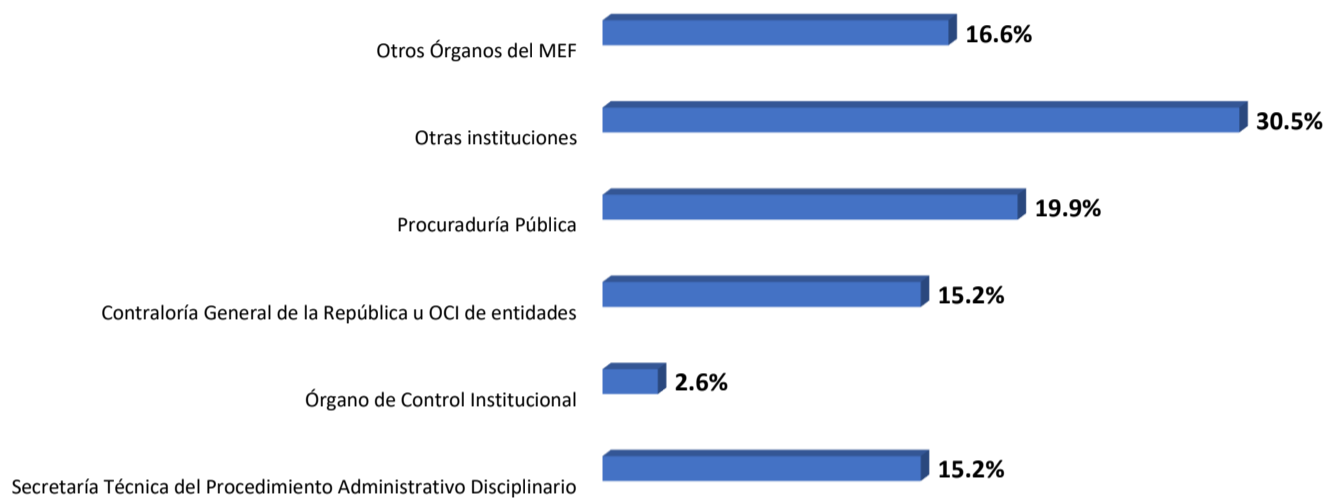


Comunicaciones emitidas como resultado del procesamiento de denuncias

* Una denuncia puede generar más de una comunicación

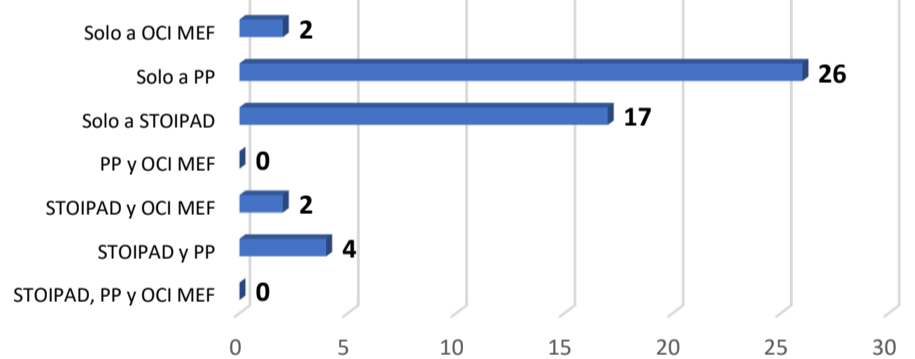
Comunicación emitida	Total denuncias procesadas	Cantidad	Porcentaje
Secretaría Técnica del Procedimiento Administrativo Disciplinario	84	23	15.2%
Órgano de Control Institucional		4	2.6%
Contraloría General de la República u OCI de entidades		23	15.2%
Procuraduría Pública		30	19.9%
Otras instituciones		46	30.5%
Otros Órganos del MEF		25	16.6%
Total Comunicaciones emitidas			151

Cantidad de comunicaciones emitidas



Comunicaciones remitidas a STOIPAD, Procuraduría Pública y OCI MEF

Instancia de remisión	Cantidad
STOIPAD, PP y OCI MEF	0
STOIPAD y PP	4
STOIPAD y OCI MEF	2
PP y OCI MEF	0
Solo a STOIPAD	17
Solo a PP	26
Solo a OCI MEF	2



Seguimiento de denuncias remitidas a STOIPAD, PP y OCI MEF

Sobre las denuncias remitidas a Procuraduría Pública

Estado de denuncia	Número de denuncias	
	Cantidad	Porcentaje
Derivado a Procuraduría de Corrupción de Funcionarios (al 15/04/2021)	3	75.0%
Remitido a CGR (al 15/04/2021)	1	25.0%
Para consulta (denuncia derivada luego del 15/04/2021)	26	650.0%
Total	30	750.0%

Sobre las denuncias remitidas al OCI MEF

Estado de denuncia	Número de denuncias	
	Cantidad	Porcentaje
Culminado (al 09/04/2021)	1	25.0%
Sin acción, por estar en STOIPAD	1	25.0%
Para consulta (denuncia derivada luego del 09/04/2021)	2	50.0%
Total	4	100.0%

Sobre las denuncias remitidas al STOIPAD

Estado de denuncia	Número de denuncias	
	Cantidad	Porcentaje
En investigación preliminar (al 08/04/2021)	8	34.8%
Para consulta (denuncias derivadas luego del 08/04/2021)	15	65.2%
Total	23	100.0%