



PERÚ

Ministerio  
de Economía y Finanzas

# INFORME ANUAL DE EVALUACIÓN DE CUMPLIMIENTO DE REGLAS FISCALES DE LOS GOBIERNOS REGIONALES Y GOBIERNOS LOCALES AL 2023



Mayo 2024

El presente Informe contiene la evaluación anual del cumplimiento de reglas fiscales de los gobiernos regionales y gobiernos locales, cuya publicación se dispone en el literal b) del artículo 10 del Decreto Legislativo N° 1275, Decreto Legislativo que aprueba el Marco de la Responsabilidad y Transparencia Fiscal de los Gobiernos Regionales y Gobiernos Locales.



BICENTENARIO  
PERÚ  
2024



## PRESENTACIÓN

El Decreto Legislativo N° 1275 (D.L. N° 1275) publicado en diciembre de 2016, aprobó el Marco de la Responsabilidad y Transparencia Fiscal de los Gobiernos Regionales y Gobiernos Locales, el cual tiene por objeto establecer un marco fiscal prudente, responsable y transparente para los Gobiernos Regionales y Gobiernos Locales, que facilite el seguimiento y rendición de cuentas de la gestión de las finanzas públicas, permita una adecuada gestión de activos y pasivos bajo un enfoque de riesgos fiscales, y considere reglas fiscales acordes con sus capacidades y alineadas con el principio general y objetivos macrofiscales. Con este instrumento, el Estado busca asegurar la responsabilidad fiscal y el manejo transparente de las finanzas públicas, permitiendo la evaluación constante y la adopción oportuna de medidas correctivas.

Para efectos del seguimiento de las finanzas públicas y del cumplimiento de las reglas fiscales de los Gobiernos Regionales y Gobiernos Locales, el literal b) del artículo 10 del D.L. N° 1275 establece que, a más tardar el 15 de mayo de cada año, el Ministerio de Economía y Finanzas publica en su portal institucional un Informe Anual de Evaluación de Cumplimiento de Reglas Fiscales de los Gobiernos Regionales y Gobiernos Locales (IAECRF) correspondiente al año fiscal anterior.

El presente informe está compuesto por cinco secciones. En la primera sección, se presenta el seguimiento del desempeño de las finanzas de los Gobiernos Regionales y Gobiernos Locales, en referencia a los ingresos, la ejecución del gasto no financiero, el resultado económico, el requerimiento financiero y el saldo de deuda total. En la segunda sección, se muestran los resultados agregados por nivel de gobierno de la evaluación anual del cumplimiento de las reglas fiscales de los Gobiernos Regionales y Gobiernos Locales al 2023. En la tercera sección, se realiza un análisis territorial del resultado económico obtenido en el 2023, el saldo de deuda total, y el estado de cumplimiento de las reglas fiscales. En la cuarta sección, se hace una descripción de la forma de cálculo de las reglas fiscales del año 2023 de acuerdo a lo establecido por el Reglamento del D.L. N° 1275 aprobado por el Decreto Supremo N° 162-2017-EF y modificatorias. Por último, en la quinta sección se presenta un anexo con la evaluación del cumplimiento de reglas fiscales para cada uno de los 26 Gobiernos Regionales y 1 891 Gobiernos Locales.



Mayo 2024

# INFORME ANUAL DE EVALUACIÓN DE CUMPLIMIENTO DE REGLAS FISCALES DE LOS GOBIERNOS REGIONALES Y GOBIERNOS LOCALES AL 2023

## Resumen Ejecutivo

### I. Finanzas Públicas de los Gobiernos Regionales y Gobiernos Locales

- **El Resultado Económico de los Gobiernos Regionales (GR) y Gobiernos Locales (GL) registró un superávit fiscal de S/ 567 millones en el 2023, cifra inferior en S/ 3 018 millones a lo registrado en el 2022 (S/ 3 585 millones).**

En el 2023, los ingresos<sup>1</sup> tuvieron una caída de 3,3% real con respecto al 2022 y ascendieron a S/ 87 141 millones (8,7% del PBI<sup>2</sup>), debido a una menor transferencia (4,0% real). En contraste se registraron mejoras en la recaudación tributaria y no tributaria. En este período, el gasto no financiero (GNF) tuvo un incremento de 0,4% real y ascendió a S/ 86 504 millones (8,6% del PBI) debido a los mayores gastos en remuneraciones (11,5% real), los otros rubros se contrajeron.

- **El Saldo de Deuda Total (SDT) de los GR y GL fue de S/ 31 211 millones (3,1% del PBI), 17,4% mayor respecto al 2022.**

El incremento del SDT en S/ 4 627 millones se explica principalmente por el incremento del Saldo de Pasivos en S/ 4 362 millones, debido principalmente al incremento de las cuentas por pagar a proveedores por S/ 2 523 millones y operaciones de endeudamiento por S/ 933 millones.

### II. Evaluación de Cumplimiento de Reglas Fiscales de los Gobiernos Regionales y Gobiernos Locales

- **Cumplimiento de las reglas fiscales:** En el 2023, todos los GR cumplen las reglas fiscales. En el caso de los GL, 1 808 entidades cumplen las reglas fiscales y 83 GL incumplen al menos una regla fiscal.
- **Regla fiscal del Saldo de Deuda Total (RF SDT): 26 GR y 1 827 GL cumplieron esta regla fiscal.** Las municipalidades distritales de Eten Puerto y La Victoria (Lima) presentaron ratios de la regla fiscal cercanos a 500%. Al 2023, el Espacio Total, monto máximo para asumir nuevas obligaciones que generen pasivos, de los GR en conjunto asciende a S/ 23 033 millones, y de los GL asciende a S/ 31 590 millones.
- **Regla fiscal de Ahorro en Cuenta Corriente (RF ACC): 26 GR y 1 869 GL cumplieron esta regla fiscal.** 22 GL incumplieron la RF ACC. En contraste, las municipalidades distritales de Megantoni (Cusco), San Marcos (Ancash), Pichari (Cusco), Marcona (Ica), Nuevo Chimbote (Ancash), y las municipalidades provinciales de Espinar (Cusco), Metropolitana de Lima registraron los mayores superávits corrientes superando los S/ 100 millones cada una.

## Contenido

Resumen Ejecutivo .....	3
<b>I. Finanzas de los Gobiernos Regionales y Gobiernos Locales .....</b>	<b>4</b>
a. Ingresos Totales .....	4
b. Gasto No Financiero.....	5
c. Requerimiento financiero.....	5
d. Saldo de Deuda Total.....	5
<b>II. Evaluación anual del cumplimiento de reglas fiscales de los Gobiernos Regionales y Gobiernos Locales .....</b>	<b>7</b>
a. Regla Fiscal del Saldo de Deuda Total (RF SDT).....	7
b. Regla Fiscal de Ahorro en Cuenta Corriente (RF ACC).....	7
<b>III. Análisis Territorial .....</b>	<b>8</b>
<b>IV. Metodología del Cálculo Anual de las Reglas Fiscales de los Gobiernos Regionales y Gobiernos Locales .....</b>	<b>11</b>
<b>V. Anexos.....</b>	<b>12</b>

### Fuentes de información:

Ingresos y Gastos del 2023 presentados por los Gobiernos Regionales y Gobiernos Locales en la rendición de cuentas para la elaboración de la Cuenta General de la República, a través del Sistema de Integración Contable de la Nación (SICON) a cargo de la Dirección General de Contabilidad Pública (DGCP) del MEF.

Saldo de Pasivos al cierre del 2023 presentados por los Gobiernos Regionales y Gobiernos Locales a través del SICON.

Deuda Exigible con entidades del Estado al cierre del 2023 remitida por la Superintendencia Nacional de Aduanas y de Administración Tributaria (SUNAT).

Deuda Real con el Sistema Privado de Pensiones al cierre del 2023, remitida por la Superintendencia de Banca, Seguros y AFP (SBS).

### Cobertura de entidades:

Los 26 Gobiernos Regionales y los 1891 Gobiernos Locales.

<sup>1</sup> De acuerdo a la clasificación económica, la utilización de saldos de balance y el endeudamiento neto no forman parte de los ingresos sino del requerimiento financiero.

<sup>2</sup> El PBI al cierre del 2023 fue S/ 1 001 715 millones.

Gráfico N° I.1  
**RESULTADO ECONÓMICO**  
(Millones de soles)

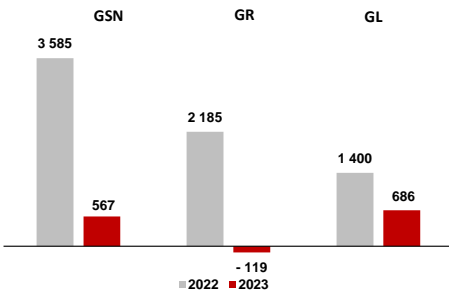


Gráfico N° I.2  
**INGRESOS TOTALES**  
(Millones de soles, Var. real %)

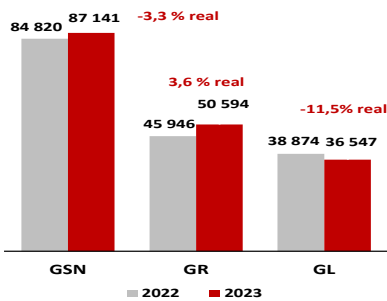


Gráfico N° I.3  
**INGRESOS TRIBUTARIOS**  
(Millones de soles, Var. real %)

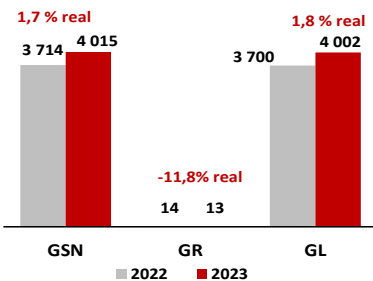
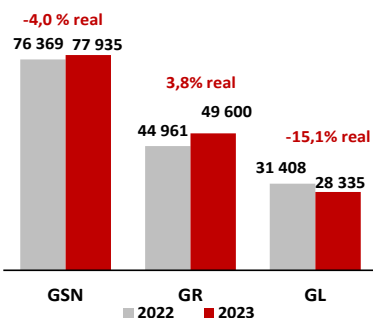


Gráfico N° I.4  
**TRANSFERENCIAS TOTALES UTILIZADAS<sup>a/</sup>**  
(Millones de soles, Var. real %)



a/ Las transferencias totales utilizadas están conformadas por las transferencias corrientes y las transferencias de capital de los Gobiernos Regionales y Gobiernos Locales.

## INFORME ANUAL DE EVALUACIÓN DE CUMPLIMIENTO DE REGLAS FISCALES DE LOS GOBIERNOS REGIONALES Y GOBIERNOS LOCALES AL 2023

En esta sección los montos se expresan en Soles corrientes.

### I. Finanzas de los Gobiernos Regionales y Gobiernos Locales

En el año 2023, los GR y GL registraron un superávit fiscal de S/ 567 millones (0,1% del PBI), menor al registrado en el 2022 (S/ 3 585 millones). Los ingresos cayeron en 3,3% real, mientras que el gasto no financiero tuvo un ligero crecimiento de 0,4% real, destacando la mejora en los ingresos tributarios, no tributarios y remuneraciones. Los departamentos con mayor superávit fiscal fueron: Lima (S/ 502 millones), Ancash (S/ 261 millones), La Libertad (S/ 257 millones) e Ica (S/ 229 millones).

Cuadro N° 1  
**GOBIERNOS REGIONALES Y GOBIERNOS LOCALES: DESEMPEÑO DE LAS FINANZAS EN EL 2023**  
(Millones de soles, variación % real y % del PBI)

Gobiernos Subnacionales	S/ Millones		Var. % Real	% del PBI	
	2022	2023	2023 / 2022	2022	2023
<b>I. Resultado Primario</b>	<b>3 719</b>	<b>637</b>		<b>0,4</b>	<b>0,1</b>
<b>Ingresos</b>	<b>84 820</b>	<b>87 141</b>	<b>-3,3</b>	<b>9,0</b>	<b>8,7</b>
<b>a. Ingresos Corrientes</b>	<b>74 336</b>	<b>76 334</b>	<b>-3,4</b>	<b>7,9</b>	<b>7,6</b>
a.1 Ingresos Tributarios	3 714	4 015	1,7	0,4	0,4
a.2 Ingresos no tributarios	4 635	5 168	4,9	0,5	0,5
a.3 Transferencias Ctes.	65 987	67 151	-4,2	7,0	6,7
<b>b. Ingresos de Capital</b>	<b>10 484</b>	<b>10 807</b>	<b>-3,0</b>	<b>1,1</b>	<b>1,1</b>
b.1 Venta de activos	102	23	-78,6	0,0	0,0
b.2 Transferencias de capital	10 382	10 784	-2,3	1,1	1,1
<b>Gasto No Financiero</b>	<b>81 101</b>	<b>86 504</b>	<b>0,4</b>	<b>8,6</b>	<b>8,6</b>
<b>a. Gastos Corrientes</b>	<b>50 233</b>	<b>56 044</b>	<b>5,0</b>	<b>5,3</b>	<b>5,6</b>
a.1 Remuneraciones	24 653	29 209	11,5	2,6	2,9
a.2 Bienes y Servicios	21 424	22 527	-1,0	2,3	2,2
a.3 Transferencias	4 157	4 308	-2,5	0,4	0,4
<b>b. Gastos de Capital</b>	<b>30 868</b>	<b>30 459</b>	<b>-7,1</b>	<b>3,3</b>	<b>3,0</b>
b.1 Inversión	29 925	29 023	-8,7	3,2	2,9
b.2 Otros	943	1 436	43,3	0,1	0,1
<b>II. Intereses</b>	<b>133</b>	<b>70</b>	<b>-50,3</b>	<b>0,0</b>	<b>0,0</b>
<b>III. Resultado Económico (I-II)</b>	<b>3 585</b>	<b>567</b>		<b>0,4</b>	<b>0,1</b>

Fuente: Rendición de cuentas de los Gobiernos Regionales y Gobiernos Locales para la elaboración de la Cuenta General de la República.

#### a. Ingresos Totales

En el 2023, los ingresos de los GR y GL alcanzaron los S/ 87 141 millones (8,7% del PBI), superior en S/ 2 321 millones con respecto al 2022, mientras que en términos reales se contrajeron en 3,3%.

En el 2023, los ingresos de los Gobiernos Regionales fueron de S/ 50 594 millones, creciendo en 3,6% real en relación con el año anterior, debido a mayores transferencias (3,8% real). Los ingresos de los Gobiernos Locales alcanzaron los S/ 36 547 millones, contrayéndose en 11,5% en términos reales, debido a una menor transferencia corriente.

En el 2023, la caída de los ingresos corrientes en 3,4% se explica por los siguientes factores:

- **Transferencias.** Registró una caída de 4,2% real, resultado de menor transferencia Canon y Sobrecanon (-26,5 Real), Regalía Minera (-38,1% real), FOCAM (-35,4% real), FONCOMUN (-12,8% real), entre otros; como respuesta de una menor actividad económica y menores precios de productos de exportación.
- **Tributarios.** Crecieron en 1,7% real, resultado de una mayor recaudación en el impuesto a la producción y consumo (6,6% real).
- **No Tributarios.** Aumentaron en 4,9% real, debido a una mayor recaudación en renta de propiedad y tasas.

Por otro lado, los ingresos de capital registraron una caída de 3,0% real debido a:

- **Transferencias de capital.** Cayó en -2,3% real, resultado de una menor transferencia en: endeudamiento-bonos, y FONDES.

Gráfico N° 1.5  
**GASTO NO FINANCIERO**  
(Millones de soles, Var. real %)

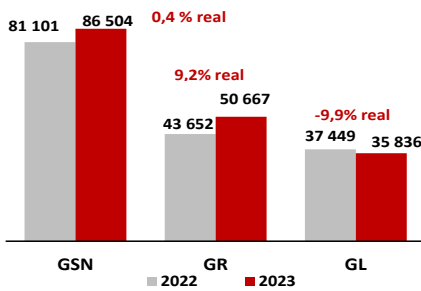


Gráfico N° 1.6  
**GASTO CORRIENTE**  
(Millones de soles, Var. real %)

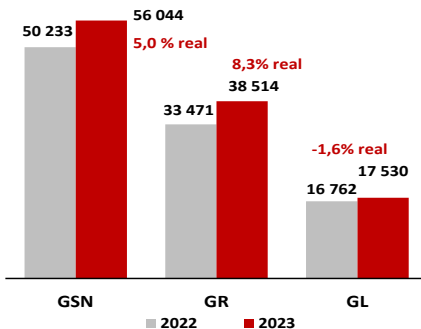


Gráfico N° 1.7  
**INVERSIÓN PÚBLICA**  
(Millones de soles, Var. real %)

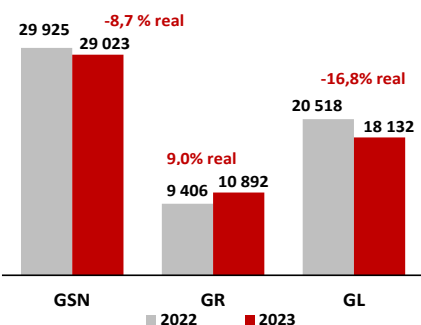
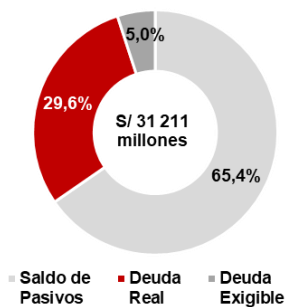


Gráfico N° 1.8  
**SALDO DE DEUDA TOTAL**  
(S/ Millones, % de participación)



- **Venta de activos.** Tuvo una contracción de 78,6% real, como resultado de un mayor ingreso en los GR (-65,6% real) y los GL (-6,8% real).

#### b. Gasto No Financiero

En el 2023, el Gasto No Financiero (GNF) de los GR y GL ascendió a S/ 86 504 millones (8,6% del PBI), registrando un ligero crecimiento real de 0,4%, con respecto al 2022, en razón a los mayores gastos corrientes (5,0% real), mientras que los gastos de capital se contrajeron (-7,1% real).

En el 2023, el GNF de los GR ascendió a S/ 50 667 millones, registrando un aumento real de 9,2%, resultado de un mayor gasto corriente (8,3% real), y de los gastos de capital (12,3% real). El GNF de los GL alcanzó S/ 35 836 millones, contrayéndose en 9,9% real, como resultado de una menor ejecución en los gastos de capital (16,7% real), y los gastos corrientes (-1,6% real).

En el 2023, crecimiento del gasto corriente en 5,0% real, se explica por los siguientes factores:

- **Remuneraciones.** Registró un crecimiento de 11,5% real debido a una mayor ejecución de los GR 13,1% real: aumento al personal del magisterio (+9,6% real) y personal administrativo (+1,8% real); mientras que los GL registraron una variación negativa de -0,4% real.
- **Bienes y servicios.** Cayó en -1,0% real, registrando un menor gasto en los GL (-1,2% real) y los GR (-0,8% real) debido al menor gasto en mantenimiento y en los Contratos Administrativos de Servicios (CAS).
- **Transferencias.** Se contrajo en -2,5% real, como respuesta al menor gasto en los GL (-9,5% real) y GR (-0,2% real); debido a una menor ejecución en las pensiones (-3,6% real).

La caída del gasto de capital en -7,1% real, se explica por:

- **Inversión.** Se contrajo en -8,7% real. Debido a la menor inversión de los GL (-16,8% real), los departamentos que contribuyeron a este resultado fueron: Lima, Ancash, La Libertad y Cajamarca. En contraste, en los GR creció en 9,0% real, destacando la mayor inversión en los departamentos de: Cajamarca, Huánuco y Tacna.
- **Otros gastos de capital.** Creció en 43,3% real, debido al mayor gasto de los GR (53,2% real), mientras que los GL cayeron en 2,4% real.

#### c. Requerimiento financiero

En el 2023, el financiamiento de los Gobiernos Regionales y Gobiernos Locales alcanzó 0,06 del PBI. En el 2023 se realizaron desembolsos por operaciones de endeudamiento por S/ 1 916 millones, se realizaron pagos por amortizaciones de S/ 602 millones y se registraron ahorros por S/ 1 881 millones.

Cuadro N° 2  
**GOBIERNOS REGIONALES Y GOBIERNOS LOCALES: REQUERIMIENTO FINANCIERO EN EL 2023**  
(Millones de soles y % del PBI)

Gobiernos Subnacionales	S/ Millones		% del PBI	
	2022	2023	2022	2023
<b>Financiamiento Neto</b>	<b>-3 585</b>	<b>-567</b>	<b>-0,38</b>	<b>-0,06</b>
1. Endeudamiento	1 742	1 916	0,19	0,19
2. Amortización	-766	-602	-0,08	-0,06
3. Ahorro	-4 561	-1 881	-0,49	-0,19

Fuente: Rendición de cuentas de los Gobiernos Regionales y Gobiernos Locales para la elaboración de la Cuenta General de la República.

#### d. Saldo de Deuda Total

Al 2023, el Saldo de Deuda Total (SDT) de los GR y GL asciende a S/ 31 211 millones (3,1% PBI), registrando un aumento de 17,4% con respecto al 2022.

Por componentes del SDT: el Saldo de Pasivos (S/ 20 408 millones) representa el 65,4% del SDT, la Deuda Exigible con entidades del Estado (S/ 1 562 millones), el 5,0% y la Deuda Real con el Sistema Privado de Pensiones (S/ 9 241 millones), el 29,6%.



Gráfico N° I.9  
**SALDO DE DEUDA TOTAL POR NIVEL DE GOBIERNO**  
(Millones de soles)

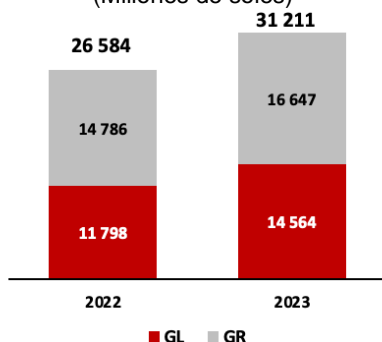


Gráfico N° I.10  
**SALDO DE PASIVOS**  
(Millones de soles)

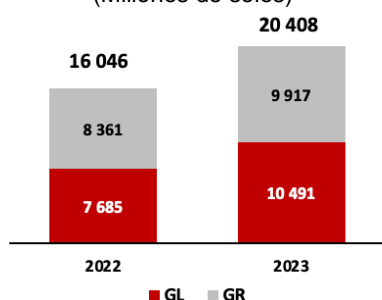


Gráfico N° I.11  
**DEUDA EXIGIBLE CON ENTIDADES DEL ESTADO**  
(Millones de soles)

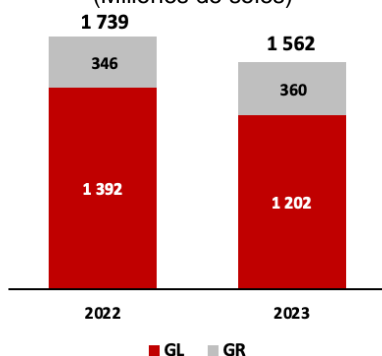
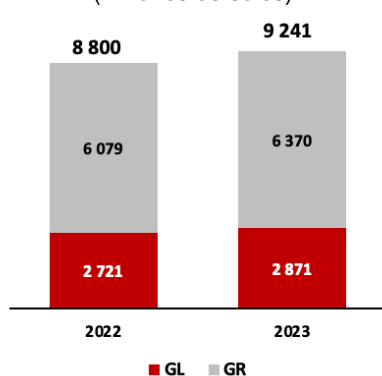


Gráfico N° I.12  
**DEUDA REAL CON EL SISTEMA PRIVADO DE PENSIONES**  
(Millones de soles)



Según nivel de gobierno, el SDT de los GR fue S/ 16 647 millones (53,3% del SDT) y de los GL S/ 14 564 millones (46,7% del SDT).

**El aumento en S/ 4 362 millones en el 2023 del Saldo de Pasivos se explica principalmente por el aumento de las cuentas por pagar a proveedores en S/ 2 523 millones** (aumento de S/ 1 319 millones en los GL y aumento de S/ 1 204 millones en los GR), un aumento en S/ 933 millones de los saldos de las operaciones de endeudamiento y un aumento en S/ 408 millones en los saldos por pagar de las sentencias judiciales y laudos arbitrales.

Cuadro N° 3  
**GOBIERNOS REGIONALES Y GOBIERNOS LOCALES: SALDO DE DEUDA TOTAL AL 2023**  
(Millones de soles, variación % y % del PBI)

	S/ Millones		Var. % 2023/2022	% del Total		% del PBI	
	2022	2023		2022	2023	2022	2023
<b>I. SALDO DE PASIVOS</b>	<b>16 046</b>	<b>20 408</b>	<b>27,2</b>	<b>60,4</b>	<b>65,4</b>	<b>1,7</b>	<b>2,0</b>
Cuentas por pagar a proveedores	3 800	6 323	66,4	14,3	20,3	0,4	0,6
Operaciones de endeudamiento	4 534	5 466	20,6	17,1	17,5	0,5	0,5
Sentencias judiciales y laudos arbitrales	4 667	5 075	8,8	17,6	16,3	0,5	0,5
Remuneraciones y beneficios por pagar	1 570	1 719	9,5	5,9	5,5	0,2	0,2
Otros de otras cuentas por pagar	1 362	1 696	24,5	5,1	5,4	0,1	0,2
Impuestos y contribuciones	106	124	16,2	0,4	0,4	0,0	0,0
Oper. internas usuarios serv. públicos	2	2	-24,6	0,0	0,0	0,0	0,0
Sobregiros bancarios	3	1	-58,6	0,0	0,0	0,0	0,0
Intermediación de recursos monetarios	1	1	-0,2	0,0	0,0	0,0	0,0
<b>II. DEUDA EXIGIBLE</b>	<b>1 739</b>	<b>1 562</b>	<b>-10,1</b>	<b>6,5</b>	<b>5,0</b>	<b>0,2</b>	<b>0,2</b>
SUNAT	777	758	-2,5	2,9	2,4	0,1	0,1
EsSALUD	455	317	-30,4	1,7	1,0	0,0	0,0
ONP	267	253	-5,3	1,0	0,8	0,0	0,0
FONAVI	186	181	-3,0	0,7	0,6	0,0	0,0
Otros	54	54	1,5	0,2	0,2	0,0	0,0
<b>III. DEUDA REAL</b>	<b>8 800</b>	<b>9 241</b>	<b>5,0</b>	<b>33,1</b>	<b>29,6</b>	<b>0,9</b>	<b>0,9</b>
AFP Integra	3 935	4 176	6,1	14,8	13,4	0,4	0,4
AFP Profuturo	3 884	4 047	4,2	14,6	13,0	0,4	0,4
Prima AFP	971	1 008	3,8	3,7	3,2	0,1	0,1
AFP Habitat	9	10	12,6	0,0	0,0	0,0	0,0
<b>SALDO DE DEUDA TOTAL</b>	<b>26 584</b>	<b>31 211</b>	<b>17,4</b>	<b>100,0</b>	<b>100,0</b>	<b>2,8</b>	<b>3,1</b>

Fuente: Rendición de cuentas de los Gobiernos Regionales y Gobiernos Locales para la elaboración de la Cuenta General de la República, SUNAT y SBS.

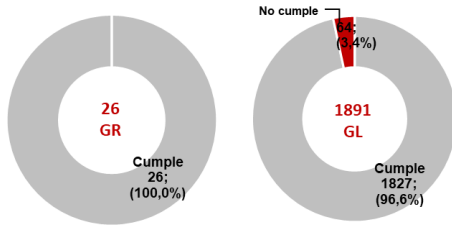
**La disminución en S/ 176 millones en el 2023 de la Deuda Exigible con entidades del Estado proviene de la reducción de la deuda con ESSALUD en S/ 138 millones** (S/ 2 millones de incremento para los GR y S/ 140 millones de reducción para los GL), **la disminución de la deuda con la SUNAT en S/ 19 millones** (S/ 7 millones de aumento en los GR y S/ 26 millones de reducción en los GL) **y por la reducción de la deuda con la ONP en S/ 14 millones** (S/ 4 millones de aumento en los GR y S/ 19 millones de reducción en los GL).

**El crecimiento en S/ 441 millones en el 2023 de la Deuda Real con el Sistema Privado de Pensiones (SPP) ha sido generado por el incremento de los intereses de la deuda no declarada por los empleadores.** Al 2023, la deuda real con el SPP asciende a S/ 9 241 millones, del cual el 79,4% es deuda no declarada por los GR y GL, el 12,5% es deuda fraccionada bajo el REPRO-AFP u otro tipo de fraccionamiento, y el 8,0% restante es deuda declarada pero pendiente de pago.

Respecto a la deuda real no declarada, ésta alcanzó los S/ 7 340 millones registrando un crecimiento de 5,5% (S/ 329 millones de incremento en los GR y S/ 56 millones de incremento en los GL) debido al crecimiento de los intereses. Adicionalmente, la deuda fraccionada alcanzó los S/ 1 159 millones registrando una reducción de -8,3% (S/ 23 millones de reducción en los GL y S/ 82 millones de reducción en los GR).

Los GR de Piura y Cajamarca concentran el 42,0% de la deuda real de los GR y las municipalidades de La Victoria, San Martín de Porres (ambas en Lima) y Bellavista (Callao), el 27,2% de la deuda real de los GL.

Gráfico N° II.1

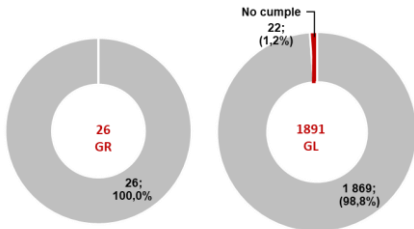
**CUMPLIMIENTO DE LA RF SDT**  
 (N° entidades, % de participación)


Cuadro N° II.1

**CUMPLIMIENTO DE LA RF SDT**

Ratios de la RF SDT (Por rangos %)	N° de entidades		SDT (S/ Millones)	
	2022	2023	2022	2023
<b>Gobiernos Regionales</b>	26	26	14 786	16 647
<b>Zona de Cumplimiento</b>	26	26	14 786	16 647
[0-20]	5	6	665	998
]20-40]	8	6	3 141	3 331
]40-60]	8	9	5 090	5 827
]60-80]	4	5	4 022	6 492
]80-100] zona de riesgo	1	0	1 868	0
<b>Zona de Incumplimiento</b>	0	0	0	0
<b>Gobiernos Locales</b>	1 890	1 891	11 798	14 564
<b>Zona de Cumplimiento</b>	1 827	1 827	5 801	7 635
[0-20]	1276	1122	1 660	2 178
]20-40]	344	409	1 519	2 139
]40-60]	120	174	1 267	2 069
]60-80]	59	71	819	514
]80-100] zona de riesgo	28	51	536	735
<b>Zona de Incumplimiento</b>	62	64	4 604	6 929
<b>Exceptuado</b>	1	0	1 393	0

Gráfico N° II.2

**CUMPLIMIENTO DE LA RF ACC**  
 (N° entidades, Porcentaje)


Cuadro N° II.2

**CUMPLIMIENTO DE LA RF ACC**

Resultado de la RF ACC (Por rangos en S/ millones)	N° de entidades		ACC (S/ Millones)	
	2022	2023	2022	2023
<b>Gobiernos Regionales</b>	26	26	9 356	8 343
<b>Zona de Cumplimiento</b>	26	26	9 356	8 343
>150	21	18	8 894	7 573
]100-150]	3	5	351	589
]50-100]	1	2	97	176
]0-50]	1	1	15	4
<b>Zona de Incumplimiento</b>	0	0	0	0
<b>Gobiernos Locales</b>	1 890	1 891	14 966	11 947
<b>Zona de Cumplimiento</b>	1 884	1 869	14 618	11 976
>150	8	5	2 075	1 306
]100-150]	12	7	1 470	796
]50-100]	33	28	2 211	2 025
]0-50]	1831	1829	8 862	7 843
<b>Zona de Incumplimiento</b>	5	22	- 1	- 30
<b>Exceptuado</b>	1	0	349	0

Cuadro N° 4

**GOBIERNOS REGIONALES Y GOBIERNOS LOCALES:  
 DEUDA REAL CON EL SISTEMA PRIVADO DE PENSIONES AL 2023**  
 (Millones de soles, y % de participación respecto al Total)

GR	S/ Millones	% Part.	GL	S/ Millones	% Part.
GR PIURA	1 437	22,6	MD LA VICTORIA (LIMA)	315	11,0
GR CAJAMARCA	1 234	19,4	MD SAN MARTIN DE PORRES	290	10,1
GR PUNO	972	15,3	MD BELLAVISTA (CALLAO)	176	6,1
GR AYACUCHO	539	8,5	MD SAN JUAN DE LURIGANCHO	139	4,9
GR APURIMAC	313	4,9	MP CALLAO	131	4,6
OTROS	1 876	29,5	OTROS	1 819	63,4
<b>TOTAL</b>	<b>6 370</b>	<b>100,0</b>	<b>TOTAL</b>	<b>2 871</b>	<b>100,0</b>

Fuente: SBS

**II. Evaluación anual del cumplimiento de reglas fiscales de los Gobiernos Regionales y Gobiernos Locales**

Las reglas fiscales vigentes para el 2023 son las dispuestas en el artículo 6 del D.L. N° 1275, que aprueba el Marco de Responsabilidad y Transparencia Fiscal de los GR y GL. Al respecto, las leyes anuales de presupuesto, de endeudamiento y de equilibrio financiero, los créditos suplementarios y la ejecución presupuestal de los GR y GL, en los aspectos que sean pertinentes, se sujetan al cumplimiento de las reglas fiscales.

Las reglas fiscales de los GR y GL son: a) Regla fiscal del saldo de deuda total, y b) Regla fiscal de ahorro en cuenta corriente. El D.L. N° 1275 dispone la aplicación de medidas correctivas a los GR y GL que incumplan las reglas fiscales. El listado de entidades sujetas a medidas correctivas se aprueba mediante Resolución Ministerial.

En la evaluación anual del cumplimiento de reglas fiscales al 2023, **26 GR y 1 808 GL cumplen las reglas fiscales, mientras que 83 GL incumplan al menos una regla fiscal.**

**a. Regla Fiscal del Saldo de Deuda Total (RF SDT)**

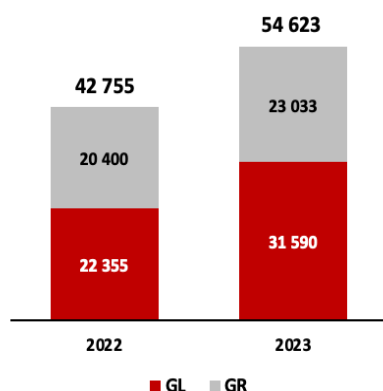
Al cierre del 2023, **26 GR y 1 827 GL cumplen con la RF SDT.** En comparación al 2022, el número de GL que cumplen esta regla fiscal se mantiene invariable.

- **Cumplimiento de los Gobiernos Regionales: 26 GR (100% de GR) cumplen la RF SDT.** Los GR que cumplen las reglas fiscales cuentan con un Espacio Total para asumir nuevas obligaciones que generen pasivos por S/ 23 033 millones (véase Anexo N° 3).
- **Cumplimiento de los Gobiernos Locales: 1 827 GL (96,6% de los 1 891 GL) cumplen la RF SDT,** sin embargo, 51 de ellos se encuentran en alto riesgo de incumplimiento (ratio de la RF SDT entre 80% y 100%). Los GL que cumplen las reglas fiscales cuentan con un Espacio Total para asumir nuevas obligaciones que generen pasivos por S/ 31 590 millones (véase Anexo N° 3). Por otro lado, 64 GL incumplan la RF SDT, estas entidades concentran un SDT de S/ 6 929 millones (47,6% del SDT de los GL). Al 2023, las municipalidades distritales de Eten Puerto (Lambayeque) y La Victoria (Lima) presentan un ratio de la RF SDT mayor a 400%.

**b. Regla Fiscal de Ahorro en Cuenta Corriente (RF ACC)**

Al cierre del 2023, **26 GR y 1 869 GL cumplen con la RF ACC.** En comparación con el 2022, el número de GR que cumple la regla se mantiene invariable, y en el caso de los GL, disminuyó en 15 entidades.

Gráfico N° II.3  
**ESPACIO TOTAL**  
(Millones de soles)



- **Cumplimiento de los Gobiernos Regionales: Todos los GR cumplen la RF ACC.** Se destaca en el 2023 una disminución en el superávit corriente de los GR. El año 2022 los GR registraron un superávit corriente S/ 9 356 millones, mientras que en 2023 los GR registraron un superávit corriente de S/ 8 343 millones en conjunto (véase Anexo N° 3).
- **Cumplimiento de los Gobiernos Locales: 1 869 de los 1 891 GL (98,8% de GL) cumplen la RF ACC.** 22 GL incumplen la RF ACC. Por el contrario, las municipalidades distritales de San Marcos (Ancash) y Megantoni (Cusco), y la Municipalidad Metropolitana de Lima registraron los mayores superávits corrientes superando los S/ 170 millones cada una (véase Anexo N°3).

### III. Análisis Territorial

Se presentan los niveles del Resultado Económico y el Saldo de Deuda Total. En el caso de los Gobiernos Locales, en cada departamento se agrega mediante sumatoria la variable de análisis de todos los GL ubicados en el departamento en cuestión.

**Gobiernos Regionales: Resultado Económico del 2023**  
(S/ Millones)

Gobiernos Regionales	Al año	
	2022	2023
Amazonas	9	-37
Ancash	302	-50
Apurímac	4	-15
Arequipa	-2	-48
Ayacucho	18	-86
Cajamarca	239	-31
Callao	211	53
Cusco	29	-84
Huancavelica	168	-53
Huánuco	297	-168
Ica	24	39
Junín	179	109
La Libertad	154	107
Lambayeque	-35	45
Lima Metrop.	-8	33
Lima Prov.	-10	-11
Loreto	56	-32
Madre de Dios	21	-30
Moquegua	220	2
Pasco	92	186
Piura	44	52
Puno	72	-50
San Martín	59	-24
Tacna	82	-88
Tumbes	50	72
Ucayali	-91	-11
<b>Total</b>	<b>2 185</b>	<b>-119</b>

**Gobiernos Locales: Resultado Económico del 2023**  
(S/ Millones)

Gobiernos Locales	Al año	
	2022	2023
Amazonas	-26	20
Ancash	488	311
Apurímac	-133	-8
Arequipa	14	-11
Ayacucho	-4	-22
Cajamarca	-201	-2
Callao 1/	-27	-8
Cusco	622	-611
Huancavelica	-21	-4
Huánuco	-33	37
Ica	371	190
Junín	27	40
La Libertad	38	150
Lambayeque	-18	35
Lima	-123	479
Loreto	29	84
Madre de Dios	-6	8
Moquegua	102	-54
Pasco	19	-7
Piura	97	176
Puno	46	13
San Martín	-37	-9
Tacna	179	-136
Tumbes	3	-3
Ucayali	-6	16
<b>Total</b>	<b>1 400</b>	<b>686</b>

1/ Callao es Provincia Constitucional.



**PERÚ**Ministerio  
de Economía y Finanzas**Gobiernos Regionales: Saldo de Deuda Total al 2023**

(S/ Millones)

Gobiernos Regionales	Al año	
	2022	2023
Amazonas	357	510
Ancash	942	636
Apurímac	756	771
Arequipa	879	966
Ayacucho	681	740
Cajamarca	1 576	1 773
Callao	530	546
Cusco	676	794
Huancavelica	305	346
Huánuco	171	263
Ica	156	254
Junín	414	487
La Libertad	1 217	1 236
Lambayeque	513	769
Lima	175	283
Lima Metropolitana	9	3
Loreto	510	660
Madre de Dios	52	52
Moquegua	362	376
Pasco	242	291
Piura	1 868	2 106
Puno	1 327	1 465
San Martín	354	409
Tacna	111	142
Tumbes	243	266
Ucayali	361	503
<b>Total</b>	<b>14 786</b>	<b>16 647</b>

**Gobiernos Locales: Saldo de Deuda Total al 2023**

(S/ Millones)

Gobiernos Locales	Al año	
	2022	2023
Amazonas	67	96
Ancash	459	581
Apurímac	663	741
Arequipa	490	559
Ayacucho	143	213
Cajamarca	281	385
Callao	1 015	1 088
Cusco	335	678
Huancavelica	121	150
Huánuco	134	184
Ica	442	467
Junín	233	280
La Libertad	356	422
Lambayeque	483	565
Lima	4 616	5 675
Lima Prov.	426	468
Loreto	191	233
Madre De Dios	16	24
Moquegua	107	144
Pasco	92	113
Piura	457	635
Puno	168	254
San Martín	91	117
Tacna	195	249
Tumbes	49	68
Ucayali	166	176
<b>Total</b>	<b>11 798</b>	<b>14 564</b>

Se presenta el seguimiento al cumplimiento de la Regla Fiscal del Saldo de Deuda Total y Regla Fiscal de Ahorro en Cuenta Corriente. En el caso de los Gobiernos Locales, el gráfico muestra el porcentaje de municipalidades del departamento que cumple la regla.

**Gobiernos Regionales: Regla Fiscal del Saldo de Deuda Total al 2023**

(Estado de cumplimiento)

Gobiernos Regionales	Al año	
	2022	2023
Amazonas	Cumple	Cumple
Ancash	Cumple	Cumple
Apurímac	Cumple	Cumple
Arequipa	Cumple	Cumple
Ayacucho	Cumple	Cumple
Cajamarca	Cumple	Cumple
Callao	Cumple	Cumple
Cusco	Cumple	Cumple
Huancavelica	Cumple	Cumple
Huánuco	Cumple	Cumple
Ica	Cumple	Cumple
Junín	Cumple	Cumple
La Libertad	Cumple	Cumple
Lambayeque	Cumple	Cumple
Lima	Cumple	Cumple
Lima Metropolitana	Cumple	Cumple
Loreto	Cumple	Cumple
Madre De Dios	Cumple	Cumple
Moquegua	Cumple	Cumple
Pasco	Cumple	Cumple
Piura	Cumple	Cumple
Puno	Cumple	Cumple
San Martín	Cumple	Cumple
Tacna	Cumple	Cumple
Tumbes	Cumple	Cumple
Ucayali	Cumple	Cumple
<b>Total</b>	<b>Cumple</b>	<b>Cumple</b>

**Gobiernos Locales: Regla Fiscal del Saldo de Deuda Total al 2023**

(% de GL que cumplen la regla fiscal, según departamento)

Gobiernos Locales	Al año	
	2022	2023
Amazonas	96,4	91,7
Ancash	99,4	100,0
Apurímac	90,6	91,8
Arequipa	97,2	100,0
Ayacucho	97,6	96,8
Cajamarca	98,4	96,1
Callao	57,1	57,1
Cusco	100,0	100,0
Huancavelica	98,0	98,0
Huánuco	97,6	97,6
Ica	97,7	97,7
Junín	97,6	99,2
La Libertad	96,4	97,6
Lambayeque	84,2	78,9
Lima	74,4	74,4
Lima Prov.	96,9	96,1
Loreto	94,3	98,1
Madre De Dios	100,0	100,0
Moquegua	100,0	100,0
Pasco	93,1	93,1
Piura	98,5	98,5
Puno	100,0	100,0
San Martín	100,0	98,7
Tacna	100,0	100,0
Tumbes	100,0	100,0
Ucayali	89,5	94,7
<b>Total</b>	<b>96,7</b>	<b>96,6</b>

**Gobiernos Regionales: Regla Fiscal de Ahorro en Cuenta  
Corriente al 2023**

(Estado de cumplimiento)

Gobiernos Regionales	Al año	
	2022	2023
Amazonas	Cumple	Cumple
Ancash	Cumple	Cumple
Apurímac	Cumple	Cumple
Arequipa	Cumple	Cumple
Ayacucho	Cumple	Cumple
Cajamarca	Cumple	Cumple
Callao	Cumple	Cumple
Cusco	Cumple	Cumple
Huancavelica	Cumple	Cumple
Huanuco	Cumple	Cumple
Ica	Cumple	Cumple
Junín	Cumple	Cumple
La Libertad	Cumple	Cumple
Lambayeque	Cumple	Cumple
Lima	Cumple	Cumple
Lima Metropolitana	Cumple	Cumple
Loreto	Cumple	Cumple
Madre De Dios	Cumple	Cumple
Moquegua	Cumple	Cumple
Pasco	Cumple	Cumple
Piura	Cumple	Cumple
Puno	Cumple	Cumple
San Martín	Cumple	Cumple
Tacna	Cumple	Cumple
Tumbes	Cumple	Cumple
Ucayali	Cumple	Cumple
<b>Total</b>	<b>Cumple</b>	<b>Cumple</b>

**Gobiernos Locales: Regla Fiscal de Ahorro en Cuenta  
Corriente al 2023**

(Porcentaje del número de municipalidades que cumplen, según departamento)

Gobiernos Locales	Al año	
	2022	2023
Amazonas	98,8	100,0
Ancash	100,0	100,0
Apurímac	100,0	100,0
Arequipa	100,0	100,0
Ayacucho	100,0	100,0
Cajamarca	100,0	96,1
Callao	100,0	57,1
Cusco	100,0	100,0
Huancavelica	100,0	100,0
Huánuco	98,8	100,0
Ica	100,0	100,0
Junín	100,0	100,0
La Libertad	98,8	97,6
Lambayeque	100,0	78,9
Lima	97,7	93,0
Lima Prov.	100,0	99,2
Loreto	100,0	100,0
Madre De Dios	100,0	100,0
Moquegua	100,0	100,0
Pasco	100,0	100,0
Piura	98,5	100,0
Puno	100,0	100,0
San Martín	98,7	100,0
Tacna	100,0	100,0
Tumbes	100,0	100,0
Ucayali	100,0	100,0
<b>Total</b>	<b>99,7</b>	<b>98,8</b>



#### IV. Metodología del Cálculo Anual de las Reglas Fiscales de los Gobiernos Regionales y Gobiernos Locales

<p><b>1. Regla Fiscal del Saldo de Deuda Total (RFSDT)</b></p> <p><b>a) Para GR y GL con 4 años o más</b></p> $\frac{SDT_{2023}}{ICT\ Prom_{2020-2023}} \leq 100\%$ <p style="text-align: center;">Ó</p> $\frac{SDT_{2023}}{3\ Canon\ Oxl} \leq 100\%$ <p><b>b) Para GL con menos de 4 años</b></p> $\frac{SDT_{2023}}{ICT_{2023}} \leq 100\%$	<p><b>1. Regla Fiscal del Saldo de Deuda Total (RFSDT).</b></p> <p>Para el caso de los Gobiernos Regionales y Gobiernos Locales con 4 años o más de operaciones, desde su creación, el valor calculado de la RFSDT se obtiene de la relación entre el Saldo de Deuda Total (SDT) y el promedio anual de los Ingresos Corrientes Totales de los últimos cuatro (4) años (ICT Prom) o de la relación entre el SDT y el límite establecido en el primer párrafo de la Segunda Disposición Complementaria y Final de la Ley N° 29230, modificada por el artículo 1 de la Ley N° 30138, (3 Canon Oxl), la que resulte menor.</p> <p>Para el caso de los Gobiernos Regionales y Gobiernos Locales con menos de 4 años de operación desde su creación, el valor calculado de la RFSDT se obtiene de la relación entre el Saldo de Deuda Total (SDT) y los Ingresos Corrientes Totales (ICT) correspondientes al año fiscal materia de evaluación.</p> <p>En ambos casos, si el valor calculado de la RFSDT es menor o igual al 100%, el Gobierno Regional (GR) o el Gobierno Local (GL) bajo análisis cumple la regla fiscal.</p>
<p><b>2. Regla fiscal de Ahorro en Cuenta Corriente (RFACC)</b></p> $ICT_{2023} - GCNF_{2023} \geq 0$	<p><b>2. Regla fiscal de Ahorro en Cuenta Corriente (RFACC)</b></p> <p>Es la diferencia entre el Ingreso Corriente Total (ICT) y el Gasto Corriente No Financiero Total (GCNF) para el año de evaluación.</p> <p>El Gobierno Regional o el Gobierno Local bajo análisis cumplen la regla fiscal en el año fiscal evaluado si el valor calculado de la RFACC es no negativo.</p>

**PERÚ**Ministerio  
de Economía y Finanzas**V. Anexos****Anexo N° 1: Resultado Económico de los Gobiernos Regionales y Gobiernos Locales****• Gobiernos Regionales**

Gobiernos Regionales	S/ Millones		Var. % Real	% del PBI	
	2022	2023	2023 / 2022	2022	2023
<b>I. Resultado Primario</b>	<b>2 293</b>	<b>- 74</b>		<b>0,2</b>	<b>0,0</b>
<b>Ingresos</b>	<b>45 946</b>	<b>50 594</b>	<b>3,6</b>	<b>4,9</b>	<b>5,1</b>
<b>a. Ingresos Corrientes</b>	<b>42 608</b>	<b>46 858</b>	<b>3,5</b>	<b>4,5</b>	<b>4,7</b>
a.1 Ingresos Tributarios	14	13	-11,8	0,0	0,0
a.2 Ingresos no tributarios	919	962	-1,5	0,1	0,1
a.3 Transferencias Ctes.	41 676	45 883	3,6	4,4	4,6
<b>b. Ingresos de Capital</b>	<b>3 337</b>	<b>3 736</b>	<b>5,3</b>	<b>0,4</b>	<b>0,4</b>
b.1 Venta de activos	52	19	-65,6	0,0	0,0
b.2 Transferencias de capital	3 285	3 717	6,5	0,3	0,4
<b>Gasto No Financiero</b>	<b>43 652</b>	<b>50 667</b>	<b>9,2</b>	<b>4,6</b>	<b>5,1</b>
<b>a. Gastos Corrientes</b>	<b>33 471</b>	<b>38 514</b>	<b>8,3</b>	<b>3,6</b>	<b>3,8</b>
a.1 Remuneraciones	21 652	26 032	13,1	2,3	2,6
a.2 Bienes y Servicios	8 688	9 161	-0,8	0,9	0,9
a.3 Transferencias	3 131	3 322	-0,2	0,3	0,3
<b>b. Gastos de Capital</b>	<b>10 181</b>	<b>12 153</b>	<b>12,3</b>	<b>1,1</b>	<b>1,2</b>
b.1 Inversión	9 406	10 892	9,0	1,0	1,1
b.2 Otros	775	1 261	53,2	0,1	0,1
<b>II. Intereses</b>	<b>108</b>	<b>45</b>	<b>-60,8</b>	<b>0,0</b>	<b>0,0</b>
<b>III. Resultado Económico ( I-II )</b>	<b>2 185</b>	<b>- 119</b>		<b>0,2</b>	<b>0,0</b>

**• Gobiernos Locales**

Gobiernos Locales	S/ Millones		Var. % Real	% del PBI	
	2022	2023	2023 / 2022	2022	2023
<b>I. Resultado Primario</b>	<b>1 425</b>	<b>711</b>		<b>0,2</b>	<b>0,1</b>
<b>Ingresos</b>	<b>38 874</b>	<b>36 547</b>	<b>-11,5</b>	<b>4,1</b>	<b>3,6</b>
<b>a. Ingresos Corrientes</b>	<b>31 728</b>	<b>29 476</b>	<b>-12,6</b>	<b>3,4</b>	<b>2,9</b>
a.1 Ingresos Tributarios	3 700	4 002	1,8	0,4	0,4
a.2 Ingresos no tributarios	3 717	4 206	6,5	0,4	0,4
a.3 Transferencias Ctes.	24 311	21 268	-17,7	2,6	2,1
<b>b. Ingresos de Capital</b>	<b>7 146</b>	<b>7 071</b>	<b>-6,9</b>	<b>0,8</b>	<b>0,7</b>
b.1 Venta de activos	49	4	-92,4	0,0	0,0
b.2 Transferencias de capital	7 097	7 067	-6,3	0,8	0,7
<b>Gasto No Financiero</b>	<b>37 449</b>	<b>35 836</b>	<b>-9,9</b>	<b>4,0</b>	<b>3,6</b>
<b>a. Gastos Corrientes</b>	<b>16 762</b>	<b>17 530</b>	<b>-1,6</b>	<b>1,8</b>	<b>1,7</b>
a.1 Remuneraciones	3 000	3 177	-0,4	0,3	0,3
a.2 Bienes y Servicios	12 736	13 366	-1,2	1,4	1,3
a.3 Transferencias	1 025	986	-9,5	0,1	0,1
<b>b. Gastos de Capital</b>	<b>20 687</b>	<b>18 307</b>	<b>-16,7</b>	<b>2,2</b>	<b>1,8</b>
b.1 Inversión	20 518	18 132	-16,8	2,2	1,8
b.2 Otros	169	175	-2,4	0,0	0,0
<b>II. Intereses</b>	<b>25</b>	<b>25</b>	<b>-5,0</b>	<b>0,0</b>	<b>0,0</b>
<b>III. Resultado Económico ( I-II )</b>	<b>1 400</b>	<b>686</b>		<b>0,1</b>	<b>0,1</b>



## Anexo N° 2: Saldo de la Deuda Total de los Gobiernos Regionales y Gobiernos Locales

## • Gobiernos Regionales

	S/ Millones		Var. %	% del Total		% del PBI	
	2022	2023	2023/2022	2022	2023	2022	2023
<b>I. SALDO DE PASIVOS</b>	<b>8 361</b>	<b>9 917</b>	<b>18,6</b>	<b>56,5</b>	<b>59,6</b>	<b>0,9</b>	<b>1,0</b>
Cuentas por pagar a proveedores	1 522	2 726	79,1	10,3	16,4	0,2	0,3
Sentencias judiciales y laudos arbitrales	2 283	2 510	9,9	15,4	15,1	0,2	0,3
Operaciones de endeudamiento	2 813	2 465	-12,4	19,0	14,8	0,3	0,2
Remuneraciones y beneficios por pagar	1 072	1 221	13,9	7,3	7,3	0,1	0,1
Otros de otras cuentas por pagar	665	984	48,1	4,5	5,9	0,1	0,1
Impuestos y contribuciones	5	10	92,6	0,0	0,1	0,0	0,0
<b>II. DEUDA EXIGIBLE</b>	<b>346</b>	<b>360</b>	<b>3,9</b>	<b>2,3</b>	<b>2,2</b>	<b>0,0</b>	<b>0,0</b>
SUNAT	255	262	2,7	1,7	1,6	0,0	0,0
EsSALUD	41	43	4,8	0,3	0,3	0,0	0,0
ONP	37	42	11,9	0,3	0,3	0,0	0,0
FONAVI	7	6	-10,3	0,0	0,0	0,0	0,0
Otros	5	6	15,8	0,0	0,0	0,0	0,0
<b>III. DEUDA REAL</b>	<b>6 079</b>	<b>6 370</b>	<b>4,8</b>	<b>41,1</b>	<b>38,3</b>	<b>0,6</b>	<b>0,6</b>
AFP Profuturo	2 792	2 909	4,2	18,9	17,5	0,3	0,3
AFP Integra	2 741	2 903	5,9	18,5	17,4	0,3	0,3
Prima AFP	543	555	2,3	3,7	3,3	0,1	0,1
AFP Habitat	3	3	16,6	0,0	0,0	0,0	0,0
<b>SALDO DE DEUDA TOTAL</b>	<b>14 786</b>	<b>16 647</b>	<b>12,6</b>	<b>100,0</b>	<b>100,0</b>	<b>1,6</b>	<b>1,7</b>

## • Gobiernos Locales

	S/ Millones		Var. %	% del Total		% del PBI	
	2022	2023	2023/2022	2022	2023	2022	2023
<b>I. SALDO DE PASIVOS</b>	<b>7 685</b>	<b>10 491</b>	<b>36,5</b>	<b>65,1</b>	<b>72,0</b>	<b>0,8</b>	<b>1,0</b>
Cuentas por pagar a proveedores	2 278	3 597	57,9	19,3	24,7	0,2	0,4
Operaciones de endeudamiento	1 721	3 001	74,4	14,6	20,6	0,2	0,3
Sentencias judiciales y laudos arbitrales	2 383	2 565	7,6	20,2	17,6	0,3	0,3
Otros de otras cuentas por pagar	697	711	2,0	5,9	4,9	0,1	0,1
Remuneraciones y beneficios por pagar	498	498	0,0	4,2	3,4	0,1	0,0
Impuestos y contribuciones	101	113	12,2	0,9	0,8	0,0	0,0
Oper. internas usuarios serv. públicos	2	2	-13,0	0,0	0,0	0,0	0,0
Sobregiros bancarios	3	1	-58,6	0,0	0,0	0,0	0,0
Intermediación de recursos monetarios	1	1	-0,2	0,0	0,0	0,0	0,0
<b>II. DEUDA EXIGIBLE</b>	<b>1 392</b>	<b>1 202</b>	<b>-13,6</b>	<b>11,8</b>	<b>8,3</b>	<b>0,1</b>	<b>0,1</b>
SUNAT	522	496	-5,0	4,4	3,4	0,1	0,0
EsSALUD	413	273	-33,9	3,5	1,9	0,0	0,0
ONP	230	211	-8,1	1,9	1,4	0,0	0,0
FONAVI	179	174	-2,7	1,5	1,2	0,0	0,0
Otros	48	48	-0,1	0,4	0,3	0,0	0,0
<b>III. DEUDA REAL</b>	<b>2 721</b>	<b>2 871</b>	<b>5,5</b>	<b>23,1</b>	<b>19,7</b>	<b>0,3</b>	<b>0,3</b>
AFP Integra	1 195	1 273	6,6	10,1	8,7	0,1	0,1
AFP Profuturo	1 092	1 137	4,2	9,3	7,8	0,1	0,1
Prima AFP	428	453	5,8	3,6	3,1	0,0	0,0
AFP Habitat	6	7	10,8	0,1	0,0	0,0	0,0
<b>SALDO DE DEUDA TOTAL</b>	<b>11 798</b>	<b>14 564</b>	<b>23,4</b>	<b>100,0</b>	<b>100,0</b>	<b>1,3</b>	<b>1,5</b>



**Anexo N° 3: Cumplimiento de las Reglas Fiscales Subnacionales 2023**  
**Gobiernos Regionales**

N°	UBIGEO	Gobierno Regional	R1: Regla Fiscal del Saldo de Deuda Total 2023					R2: Regla Fiscal de Ahorro en Cuenta Corriente 2023				
			S/ Miles					S/ Miles				
			Saldo de Deuda Total <sup>1/</sup>	Prom. ICT 2019-2022	Límite Ley N° 29230 <sup>2/</sup>	Espacio Total	SDT/Prom. ICT 2019-2022 %	Cumple R1	Ingreso Corriente Total	Gasto Corriente Total	Ahorro en Cuenta Corriente	Cumple R2
1	010000	AMAZONAS	509 613	1 003 671	402 033	494 058	50.8	Cumple	1 199 330	1 016 788	182 542	Cumple
2	020000	ANCASH	636 118	2 223 528	1 419 897	1 587 410	28.6	Cumple	2 463 137	1 988 189	474 948	Cumple
3	030000	APURIMAC	771 310	1 130 068	468 223	358 758	68.3	Cumple	1 267 768	1 103 108	164 660	Cumple
4	040000	AREQUIPA	965 529	2 096 698	1 140 237	1 131 169	46.0	Cumple	2 420 830	2 001 597	419 233	Cumple
5	050000	AYACUCHO	740 092	1 558 497	623 245	818 405	47.5	Cumple	1 802 741	1 544 589	258 152	Cumple
6	060000	CAJAMARCA	1 772 779	2 679 162	1 032 008	906 383	66.2	Cumple	3 154 544	2 713 239	441 305	Cumple
7	070000	CALLAO	546 472	1 283 849	1 047 023	737 377	42.6	Cumple	1 430 497	1 265 002	165 496	Cumple
8	080000	CUSCO	793 737	2 636 347	2 231 098	1 842 609	30.1	Cumple	3 022 274	2 204 375	817 899	Cumple
9	090000	HUANCAVELICA	345 529	1 081 487	375 365	735 957	31.9	Cumple	1 197 789	1 075 435	122 354	Cumple
10	100000	HUANUCO	262 993	1 446 060	572 376	1 183 067	18.2	Cumple	1 731 909	1 468 882	263 027	Cumple
11	110000	ICA	254 296	1 443 509	969 154	1 189 213	17.6	Cumple	1 737 440	1 623 140	114 300	Cumple
12	120000	JUNIN	487 132	2 261 083	971 313	1 773 951	21.5	Cumple	2 734 574	2 234 244	500 329	Cumple
13	130000	LA LIBERTAD	1 235 751	2 567 654	1 124 223	1 331 904	48.1	Cumple	3 107 236	2 543 112	564 124	Cumple
14	140000	LAMBAYEQUE	768 789	1 518 511	697 587	749 722	50.6	Cumple	1 895 093	1 510 786	384 307	Cumple
15	150000	LIMA	283 483	1 593 190	701 634	1 309 707	17.8	Cumple	1 934 849	1 607 404	327 446	Cumple
16	160000	LORETO	659 894	2 463 565	790 953	1 803 671	26.8	Cumple	2 882 374	2 263 840	618 534	Cumple
17	170000	MADRE DE DIOS	52 078	384 782	209 135	332 705	13.5	Cumple	453 003	346 483	106 521	Cumple
18	180000	MOQUEGUA	375 849	539 768	347 312	163 919	69.6	Cumple	593 794	513 712	80 082	Cumple
19	190000	PASCO	291 328	627 414	281 070	336 086	46.4	Cumple	735 686	628 687	106 998	Cumple
20	200000	PIURA	2 106 344	2 686 705	1 487 943	580 361	78.4	Cumple	3 398 757	2 699 844	698 913	Cumple
21	210000	PUNO	1 465 330	2 313 639	1 098 644	848 309	63.3	Cumple	2 805 491	2 240 472	565 019	Cumple
22	220000	SAN MARTIN	408 620	1 714 551	596 979	1 305 932	23.8	Cumple	2 041 315	1 674 181	367 134	Cumple
23	230000	TACNA	141 771	759 087	593 297	617 315	18.7	Cumple	804 313	665 431	138 882	Cumple
24	240000	TUMBES	265 834	526 204	206 501	260 370	50.5	Cumple	634 589	536 983	97 606	Cumple
25	250000	UCAYALI	503 273	1 116 077	631 411	612 804	45.1	Cumple	1 386 015	1 026 208	359 807	Cumple
26	260000	REGIÓN LIMA METROPOLITANA	3 266	24 965	18 246	21 700	13.1	Cumple	22 303	18 670	3 633	Cumple
<b>TOTAL</b>			<b>16 647 209</b>	<b>39 680 071</b>	<b>20 036 906</b>	<b>23 032 861</b>			<b>46 857 652</b>	<b>38 514 403</b>	<b>8 343 250</b>	

<sup>1/</sup> El Saldo de Deuda Total está compuesto por la información disponible del Saldo de Pasivos, Deuda Exigible con entidades del Estado y Deuda Real con el Sistema Privado de Pensiones a diciembre del 2023. El Decreto de Urgencia N° 031-2019, en su artículo 2 dispone la modificación de la definición "Saldo de Pasivos" establecida en el literal a) del numeral 1 del artículo 3 del Decreto Legislativo N° 1275, la cual queda redactada de la siguiente manera: "Comprende todos los pasivos reconocidos y formalizados en los Estados de Situación Financiera de los Gobiernos Regionales o Gobiernos Locales, excluyendo los ingresos diferidos, obligaciones previsionales, beneficios sociales, provisiones y pasivos derivados de la ejecución de cartas fianza, multas no consentidas y similares. El Saldo de Pasivos comprende también los que proceden de operaciones diversas garantizadas con flujos de ingresos futuros, con y sin aval del Gobierno Nacional, como los Fideicomisos, Titulización de activos y similares. Se excluyen también los pasivos derivados de la ejecución de las sentencias judiciales en materia laboral correspondientes a la subespecialidad personal del Magisterio y personal de la Salud."

<sup>2/</sup> Corresponde a la suma de los flujos transferidos por concepto de Recursos Determinados provenientes de Canon, Sobrecanon, Regalías, Renta de Aduanas y Participaciones de los años 2021 y 2022, más el tope presupuestal por el mismo concepto incluido en el Presupuesto Institucional de Apertura 2023, aprobado por la Ley N° 31638, Ley que aprueba el Presupuesto del Sector Público para el Año Fiscal 2023, informado a través del Memorando N° 306-2023-EF/50.03 y Memorando N° 127-2024-EF/50.03 por la Dirección General de Presupuesto Público del Ministerio de Economía y Finanzas.

Fuente: DGCP-MEF, SICON, SUNAT, SBS y AFP.

Anexo N° 3: Cumplimiento de las Reglas Fiscales Subnacionales 2023  
Gobiernos Locales

N°	Ubigeo	Departamento	Municipalidad <sup>4/</sup>	R1: Regla Fiscal del Saldo de Deuda Total						R2: Regla Fiscal de Ahorro en Cuenta Corriente			
				2023						2023			
				S/ Miles			SDT/Prom. ICT 2020-2023 ó			S/ Miles			Cumple R2
Saldo de Deuda Total <sup>1/</sup>	Prom. ICT 2020-2023 ó ICT 2023	Límite Ley N° 29230 <sup>2/</sup>	Espacio Total	SDT/Lim Ley N° 29230 ó SDT/ICT 2023 % <sup>3/</sup>	Cumple R1	Ingreso Corriente Total	Gasto Corriente Total	Ahorro en Cuenta Corriente					
1	010101	AMAZONAS	MUNICIPALIDAD PROVINCIAL DE CHACHAPOYAS	8 493	27 738	1	19 245	30.6	Cumple	19 750	17 477	2 273	Cumple
2	010102	AMAZONAS	MUNICIPALIDAD DISTRITAL DE ASUNCION	44	893	0	849	4.9	Cumple	789	583	206	Cumple
3	010103	AMAZONAS	MUNICIPALIDAD DISTRITAL DE BALSAS	396	1 063	0	667	37.2	Cumple	1 091	1 025	66	Cumple
4	010104	AMAZONAS	MUNICIPALIDAD DISTRITAL DE CHETO	127	959	0	832	13.3	Cumple	814	631	184	Cumple
5	010105	AMAZONAS	MUNICIPALIDAD DISTRITAL DE CHILIQUIN	1 012	1 123	0	112	90.1	Cumple	866	647	219	Cumple
6	010106	AMAZONAS	MUNICIPALIDAD DISTRITAL DE CHUQUIBAMBA	225	1 659	0	1 434	13.6	Cumple	940	875	65	Cumple
7	010107	AMAZONAS	MUNICIPALIDAD DISTRITAL DE GRANADA	172	959	0	788	17.9	Cumple	801	652	150	Cumple
8	010108	AMAZONAS	MUNICIPALIDAD DISTRITAL DE HUANCAS	96	1 098	0	1 002	8.7	Cumple	1 295	913	382	Cumple
9	010109	AMAZONAS	MUNICIPALIDAD DISTRITAL DE JALCA GRANDE	606	2 159	1	1 552	28.1	Cumple	2 436	1 387	1 048	Cumple
10	010110	AMAZONAS	MUNICIPALIDAD DISTRITAL DE LEIMEBAMBA	76	2 623	0	2 547	2.9	Cumple	1 369	1 101	269	Cumple
11	010111	AMAZONAS	MUNICIPALIDAD DISTRITAL DE LEVANTO	12	1 024	0	1 012	1.2	Cumple	809	638	171	Cumple
12	010112	AMAZONAS	MUNICIPALIDAD DISTRITAL DE MAGDALENA	58	955	0	896	6.1	Cumple	999	823	176	Cumple
13	010113	AMAZONAS	MUNICIPALIDAD DISTRITAL DE MARISCAL CASTILLA	1 931	999	0	0	193.3	No Cumple	775	598	177	Cumple
14	010114	AMAZONAS	MUNICIPALIDAD DISTRITAL DE MOLINOPAMPA	195	1 102	0	907	17.7	Cumple	1 114	904	209	Cumple
15	010115	AMAZONAS	MUNICIPALIDAD DISTRITAL DE MONTEVIDEO	176	921	0	745	19.1	Cumple	805	718	87	Cumple
16	010116	AMAZONAS	MUNICIPALIDAD DISTRITAL DE OLLEROS	150	851	0	700	17.7	Cumple	839	702	137	Cumple
17	010117	AMAZONAS	MUNICIPALIDAD DISTRITAL DE QUINJALCA	83	790	0	707	10.5	Cumple	844	651	193	Cumple
18	010118	AMAZONAS	MUNICIPALIDAD DISTRITAL DE SAN FRANCISCO DE DAGUAS	47	765	0	718	6.2	Cumple	595	450	145	Cumple
19	010119	AMAZONAS	MUNICIPALIDAD DISTRITAL DE SAN ISIDRO DE MAYNO	533	845	0	313	63.0	Cumple	797	628	168	Cumple
20	010120	AMAZONAS	MUNICIPALIDAD DISTRITAL DE SOLOCO	1 192	899	0	0	132.5	No Cumple	989	870	120	Cumple
21	010121	AMAZONAS	MUNICIPALIDAD DISTRITAL DE SONCHE	116	989	0	874	11.7	Cumple	814	600	215	Cumple
22	010201	AMAZONAS	MUNICIPALIDAD PROVINCIAL DE BAGUA - LA PECA	1 726	27 905	1	26 179	6.2	Cumple	27 940	17 301	10 639	Cumple
23	010202	AMAZONAS	MUNICIPALIDAD DISTRITAL DE ARAMANGO	4 689	6 046	1	1 357	77.6	Cumple	6 952	4 794	2 158	Cumple
24	010203	AMAZONAS	MUNICIPALIDAD DISTRITAL DE COPALLIN	720	2 708	0	1 988	26.6	Cumple	2 710	2 550	160	Cumple
25	010204	AMAZONAS	MUNICIPALIDAD DISTRITAL DE EL PARCO	833	4 406	0	3 572	18.9	Cumple	1 321	1 289	32	Cumple
26	010205	AMAZONAS	MUNICIPALIDAD DISTRITAL DE IMAZA	10 135	13 114	2	2 979	77.3	Cumple	15 018	9 853	5 165	Cumple
27	010206	AMAZONAS	MUNICIPALIDAD DISTRITAL DE LA PECA	428	3 683	0	3 256	11.6	Cumple	3 308	2 872	436	Cumple
28	010301	AMAZONAS	MUNICIPALIDAD PROVINCIAL DE BONGARA - JUMBILLA	2 061	6 995	0	4 934	29.5	Cumple	4 305	3 250	1 055	Cumple
29	010302	AMAZONAS	MUNICIPALIDAD DISTRITAL DE CHISQUILLA	21	911	0	890	2.3	Cumple	794	652	142	Cumple
30	010303	AMAZONAS	MUNICIPALIDAD DISTRITAL DE CHURUJA	40	829	0	790	4.8	Cumple	863	662	200	Cumple
31	010304	AMAZONAS	MUNICIPALIDAD DISTRITAL DE COROSHA	45	1 129	0	1 084	4.0	Cumple	828	635	193	Cumple
32	010305	AMAZONAS	MUNICIPALIDAD DISTRITAL DE CUISPES	39	876	0	837	4.4	Cumple	833	640	193	Cumple
33	010306	AMAZONAS	MUNICIPALIDAD DISTRITAL DE FLORIDA	783	3 611	0	2 828	21.7	Cumple	2 819	2 187	633	Cumple
34	010307	AMAZONAS	MUNICIPALIDAD DISTRITAL DE JAZAN	2 040	3 558	0	1 518	57.3	Cumple	3 882	3 263	619	Cumple
35	010308	AMAZONAS	MUNICIPALIDAD DISTRITAL DE RECTA	40	985	0	945	4.1	Cumple	821	643	178	Cumple
36	010309	AMAZONAS	MUNICIPALIDAD DISTRITAL DE SAN CARLOS	73	807	0	734	9.0	Cumple	814	701	113	Cumple
37	010310	AMAZONAS	MUNICIPALIDAD DISTRITAL DE SHIPSBAMBA	72	1 227	0	1 155	5.9	Cumple	1 115	785	330	Cumple
38	010311	AMAZONAS	MUNICIPALIDAD DISTRITAL DE VALERA	131	925	0	793	14.2	Cumple	930	750	180	Cumple
39	010312	AMAZONAS	MUNICIPALIDAD DISTRITAL DE YAMBRASBAMBA	1 189	3 615	0	2 426	32.9	Cumple	3 276	2 390	885	Cumple
40	010401	AMAZONAS	MUNICIPALIDAD PROVINCIAL DE CONDORCANQUI - NIEVA	3 301	26 418	2	23 117	12.5	Cumple	26 000	16 219	9 781	Cumple
41	010402	AMAZONAS	MUNICIPALIDAD DISTRITAL DE EL CENEPA	2 765	8 134	1	5 369	34.0	Cumple	8 951	6 388	2 563	Cumple
42	010403	AMAZONAS	MUNICIPALIDAD DISTRITAL DE RIO SANTIAGO	3 441	11 954	1	8 512	28.8	Cumple	13 029	10 476	2 553	Cumple
43	010501	AMAZONAS	MUNICIPALIDAD PROVINCIAL DE LUYA - LAMUD	2 853	23 001	0	20 148	12.4	Cumple	7 692	6 071	1 621	Cumple
44	010502	AMAZONAS	MUNICIPALIDAD DISTRITAL DE CAMPORREDONDO	39	4 750	0	4 711	0.8	Cumple	2 551	1 742	809	Cumple
45	010503	AMAZONAS	MUNICIPALIDAD DISTRITAL DE COCABAMBA	1 771	1 276	0	0	138.8	No Cumple	1 264	954	310	Cumple
46	010504	AMAZONAS	MUNICIPALIDAD DISTRITAL DE COLCAMAR	71	1 183	0	1 111	6.0	Cumple	924	727	197	Cumple
47	010505	AMAZONAS	MUNICIPALIDAD DISTRITAL DE CONILA	2 169	939	0	0	230.9	No Cumple	1 014	714	299	Cumple
48	010506	AMAZONAS	MUNICIPALIDAD DISTRITAL DE INGUILPATA	139	1 049	0	910	13.3	Cumple	809	717	93	Cumple
49	010507	AMAZONAS	MUNICIPALIDAD DISTRITAL DE LONGUITA	28	1 984	0	1 956	1.4	Cumple	883	754	129	Cumple
50	010508	AMAZONAS	MUNICIPALIDAD DISTRITAL DE LONYA CHICO	39	1 189	0	1 150	3.3	Cumple	937	808	129	Cumple
51	010509	AMAZONAS	MUNICIPALIDAD DISTRITAL DE LUYA	903	2 351	0	1 447	38.4	Cumple	1 716	1 637	79	Cumple
52	010510	AMAZONAS	MUNICIPALIDAD DISTRITAL DE LUYA VIEJO	71	988	0	917	7.2	Cumple	899	726	173	Cumple
53	010511	AMAZONAS	MUNICIPALIDAD DISTRITAL DE MARIA	266	1 144	0	879	23.2	Cumple	1 381	781	600	Cumple
54	010512	AMAZONAS	MUNICIPALIDAD DISTRITAL DE OCALLI	165	1 932	0	1 768	8.5	Cumple	1 633	1 364	269	Cumple
55	010513	AMAZONAS	MUNICIPALIDAD DISTRITAL DE OCUMAL	2	2 075	0	2 073	0.1	Cumple	1 846	1 222	624	Cumple

Anexo N° 3: Cumplimiento de las Reglas Fiscales Subnacionales 2023  
Gobiernos Locales

N°	Ubigeo	Departamento	Municipalidad <sup>4/</sup>	R1: Regla Fiscal del Saldo de Deuda Total						R2: Regla Fiscal de Ahorro en Cuenta Corriente			
				2023						2023			
				S/ Miles			SDT/Prom. ICT 2020-2023 ó			S/ Miles		S/ Miles	
Saldo de Deuda Total <sup>1/</sup>	Prom. ICT 2020-2023 ó ICT 2023	Límite Ley N° 29230 <sup>2/</sup>	Espacio Total	SDT/Lim Ley N° 29230 ó SDT/ICT 2023 % <sup>3/</sup>	Cumple R1	Ingreso Corriente Total	Gasto Corriente Total	Ahorro en Cuenta Corriente					
56	010514	AMAZONAS	MUNICIPALIDAD DISTRITAL DE PIZQUIA	370	3 274	0	2 905	11.3	Cumple	2 513	1 998	516	Cumple
57	010515	AMAZONAS	MUNICIPALIDAD DISTRITAL DE PROVIDENCIA	87	1 194	0	1 106	7.3	Cumple	884	669	215	Cumple
58	010516	AMAZONAS	MUNICIPALIDAD DISTRITAL DE SAN CRISTOBAL DE OLT0	67	1 114	0	1 047	6.0	Cumple	923	738	185	Cumple
59	010517	AMAZONAS	MUNICIPALIDAD DISTRITAL DE SAN FRANCISCO DE YESO	56	807	0	751	6.9	Cumple	796	558	239	Cumple
60	010518	AMAZONAS	MUNICIPALIDAD DISTRITAL DE SAN JERONIMO DE PACLAS	28	1 149	0	1 121	2.4	Cumple	864	650	214	Cumple
61	010519	AMAZONAS	MUNICIPALIDAD DISTRITAL DE SAN JUAN DE LOPECANCHA	75	960	0	885	7.8	Cumple	807	601	205	Cumple
62	010520	AMAZONAS	MUNICIPALIDAD DISTRITAL DE SANTA CATALINA	1 238	1 281	0	43	96.7	Cumple	1 134	899	235	Cumple
63	010521	AMAZONAS	MUNICIPALIDAD DISTRITAL DE SANTO TOMAS	237	1 597	0	1 360	14.8	Cumple	1 508	1 268	240	Cumple
64	010522	AMAZONAS	MUNICIPALIDAD DISTRITAL DE TINGO	10	861	0	851	1.1	Cumple	867	700	167	Cumple
65	010523	AMAZONAS	MUNICIPALIDAD DISTRITAL DE TRITA	14	1 081	0	1 067	1.3	Cumple	875	693	183	Cumple
66	010601	AMAZONAS	MUNICIPALIDAD PROVINCIAL DE RODRIGUEZ DE MENDOZA - SAN NICOLAS	10 525	10 154	0	0	103.7	No Cumple	6 112	5 637	475	Cumple
67	010602	AMAZONAS	MUNICIPALIDAD DISTRITAL DE CHIRIMOTO	32	1 353	0	1 320	2.4	Cumple	1 263	950	313	Cumple
68	010603	AMAZONAS	MUNICIPALIDAD DISTRITAL DE COCHAMAL	300	842	0	542	35.6	Cumple	898	775	123	Cumple
69	010604	AMAZONAS	MUNICIPALIDAD DISTRITAL DE HUAMBO	251	2 213	0	1 962	11.3	Cumple	1 388	1 321	67	Cumple
70	010605	AMAZONAS	MUNICIPALIDAD DISTRITAL DE LIMABAMBA	2 433	1 331	0	0	182.7	No Cumple	1 477	1 171	305	Cumple
71	010606	AMAZONAS	MUNICIPALIDAD DISTRITAL DE LONGAR	252	890	0	638	28.3	Cumple	875	818	58	Cumple
72	010607	AMAZONAS	MUNICIPALIDAD DISTRITAL DE MARISCAL BENAVIDES	1 577	967	0	0	163.1	No Cumple	877	681	196	Cumple
73	010608	AMAZONAS	MUNICIPALIDAD DISTRITAL DE MILPUC	93	817	0	723	11.4	Cumple	861	704	157	Cumple
74	010609	AMAZONAS	MUNICIPALIDAD DISTRITAL DE OMA	1 213	3 929	0	2 716	30.9	Cumple	3 906	3 328	578	Cumple
75	010610	AMAZONAS	MUNICIPALIDAD DISTRITAL DE SANTA ROSA	103	1 145	0	1 042	9.0	Cumple	808	625	183	Cumple
76	010611	AMAZONAS	MUNICIPALIDAD DISTRITAL DE TOTORA	29	739	0	710	4.0	Cumple	791	744	48	Cumple
77	010612	AMAZONAS	MUNICIPALIDAD DISTRITAL DE VISTA ALEGRE	462	1 960	0	1 498	23.6	Cumple	2 164	1 315	849	Cumple
78	010701	AMAZONAS	MUNICIPALIDAD PROVINCIA DE UTCUBAMBA - BAGUA GRANDE	6 429	47 755	1	41 326	13.5	Cumple	46 268	31 930	14 338	Cumple
79	010702	AMAZONAS	MUNICIPALIDAD DISTRITAL DE CAJARURO	3 772	13 556	1	9 784	27.8	Cumple	12 254	6 960	5 293	Cumple
80	010703	AMAZONAS	MUNICIPALIDAD DISTRITAL DE CUMBA	507	4 790	0	4 283	10.6	Cumple	4 265	4 028	236	Cumple
81	010704	AMAZONAS	MUNICIPALIDAD DISTRITAL DE EL MILAGRO	986	3 747	0	2 761	26.3	Cumple	3 401	3 020	381	Cumple
82	010705	AMAZONAS	MUNICIPALIDAD DISTRITAL DE JAMALCA	2 513	4 501	0	1 988	55.8	Cumple	4 045	3 287	757	Cumple
83	010706	AMAZONAS	MUNICIPALIDAD DISTRITAL DE LONYA GRANDE	2 763	5 031	0	2 268	54.9	Cumple	5 072	3 525	1 547	Cumple
84	010707	AMAZONAS	MUNICIPALIDAD DISTRITAL DE YAMON	1 215	2 344	0	1 129	51.8	Cumple	2 398	2 241	157	Cumple
85	020101	ANCASH	MUNICIPALIDAD PROVINCIAL DE HUARAZ	23 422	74 653	104 141	80 719	22.5	Cumple	82 014	43 135	38 879	Cumple
86	020102	ANCASH	MUNICIPALIDAD DISTRITAL DE COCHABAMBA	189	3 193	6 838	6 649	2.8	Cumple	3 120	1 552	1 568	Cumple
87	020103	ANCASH	MUNICIPALIDAD DISTRITAL DE COLCABAMBA	103	1 862	423	1 760	5.5	Cumple	1 125	1 025	100	Cumple
88	020104	ANCASH	MUNICIPALIDAD DISTRITAL DE HUANCHAY	119	2 798	5 918	5 799	2.0	Cumple	2 745	1 633	1 112	Cumple
89	020105	ANCASH	MUNICIPALIDAD DISTRITAL DE INDEPENDENCIA	13 796	60 174	136 855	123 059	10.1	Cumple	64 377	36 693	27 684	Cumple
90	020106	ANCASH	MUNICIPALIDAD DISTRITAL DE JANGAS	1 266	5 361	14 413	13 146	8.8	Cumple	4 855	3 399	1 457	Cumple
91	020107	ANCASH	MUNICIPALIDAD DISTRITAL DE LA LIBERTAD	226	2 718	4 477	4 251	5.1	Cumple	2 452	1 414	1 038	Cumple
92	020108	ANCASH	MUNICIPALIDAD DISTRITAL DE OLLEROS	1 282	3 135	7 241	5 958	17.7	Cumple	3 158	1 561	1 597	Cumple
93	020109	ANCASH	MUNICIPALIDAD DISTRITAL DE PAMPAS	1 020	1 867	2 673	1 653	38.2	Cumple	1 961	1 418	543	Cumple
94	020110	ANCASH	MUNICIPALIDAD DISTRITAL DE PARIACOTO	162	4 893	10 124	9 962	1.6	Cumple	6 003	3 235	2 768	Cumple
95	020111	ANCASH	MUNICIPALIDAD DISTRITAL DE PIRA	937	4 568	10 100	9 163	9.3	Cumple	4 613	2 578	2 034	Cumple
96	020112	ANCASH	MUNICIPALIDAD DISTRITAL DE TARICA	730	7 738	20 417	19 687	3.6	Cumple	7 839	3 025	4 814	Cumple
97	020201	ANCASH	MUNICIPALIDAD PROVINCIAL DE AJJA	2 450	11 175	7 448	8 725	21.9	Cumple	5 874	2 958	2 916	Cumple
98	020202	ANCASH	MUNICIPALIDAD DISTRITAL DE CORIS	213	4 452	10 578	10 365	2.0	Cumple	4 700	1 670	3 030	Cumple
99	020203	ANCASH	MUNICIPALIDAD DISTRITAL DE HUACLLAN	82	1 327	1 456	1 375	5.6	Cumple	1 541	1 002	539	Cumple
100	020204	ANCASH	MUNICIPALIDAD DISTRITAL DE LA MERCED	180	3 249	5 831	5 651	3.1	Cumple	3 713	2 166	1 547	Cumple
101	020205	ANCASH	MUNICIPALIDAD DISTRITAL DE SUCCHA	55	1 854	2 872	2 816	1.9	Cumple	2 045	1 137	908	Cumple
102	020301	ANCASH	MUNICIPALIDAD PROVINCIAL DE ANTONIO RAYMONDI - LLAMELLIN	525	8 527	11 015	10 490	4.8	Cumple	5 966	3 564	2 402	Cumple
103	020302	ANCASH	MUNICIPALIDAD DISTRITAL DE ACSO	86	2 216	3 928	3 842	2.2	Cumple	2 410	1 308	1 102	Cumple
104	020303	ANCASH	MUNICIPALIDAD DISTRITAL DE CHACCHO	501	2 671	5 492	4 992	9.1	Cumple	2 435	1 365	1 069	Cumple
105	020304	ANCASH	MUNICIPALIDAD DISTRITAL DE CHINGAS	111	2 482	5 423	5 312	2.0	Cumple	2 584	1 555	1 029	Cumple
106	020305	ANCASH	MUNICIPALIDAD DISTRITAL DE MIRGAS	423	6 467	15 790	15 366	2.7	Cumple	6 477	2 762	3 715	Cumple
107	020306	ANCASH	MUNICIPALIDAD DISTRITAL DE SAN JUAN DE RONT0Y	20	1 672	1 935	1 916	1.0	Cumple	1 652	1 178	474	Cumple
108	020401	ANCASH	MUNICIPALIDAD PROVINCIAL DE ASUNCION - CHACAS	1 181	7 912	10 303	9 122	11.5	Cumple	5 876	3 386	2 490	Cumple
109	020402	ANCASH	MUNICIPALIDAD DISTRITAL DE ACOCHACA	432	2 922	5 825	5 393	7.4	Cumple	3 005	1 737	1 268	Cumple
110	020501	ANCASH	MUNICIPALIDAD PROVINCIAL DE BOLOGNESI - CHIQUIAN	3 411	18 114	7 195	14 703	18.8	Cumple	6 567	4 826	1 741	Cumple

Anexo N° 3: Cumplimiento de las Reglas Fiscales Subnacionales 2023  
Gobiernos Locales

N°	Ubigeo	Departamento	Municipalidad <sup>4/</sup>	R1: Regla Fiscal del Saldo de Deuda Total						R2: Regla Fiscal de Ahorro en Cuenta Corriente			
				2023						2023			
				S/ Miles			SDT/Prom. ICT 2020-2023 ó			S/ Miles		Cumple R2	
Saldo de Deuda Total <sup>1/</sup>	Prom. ICT 2020-2023 ó ICT 2023	Límite Ley N° 29230 <sup>2/</sup>	Espacio Total	SDT/Lim Ley N° 29230 ó SDT/ICT 2023	% <sup>3/</sup>	Cumple R1	Ingreso Corriente Total	Gasto Corriente Total	Ahorro en Cuenta Corriente				
111	020502	ANCASH	MUNICIPALIDAD DISTRITAL DE ABELARDO PARDO LAZAMETA	564	1 078	571	515	52.3	Cumple	1 146	1 083	63	Cumple
112	020503	ANCASH	MUNICIPALIDAD DISTRITAL DE ANTONIO RAYMONDI	115	4 227	3 659	4 112	2.7	Cumple	10 192	2 217	7 975	Cumple
113	020504	ANCASH	MUNICIPALIDAD DISTRITAL DE AQUIA	285	2 996	5 660	5 375	5.0	Cumple	3 192	1 520	1 672	Cumple
114	020505	ANCASH	MUNICIPALIDAD DISTRITAL DE CAJACAY	2 071	2 912	6 497	4 426	31.9	Cumple	3 227	1 244	1 983	Cumple
115	020506	ANCASH	MUNICIPALIDAD DISTRITAL DE CANIS	126	1 017	576	891	12.3	Cumple	1 141	1 057	84	Cumple
116	020507	ANCASH	MUNICIPALIDAD DISTRITAL DE COLQUIOC	430	2 894	5 201	4 771	8.3	Cumple	3 023	2 037	987	Cumple
117	020508	ANCASH	MUNICIPALIDAD DISTRITAL DE HUALLANCA	1 444	10 694	23 388	21 945	6.2	Cumple	11 275	4 462	6 813	Cumple
118	020509	ANCASH	MUNICIPALIDAD DISTRITAL DE HUASTA	216	2 449	3 331	3 116	6.5	Cumple	2 660	1 785	875	Cumple
119	020510	ANCASH	MUNICIPALIDAD DISTRITAL DE HUAYLLACAYAN	1 182	2 763	5 324	4 142	22.2	Cumple	2 769	872	1 897	Cumple
120	020511	ANCASH	MUNICIPALIDAD DISTRITAL DE LA PRIMAVERA	168	3 390	2 539	3 223	5.0	Cumple	1 780	1 312	467	Cumple
121	020512	ANCASH	MUNICIPALIDAD DISTRITAL DE MANGAS	370	1 769	2 999	2 629	12.3	Cumple	1 884	1 121	764	Cumple
122	020513	ANCASH	MUNICIPALIDAD DISTRITAL DE PAULLON	1 053	1 786	2 958	1 905	35.6	Cumple	1 775	1 182	593	Cumple
123	020514	ANCASH	MUNICIPALIDAD DISTRITAL DE SAN MIGUEL DE CORPANQUI	146	1 672	2 664	2 518	5.5	Cumple	1 715	1 034	681	Cumple
124	020515	ANCASH	MUNICIPALIDAD DISTRITAL DE TICLLOS	1 592	1 829	2 504	912	63.6	Cumple	1 821	1 226	595	Cumple
125	020601	ANCASH	MUNICIPALIDAD PROVINCIAL DE CARHUAZ	2 669	25 116	42 791	40 122	6.2	Cumple	24 224	12 366	11 858	Cumple
126	020602	ANCASH	MUNICIPALIDAD DISTRITAL DE ACOPAMPA	141	2 797	5 715	5 573	2.5	Cumple	3 352	1 626	1 726	Cumple
127	020603	ANCASH	MUNICIPALIDAD DISTRITAL DE AMASHCA	201	2 427	4 574	4 373	4.4	Cumple	2 549	1 497	1 051	Cumple
128	020604	ANCASH	MUNICIPALIDAD DISTRITAL DE ANTA	330	3 255	6 661	6 331	5.0	Cumple	3 458	1 733	1 725	Cumple
129	020605	ANCASH	MUNICIPALIDAD DISTRITAL DE ATAQUERO	142	1 836	2 271	2 129	6.2	Cumple	1 895	1 496	399	Cumple
130	020606	ANCASH	MUNICIPALIDAD DISTRITAL DE MARCARA	1 729	10 056	25 199	23 470	6.9	Cumple	10 671	4 452	6 219	Cumple
131	020607	ANCASH	MUNICIPALIDAD DISTRITAL DE PARIHAUANCA	423	2 119	3 776	3 353	11.2	Cumple	2 283	1 264	1 018	Cumple
132	020608	ANCASH	MUNICIPALIDAD DISTRITAL DE SAN MIGUEL DE ACO	521	2 630	5 126	4 605	10.2	Cumple	2 701	1 600	1 101	Cumple
133	020609	ANCASH	MUNICIPALIDAD DISTRITAL DE SHILLA	708	2 617	4 892	4 184	14.5	Cumple	2 969	1 912	1 057	Cumple
134	020610	ANCASH	MUNICIPALIDAD DISTRITAL DE TINCO	217	3 488	7 317	7 100	3.0	Cumple	3 773	2 122	1 651	Cumple
135	020611	ANCASH	MUNICIPALIDAD DISTRITAL DE YUNGAR	848	3 054	5 336	4 488	15.9	Cumple	3 254	1 982	1 272	Cumple
136	020701	ANCASH	MUNICIPALIDAD PROVINCIAL DE CARLOS FERMIN FITZCARRALD	9 166	22 877	39 435	30 270	23.2	Cumple	20 093	9 860	10 233	Cumple
137	020702	ANCASH	MUNICIPALIDAD DISTRITAL DE SAN NICOLAS	1 322	4 959	9 807	8 485	13.5	Cumple	5 010	2 077	2 933	Cumple
138	020703	ANCASH	MUNICIPALIDAD DISTRITAL DE YAUYA	1 179	8 639	19 682	18 503	6.0	Cumple	8 460	3 842	4 619	Cumple
139	020801	ANCASH	MUNICIPALIDAD PROVINCIAL DE CASMA	8 141	46 667	102 332	94 190	8.0	Cumple	48 237	23 114	25 122	Cumple
140	020802	ANCASH	MUNICIPALIDAD DISTRITAL DE BUENA VISTA ALTA	1 471	7 240	17 796	16 325	8.3	Cumple	7 999	3 484	4 516	Cumple
141	020803	ANCASH	MUNICIPALIDAD DISTRITAL DE COMANDANTE NOEL	1 336	3 749	6 542	5 206	20.4	Cumple	4 388	3 543	845	Cumple
142	020804	ANCASH	MUNICIPALIDAD DISTRITAL DE YAUTAN	1 386	9 653	22 117	20 732	6.3	Cumple	10 506	4 148	6 357	Cumple
143	020901	ANCASH	MUNICIPALIDAD PROVINCIAL DE CORONGO	183	8 675	3 332	8 491	2.1	Cumple	3 222	2 331	891	Cumple
144	020902	ANCASH	MUNICIPALIDAD DISTRITAL DE ACO	107	1 139	845	1 032	9.4	Cumple	1 140	907	234	Cumple
145	020903	ANCASH	MUNICIPALIDAD DISTRITAL DE BAMBAS	40	1 454	1 705	1 665	2.4	Cumple	1 708	1 217	492	Cumple
146	020904	ANCASH	MUNICIPALIDAD DISTRITAL DE CUSCA	387	4 616	9 728	9 341	4.0	Cumple	4 902	1 907	2 995	Cumple
147	020905	ANCASH	MUNICIPALIDAD DISTRITAL DE LA PAMPA	581	1 767	2 751	2 170	21.1	Cumple	1 798	1 239	558	Cumple
148	020906	ANCASH	MUNICIPALIDAD DISTRITAL DE YANAC	120	1 306	1 754	1 633	6.9	Cumple	1 574	1 175	399	Cumple
149	020907	ANCASH	MUNICIPALIDAD DISTRITAL DE YUPAN	57	1 317	1 317	1 260	4.3	Cumple	1 616	1 269	347	Cumple
150	021001	ANCASH	MUNICIPALIDAD PROVINCIAL DE HUARI	7 906	64 077	179 070	171 165	4.4	Cumple	64 024	19 513	44 510	Cumple
151	021002	ANCASH	MUNICIPALIDAD DISTRITAL DE ANRA	762	11 896	38 584	37 822	2.0	Cumple	12 449	2 984	9 465	Cumple
152	021003	ANCASH	MUNICIPALIDAD DISTRITAL DE CAJAY	364	28 662	95 898	95 534	0.4	Cumple	30 961	5 242	25 719	Cumple
153	021004	ANCASH	MUNICIPALIDAD DISTRITAL DE CHAVIN DE HUANTAR	28 402	85 378	284 079	255 677	10.0	Cumple	92 207	24 057	68 150	Cumple
154	021005	ANCASH	MUNICIPALIDAD DISTRITAL DE HUACACHI	870	21 665	69 548	68 678	1.3	Cumple	21 833	6 028	15 805	Cumple
155	021006	ANCASH	MUNICIPALIDAD DISTRITAL DE HUACCHIS	1 881	7 702	23 996	22 114	7.8	Cumple	7 859	2 803	5 057	Cumple
156	021007	ANCASH	MUNICIPALIDAD DISTRITAL DE HUACHIS	6 167	28 189	92 882	86 714	6.6	Cumple	29 537	7 500	22 037	Cumple
157	021008	ANCASH	MUNICIPALIDAD DISTRITAL DE HUANTAR	2 513	20 556	64 670	62 158	3.9	Cumple	21 067	5 195	15 872	Cumple
158	021009	ANCASH	MUNICIPALIDAD DISTRITAL DE MASIN	893	9 623	29 376	28 483	3.0	Cumple	10 040	4 135	5 905	Cumple
159	021010	ANCASH	MUNICIPALIDAD DISTRITAL DE PAUCAS	501	11 149	33 741	33 240	1.5	Cumple	10 731	2 562	8 169	Cumple
160	021011	ANCASH	MUNICIPALIDAD DISTRITAL DE PONTO	3 020	31 262	102 012	98 991	3.0	Cumple	34 152	7 234	26 919	Cumple
161	021012	ANCASH	MUNICIPALIDAD DISTRITAL DE RAHUAPAMPA	1 240	5 910	17 497	16 257	7.1	Cumple	6 274	1 790	4 484	Cumple
162	021013	ANCASH	MUNICIPALIDAD DISTRITAL DE RAPAYAN	97	11 200	35 926	35 829	0.3	Cumple	12 016	3 182	8 834	Cumple
163	021014	ANCASH	MUNICIPALIDAD DISTRITAL DE SAN MARCOS	86 617	384 730	1 324 176	1 237 559	6.5	Cumple	409 057	139 282	269 775	Cumple
164	021015	ANCASH	MUNICIPALIDAD DISTRITAL DE SAN PEDRO DE CHANA	8 491	17 341	54 656	46 166	15.5	Cumple	18 887	6 959	11 927	Cumple
165	021016	ANCASH	MUNICIPALIDAD DISTRITAL DE UCO	228	8 993	27 310	27 082	0.8	Cumple	9 389	2 954	6 435	Cumple

Anexo N° 3: Cumplimiento de las Reglas Fiscales Subnacionales 2023  
Gobiernos Locales

N°	Ubigeo	Departamento	Municipalidad <sup>4/</sup>	R1: Regla Fiscal del Saldo de Deuda Total					R2: Regla Fiscal de Ahorro en Cuenta Corriente				
				2023					2023				
				S/ Miles			SDT/Prom. ICT 2020-2023 ó		Cumple R1	S/ Miles			Cumple R2
Saldo de Deuda Total <sup>1/</sup>	Prom. ICT 2020-2023 ó ICT 2023	Límite Ley N° 29230 <sup>2/</sup>	Espacio Total	SDT/Lim Ley N° 29230 ó SDT/ICT 2023 % <sup>3/</sup>	Ingreso Corriente Total	Gasto Corriente Total	Ahorro en Cuenta Corriente						
166	021101	ANCASH	MUNICIPALIDAD PROVINCIAL DE HUARMEY	9 971	43 443	77 005	67 033	12.9	Cumple	41 770	20 966	20 804	Cumple
167	021102	ANCASH	MUNICIPALIDAD DISTRITAL DE COCHAPETI	249	2 061	3 985	3 735	6.3	Cumple	2 314	1 154	1 160	Cumple
168	021103	ANCASH	MUNICIPALIDAD DISTRITAL DE CULEBRAS	2 229	4 337	9 282	7 053	24.0	Cumple	4 763	2 305	2 458	Cumple
169	021104	ANCASH	MUNICIPALIDAD DISTRITAL DE HUAYAN	81	1 490	1 994	1 913	4.0	Cumple	1 649	1 106	543	Cumple
170	021105	ANCASH	MUNICIPALIDAD DISTRITAL DE MALVAS	109	1 727	2 522	2 413	4.3	Cumple	1 858	1 193	664	Cumple
171	021201	ANCASH	MUNICIPALIDAD PROVINCIAL DE HUAYLAS - CARAZ	7 606	33 640	47 884	40 277	15.9	Cumple	31 721	18 240	13 481	Cumple
172	021202	ANCASH	MUNICIPALIDAD DISTRITAL DE HUALLANCA	364	3 442	1 772	3 077	10.6	Cumple	3 170	1 915	1 255	Cumple
173	021203	ANCASH	MUNICIPALIDAD DISTRITAL DE HUATA	328	2 245	3 881	3 553	8.5	Cumple	2 463	1 464	999	Cumple
174	021204	ANCASH	MUNICIPALIDAD DISTRITAL DE HUAYLAS	452	1 816	2 767	2 315	16.3	Cumple	1 979	1 354	626	Cumple
175	021205	ANCASH	MUNICIPALIDAD DISTRITAL DE MATO	432	2 542	3 208	2 776	13.5	Cumple	2 091	1 354	738	Cumple
176	021206	ANCASH	MUNICIPALIDAD DISTRITAL DE PAMPAROMAS	3 958	9 793	19 708	15 750	20.1	Cumple	10 419	4 954	5 464	Cumple
177	021207	ANCASH	MUNICIPALIDAD DISTRITAL DE PUEBLO LIBRE	497	9 742	23 083	22 586	2.2	Cumple	10 696	4 619	6 076	Cumple
178	021208	ANCASH	MUNICIPALIDAD DISTRITAL DE SANTA CRUZ	1 821	6 588	12 241	10 420	14.9	Cumple	6 325	3 359	2 965	Cumple
179	021209	ANCASH	MUNICIPALIDAD DISTRITAL DE SANTO TORIBIO	1 548	2 414	2 298	866	64.1	Cumple	1 927	1 238	689	Cumple
180	021210	ANCASH	MUNICIPALIDAD DISTRITAL DE YURACMARCA	824	7 170	5 642	6 345	11.5	Cumple	4 501	2 111	2 390	Cumple
181	021301	ANCASH	MUNICIPALIDAD PROVINCIAL DE MARISCAL LUZURIAGA - PISCOBAMBA	6 379	15 674	10 770	9 295	40.7	Cumple	8 374	4 324	4 050	Cumple
182	021302	ANCASH	MUNICIPALIDAD DISTRITAL DE CASCA	666	9 766	25 440	24 774	2.6	Cumple	10 209	3 212	6 998	Cumple
183	021303	ANCASH	MUNICIPALIDAD DISTRITAL DE ELEAZAR GUZMAN BARRON	166	2 491	5 261	5 096	3.2	Cumple	2 469	1 113	1 357	Cumple
184	021304	ANCASH	MUNICIPALIDAD DISTRITAL DE FIDEL OLIVAS ESCUDERO	541	3 862	7 696	7 155	7.0	Cumple	3 783	2 375	1 407	Cumple
185	021305	ANCASH	MUNICIPALIDAD DISTRITAL DE LLAMA	314	2 502	5 469	5 155	5.7	Cumple	2 413	1 311	1 102	Cumple
186	021306	ANCASH	MUNICIPALIDAD DISTRITAL DE LLUMPA	974	9 389	21 347	20 373	4.6	Cumple	9 754	4 785	4 969	Cumple
187	021307	ANCASH	MUNICIPALIDAD DISTRITAL DE LUCMA	796	4 419	8 206	7 409	9.7	Cumple	4 386	2 346	2 040	Cumple
188	021308	ANCASH	MUNICIPALIDAD DISTRITAL DE MUSGA	89	2 565	5 428	5 338	1.6	Cumple	2 455	1 430	1 025	Cumple
189	021401	ANCASH	MUNICIPALIDAD PROVINCIAL DE ACROS	1 498	9 886	3 474	8 387	15.2	Cumple	4 554	3 710	845	Cumple
190	021402	ANCASH	MUNICIPALIDAD DISTRITAL DE ACAS	68	1 744	3 232	3 163	2.1	Cumple	1 868	1 006	862	Cumple
191	021403	ANCASH	MUNICIPALIDAD DISTRITAL DE CAJAMARQUILLA	93	1 212	1 075	1 119	7.7	Cumple	1 355	1 032	323	Cumple
192	021404	ANCASH	MUNICIPALIDAD DISTRITAL DE CARHUAPAMPA	86	1 361	904	1 275	6.3	Cumple	1 256	1 056	200	Cumple
193	021405	ANCASH	MUNICIPALIDAD DISTRITAL DE COCHAS	367	3 083	6 268	5 900	5.9	Cumple	3 923	2 205	1 718	Cumple
194	021406	ANCASH	MUNICIPALIDAD DISTRITAL DE CONGAS	52	2 673	6 256	6 204	0.8	Cumple	2 721	1 173	1 548	Cumple
195	021407	ANCASH	MUNICIPALIDAD DISTRITAL DE LLIPA	131	1 127	846	995	11.6	Cumple	1 286	1 120	165	Cumple
196	021408	ANCASH	MUNICIPALIDAD DISTRITAL DE SAN CRISTOBAL DE RAJAN	83	1 676	2 062	1 979	4.0	Cumple	1 713	1 067	646	Cumple
197	021409	ANCASH	MUNICIPALIDAD DISTRITAL DE SAN PEDRO	386	1 734	2 351	1 965	16.4	Cumple	1 487	1 329	158	Cumple
198	021410	ANCASH	MUNICIPALIDAD DISTRITAL DE SANTIAGO DE CHILCAS	171	1 724	2 249	2 079	7.6	Cumple	1 700	937	764	Cumple
199	021501	ANCASH	MUNICIPALIDAD PROVINCIAL DE PALLASCA - CABANA	1 734	13 725	4 390	11 991	12.6	Cumple	6 881	5 614	1 267	Cumple
200	021502	ANCASH	MUNICIPALIDAD DISTRITAL DE BOLOGNESI	811	1 572	1 933	1 122	42.0	Cumple	1 760	1 446	314	Cumple
201	021503	ANCASH	MUNICIPALIDAD DISTRITAL DE CONCHUCOS	4 447	9 710	21 221	16 774	21.0	Cumple	9 778	5 655	4 123	Cumple
202	021504	ANCASH	MUNICIPALIDAD DISTRITAL DE HUACASCHUQUE	182	1 446	1 450	1 268	12.5	Cumple	1 443	1 277	166	Cumple
203	021505	ANCASH	MUNICIPALIDAD DISTRITAL DE HUANDOVAL	2 082	1 693	2 591	510	80.3	Cumple	1 867	1 153	715	Cumple
204	021506	ANCASH	MUNICIPALIDAD DISTRITAL DE LACABAMBA	226	1 209	842	983	18.7	Cumple	1 352	1 140	212	Cumple
205	021507	ANCASH	MUNICIPALIDAD DISTRITAL DE LLAPO	179	1 253	685	1 074	14.3	Cumple	1 203	946	258	Cumple
206	021508	ANCASH	MUNICIPALIDAD DISTRITAL DE PALLASCA	298	3 071	5 300	5 002	5.6	Cumple	2 811	1 437	1 374	Cumple
207	021509	ANCASH	MUNICIPALIDAD DISTRITAL DE PAMPAS	714	6 166	8 040	7 326	8.9	Cumple	5 654	3 336	2 318	Cumple
208	021510	ANCASH	MUNICIPALIDAD DISTRITAL DE SANTA ROSA	190	1 253	1 018	1 063	15.2	Cumple	1 456	1 314	142	Cumple
209	021511	ANCASH	MUNICIPALIDAD DISTRITAL DE TAUCA	64	2 711	3 777	3 713	1.7	Cumple	2 774	2 133	641	Cumple
210	021601	ANCASH	MUNICIPALIDAD PROVINCIAL DE POMABAMBA	5 732	25 256	36 488	30 756	15.7	Cumple	21 376	12 947	8 428	Cumple
211	021602	ANCASH	MUNICIPALIDAD DISTRITAL DE HUAYLLAN	30	3 737	6 987	6 957	0.4	Cumple	3 936	2 145	1 792	Cumple
212	021603	ANCASH	MUNICIPALIDAD DISTRITAL DE PAROBAMBA	965	10 380	24 971	24 006	3.9	Cumple	10 494	4 713	5 781	Cumple
213	021604	ANCASH	MUNICIPALIDAD DISTRITAL DE QUINUBAMBA	477	4 274	9 177	8 699	5.2	Cumple	4 196	2 062	2 134	Cumple
214	021701	ANCASH	MUNICIPALIDAD PROVINCIAL DE RECUAY	1 920	21 239	9 801	19 319	9.0	Cumple	8 124	5 651	2 474	Cumple
215	021702	ANCASH	MUNICIPALIDAD DISTRITAL DE CATAC	2 749	4 375	7 869	5 120	34.9	Cumple	5 052	2 676	2 376	Cumple
216	021703	ANCASH	MUNICIPALIDAD DISTRITAL DE COTAPARACO	78	1 364	636	1 286	5.7	Cumple	1 633	1 031	602	Cumple
217	021704	ANCASH	MUNICIPALIDAD DISTRITAL DE HUAYLLAPAMPA	22	1 809	2 289	2 267	1.0	Cumple	1 807	1 127	680	Cumple
218	021705	ANCASH	MUNICIPALIDAD DISTRITAL DE LLAULLIN	569	2 145	3 074	2 505	18.5	Cumple	2 078	1 311	767	Cumple
219	021706	ANCASH	MUNICIPALIDAD DISTRITAL DE MARCA	781	3 688	9 075	8 294	8.6	Cumple	3 835	1 403	2 432	Cumple
220	021707	ANCASH	MUNICIPALIDAD DISTRITAL DE PAMPAS CHICO	231	1 587	2 268	2 037	10.2	Cumple	1 673	969	704	Cumple



Anexo N° 3: Cumplimiento de las Reglas Fiscales Subnacionales 2023  
Gobiernos Locales

N°	Ubigeo	Departamento	Municipalidad <sup>4/</sup>	R1: Regla Fiscal del Saldo de Deuda Total						R2: Regla Fiscal de Ahorro en Cuenta Corriente			
				2023						2023			
				S/ Miles			SDT/Prom. ICT 2020-2023 ó			S/ Miles			Cumple R2
Saldo de Deuda Total <sup>1/</sup>	Prom. ICT 2020-2023 ó ICT 2023	Límite Ley N° 29230 <sup>2/</sup>	Espacio Total	SDT/Lim Ley N° 29230 ó SDT/ICT 2023	% <sup>3/</sup>	Cumple R1	Ingreso Corriente Total	Gasto Corriente Total	Ahorro en Cuenta Corriente				
221	021708	ANCASH	MUNICIPALIDAD DISTRITAL DE PARARIN	758	4 702	12 651	11 893	6.0	Cumple	4 924	1 766	3 158	Cumple
222	021709	ANCASH	MUNICIPALIDAD DISTRITAL DE TAPACOCHA	206	1 489	1 536	1 330	13.4	Cumple	1 543	1 102	442	Cumple
223	021710	ANCASH	MUNICIPALIDAD DISTRITAL DE TICAPAMPA	230	2 729	4 450	4 220	5.2	Cumple	3 235	1 726	1 509	Cumple
224	021801	ANCASH	MUNICIPALIDAD PROVINCIAL DE SANTA - CHIMBOTE	136 084	230 467	416 344	280 260	32.7	Cumple	234 424	150 156	84 267	Cumple
225	021802	ANCASH	MUNICIPALIDAD DISTRITAL DE CACERES DEL PERU	1 144	7 365	17 025	15 881	6.7	Cumple	7 366	4 226	3 139	Cumple
226	021803	ANCASH	MUNICIPALIDAD DISTRITAL DE COISHCO	13 697	18 390	40 047	26 350	34.2	Cumple	18 881	6 911	11 970	Cumple
227	021804	ANCASH	MUNICIPALIDAD DISTRITAL DE MACATE	1 096	5 590	10 576	9 480	10.4	Cumple	4 938	2 503	2 435	Cumple
228	021805	ANCASH	MUNICIPALIDAD DISTRITAL DE MORO	2 259	12 350	31 280	29 020	7.2	Cumple	13 167	7 356	5 811	Cumple
229	021806	ANCASH	MUNICIPALIDAD DISTRITAL DE NEPEÑA	19 411	14 259	30 563	11 152	63.5	Cumple	14 594	8 843	5 751	Cumple
230	021807	ANCASH	MUNICIPALIDAD DISTRITAL DE SAMANCO	2 321	8 711	20 452	18 131	11.3	Cumple	8 684	4 604	4 081	Cumple
231	021808	ANCASH	MUNICIPALIDAD DISTRITAL DE SANTA	4 105	19 213	43 803	39 698	9.4	Cumple	20 290	11 796	8 494	Cumple
232	021809	ANCASH	MUNICIPALIDAD DISTRITAL DE NUEVO CHIMBOTE	63 303	180 636	491 136	427 833	12.9	Cumple	201 583	60 979	140 605	Cumple
233	021901	ANCASH	MUNICIPALIDAD PROVINCIAL DE SIHUAS	3 383	16 726	11 303	13 343	20.2	Cumple	10 154	7 886	2 268	Cumple
234	021902	ANCASH	MUNICIPALIDAD DISTRITAL DE ACOBAMBA	827	2 244	3 220	2 393	25.7	Cumple	2 202	1 387	815	Cumple
235	021903	ANCASH	MUNICIPALIDAD DISTRITAL DE ALFONSO UGARTE	178	1 304	1 286	1 127	13.6	Cumple	1 494	1 104	391	Cumple
236	021904	ANCASH	MUNICIPALIDAD DISTRITAL DE CASHAPAMPA	448	3 998	8 290	7 843	5.4	Cumple	3 836	1 739	2 097	Cumple
237	021905	ANCASH	MUNICIPALIDAD DISTRITAL DE CHINGALPO	164	1 322	1 300	1 158	12.4	Cumple	1 494	1 222	272	Cumple
238	021906	ANCASH	MUNICIPALIDAD DISTRITAL DE HUAYLLABAMBA	401	5 103	5 443	5 041	7.4	Cumple	3 484	2 222	1 262	Cumple
239	021907	ANCASH	MUNICIPALIDAD DISTRITAL DE QUICHES	910	4 007	5 749	4 839	15.8	Cumple	3 088	1 553	1 535	Cumple
240	021908	ANCASH	MUNICIPALIDAD DISTRITAL DE RAGASH	4 083	3 011	4 787	704	85.3	Cumple	3 212	1 792	1 420	Cumple
241	021909	ANCASH	MUNICIPALIDAD DISTRITAL DE SAN JUAN	823	8 583	18 292	17 469	4.5	Cumple	8 855	4 247	4 608	Cumple
242	021910	ANCASH	MUNICIPALIDAD DISTRITAL DE SICSIBAMBA	202	2 553	3 125	2 923	6.4	Cumple	1 997	1 162	835	Cumple
243	022001	ANCASH	MUNICIPALIDAD PROVINCIAL DE YUNGAY	3 972	33 585	36 773	32 801	10.8	Cumple	28 130	17 274	10 856	Cumple
244	022002	ANCASH	MUNICIPALIDAD DISTRITAL DE CASCAPARA	168	2 394	3 182	3 014	5.3	Cumple	2 628	1 596	1 031	Cumple
245	022003	ANCASH	MUNICIPALIDAD DISTRITAL DE MANCOS	465	6 079	11 494	11 029	4.0	Cumple	6 752	3 766	2 986	Cumple
246	022004	ANCASH	MUNICIPALIDAD DISTRITAL DE MATACOTA	137	2 155	3 424	3 286	4.0	Cumple	2 212	1 437	775	Cumple
247	022005	ANCASH	MUNICIPALIDAD DISTRITAL DE QUILLO	3 895	17 196	40 899	37 004	9.5	Cumple	17 513	6 090	11 423	Cumple
248	022006	ANCASH	MUNICIPALIDAD DISTRITAL DE RANRAHIRCA	536	2 763	4 489	3 952	11.9	Cumple	3 025	1 868	1 157	Cumple
249	022007	ANCASH	MUNICIPALIDAD DISTRITAL DE SHUPLUY	1 176	5 290	4 856	4 114	22.2	Cumple	11 725	3 093	8 631	Cumple
250	022008	ANCASH	MUNICIPALIDAD DISTRITAL DE YANAMA	1 108	5 873	9 350	8 241	11.9	Cumple	5 644	3 124	2 519	Cumple
251	030101	APURIMAC	MUNICIPALIDAD PROVINCIAL DE ABANCAY	115 612	61 647	69 477	0	166.4	No Cumple	63 551	35 812	27 739	Cumple
252	030102	APURIMAC	MUNICIPALIDAD DISTRITAL DE CHACOCHICO	138	2 076	3 066	2 927	4.5	Cumple	2 158	1 183	975	Cumple
253	030103	APURIMAC	MUNICIPALIDAD DISTRITAL DE CIRCA	591	3 606	4 946	4 355	12.0	Cumple	3 482	1 504	1 978	Cumple
254	030104	APURIMAC	MUNICIPALIDAD DISTRITAL DE CURAHUASI	2 864	16 715	21 712	18 848	13.2	Cumple	13 508	7 283	6 225	Cumple
255	030105	APURIMAC	MUNICIPALIDAD DISTRITAL DE HUANIPACA	345	3 748	4 782	4 438	7.2	Cumple	3 288	1 512	1 775	Cumple
256	030106	APURIMAC	MUNICIPALIDAD DISTRITAL DE LAMBRAMA	1 084	4 115	5 543	4 459	19.6	Cumple	3 858	2 080	1 778	Cumple
257	030107	APURIMAC	MUNICIPALIDAD DISTRITAL DE PICHIRHUA	137	3 349	4 408	4 271	3.1	Cumple	3 115	1 718	1 397	Cumple
258	030108	APURIMAC	MUNICIPALIDAD DISTRITAL DE SAN PEDRO DE CACHORA	200	3 064	3 792	3 592	5.3	Cumple	2 809	1 485	1 324	Cumple
259	030109	APURIMAC	MUNICIPALIDAD DISTRITAL DE TAMBURCO	1 247	7 637	14 077	12 830	8.9	Cumple	8 403	4 515	3 888	Cumple
260	030201	APURIMAC	MUNICIPALIDAD PROVINCIAL DE ANDAHUAYLAS	90 977	78 652	55 823	0	115.7	No Cumple	57 175	37 673	19 503	Cumple
261	030202	APURIMAC	MUNICIPALIDAD DISTRITAL DE ANDARAPA	407	4 643	6 225	5 818	6.5	Cumple	4 561	2 542	2 020	Cumple
262	030203	APURIMAC	MUNICIPALIDAD DISTRITAL DE CHIARA	137	1 509	1 223	1 372	9.1	Cumple	1 454	1 133	321	Cumple
263	030204	APURIMAC	MUNICIPALIDAD DISTRITAL DE HUANCARAMA	1 432	4 955	8 200	6 768	17.5	Cumple	4 969	1 956	3 013	Cumple
264	030205	APURIMAC	MUNICIPALIDAD DISTRITAL DE HUANCARAY	264	3 759	5 685	5 421	4.6	Cumple	3 942	2 575	1 367	Cumple
265	030206	APURIMAC	MUNICIPALIDAD DISTRITAL DE HUAYANA	41	1 172	805	1 131	3.5	Cumple	1 170	779	390	Cumple
266	030207	APURIMAC	MUNICIPALIDAD DISTRITAL DE KISHUARA	344	6 793	6 700	6 449	5.1	Cumple	5 388	3 361	2 027	Cumple
267	030208	APURIMAC	MUNICIPALIDAD DISTRITAL DE PACOBAMBA	1 633	3 477	2 886	1 844	47.0	Cumple	3 380	2 394	986	Cumple
268	030209	APURIMAC	MUNICIPALIDAD DISTRITAL DE PACUCHA	2 230	6 449	9 618	7 388	23.2	Cumple	6 774	3 791	2 984	Cumple
269	030210	APURIMAC	MUNICIPALIDAD DISTRITAL DE PAMPACHIRI	3 906	3 370	5 055	1 149	77.3	Cumple	3 606	1 669	1 937	Cumple
270	030211	APURIMAC	MUNICIPALIDAD DISTRITAL DE POMACOCHA	183	1 434	1 437	1 254	12.7	Cumple	1 331	967	365	Cumple
271	030212	APURIMAC	MUNICIPALIDAD DISTRITAL DE SAN ANTONIO DE CACHI	424	3 789	6 332	5 908	6.7	Cumple	4 214	1 884	2 330	Cumple
272	030213	APURIMAC	MUNICIPALIDAD DISTRITAL DE SAN JERONIMO	9 597	17 066	25 399	15 801	37.8	Cumple	16 888	8 686	8 202	Cumple
273	030214	APURIMAC	MUNICIPALIDAD DISTRITAL DE SAN MIGUEL CHACCRAMPA	476	2 253	3 788	3 312	12.6	Cumple	2 562	1 321	1 241	Cumple
274	030215	APURIMAC	MUNICIPALIDAD DISTRITAL DE SANTA MARIA DE CHICMO	392	5 864	8 498	8 106	4.6	Cumple	5 830	3 740	2 090	Cumple
275	030216	APURIMAC	MUNICIPALIDAD DISTRITAL DE TALAVERA	16 527	14 457	25 356	8 828	65.2	Cumple	15 862	9 239	6 623	Cumple

Anexo N° 3: Cumplimiento de las Reglas Fiscales Subnacionales 2023  
Gobiernos Locales

N°	Ubigeo	Departamento	Municipalidad <sup>4/</sup>	R1: Regla Fiscal del Saldo de Deuda Total						R2: Regla Fiscal de Ahorro en Cuenta Corriente			
				2023						2023			
				S/ Miles			SDT/Prom. ICT 2020-2023 ó			S/ Miles			
				Saldo de Deuda Total <sup>1/</sup>	Prom. ICT 2020-2023 ó ICT 2023	Límite Ley N° 29230 <sup>2/</sup>	Espacio Total	SDT/Lim Ley N° 29230 ó SDT/ICT 2023 % <sup>3/</sup>	Cumple R1	Ingreso Corriente Total	Gasto Corriente Total	Ahorro en Cuenta Corriente	Cumple R2
276	030217	APURÍMAC	MUNICIPALIDAD DISTRITAL DE TUMAY HUARACA	315	3 887	5 734	5 419	5.5	Cumple	3 889	1 358	2 530	Cumple
277	030218	APURÍMAC	MUNICIPALIDAD DISTRITAL DE TURPO	118	4 071	4 560	4 442	2.6	Cumple	3 336	1 986	1 350	Cumple
278	030219	APURÍMAC	MUNICIPALIDAD DISTRITAL DE KAQUIABAMBA	60	1 778	1 225	1 718	3.4	Cumple	1 645	1 389	256	Cumple
279	030220	APURÍMAC	MUNICIPALIDAD DISTRITAL JOSE MARIA ARGUEDAS	129	4 209	6 076	5 947	2.1	Cumple	4 232	2 075	2 157	Cumple
280	030301	APURÍMAC	MUNICIPALIDAD PROVINCIAL DE ANTABAMBA	3 901	20 354	7 365	16 453	19.2	Cumple	7 192	3 582	3 610	Cumple
281	030302	APURÍMAC	MUNICIPALIDAD DISTRITAL DE EL ORO	577	1 719	1 718	1 142	33.6	Cumple	1 886	966	920	Cumple
282	030303	APURÍMAC	MUNICIPALIDAD DISTRITAL DE HUAQUIRCA	561	3 965	7 524	6 963	7.5	Cumple	3 735	1 199	2 537	Cumple
283	030304	APURÍMAC	MUNICIPALIDAD DISTRITAL DE JUAN ESPINOZA MEDRANO	498	4 118	5 025	4 527	9.9	Cumple	3 301	1 382	1 919	Cumple
284	030305	APURÍMAC	MUNICIPALIDAD DISTRITAL DE OROPESA	1 103	4 345	6 367	5 264	17.3	Cumple	4 329	1 282	3 048	Cumple
285	030306	APURÍMAC	MUNICIPALIDAD DISTRITAL DE PACHACONAS	152	2 290	3 161	3 008	4.8	Cumple	2 178	966	1 211	Cumple
286	030307	APURÍMAC	MUNICIPALIDAD DISTRITAL DE SABAINO	336	3 524	4 274	3 939	7.9	Cumple	3 286	1 264	2 022	Cumple
287	030401	APURÍMAC	MUNICIPALIDAD PROVINCIAL DE AYMARAES - CHALHUANCA	7 535	13 734	7 796	6 199	54.9	Cumple	10 329	8 030	2 299	Cumple
288	030402	APURÍMAC	MUNICIPALIDAD DISTRITAL DE CAPAYA	150	1 477	1 254	1 327	10.2	Cumple	1 510	1 136	374	Cumple
289	030403	APURÍMAC	MUNICIPALIDAD DISTRITAL DE CARAYBAMBA	137	1 480	1 229	1 343	9.3	Cumple	1 719	989	730	Cumple
290	030404	APURÍMAC	MUNICIPALIDAD DISTRITAL DE CHAPIMARCA	330	2 945	6 678	6 348	4.9	Cumple	3 138	902	2 236	Cumple
291	030405	APURÍMAC	MUNICIPALIDAD DISTRITAL DE COLCABAMBA	798	1 248	379	450	63.9	Cumple	1 222	909	313	Cumple
292	030406	APURÍMAC	MUNICIPALIDAD DISTRITAL DE COTARUSE	11 289	6 228	8 482	0	133.1	No Cumple	4 669	1 843	2 825	Cumple
293	030407	APURÍMAC	MUNICIPALIDAD DISTRITAL DE IHUAYLLO	99	1 278	634	1 180	7.7	Cumple	1 326	841	485	Cumple
294	030408	APURÍMAC	MUNICIPALIDAD DISTRITAL DE JUSTO APU SAHUARAURA	900	1 875	2 256	1 356	39.9	Cumple	2 211	1 122	1 089	Cumple
295	030409	APURÍMAC	MUNICIPALIDAD DISTRITAL DE LUCRE	95	1 855	2 671	2 576	3.5	Cumple	2 059	849	1 210	Cumple
296	030410	APURÍMAC	MUNICIPALIDAD DISTRITAL DE POCOCHUANCA	220	1 714	1 459	1 494	12.8	Cumple	1 899	1 133	766	Cumple
297	030411	APURÍMAC	MUNICIPALIDAD DISTRITAL DE SAN JUAN DE CHACÑA	894	1 299	834	405	68.8	Cumple	1 450	1 176	274	Cumple
298	030412	APURÍMAC	MUNICIPALIDAD DISTRITAL DE SAÑAYCA	261	1 588	1 585	1 327	16.4	Cumple	1 669	1 188	481	Cumple
299	030413	APURÍMAC	MUNICIPALIDAD DISTRITAL DE SORAYA	578	1 412	1 631	1 053	35.5	Cumple	1 613	1 049	564	Cumple
300	030414	APURÍMAC	MUNICIPALIDAD DISTRITAL DE TAPAIRIHUA	786	2 868	4 052	3 266	19.4	Cumple	2 798	1 441	1 357	Cumple
301	030415	APURÍMAC	MUNICIPALIDAD DISTRITAL DE TINTAY	153	2 481	3 909	3 756	3.9	Cumple	2 630	1 449	1 181	Cumple
302	030416	APURÍMAC	MUNICIPALIDAD DISTRITAL DE TORAYA	136	1 867	1 929	1 792	7.1	Cumple	1 811	1 241	570	Cumple
303	030417	APURÍMAC	MUNICIPALIDAD DISTRITAL DE YANACA	111	2 062	2 250	2 139	4.9	Cumple	1 993	1 072	920	Cumple
304	030501	APURÍMAC	MUNICIPALIDAD PROVINCIAL DE COTABAMBAS - TAMBOBAMBA	61 717	55 607	108 966	47 249	56.6	Cumple	50 154	17 050	33 104	Cumple
305	030502	APURÍMAC	MUNICIPALIDAD DISTRITAL DE COTABAMBAS	40 271	13 164	36 856	0	109.3	No Cumple	14 751	3 882	10 869	Cumple
306	030503	APURÍMAC	MUNICIPALIDAD DISTRITAL DE COYLLURQUI	20 019	20 019	54 139	34 120	37.0	Cumple	22 641	8 047	14 594	Cumple
307	030504	APURÍMAC	MUNICIPALIDAD DISTRITAL DE HAQUIRA	34 302	21 727	57 310	23 008	59.9	Cumple	23 530	6 606	16 924	Cumple
308	030505	APURÍMAC	MUNICIPALIDAD DISTRITAL DE MARA	2 971	15 690	44 288	41 317	6.7	Cumple	17 494	4 336	13 157	Cumple
309	030506	APURÍMAC	MUNICIPALIDAD DISTRITAL DE CHALLHUAHUACHO	136 322	117 734	390 912	254 589	34.9	Cumple	139 050	29 797	109 254	Cumple
310	030601	APURÍMAC	MUNICIPALIDAD PROVINCIAL DE CHINCHEROS	41 604	19 766	6 904	0	210.5	No Cumple	12 539	10 135	2 404	Cumple
311	030602	APURÍMAC	MUNICIPALIDAD DISTRITAL DE ANCO HUAYLLO	4 637	9 120	14 457	9 820	32.1	Cumple	11 206	6 947	4 259	Cumple
312	030603	APURÍMAC	MUNICIPALIDAD DISTRITAL DE COCHARCAS	604	1 848	1 683	1 244	32.7	Cumple	2 018	1 365	653	Cumple
313	030604	APURÍMAC	MUNICIPALIDAD DISTRITAL DE HUACCANA	1 568	8 093	5 265	6 526	19.4	Cumple	5 555	2 985	2 570	Cumple
314	030605	APURÍMAC	MUNICIPALIDAD DISTRITAL DE OCOBAMBA	2 533	5 725	7 071	4 538	35.8	Cumple	5 933	3 313	2 621	Cumple
315	030606	APURÍMAC	MUNICIPALIDAD DISTRITAL DE ONGOY	445	2 973	3 056	2 611	14.6	Cumple	2 672	2 047	625	Cumple
316	030607	APURÍMAC	MUNICIPALIDAD DISTRITAL DE URANMARCA	107	2 967	4 299	4 192	2.5	Cumple	3 053	1 737	1 316	Cumple
317	030608	APURÍMAC	MUNICIPALIDAD DISTRITAL DE RANRACANCHA	437	3 923	5 291	4 853	8.3	Cumple	3 824	2 071	1 753	Cumple
318	030609	APURÍMAC	MUNICIPALIDAD DISTRITAL DE ROCCHACC	30	2 772	3 604	3 574	0.8	Cumple	2 683	1 742	941	Cumple
319	030610	APURÍMAC	MUNICIPALIDAD DISTRITAL DEL PORVENIR	242	1 803	1 982	1 740	12.2	Cumple	1 880	1 497	384	Cumple
320	030611	APURÍMAC	MUNICIPALIDAD DISTRITAL DE CHANKAS	34	1 760	2 199	2 165	1.5	Cumple	1 808	1 241	567	Cumple
321	030612	APURÍMAC	MUNICIPALIDAD DISTRITAL DE AHUAYRO	67	1 584	1 316	1 517	4.2	Cumple	1 584	1 123	461	Cumple
322	030701	APURÍMAC	MUNICIPALIDAD PROVINCIAL DE GRAU - CHUQUIBAMBILLA	73 293	18 577	12 122	0	394.5	No Cumple	11 657	6 410	5 247	Cumple
323	030702	APURÍMAC	MUNICIPALIDAD DISTRITAL DE CURPAHUASI	65	2 648	4 279	4 214	1.5	Cumple	2 780	1 111	1 670	Cumple
324	030703	APURÍMAC	MUNICIPALIDAD DISTRITAL DE GAMARRA	160	3 219	4 252	4 092	3.8	Cumple	3 570	1 761	1 809	Cumple
325	030704	APURÍMAC	MUNICIPALIDAD DISTRITAL DE HUAYLLATI	52	2 068	3 181	3 128	1.6	Cumple	2 152	854	1 299	Cumple
326	030705	APURÍMAC	MUNICIPALIDAD DISTRITAL DE MAMARA	281	1 585	2 494	2 212	11.3	Cumple	1 684	859	825	Cumple
327	030706	APURÍMAC	MUNICIPALIDAD DISTRITAL DE MICAELA BASTIDAS	240	2 276	3 994	3 754	6.0	Cumple	2 528	1 293	1 236	Cumple
328	030707	APURÍMAC	MUNICIPALIDAD DISTRITAL DE PATAYPAMPA	1 216	2 140	2 855	1 639	42.6	Cumple	1 977	1 101	877	Cumple
329	030708	APURÍMAC	MUNICIPALIDAD DISTRITAL DE PROGRESO	32 811	5 456	9 491	0	345.7	No Cumple	5 641	1 940	3 701	Cumple
330	030709	APURÍMAC	MUNICIPALIDAD DISTRITAL DE SAN ANTONIO	130	1 084	493	954	12.0	Cumple	908	530	378	Cumple

Anexo N° 3: Cumplimiento de las Reglas Fiscales Subnacionales 2023  
Gobiernos Locales

N°	Ubigeo	Departamento	Municipalidad <sup>4/</sup>	R1: Regla Fiscal del Saldo de Deuda Total						R2: Regla Fiscal de Ahorro en Cuenta Corriente			
				2023						2023			
				S/ Miles			SDT/Prom. ICT 2020-2023 ó			S/ Miles		Cumple R2	
Saldo de Deuda Total <sup>1/</sup>	Prom. ICT 2020-2023 ó ICT 2023	Límite Ley N° 29230 <sup>2/</sup>	Espacio Total	SDT/Lim Ley N° 29230 ó SDT/ICT 2023	% <sup>3/</sup>	Cumple R1	Ingreso Corriente Total	Gasto Corriente Total	Ahorro en Cuenta Corriente				
331	030710	APURIMAC	MUNICIPALIDAD DISTRITAL DE SANTA ROSA	198	1 303	488	1 105	15.2	Cumple	1 292	900	392	Cumple
332	030711	APURIMAC	MUNICIPALIDAD DISTRITAL DE TURPAY	278	1 440	1 465	1 187	19.0	Cumple	1 640	1 085	555	Cumple
333	030712	APURIMAC	MUNICIPALIDAD DISTRITAL DE VILCABAMBA	166	1 768	1 177	1 602	9.4	Cumple	1 349	913	436	Cumple
334	030713	APURIMAC	MUNICIPALIDAD DISTRITAL DE VIRUNDO	378	1 167	988	789	32.4	Cumple	1 333	924	409	Cumple
335	030714	APURIMAC	MUNICIPALIDAD DISTRITAL DE CURASCO	168	2 293	3 736	3 568	4.5	Cumple	2 439	911	1 528	Cumple
336	040101	AREQUIPA	MUNICIPALIDAD PROVINCIAL DE AREQUIPA	78 441	164 802	21 056	86 361	47.6	Cumple	213 922	121 755	92 167	Cumple
337	040102	AREQUIPA	MUNICIPALIDAD DISTRITAL DE ALTO SELVA ALEGRE	20 816	52 762	110 578	89 763	18.8	Cumple	55 135	23 202	31 933	Cumple
338	040103	AREQUIPA	MUNICIPALIDAD DISTRITAL DE CAYMA	29 157	73 975	126 420	97 262	23.1	Cumple	83 479	46 065	37 414	Cumple
339	040104	AREQUIPA	MUNICIPALIDAD DISTRITAL DE CERRO COLORADO	42 863	164 967	351 528	308 665	12.2	Cumple	177 943	67 959	109 984	Cumple
340	040105	AREQUIPA	MUNICIPALIDAD DISTRITAL DE CHARACATO	1 487	15 456	35 528	34 041	4.2	Cumple	16 985	5 238	11 747	Cumple
341	040106	AREQUIPA	MUNICIPALIDAD DISTRITAL DE CHIGUATA	653	5 685	12 659	12 006	5.2	Cumple	5 768	2 250	3 518	Cumple
342	040107	AREQUIPA	MUNICIPALIDAD DISTRITAL DE JACOBO HUNTER	6 599	36 876	71 635	65 036	9.2	Cumple	37 520	20 984	16 536	Cumple
343	040108	AREQUIPA	MUNICIPALIDAD DISTRITAL DE LA JOYA	31 951	68 342	163 344	131 393	19.6	Cumple	69 954	22 927	47 028	Cumple
344	040109	AREQUIPA	MUNICIPALIDAD DISTRITAL DE MARIANO MELGAR	19 231	42 946	95 402	76 171	20.2	Cumple	43 112	15 460	27 652	Cumple
345	040110	AREQUIPA	MUNICIPALIDAD DISTRITAL DE MIRAFLORES	8 999	34 755	63 627	54 627	14.1	Cumple	37 174	18 814	18 361	Cumple
346	040111	AREQUIPA	MUNICIPALIDAD DISTRITAL DE MOLLEBAYA	1 014	9 257	22 847	21 834	4.4	Cumple	9 454	3 038	6 416	Cumple
347	040112	AREQUIPA	MUNICIPALIDAD DISTRITAL DE PAUCARPATA	29 572	76 701	159 455	129 883	18.5	Cumple	77 457	32 765	44 692	Cumple
348	040113	AREQUIPA	MUNICIPALIDAD DISTRITAL DE POCASI	225	1 872	3 048	2 823	7.4	Cumple	1 843	1 131	712	Cumple
349	040114	AREQUIPA	MUNICIPALIDAD DISTRITAL DE POLOBAYA	209	2 661	3 267	3 058	6.4	Cumple	2 487	1 388	1 099	Cumple
350	040115	AREQUIPA	MUNICIPALIDAD DISTRITAL DE QUEQUEÑA	1 043	9 667	26 514	25 471	3.9	Cumple	9 883	2 401	7 482	Cumple
351	040116	AREQUIPA	MUNICIPALIDAD DISTRITAL DE SABANDIA	694	5 263	7 617	6 923	9.1	Cumple	4 909	3 465	1 444	Cumple
352	040117	AREQUIPA	MUNICIPALIDAD DISTRITAL DE SACHACA	3 602	26 625	40 296	36 693	8.9	Cumple	28 584	16 544	12 040	Cumple
353	040118	AREQUIPA	MUNICIPALIDAD DISTRITAL DE SAN JUAN DE SIGUAS	254	1 758	1 992	1 738	12.7	Cumple	1 739	1 284	455	Cumple
354	040119	AREQUIPA	MUNICIPALIDAD DISTRITAL DE SAN JUAN DE TARUCANI	2 096	5 443	10 202	8 106	20.5	Cumple	5 938	2 632	3 306	Cumple
355	040120	AREQUIPA	MUNICIPALIDAD DISTRITAL DE SANTA ISABEL DE SIGUAS	89	2 284	3 966	3 877	2.2	Cumple	2 323	1 323	999	Cumple
356	040121	AREQUIPA	MUNICIPALIDAD DISTRITAL DE SANTA RITA DE SIGUAS	830	8 163	18 614	17 784	4.5	Cumple	8 685	3 615	5 070	Cumple
357	040122	AREQUIPA	MUNICIPALIDAD DISTRITAL DE SOCABAYA	28 350	53 606	110 934	82 584	25.6	Cumple	56 782	22 511	34 271	Cumple
358	040123	AREQUIPA	MUNICIPALIDAD DISTRITAL DE TIABAYA	17 323	44 281	118 410	101 086	14.6	Cumple	48 918	18 745	30 173	Cumple
359	040124	AREQUIPA	MUNICIPALIDAD DISTRITAL DE UCHUMAYO	9 539	49 919	137 116	127 577	7.0	Cumple	54 395	18 848	35 547	Cumple
360	040125	AREQUIPA	MUNICIPALIDAD DISTRITAL DE VITOR	1 517	11 334	26 016	24 498	5.8	Cumple	11 267	4 365	6 902	Cumple
361	040126	AREQUIPA	MUNICIPALIDAD DISTRITAL DE YANAHUARA	2 431	18 482	6 337	16 051	13.2	Cumple	21 682	19 312	2 370	Cumple
362	040127	AREQUIPA	MUNICIPALIDAD DISTRITAL DE YARABAMBA	10 519	123 399	337 756	327 237	3.1	Cumple	83 896	34 344	49 552	Cumple
363	040128	AREQUIPA	MUNICIPALIDAD DISTRITAL DE YURA	41 704	42 506	98 373	56 669	42.4	Cumple	43 076	14 014	29 062	Cumple
364	040129	AREQUIPA	MUNICIPALIDAD DISTRITAL DE JOSE LUIS BUSTAMANTE Y RIVERO	16 624	48 279	51 562	34 938	32.2	Cumple	54 033	37 577	16 456	Cumple
365	040201	AREQUIPA	MUNICIPALIDAD PROVINCIAL DE CAMANA	4 359	24 815	9 758	20 456	17.6	Cumple	15 657	13 037	2 620	Cumple
366	040202	AREQUIPA	MUNICIPALIDAD DISTRITAL DE JOSE MARIA QUIMPER	2 300	4 271	9 070	6 771	25.4	Cumple	4 439	2 441	1 998	Cumple
367	040203	AREQUIPA	MUNICIPALIDAD DISTRITAL DE MARIANO NICOLAS VALCARCEL	382	12 578	22 654	22 271	1.7	Cumple	14 196	8 362	5 834	Cumple
368	040204	AREQUIPA	MUNICIPALIDAD DISTRITAL DE MARISCAL CÁCERES	1 598	7 106	14 704	13 107	10.9	Cumple	6 769	3 038	3 730	Cumple
369	040205	AREQUIPA	MUNICIPALIDAD DISTRITAL DE NICOLAS DE PIEROLA	1 044	6 379	13 036	11 991	8.0	Cumple	6 322	3 113	3 209	Cumple
370	040206	AREQUIPA	MUNICIPALIDAD DISTRITAL DE OCOÑA	568	4 766	8 004	7 436	7.1	Cumple	4 704	2 738	1 967	Cumple
371	040207	AREQUIPA	MUNICIPALIDAD DISTRITAL DE QUILCA	141	2 134	2 421	2 280	5.8	Cumple	2 628	2 113	515	Cumple
372	040208	AREQUIPA	MUNICIPALIDAD DISTRITAL DE SAMUEL PASTOR	3 605	14 927	30 885	27 280	11.7	Cumple	14 892	6 763	8 129	Cumple
373	040301	AREQUIPA	MUNICIPALIDAD PROVINCIAL DE CARAVELI	2 828	21 689	6 668	18 861	13.0	Cumple	8 472	7 287	1 186	Cumple
374	040302	AREQUIPA	MUNICIPALIDAD DISTRITAL DE ACARI	142	5 619	9 594	9 452	1.5	Cumple	5 901	2 548	3 352	Cumple
375	040303	AREQUIPA	MUNICIPALIDAD DISTRITAL DE ATICO	774	7 051	11 703	10 929	6.6	Cumple	7 354	3 524	3 830	Cumple
376	040304	AREQUIPA	MUNICIPALIDAD DISTRITAL DE ATIQUIPA	37	1 970	2 373	2 335	1.6	Cumple	2 179	1 041	1 138	Cumple
377	040305	AREQUIPA	MUNICIPALIDAD DISTRITAL DE BELLA UNION	370	6 308	7 677	7 307	4.8	Cumple	5 713	3 051	2 662	Cumple
378	040306	AREQUIPA	MUNICIPALIDAD DISTRITAL DE CAHUACHO	350	1 573	1 102	1 224	22.2	Cumple	1 392	1 028	364	Cumple
379	040307	AREQUIPA	MUNICIPALIDAD DISTRITAL DE CHALA	997	10 555	22 490	21 493	4.4	Cumple	11 258	3 892	7 366	Cumple
380	040308	AREQUIPA	MUNICIPALIDAD DISTRITAL DE CHAPARRA	1 216	7 195	12 385	11 170	9.8	Cumple	7 539	3 518	4 021	Cumple
381	040309	AREQUIPA	MUNICIPALIDAD DISTRITAL DE HUANUHUANU	1 107	5 772	10 878	9 771	10.2	Cumple	6 110	2 639	3 471	Cumple
382	040310	AREQUIPA	MUNICIPALIDAD DISTRITAL DE JAQUI	67	1 921	2 256	2 189	3.0	Cumple	2 003	1 214	789	Cumple
383	040311	AREQUIPA	MUNICIPALIDAD DISTRITAL DE LOMAS	204	3 769	5 636	5 432	3.6	Cumple	3 394	2 151	1 243	Cumple
384	040312	AREQUIPA	MUNICIPALIDAD DISTRITAL DE QUICACHA	4 462	3 201	4 677	215	95.4	Cumple	3 165	2 020	1 144	Cumple
385	040313	AREQUIPA	MUNICIPALIDAD DISTRITAL DE YAUCA	135	2 878	4 398	4 263	3.1	Cumple	2 880	1 740	1 140	Cumple

Anexo N° 3: Cumplimiento de las Reglas Fiscales Subnacionales 2023  
Gobiernos Locales

N°	Ubigeo	Departamento	Municipalidad <sup>4/</sup>	R1: Regla Fiscal del Saldo de Deuda Total 2023						R2: Regla Fiscal de Ahorro en Cuenta Corriente 2023			
				S/ Miles			Espacio Total	SDT/Prom. ICT 2020- 2023 ó SDT/Lim Ley N° 29230 ó SDT/ICT 2023 % <sup>3/</sup>	Cumple R1	S/ Miles			Cumple R2
				Saldo de Deuda Total <sup>1/</sup>	Prom. ICT 2020- 2023 ó ICT 2023	Límite Ley N° 29230 <sup>2/</sup>				Ingreso Corriente Total	Gasto Corriente Total	Ahorro en Cuenta Corriente	
386	040401	AREQUIPA	MUNICIPALIDAD PROVINCIAL DE CASTILLA - APLAO	5 437	26 177	12 469	20 741	20.8	Cumple	11 557	11 137	420	Cumple
387	040402	AREQUIPA	MUNICIPALIDAD DISTRITAL DE ANDAGUA	182	2 766	3 331	3 149	5.5	Cumple	2 695	1 292	1 403	Cumple
388	040403	AREQUIPA	MUNICIPALIDAD DISTRITAL DE AYO	154	1 143	405	989	13.4	Cumple	1 238	1 158	80	Cumple
389	040404	AREQUIPA	MUNICIPALIDAD DISTRITAL DE CHACHAS	1 117	3 564	4 465	3 348	25.0	Cumple	3 251	1 734	1 517	Cumple
390	040405	AREQUIPA	MUNICIPALIDAD DISTRITAL DE CHILCAYMARCA	2 884	2 686	4 001	1 118	72.1	Cumple	2 608	1 534	1 074	Cumple
391	040406	AREQUIPA	MUNICIPALIDAD DISTRITAL DE CHOCO	955	2 315	3 087	2 132	30.9	Cumple	2 290	1 132	1 158	Cumple
392	040407	AREQUIPA	MUNICIPALIDAD DISTRITAL DE HUANCARQUI	284	2 258	2 345	2 060	12.1	Cumple	2 431	1 460	971	Cumple
393	040408	AREQUIPA	MUNICIPALIDAD DISTRITAL DE MACHAGUAY	337	1 213	803	876	27.8	Cumple	1 572	1 146	426	Cumple
394	040409	AREQUIPA	MUNICIPALIDAD DISTRITAL DE ORCOPAMPA	820	7 788	9 981	9 162	8.2	Cumple	7 193	3 420	3 774	Cumple
395	040410	AREQUIPA	MUNICIPALIDAD DISTRITAL DE PAMPACOLCA	578	1 848	2 668	2 090	21.7	Cumple	1 889	1 461	428	Cumple
396	040411	AREQUIPA	MUNICIPALIDAD DISTRITAL DE TIPAN	106	1 075	704	969	9.9	Cumple	1 212	1 005	207	Cumple
397	040412	AREQUIPA	MUNICIPALIDAD DISTRITAL DE UÑON	244	1 941	579	1 697	12.6	Cumple	1 093	819	274	Cumple
398	040413	AREQUIPA	MUNICIPALIDAD DISTRITAL DE URACA	1 640	6 687	12 469	10 829	13.2	Cumple	6 806	3 779	3 028	Cumple
399	040414	AREQUIPA	MUNICIPALIDAD DISTRITAL DE VIRACO	1 455	1 485	1 735	280	83.9	Cumple	1 664	1 514	150	Cumple
400	040501	AREQUIPA	MUNICIPALIDAD PROVINCIAL DE CAYLLOMA - CHIVAY	6 116	28 711	6 838	22 596	21.3	Cumple	22 872	17 814	5 058	Cumple
401	040502	AREQUIPA	MUNICIPALIDAD DISTRITAL DE ACHOMA	279	1 591	1 997	1 718	14.0	Cumple	1 580	1 048	532	Cumple
402	040503	AREQUIPA	MUNICIPALIDAD DISTRITAL DE CABANACONDE	951	3 464	5 898	4 946	16.1	Cumple	4 932	1 999	2 934	Cumple
403	040504	AREQUIPA	MUNICIPALIDAD DISTRITAL DE CALLALLI	297	3 332	4 124	3 827	7.2	Cumple	3 727	1 653	2 074	Cumple
404	040505	AREQUIPA	MUNICIPALIDAD DISTRITAL DE CAYLLOMA	507	7 400	15 412	14 905	3.3	Cumple	7 785	2 973	4 812	Cumple
405	040506	AREQUIPA	MUNICIPALIDAD DISTRITAL DE COPORAQUE	343	1 876	2 658	2 315	12.9	Cumple	2 027	1 367	659	Cumple
406	040507	AREQUIPA	MUNICIPALIDAD DISTRITAL DE HUAMBO	280	1 727	1 795	1 515	15.6	Cumple	1 869	1 028	842	Cumple
407	040508	AREQUIPA	MUNICIPALIDAD DISTRITAL DE HUANCA	205	2 790	5 331	5 126	3.9	Cumple	2 712	1 235	1 477	Cumple
408	040509	AREQUIPA	MUNICIPALIDAD DISTRITAL DE ICHUPAMPA	112	1 919	1 758	1 806	5.9	Cumple	3 334	1 348	1 986	Cumple
409	040510	AREQUIPA	MUNICIPALIDAD DISTRITAL DE LARI	472	1 775	2 088	1 615	22.6	Cumple	1 730	1 165	565	Cumple
410	040511	AREQUIPA	MUNICIPALIDAD DISTRITAL DE LLLUTA	153	2 577	2 853	2 700	5.4	Cumple	2 340	1 543	797	Cumple
411	040512	AREQUIPA	MUNICIPALIDAD DISTRITAL DE MACA	151	1 556	1 750	1 599	8.6	Cumple	1 469	1 044	425	Cumple
412	040513	AREQUIPA	MUNICIPALIDAD DISTRITAL DE MADRIGAL	473	2 369	2 306	1 896	19.9	Cumple	2 908	1 820	1 088	Cumple
413	040514	AREQUIPA	MUNICIPALIDAD DISTRITAL DE SAN ANTONIO DE CHUCA	318	2 885	3 353	3 035	9.5	Cumple	2 866	2 048	818	Cumple
414	040515	AREQUIPA	MUNICIPALIDAD DISTRITAL DE SIBAYO	265	1 726	2 266	2 001	11.7	Cumple	1 665	1 075	589	Cumple
415	040516	AREQUIPA	MUNICIPALIDAD DISTRITAL DE TAPAY	213	3 281	6 537	6 324	3.3	Cumple	3 039	1 512	1 527	Cumple
416	040517	AREQUIPA	MUNICIPALIDAD DISTRITAL DE TISCO	143	3 977	6 896	6 752	2.1	Cumple	4 295	1 505	2 790	Cumple
417	040518	AREQUIPA	MUNICIPALIDAD DISTRITAL DE TUTI	1 147	1 410	1 660	513	69.1	Cumple	1 734	1 262	473	Cumple
418	040519	AREQUIPA	MUNICIPALIDAD DISTRITAL DE YANQUE	252	3 982	6 854	6 602	3.7	Cumple	4 024	2 183	1 841	Cumple
419	040520	AREQUIPA	MUNICIPALIDAD DISTRITAL DE MAJES	21 358	82 672	172 646	151 288	12.4	Cumple	85 991	32 968	53 023	Cumple
420	040601	AREQUIPA	MUNICIPALIDAD PROVINCIAL DE CONDESUYOS - CHUQUIBAMBA	5 921	24 564	5 853	18 643	24.1	Cumple	5 569	3 935	1 633	Cumple
421	040602	AREQUIPA	MUNICIPALIDAD DISTRITAL DE ANDARAY	186	3 089	2 303	2 903	6.0	Cumple	3 571	1 585	1 986	Cumple
422	040603	AREQUIPA	MUNICIPALIDAD DISTRITAL DE CAYARANI	1 261	6 703	9 731	8 470	13.0	Cumple	6 405	3 813	2 591	Cumple
423	040604	AREQUIPA	MUNICIPALIDAD DISTRITAL DE CHICHAS	1 724	2 297	2 506	783	68.8	Cumple	2 217	1 347	871	Cumple
424	040605	AREQUIPA	MUNICIPALIDAD DISTRITAL DE IRAY	15	1 235	1 254	1 239	1.2	Cumple	1 325	1 025	300	Cumple
425	040606	AREQUIPA	MUNICIPALIDAD DISTRITAL DE RIO GRANDE	415	6 577	13 327	12 911	3.1	Cumple	6 947	2 734	4 213	Cumple
426	040607	AREQUIPA	MUNICIPALIDAD DISTRITAL DE SALAMANCA	244	2 341	1 459	2 096	10.4	Cumple	2 044	1 451	594	Cumple
427	040608	AREQUIPA	MUNICIPALIDAD DISTRITAL DE YANAQUIHUA	549	9 253	14 084	13 535	3.9	Cumple	9 857	4 842	5 015	Cumple
428	040701	AREQUIPA	MUNICIPALIDAD PROVINCIAL DE ISLAY - MOLLENDO	24 509	44 127	59 795	35 286	41.0	Cumple	46 686	17 698	28 988	Cumple
429	040702	AREQUIPA	MUNICIPALIDAD DISTRITAL DE COCACHACRA	2 958	18 753	31 955	28 997	9.3	Cumple	21 898	8 832	13 066	Cumple
430	040703	AREQUIPA	MUNICIPALIDAD DISTRITAL DE DEAN VALDIVIA	8 855	12 446	29 190	20 335	30.3	Cumple	14 081	6 876	7 205	Cumple
431	040704	AREQUIPA	MUNICIPALIDAD DISTRITAL DE ISLAY	18 572	18 128	26 751	8 179	69.4	Cumple	20 826	10 673	10 153	Cumple
432	040705	AREQUIPA	MUNICIPALIDAD DISTRITAL DE MEJIA	2 483	8 134	11 533	9 051	21.5	Cumple	9 813	6 205	3 607	Cumple
433	040706	AREQUIPA	MUNICIPALIDAD DISTRITAL DE PUNTA DE BOMBON	1 979	13 255	30 325	28 346	6.5	Cumple	15 005	7 017	7 988	Cumple
434	040801	AREQUIPA	MUNICIPALIDAD PROVINCIAL DE LA UNION - COTAHUASI	1 062	9 955	4 501	8 893	10.7	Cumple	4 647	3 520	1 127	Cumple
435	040802	AREQUIPA	MUNICIPALIDAD DISTRITAL DE ALCA	42	2 666	4 518	4 476	0.9	Cumple	2 509	1 433	1 076	Cumple
436	040803	AREQUIPA	MUNICIPALIDAD DISTRITAL DE CHARCANA	65	1 466	1 255	1 401	4.4	Cumple	1 389	1 115	274	Cumple
437	040804	AREQUIPA	MUNICIPALIDAD DISTRITAL DE HUAYNACOTAS	1 093	3 259	5 498	4 405	19.9	Cumple	3 136	1 815	1 321	Cumple
438	040805	AREQUIPA	MUNICIPALIDAD DISTRITAL DE PAMPAMARCA	96	1 907	2 393	2 297	4.0	Cumple	1 836	1 239	597	Cumple
439	040806	AREQUIPA	MUNICIPALIDAD DISTRITAL DE PUYCA	944	4 788	7 333	6 389	12.9	Cumple	4 706	1 810	2 895	Cumple
440	040807	AREQUIPA	MUNICIPALIDAD DISTRITAL DE QUECHUALLA	417	1 316	1 019	899	31.7	Cumple	1 287	1 129	158	Cumple

Anexo N° 3: Cumplimiento de las Reglas Fiscales Subnacionales 2023  
Gobiernos Locales

N°	Ubigeo	Departamento	Municipalidad <sup>4/</sup>	R1: Regla Fiscal del Saldo de Deuda Total						R2: Regla Fiscal de Ahorro en Cuenta Corriente			
				2023						2023			
				S/ Miles			SDT/Prom. ICT 2020-2023 ó			S/ Miles		Cumple R2	
Saldo de Deuda Total <sup>1/</sup>	Prom. ICT 2020-2023 ó ICT 2023	Límite Ley N° 29230 <sup>2/</sup>	Espacio Total	SDT/Lim Ley N° 29230 ó SDT/ICT 2023	% <sup>3/</sup>	Cumple R1	Ingreso Corriente Total	Gasto Corriente Total	Ahorro en Cuenta Corriente				
441	040808	AREQUIPA	MUNICIPALIDAD DISTRITAL DE SAYLA	229	1 155	845	925	19.9	Cumple	1 216	1 164	51	Cumple
442	040809	AREQUIPA	MUNICIPALIDAD DISTRITAL DE TAURIA	39	1 124	888	1 086	3.4	Cumple	1 191	1 138	53	Cumple
443	040810	AREQUIPA	MUNICIPALIDAD DISTRITAL DE TOMEPAMPA	51	1 396	1 543	1 491	3.3	Cumple	1 504	1 089	416	Cumple
444	040811	AREQUIPA	MUNICIPALIDAD DISTRITAL DE TORO	61	1 434	1 542	1 481	3.9	Cumple	1 423	1 158	265	Cumple
445	050101	AYACUCHO	MUNICIPALIDAD PROVINCIAL DE HUAMANGA	19 972	75 648	60 473	55 676	26.4	Cumple	73 773	46 283	27 491	Cumple
446	050102	AYACUCHO	MUNICIPALIDAD DISTRITAL DE ACOCRO	1 770	7 686	12 755	10 986	13.9	Cumple	7 334	5 505	1 829	Cumple
447	050103	AYACUCHO	MUNICIPALIDAD DISTRITAL DE ACOS VINCHOS	1 437	3 816	4 588	3 151	31.3	Cumple	3 619	2 190	1 429	Cumple
448	050104	AYACUCHO	MUNICIPALIDAD DISTRITAL DE CARMEN ALTO	2 425	10 534	8 430	8 109	23.0	Cumple	9 129	6 514	2 615	Cumple
449	050105	AYACUCHO	MUNICIPALIDAD DISTRITAL DE CHIARA	1 592	6 105	11 636	10 044	13.7	Cumple	5 955	2 835	3 120	Cumple
450	050106	AYACUCHO	MUNICIPALIDAD DISTRITAL DE OCROS	2 240	4 298	2 636	2 058	52.1	Cumple	3 630	2 299	1 330	Cumple
451	050107	AYACUCHO	MUNICIPALIDAD DISTRITAL DE PACAYCASA	398	2 028	1 455	1 630	19.6	Cumple	2 548	2 170	378	Cumple
452	050108	AYACUCHO	MUNICIPALIDAD DISTRITAL DE QUINUA	593	3 630	1 600	3 037	16.3	Cumple	3 308	2 842	466	Cumple
453	050109	AYACUCHO	MUNICIPALIDAD DISTRITAL DE SAN JOSE DE TICLLAS	664	2 959	758	2 295	22.4	Cumple	2 035	1 628	408	Cumple
454	050110	AYACUCHO	MUNICIPALIDAD DISTRITAL DE SAN JUAN BAUTISTA	8 308	19 828	11 899	11 521	41.9	Cumple	18 016	13 023	4 994	Cumple
455	050111	AYACUCHO	MUNICIPALIDAD DISTRITAL DE SANTIAGO DE PISCHA	3 045	1 629	642	0	186.9	No Cumple	1 886	1 076	810	Cumple
456	050112	AYACUCHO	MUNICIPALIDAD DISTRITAL DE SOCOS	2 007	5 013	6 011	4 003	33.4	Cumple	4 280	3 126	1 154	Cumple
457	050113	AYACUCHO	MUNICIPALIDAD DISTRITAL DE TAMBILLO	1 875	3 610	3 077	1 735	51.9	Cumple	3 608	2 565	1 043	Cumple
458	050114	AYACUCHO	MUNICIPALIDAD DISTRITAL DE VINCHOS	7 920	17 236	32 512	24 592	24.4	Cumple	15 388	6 643	8 745	Cumple
459	050115	AYACUCHO	MUNICIPALIDAD DISTRITAL DE JESUS DE NAZARENO	143	7 376	4 515	7 233	1.9	Cumple	7 595	6 190	1 405	Cumple
460	050116	AYACUCHO	MUNICIPALIDAD DISTRITAL DE ANDRES AVELINO CACERES DORREGAY	501	9 317	7 432	8 816	5.4	Cumple	10 625	8 773	1 852	Cumple
461	050201	AYACUCHO	MUNICIPALIDAD PROVINCIAL DE CANGALLO	1 460	15 984	7 304	14 524	9.1	Cumple	11 539	8 788	2 751	Cumple
462	050202	AYACUCHO	MUNICIPALIDAD DISTRITAL DE CHUSCHI	3 072	5 384	3 572	2 312	57.1	Cumple	5 821	3 195	2 626	Cumple
463	050203	AYACUCHO	MUNICIPALIDAD DISTRITAL DE LOS MOROCHUCOS	5 700	5 760	2 842	60	99.0	Cumple	4 520	3 407	1 114	Cumple
464	050204	AYACUCHO	MUNICIPALIDAD DISTRITAL DE MARIA PARADO DE BELLIDO	664	2 005	558	1 341	33.1	Cumple	1 779	1 469	310	Cumple
465	050205	AYACUCHO	MUNICIPALIDAD DISTRITAL DE PARAS	829	5 667	7 275	6 446	11.4	Cumple	4 737	2 865	1 872	Cumple
466	050206	AYACUCHO	MUNICIPALIDAD DISTRITAL DE TOTOS	1 613	2 722	648	1 108	59.3	Cumple	2 087	1 740	347	Cumple
467	050301	AYACUCHO	MUNICIPALIDAD PROVINCIAL DE HUANCA SANCOS - SANCOS	764	15 819	1 949	15 055	4.8	Cumple	4 161	3 393	767	Cumple
468	050302	AYACUCHO	MUNICIPALIDAD DISTRITAL DE CARAPO	252	1 302	440	1 050	19.4	Cumple	1 496	1 256	241	Cumple
469	050303	AYACUCHO	MUNICIPALIDAD DISTRITAL DE SACSAMARCA	152	1 327	442	1 174	11.5	Cumple	1 341	1 183	158	Cumple
470	050304	AYACUCHO	MUNICIPALIDAD DISTRITAL DE SANTIAGO DE LUCANAMARCA	96	2 484	771	2 389	3.9	Cumple	2 222	1 501	721	Cumple
471	050401	AYACUCHO	MUNICIPALIDAD PROVINCIAL DE HUANTA	7 072	38 208	33 108	31 136	18.5	Cumple	36 426	25 219	11 207	Cumple
472	050402	AYACUCHO	MUNICIPALIDAD DISTRITAL DE AYAHUANCO	547	3 831	537	3 283	14.3	Cumple	2 784	1 615	1 168	Cumple
473	050403	AYACUCHO	MUNICIPALIDAD DISTRITAL DE HUAMANGUILLA	2 721	3 514	1 075	794	77.4	Cumple	3 553	2 909	644	Cumple
474	050404	AYACUCHO	MUNICIPALIDAD DISTRITAL DE IGUAIN	706	2 364	890	1 658	29.9	Cumple	2 039	1 603	436	Cumple
475	050405	AYACUCHO	MUNICIPALIDAD DISTRITAL DE LURICOCHA	789	4 801	1 790	4 013	16.4	Cumple	3 224	2 390	834	Cumple
476	050406	AYACUCHO	MUNICIPALIDAD DISTRITAL DE SANTILLANA	2 649	3 164	1 277	515	83.7	Cumple	3 027	2 291	736	Cumple
477	050407	AYACUCHO	MUNICIPALIDAD DISTRITAL DE SIVIA	5 121	10 174	10 067	5 054	50.3	Cumple	8 523	5 586	2 938	Cumple
478	050408	AYACUCHO	MUNICIPALIDAD DISTRITAL DE LLOCHEGUA	2 592	9 023	9 599	7 007	27.0	Cumple	8 403	6 516	1 886	Cumple
479	050409	AYACUCHO	MUNICIPALIDAD DISTRITAL DE CANAYRE	2 510	4 810	4 037	2 300	52.2	Cumple	3 602	2 231	1 371	Cumple
480	050410	AYACUCHO	MUNICIPALIDAD DISTRITAL DE UCHURACCAY	749	3 903	2 759	3 153	19.2	Cumple	3 305	2 418	886	Cumple
481	050411	AYACUCHO	MUNICIPALIDAD DISTRITAL PUCACOLPA	1 189	5 027	1 515	3 838	23.6	Cumple	4 201	3 035	1 166	Cumple
482	050412	AYACUCHO	MUNICIPALIDAD DISTRITAL DE CHACA	1 057	2 258	1 115	1 201	46.8	Cumple	2 017	1 609	408	Cumple
483	050413	AYACUCHO	MUNICIPALIDAD DISTRITAL DE PUTIS	5	940	160	934	0.6	Cumple	940	856	83	Cumple
484	050501	AYACUCHO	MUNICIPALIDAD PROVINCIAL DE LA MAR - SAN MIGUEL	2 873	29 085	24 919	26 212	9.9	Cumple	23 621	15 435	8 186	Cumple
485	050502	AYACUCHO	MUNICIPALIDAD DISTRITAL DE ANCO	1 200	10 079	15 471	14 271	7.8	Cumple	8 813	4 292	4 521	Cumple
486	050503	AYACUCHO	MUNICIPALIDAD DISTRITAL DE AYNA	7 661	9 222	6 130	1 561	83.1	Cumple	5 804	3 522	2 281	Cumple
487	050504	AYACUCHO	MUNICIPALIDAD DISTRITAL DE CHILCAS	369	3 367	3 177	2 998	11.0	Cumple	2 572	1 751	821	Cumple
488	050505	AYACUCHO	MUNICIPALIDAD DISTRITAL DE CHUNGUI	1 173	4 794	2 367	3 621	24.5	Cumple	3 686	2 245	1 441	Cumple
489	050506	AYACUCHO	MUNICIPALIDAD DISTRITAL DE LUIS CARRANZA	1 495	2 060	1 313	565	72.6	Cumple	1 822	1 478	344	Cumple
490	050507	AYACUCHO	MUNICIPALIDAD DISTRITAL DE SANTA ROSA	3 818	8 875	7 796	5 056	43.0	Cumple	9 881	6 107	3 774	Cumple
491	050508	AYACUCHO	MUNICIPALIDAD DISTRITAL DE TAMBO	5 740	9 100	3 802	3 360	63.1	Cumple	7 079	4 668	2 411	Cumple
492	050509	AYACUCHO	MUNICIPALIDAD DISTRITAL SAMUGARI	426	8 897	5 784	8 472	4.8	Cumple	6 224	4 646	1 578	Cumple
493	050510	AYACUCHO	MUNICIPALIDAD DISTRITAL DE ANCHIHUAY	775	6 654	7 895	7 119	9.8	Cumple	4 910	3 582	1 329	Cumple
494	050511	AYACUCHO	MUNICIPALIDAD DISTRITAL DE ORONCOY	633	2 751	496	2 117	23.0	Cumple	2 109	1 582	527	Cumple
495	050512	AYACUCHO	MUNICIPALIDAD DISTRITAL DE UNIÓN PROGRESO	554	2 082	3 157	1 529	26.6	Cumple	2 082	1 534	548	Cumple



Anexo N° 3: Cumplimiento de las Reglas Fiscales Subnacionales 2023  
Gobiernos Locales

N°	Ubigeo	Departamento	Municipalidad <sup>4/</sup>	R1: Regla Fiscal del Saldo de Deuda Total						R2: Regla Fiscal de Ahorro en Cuenta Corriente			
				2023						2023			
				S/ Miles			SDT/Prom. ICT 2020-2023 ó			S/ Miles		Cumple R2	
Saldo de Deuda Total <sup>1/</sup>	Prom. ICT 2020-2023 ó ICT 2023	Límite Ley N° 29230 <sup>2/</sup>	Espacio Total	SDT/Lim Ley N° 29230 ó SDT/ICT 2023 % <sup>3/</sup>	Cumple R1	Ingreso Corriente Total	Gasto Corriente Total	Ahorro en Cuenta Corriente					
496	050513	AYACUCHO	MUNICIPALIDAD DISTRITAL DE RIO MAGDALENA	14	1 562	1 809	1 548	0.9	Cumple	1 562	1 110	452	Cumple
497	050514	AYACUCHO	MUNICIPALIDAD DISTRITAL DE NINABAMBA	61	1 757	2 763	1 696	3.5	Cumple	1 757	1 359	399	Cumple
498	050515	AYACUCHO	MUNICIPALIDAD DISTRITAL DE PATIBAMBA	122	1 783	2 836	1 661	6.8	Cumple	1 783	1 372	411	Cumple
499	050601	AYACUCHO	MUNICIPALIDAD PROVINCIAL DE LUCANAS - PUQUIO	2 654	37 319	19 078	34 665	7.1	Cumple	19 416	10 992	8 424	Cumple
500	050602	AYACUCHO	MUNICIPALIDAD DISTRITAL DE AUCARA	1 644	5 275	2 590	3 631	31.2	Cumple	2 592	1 692	900	Cumple
501	050603	AYACUCHO	MUNICIPALIDAD DISTRITAL DE CABANA	879	1 719	821	840	51.1	Cumple	1 693	1 486	207	Cumple
502	050604	AYACUCHO	MUNICIPALIDAD DISTRITAL DE CARMEN SALCEDO	115	1 876	505	1 762	6.1	Cumple	1 634	1 446	188	Cumple
503	050605	AYACUCHO	MUNICIPALIDAD DISTRITAL DE CHAVIÑA	784	3 454	9 060	8 276	8.6	Cumple	2 933	1 395	1 538	Cumple
504	050606	AYACUCHO	MUNICIPALIDAD DISTRITAL DE CHIPAO	958	2 188	2 033	1 229	43.8	Cumple	2 322	1 806	516	Cumple
505	050607	AYACUCHO	MUNICIPALIDAD DISTRITAL DE HUAC - HUAS	191	1 975	2 085	1 893	9.2	Cumple	1 987	1 368	620	Cumple
506	050608	AYACUCHO	MUNICIPALIDAD DISTRITAL DE LARAMATE	281	1 985	2 223	1 941	12.7	Cumple	2 225	1 132	1 092	Cumple
507	050609	AYACUCHO	MUNICIPALIDAD DISTRITAL DE LEONCIO PRADO	645	1 485	1 611	966	40.0	Cumple	1 455	1 071	384	Cumple
508	050610	AYACUCHO	MUNICIPALIDAD DISTRITAL DE LLAUTA	213	1 651	830	1 438	12.9	Cumple	1 262	1 106	156	Cumple
509	050611	AYACUCHO	MUNICIPALIDAD DISTRITAL DE LUCANAS	788	3 652	2 749	2 865	21.6	Cumple	3 912	2 119	1 792	Cumple
510	050612	AYACUCHO	MUNICIPALIDAD DISTRITAL DE OCAÑA	311	2 722	3 419	3 108	9.1	Cumple	2 592	1 693	899	Cumple
511	050613	AYACUCHO	MUNICIPALIDAD DISTRITAL DE OTOCA	75	2 626	3 072	2 997	2.4	Cumple	2 317	1 567	751	Cumple
512	050614	AYACUCHO	MUNICIPALIDAD DISTRITAL DE SAISA	63	1 636	1 128	1 573	3.8	Cumple	1 583	1 050	533	Cumple
513	050615	AYACUCHO	MUNICIPALIDAD DISTRITAL DE SAN CRISTOBAL	558	1 691	1 391	1 133	33.0	Cumple	1 920	993	927	Cumple
514	050616	AYACUCHO	MUNICIPALIDAD DISTRITAL DE SAN JUAN	402	1 565	1 285	1 162	25.7	Cumple	1 429	968	461	Cumple
515	050617	AYACUCHO	MUNICIPALIDAD DISTRITAL DE SAN PEDRO	1 150	2 624	2 695	1 545	42.7	Cumple	2 755	2 033	722	Cumple
516	050618	AYACUCHO	MUNICIPALIDAD DISTRITAL DE SAN PEDRO DE PALCO	1 735	2 154	1 169	419	80.6	Cumple	1 369	974	395	Cumple
517	050619	AYACUCHO	MUNICIPALIDAD DISTRITAL DE SANCOS	1 129	7 344	11 861	10 732	9.5	Cumple	7 443	2 482	4 960	Cumple
518	050620	AYACUCHO	MUNICIPALIDAD DISTRITAL DE SANTA ANA DE HUAYCAHUACHO	163	1 539	659	1 376	10.6	Cumple	2 651	1 005	1 647	Cumple
519	050621	AYACUCHO	MUNICIPALIDAD DISTRITAL DE SANTA LUCIA	1 383	1 778	2 355	973	58.7	Cumple	1 848	980	868	Cumple
520	050701	AYACUCHO	MUNICIPALIDAD PROVINCIAL DE PARINACOCNAS - CORACORA	7 593	20 939	15 938	13 346	36.3	Cumple	13 290	9 774	3 516	Cumple
521	050702	AYACUCHO	MUNICIPALIDAD DISTRITAL DE CHUMPI	681	2 722	2 036	2 041	25.0	Cumple	2 770	2 162	608	Cumple
522	050703	AYACUCHO	MUNICIPALIDAD DISTRITAL DE CORONEL CASTAÑEDA	472	5 557	12 282	11 810	3.8	Cumple	5 497	2 337	3 160	Cumple
523	050704	AYACUCHO	MUNICIPALIDAD DISTRITAL DE PACAPAUZA	1 141	1 750	1 276	609	65.2	Cumple	1 710	1 191	519	Cumple
524	050705	AYACUCHO	MUNICIPALIDAD DISTRITAL DE PULLO	696	5 257	7 391	6 695	9.4	Cumple	5 312	3 100	2 212	Cumple
525	050706	AYACUCHO	MUNICIPALIDAD DISTRITAL DE PUYSUCA	668	4 454	2 311	3 786	15.0	Cumple	2 053	1 664	389	Cumple
526	050707	AYACUCHO	MUNICIPALIDAD DISTRITAL DE SAN FRANCISCO DE RAVACAYCO	254	2 257	1 331	2 002	11.3	Cumple	1 501	995	506	Cumple
527	050708	AYACUCHO	MUNICIPALIDAD DISTRITAL DE UPAHUACHO	57	1 749	1 172	1 692	3.2	Cumple	1 592	1 363	229	Cumple
528	050801	AYACUCHO	MUNICIPALIDAD PROVINCIAL DE PAUCAR DEL SARA SARA - PAUSA	1 529	14 793	8 192	13 264	10.3	Cumple	5 820	3 983	1 837	Cumple
529	050802	AYACUCHO	MUNICIPALIDAD DISTRITAL DE COLTA	156	1 541	1 625	1 468	9.6	Cumple	1 810	1 354	456	Cumple
530	050803	AYACUCHO	MUNICIPALIDAD DISTRITAL DE CORCULLA	56	1 670	2 178	2 123	2.6	Cumple	1 882	1 456	426	Cumple
531	050804	AYACUCHO	MUNICIPALIDAD DISTRITAL DE LAMPA	241	3 197	6 081	5 840	4.0	Cumple	2 577	1 186	1 391	Cumple
532	050805	AYACUCHO	MUNICIPALIDAD DISTRITAL DE MARCABAMBA	466	1 598	1 544	1 132	29.2	Cumple	1 343	915	428	Cumple
533	050806	AYACUCHO	MUNICIPALIDAD DISTRITAL DE OYOLO	784	9 406	23 373	22 590	3.4	Cumple	9 014	3 280	5 734	Cumple
534	050807	AYACUCHO	MUNICIPALIDAD DISTRITAL DE PARARCA	417	1 355	1 193	939	30.7	Cumple	1 254	1 010	244	Cumple
535	050808	AYACUCHO	MUNICIPALIDAD DISTRITAL DE SAN JAVIER DE ALPABAMBA	114	1 495	1 279	1 381	7.6	Cumple	1 444	1 046	399	Cumple
536	050809	AYACUCHO	MUNICIPALIDAD DISTRITAL DE SAN JOSE DE USHUA	31	1 333	1 397	1 365	2.2	Cumple	1 573	1 351	222	Cumple
537	050810	AYACUCHO	MUNICIPALIDAD DISTRITAL DE SARA SARA	198	1 369	1 184	1 170	14.5	Cumple	1 489	1 188	300	Cumple
538	050901	AYACUCHO	MUNICIPALIDAD PROVINCIAL DE SUCRE - QUEROBAMBA	2 419	9 978	1 995	7 559	24.2	Cumple	5 069	4 732	337	Cumple
539	050902	AYACUCHO	MUNICIPALIDAD DISTRITAL DE BELEN	710	1 153	95	443	61.6	Cumple	1 385	1 112	273	Cumple
540	050903	AYACUCHO	MUNICIPALIDAD DISTRITAL DE CHALCOS	492	1 112	59	620	44.3	Cumple	1 031	871	160	Cumple
541	050904	AYACUCHO	MUNICIPALIDAD DISTRITAL DE CHILCAYOC	99	1 109	81	1 010	8.9	Cumple	1 055	967	88	Cumple
542	050905	AYACUCHO	MUNICIPALIDAD DISTRITAL DE HUACAÑA	23	991	110	968	2.3	Cumple	1 094	841	253	Cumple
543	050906	AYACUCHO	MUNICIPALIDAD DISTRITAL DE MORCOLLA	957	1 498	507	540	63.9	Cumple	1 470	1 074	396	Cumple
544	050907	AYACUCHO	MUNICIPALIDAD DISTRITAL DE PAICO	371	1 087	140	716	34.1	Cumple	1 311	1 113	198	Cumple
545	050908	AYACUCHO	MUNICIPALIDAD DISTRITAL DE SAN PEDRO DE LARCA	194	1 346	378	1 153	14.4	Cumple	1 244	1 099	146	Cumple
546	050909	AYACUCHO	MUNICIPALIDAD DISTRITAL DE SAN SALVADOR DE QUIJE	361	3 720	319	3 359	9.7	Cumple	1 370	1 130	240	Cumple
547	050910	AYACUCHO	MUNICIPALIDAD DISTRITAL DE SANTIAGO DE PAUCARAY	1 336	1 377	133	41	97.0	Cumple	1 412	1 260	152	Cumple
548	050911	AYACUCHO	MUNICIPALIDAD DISTRITAL DE SORAS	112	1 147	376	1 035	9.8	Cumple	1 182	1 043	139	Cumple
549	051001	AYACUCHO	MUNICIPALIDAD PROVINCIAL DE VICTOR FAJARDO - HUANCAPÍ	12 418	12 998	4 231	580	95.5	Cumple	5 873	4 004	1 869	Cumple
550	051002	AYACUCHO	MUNICIPALIDAD DISTRITAL DE ALCAMENCA	505	1 669	1 176	1 164	30.2	Cumple	1 879	1 336	543	Cumple

Anexo N° 3: Cumplimiento de las Reglas Fiscales Subnacionales 2023  
Gobiernos Locales

N°	Ubigeo	Departamento	Municipalidad <sup>4/</sup>	R1: Regla Fiscal del Saldo de Deuda Total 2023						R2: Regla Fiscal de Ahorro en Cuenta Corriente 2023			
				S/ Miles			SDT/Prom. ICT 2020-2023 ó			S/ Miles			Cumple R2
				Saldo de Deuda Total <sup>1/</sup>	Prom. ICT 2020-2023 ó ICT 2023	Límite Ley N° 29230 <sup>2/</sup>	Espacio Total	SDT/Lim Ley N° 29230 ó SDT/ICT 2023	% <sup>3/</sup>	Cumple R1	Ingreso Corriente Total	Gasto Corriente Total	
551	051003	AYACUCHO	MUNICIPALIDAD DISTRITAL DE APONGO	318	1 216	353	898	26.2	Cumple	1 201	935	266	Cumple
552	051004	AYACUCHO	MUNICIPALIDAD DISTRITAL DE ASQUIPATA	520	1 067	278	547	48.8	Cumple	1 223	969	254	Cumple
553	051005	AYACUCHO	MUNICIPALIDAD DISTRITAL DE CANARIA	3 168	4 965	7 783	4 615	40.7	Cumple	6 339	1 666	4 673	Cumple
554	051006	AYACUCHO	MUNICIPALIDAD DISTRITAL DE CAYARA	272	1 341	513	1 068	20.3	Cumple	1 514	1 018	495	Cumple
555	051007	AYACUCHO	MUNICIPALIDAD DISTRITAL DE COLCA	196	1 303	570	1 106	15.1	Cumple	1 454	1 144	310	Cumple
556	051008	AYACUCHO	MUNICIPALIDAD DISTRITAL DE HUAMANQUIQUIA	132	1 597	740	1 465	8.3	Cumple	1 580	1 116	464	Cumple
557	051009	AYACUCHO	MUNICIPALIDAD DISTRITAL DE HUANCARAYLLA	361	1 664	644	1 303	21.7	Cumple	1 621	1 278	343	Cumple
558	051010	AYACUCHO	MUNICIPALIDAD DISTRITAL DE HUALLA	591	1 834	1 213	1 243	32.2	Cumple	2 116	1 425	691	Cumple
559	051011	AYACUCHO	MUNICIPALIDAD DISTRITAL DE SARHUA	87	2 578	1 674	2 491	3.4	Cumple	2 584	1 428	1 156	Cumple
560	051012	AYACUCHO	MUNICIPALIDAD DISTRITAL DE VILCANCHOS	2 289	3 938	2 762	1 649	58.1	Cumple	3 080	1 608	1 472	Cumple
561	051101	AYACUCHO	MUNICIPALIDAD PROVINCIAL DE VILCAS HUAMAN	19 554	14 599	4 384	0	133.9	No Cumple	8 590	6 237	2 353	Cumple
562	051102	AYACUCHO	MUNICIPALIDAD DISTRITAL DE ACCOMARCA	317	1 414	196	1 097	22.4	Cumple	1 101	994	107	Cumple
563	051103	AYACUCHO	MUNICIPALIDAD DISTRITAL DE CARHUANCA	235	1 173	273	939	20.0	Cumple	999	810	188	Cumple
564	051104	AYACUCHO	MUNICIPALIDAD DISTRITAL DE CONCEPCION	414	2 029	571	1 615	20.4	Cumple	1 878	1 517	361	Cumple
565	051105	AYACUCHO	MUNICIPALIDAD DISTRITAL DE HUAMBALPA	1 469	1 262	247	0	116.4	No Cumple	1 372	1 113	259	Cumple
566	051106	AYACUCHO	MUNICIPALIDAD DISTRITAL DE INDEPENDENCIA	105	1 343	286	1 238	7.8	Cumple	1 079	898	180	Cumple
567	051107	AYACUCHO	MUNICIPALIDAD DISTRITAL DE SAURAMA	74	1 478	292	1 403	5.0	Cumple	2 187	2 052	135	Cumple
568	051108	AYACUCHO	MUNICIPALIDAD DISTRITAL DE VISCHONGO	6 824	3 071	1 342	0	222.2	No Cumple	2 781	2 285	496	Cumple
569	060101	CAJAMARCA	MUNICIPALIDAD PROVINCIAL DE CAJAMARCA	65 359	157 423	83 934	92 064	41.5	Cumple	147 305	119 433	27 872	Cumple
570	060102	CAJAMARCA	MUNICIPALIDAD DISTRITAL DE ASUNCION	619	7 184	3 361	6 565	8.6	Cumple	5 560	5 000	560	Cumple
571	060103	CAJAMARCA	MUNICIPALIDAD DISTRITAL DE CHETILLA	4 473	3 564	3 134	0	136.7	No Cumple	3 379	2 997	382	Cumple
572	060104	CAJAMARCA	MUNICIPALIDAD DISTRITAL DE COSPAN	1 813	5 018	3 279	3 605	28.2	Cumple	4 958	4 449	508	Cumple
573	060105	CAJAMARCA	MUNICIPALIDAD DISTRITAL DE ENCAÑADA	6 253	16 732	18 394	12 140	34.0	Cumple	14 267	10 889	3 378	Cumple
574	060106	CAJAMARCA	MUNICIPALIDAD DISTRITAL DE JESUS	3 041	10 598	8 828	7 556	28.7	Cumple	8 185	7 102	1 083	Cumple
575	060107	CAJAMARCA	MUNICIPALIDAD DISTRITAL DE LLACANORA	192	4 955	3 408	4 762	3.9	Cumple	4 300	3 025	1 275	Cumple
576	060108	CAJAMARCA	MUNICIPALIDAD DISTRITAL DE LOS BAÑOS DEL INCA	20 532	42 503	30 608	21 971	48.3	Cumple	29 788	23 812	5 976	Cumple
577	060109	CAJAMARCA	MUNICIPALIDAD DISTRITAL DE MAGDALENA	894	5 374	4 150	4 480	16.6	Cumple	4 934	4 450	484	Cumple
578	060110	CAJAMARCA	MUNICIPALIDAD DISTRITAL DE MATARA	333	3 834	1 883	3 501	8.7	Cumple	2 730	2 728	1	Cumple
579	060111	CAJAMARCA	MUNICIPALIDAD DISTRITAL DE NAMORA	537	7 628	7 336	7 091	7.0	Cumple	5 892	4 369	1 523	Cumple
580	060112	CAJAMARCA	MUNICIPALIDAD DISTRITAL DE SAN JUAN	2 649	3 425	2 067	776	77.3	Cumple	3 265	3 061	204	Cumple
581	060201	CAJAMARCA	MUNICIPALIDAD PROVINCIAL DE CAJABAMBA	11 161	37 424	21 333	26 263	29.8	Cumple	31 188	21 707	9 481	Cumple
582	060202	CAJAMARCA	MUNICIPALIDAD DISTRITAL DE CACHACHI	7 079	28 713	50 509	43 430	14.0	Cumple	28 711	16 580	12 131	Cumple
583	060203	CAJAMARCA	MUNICIPALIDAD DISTRITAL DE CONDEBAMBA	1 153	10 507	13 510	12 356	8.5	Cumple	10 062	8 269	1 793	Cumple
584	060204	CAJAMARCA	MUNICIPALIDAD DISTRITAL DE SITACOCHA	369	6 830	7 046	6 677	5.2	Cumple	6 589	5 331	1 257	Cumple
585	060301	CAJAMARCA	MUNICIPALIDAD PROVINCIAL DE CELENDIN	8 629	30 863	7 046	22 234	28.0	Cumple	25 039	24 385	654	Cumple
586	060302	CAJAMARCA	MUNICIPALIDAD DISTRITAL DE CHUMUCH	607	2 317	1 093	1 710	26.2	Cumple	2 372	2 148	224	Cumple
587	060303	CAJAMARCA	MUNICIPALIDAD DISTRITAL DE CORTEGANA	2 264	5 405	4 138	3 141	41.9	Cumple	5 148	3 609	1 539	Cumple
588	060304	CAJAMARCA	MUNICIPALIDAD DISTRITAL DE HUASMIN	1 625	8 398	5 838	6 773	19.4	Cumple	7 286	6 153	1 133	Cumple
589	060305	CAJAMARCA	MUNICIPALIDAD DISTRITAL DE JORGE CHAVEZ	62	1 104	100	1 042	5.6	Cumple	1 020	915	106	Cumple
590	060306	CAJAMARCA	MUNICIPALIDAD DISTRITAL DE JOSE GALVEZ	97	1 788	694	1 691	5.4	Cumple	1 846	1 425	421	Cumple
591	060307	CAJAMARCA	MUNICIPALIDAD DISTRITAL DE MIGUEL IGLESIAS	457	3 122	1 381	2 665	14.6	Cumple	3 090	2 802	288	Cumple
592	060308	CAJAMARCA	MUNICIPALIDAD DISTRITAL DE OXAMARCA	358	4 240	2 601	3 882	8.4	Cumple	3 923	3 247	675	Cumple
593	060309	CAJAMARCA	MUNICIPALIDAD DISTRITAL DE SOROCHUCO	752	5 745	2 036	4 993	13.1	Cumple	4 820	4 240	580	Cumple
594	060310	CAJAMARCA	MUNICIPALIDAD DISTRITAL DE SUCRE	451	3 863	1 356	3 413	11.7	Cumple	3 734	3 841	-107	No Cumple
595	060311	CAJAMARCA	MUNICIPALIDAD DISTRITAL DE UTCO	52	1 360	402	1 308	3.8	Cumple	1 423	1 336	86	Cumple
596	060312	CAJAMARCA	MUNICIPALIDAD DISTRITAL DE LA LIBERTAD DE PALLAN	779	4 759	2 668	3 980	16.4	Cumple	4 362	3 442	920	Cumple
597	060401	CAJAMARCA	MUNICIPALIDAD PROVINCIAL DE CHOTA	10 603	49 927	15 139	39 324	21.2	Cumple	44 565	32 094	12 471	Cumple
598	060402	CAJAMARCA	MUNICIPALIDAD DISTRITAL DE ANGUIA	301	4 232	1 297	3 931	7.1	Cumple	2 591	2 221	370	Cumple
599	060403	CAJAMARCA	MUNICIPALIDAD DISTRITAL DE CHADIN	139	2 700	1 449	2 561	5.2	Cumple	2 638	2 352	286	Cumple
600	060404	CAJAMARCA	MUNICIPALIDAD DISTRITAL DE CHIGUIRIP	111	2 844	1 187	2 734	3.9	Cumple	2 647	2 205	442	Cumple
601	060405	CAJAMARCA	MUNICIPALIDAD DISTRITAL DE CHIMBAN	206	2 097	732	1 892	9.8	Cumple	2 132	1 843	289	Cumple
602	060406	CAJAMARCA	MUNICIPALIDAD DISTRITAL DE CHOROPAMPA	221	2 123	843	1 902	10.4	Cumple	1 933	1 553	380	Cumple
603	060407	CAJAMARCA	MUNICIPALIDAD DISTRITAL DE COCHABAMBA	272	3 734	1 807	3 462	7.3	Cumple	3 538	3 086	452	Cumple
604	060408	CAJAMARCA	MUNICIPALIDAD DISTRITAL DE CONCHAN	511	4 231	1 715	3 720	12.1	Cumple	3 934	3 041	893	Cumple
605	060409	CAJAMARCA	MUNICIPALIDAD DISTRITAL DE HUAMBOS	2 255	7 300	2 890	5 045	30.9	Cumple	6 560	3 740	2 820	Cumple

Anexo N° 3: Cumplimiento de las Reglas Fiscales Subnacionales 2023  
Gobiernos Locales

N°	Ubigeo	Departamento	Municipalidad <sup>4/</sup>	R1: Regla Fiscal del Saldo de Deuda Total 2023					R2: Regla Fiscal de Ahorro en Cuenta Corriente 2023				
				S/ Miles			Espacio Total	SDT/Prom. ICT 2020- 2023 ó SDT/Lim Ley N° 29230 ó SDT/ICT 2023 % <sup>3/</sup>	Cumple R1	S/ Miles			Cumple R2
				Saldo de Deuda Total <sup>1/</sup>	Prom. ICT 2020- 2023 ó ICT 2023	Límite Ley N° 29230 <sup>2/</sup>				Ingreso Corriente Total	Gasto Corriente Total	Ahorro en Cuenta Corriente	
606	060410	CAJAMARCA	MUNICIPALIDAD DISTRITAL DE LAJAS	9 657	6 845	5 042	0	141.1	No Cumple	6 109	4 788	1 321	Cumple
607	060411	CAJAMARCA	MUNICIPALIDAD DISTRITAL DE LLAMA	2 672	9 250	1 942	6 579	28.9	Cumple	6 088	4 805	1 283	Cumple
608	060412	CAJAMARCA	MUNICIPALIDAD DISTRITAL DE MIRACOSTA	923	4 404	1 307	3 481	21.0	Cumple	3 527	3 162	365	Cumple
609	060413	CAJAMARCA	MUNICIPALIDAD DISTRITAL DE PACCHA	1 031	3 231	1 593	2 200	31.9	Cumple	2 995	2 888	107	Cumple
610	060414	CAJAMARCA	MUNICIPALIDAD DISTRITAL DE PION	113	1 263	454	1 150	9.0	Cumple	1 276	1 184	91	Cumple
611	060415	CAJAMARCA	MUNICIPALIDAD DISTRITAL DE QUEROCOTO	1 483	9 145	3 768	7 662	16.2	Cumple	7 121	4 319	2 802	Cumple
612	060416	CAJAMARCA	MUNICIPALIDAD DISTRITAL DE SAN JUAN DE LICUPIS	804	2 324	478	1 520	34.6	Cumple	1 690	1 213	478	Cumple
613	060417	CAJAMARCA	MUNICIPALIDAD DISTRITAL DE TACABAMBA	7 069	9 586	5 678	2 517	73.7	Cumple	8 778	6 665	2 113	Cumple
614	060418	CAJAMARCA	MUNICIPALIDAD DISTRITAL DE TOCMOCHE	321	1 322	384	1 001	24.3	Cumple	1 416	1 550	-134	No Cumple
615	060419	CAJAMARCA	MUNICIPALIDAD DISTRITAL DE CHALAMARCA	523	6 898	3 056	6 376	7.6	Cumple	5 745	4 601	1 143	Cumple
616	060501	CAJAMARCA	MUNICIPALIDAD PROVINCIAL DE CONTUMAZA	3 850	13 034	4 713	9 385	28.0	Cumple	8 628	8 379	249	Cumple
617	060502	CAJAMARCA	MUNICIPALIDAD DISTRITAL DE CHILETE	757	1 986	753	1 229	38.1	Cumple	1 845	1 753	92	Cumple
618	060503	CAJAMARCA	MUNICIPALIDAD DISTRITAL DE CUPISNIQUE	158	1 339	539	1 181	11.8	Cumple	1 414	1 315	99	Cumple
619	060504	CAJAMARCA	MUNICIPALIDAD DISTRITAL DE GUZMANGO	215	2 696	1 563	2 482	8.0	Cumple	2 140	1 735	405	Cumple
620	060505	CAJAMARCA	MUNICIPALIDAD DISTRITAL DE SAN BENITO	1 024	2 993	1 761	1 969	34.2	Cumple	2 582	2 264	319	Cumple
621	060506	CAJAMARCA	MUNICIPALIDAD DISTRITAL DE SANTA CRUZ DE TOLEDO	13	1 467	573	1 454	0.9	Cumple	1 306	1 174	132	Cumple
622	060507	CAJAMARCA	MUNICIPALIDAD DISTRITAL DE TANTARICA	272	1 838	1 536	1 566	14.8	Cumple	1 753	1 612	141	Cumple
623	060508	CAJAMARCA	MUNICIPALIDAD DISTRITAL DE YONAN	825	5 091	7 087	6 262	11.6	Cumple	3 755	3 469	285	Cumple
624	060601	CAJAMARCA	MUNICIPALIDAD PROVINCIAL DE CUTERVO	8 221	57 042	12 023	48 820	14.4	Cumple	44 120	31 861	12 259	Cumple
625	060602	CAJAMARCA	MUNICIPALIDAD DISTRITAL DE CALLAYUC	1 894	7 051	4 534	5 157	26.9	Cumple	6 457	4 333	2 124	Cumple
626	060603	CAJAMARCA	MUNICIPALIDAD DISTRITAL DE CHOROS	2 806	2 855	1 391	49	98.3	Cumple	2 978	2 560	419	Cumple
627	060604	CAJAMARCA	MUNICIPALIDAD DISTRITAL DE CUJILLO	342	2 462	743	2 120	13.9	Cumple	2 765	1 753	1 012	Cumple
628	060605	CAJAMARCA	MUNICIPALIDAD DISTRITAL DE LA RAMADA	452	3 324	1 672	2 872	13.6	Cumple	3 006	2 190	817	Cumple
629	060606	CAJAMARCA	MUNICIPALIDAD DISTRITAL DE PIMPINGOS	236	6 575	2 785	6 339	3.6	Cumple	3 900	3 052	848	Cumple
630	060607	CAJAMARCA	MUNICIPALIDAD DISTRITAL DE QUEROCOTILLO	8 634	13 584	6 271	4 949	63.6	Cumple	11 887	10 213	1 674	Cumple
631	060608	CAJAMARCA	MUNICIPALIDAD DISTRITAL DE SAN ANDRES DE CUTERVO	273	3 468	1 757	3 195	7.9	Cumple	3 189	2 290	899	Cumple
632	060609	CAJAMARCA	MUNICIPALIDAD DISTRITAL DE SAN JUAN DE CUTERVO	1 166	1 976	731	810	59.0	Cumple	1 812	1 838	-26	No Cumple
633	060610	CAJAMARCA	MUNICIPALIDAD DISTRITAL DE SAN LUIS DE LUCMA	420	2 857	1 233	2 437	14.7	Cumple	2 655	2 448	207	Cumple
634	060611	CAJAMARCA	MUNICIPALIDAD DISTRITAL DE SANTA CRUZ	1 360	4 103	1 488	2 743	33.1	Cumple	2 489	2 184	305	Cumple
635	060612	CAJAMARCA	MUNICIPALIDAD DISTRITAL DE SANTO DOMINGO DE LA CAPILLA	1 003	4 062	2 159	3 059	24.7	Cumple	3 606	2 918	688	Cumple
636	060613	CAJAMARCA	MUNICIPALIDAD DISTRITAL DE SANTO TOMAS	1 993	7 922	3 346	5 930	25.2	Cumple	14 603	3 948	10 655	Cumple
637	060614	CAJAMARCA	MUNICIPALIDAD DISTRITAL DE SOCOTA	3 186	7 330	3 647	4 144	43.5	Cumple	5 768	4 855	913	Cumple
638	060615	CAJAMARCA	MUNICIPALIDAD DISTRITAL DE TORIBIO CASANOVA	1 533	1 301	338	0	117.8	No Cumple	1 415	1 237	179	Cumple
639	060701	CAJAMARCA	MUNICIPALIDAD PROVINCIAL DE HUALGAYOC - BAMBAMARCA	22 330	81 327	93 110	70 780	24.0	Cumple	70 024	41 484	28 540	Cumple
640	060702	CAJAMARCA	MUNICIPALIDAD DISTRITAL DE CHUGUR	601	9 165	17 314	16 713	3.5	Cumple	6 625	3 979	2 645	Cumple
641	060703	CAJAMARCA	MUNICIPALIDAD DISTRITAL DE HUALGAYOC	4 408	32 889	77 347	72 938	5.7	Cumple	30 288	13 133	17 154	Cumple
642	060801	CAJAMARCA	MUNICIPALIDAD PROVINCIAL DE JAEN	23 615	74 088	23 720	50 473	31.9	Cumple	69 994	54 934	15 060	Cumple
643	060802	CAJAMARCA	MUNICIPALIDAD DISTRITAL DE BELLAVISTA	1 493	9 157	4 602	7 664	16.3	Cumple	7 503	6 699	805	Cumple
644	060803	CAJAMARCA	MUNICIPALIDAD DISTRITAL DE CHONTALI	1 332	6 092	4 483	4 760	21.9	Cumple	5 766	3 941	1 825	Cumple
645	060804	CAJAMARCA	MUNICIPALIDAD DISTRITAL DE COLASAY	4 691	10 446	3 407	5 755	44.9	Cumple	5 835	5 109	726	Cumple
646	060805	CAJAMARCA	MUNICIPALIDAD DISTRITAL DE HUABAL	5 847	5 518	4 156	0	106.0	No Cumple	7 163	3 543	3 620	Cumple
647	060806	CAJAMARCA	MUNICIPALIDAD DISTRITAL DE LAS PIRIAS	2 538	5 748	1 537	3 210	44.2	Cumple	2 768	2 484	284	Cumple
648	060807	CAJAMARCA	MUNICIPALIDAD DISTRITAL DE POMAHUACA	2 005	6 236	3 583	4 231	32.1	Cumple	5 511	4 299	1 213	Cumple
649	060808	CAJAMARCA	MUNICIPALIDAD DISTRITAL DE PUCARA	1 827	3 831	2 091	2 004	47.7	Cumple	3 511	3 373	139	Cumple
650	060809	CAJAMARCA	MUNICIPALIDAD DISTRITAL DE SALLIQUE	318	5 509	3 275	5 191	5.8	Cumple	4 579	4 497	82	Cumple
651	060810	CAJAMARCA	MUNICIPALIDAD DISTRITAL DE SAN FELIPE	1 726	3 670	1 333	1 944	47.0	Cumple	3 404	2 901	503	Cumple
652	060811	CAJAMARCA	MUNICIPALIDAD DISTRITAL DE SAN JOSE DEL ALTO	4 895	4 973	2 818	77	98.4	Cumple	4 745	3 743	1 002	Cumple
653	060812	CAJAMARCA	MUNICIPALIDAD DISTRITAL DE SANTA ROSA	2 813	9 943	5 321	7 130	28.3	Cumple	6 039	5 852	187	Cumple
654	060901	CAJAMARCA	MUNICIPALIDAD PROVINCIAL DE SAN IGNACIO	9 129	53 691	11 995	44 562	17.0	Cumple	56 554	32 140	24 414	Cumple
655	060902	CAJAMARCA	MUNICIPALIDAD DISTRITAL DE CHIRINOS	1 458	10 426	5 265	8 968	14.0	Cumple	8 312	7 705	607	Cumple
656	060903	CAJAMARCA	MUNICIPALIDAD DISTRITAL DE HUARANGO	4 845	12 901	8 180	8 056	37.6	Cumple	10 462	7 993	2 469	Cumple
657	060904	CAJAMARCA	MUNICIPALIDAD DISTRITAL DE LA COIPA	2 839	13 987	5 797	11 148	20.3	Cumple	10 879	9 374	1 505	Cumple
658	060905	CAJAMARCA	MUNICIPALIDAD DISTRITAL DE NAMBALLE	1 182	6 829	3 203	5 647	17.3	Cumple	6 415	5 690	724	Cumple
659	060906	CAJAMARCA	MUNICIPALIDAD DISTRITAL DE SAN JOSE DE LOURDES	1 105	15 633	7 935	14 528	7.1	Cumple	11 948	8 393	3 556	Cumple
660	060907	CAJAMARCA	MUNICIPALIDAD DISTRITAL DE TABACONAS	1 922	13 101	6 880	11 179	14.7	Cumple	11 818	9 442	2 376	Cumple

Anexo N° 3: Cumplimiento de las Reglas Fiscales Subnacionales 2023  
Gobiernos Locales

N°	Ubigeo	Departamento	Municipalidad <sup>4/</sup>	R1: Regla Fiscal del Saldo de Deuda Total						R2: Regla Fiscal de Ahorro en Cuenta Corriente			
				2023						2023			
				S/ Miles			SDT/Prom. ICT 2020-2023 ó			S/ Miles		Cumple R2	
Saldo de Deuda Total <sup>1/</sup>	Prom. ICT 2020-2023 ó ICT 2023	Límite Ley N° 29230 <sup>2/</sup>	Espacio Total	SDT/Lim Ley N° 29230 ó SDT/ICT 2023 % <sup>3/</sup>	Cumple R1	Ingreso Corriente Total	Gasto Corriente Total	Ahorro en Cuenta Corriente					
661	061001	CAJAMARCA	MUNICIPALIDAD PROVINCIAL DE SAN MARCOS - PEDRO GALVEZ	7 999	25 533	4 195	17 534	31.3	Cumple	16 725	14 506	2 219	Cumple
662	061002	CAJAMARCA	MUNICIPALIDAD DISTRITAL DE CHANCAY	185	2 045	567	1 860	9.1	Cumple	2 129	1 938	192	Cumple
663	061003	CAJAMARCA	MUNICIPALIDAD DISTRITAL DE EDUARDO VILLANUEVA	33	2 059	716	2 025	1.6	Cumple	1 797	1 535	262	Cumple
664	061004	CAJAMARCA	MUNICIPALIDAD DISTRITAL DE GREGORIO PITA	167	5 879	1 231	5 712	2.8	Cumple	3 474	3 106	368	Cumple
665	061005	CAJAMARCA	MUNICIPALIDAD DISTRITAL DE ICHOCAN	170	1 902	327	1 732	8.9	Cumple	1 467	1 395	73	Cumple
666	061006	CAJAMARCA	MUNICIPALIDAD DISTRITAL DE JOSE MANUEL QUIROZ	888	2 363	1 068	1 474	37.6	Cumple	2 404	2 193	211	Cumple
667	061007	CAJAMARCA	MUNICIPALIDAD DISTRITAL DE JOSE SABOGAL	254	7 569	3 616	7 315	3.4	Cumple	7 325	5 072	2 253	Cumple
668	061101	CAJAMARCA	MUNICIPALIDAD PROVINCIAL DE SAN MIGUEL	13 412	24 348	3 231	10 936	55.1	Cumple	15 551	11 077	4 474	Cumple
669	061102	CAJAMARCA	MUNICIPALIDAD DISTRITAL DE BOLIVAR	211	1 879	340	1 669	11.2	Cumple	1 301	1 353	-52	No Cumple
670	061103	CAJAMARCA	MUNICIPALIDAD DISTRITAL DE CALQUIS	361	3 521	1 502	3 160	10.3	Cumple	3 537	2 841	696	Cumple
671	061104	CAJAMARCA	MUNICIPALIDAD DISTRITAL DE CATILLUC	1 690	3 223	3 664	1 974	46.1	Cumple	3 136	2 344	791	Cumple
672	061105	CAJAMARCA	MUNICIPALIDAD DISTRITAL DE EL PRADO	219	1 416	752	1 197	15.4	Cumple	1 525	1 350	176	Cumple
673	061106	CAJAMARCA	MUNICIPALIDAD DISTRITAL DE LA FLORIDA	330	1 593	507	1 263	20.7	Cumple	1 739	1 485	253	Cumple
674	061107	CAJAMARCA	MUNICIPALIDAD DISTRITAL DE LLAPA	633	3 538	1 079	2 906	17.9	Cumple	3 288	2 855	433	Cumple
675	061108	CAJAMARCA	MUNICIPALIDAD DISTRITAL DE NANCHOC	101	1 515	467	1 414	6.7	Cumple	1 967	1 750	218	Cumple
676	061109	CAJAMARCA	MUNICIPALIDAD DISTRITAL DE NIEPOS	1 161	2 525	1 040	1 364	46.0	Cumple	2 428	2 354	74	Cumple
677	061110	CAJAMARCA	MUNICIPALIDAD DISTRITAL DE SAN GREGORIO	197	1 885	961	1 688	10.4	Cumple	2 170	2 023	147	Cumple
678	061111	CAJAMARCA	MUNICIPALIDAD DISTRITAL DE SAN SILVESTRE DE COCHAN	402	2 863	1 154	2 461	14.0	Cumple	2 762	2 368	395	Cumple
679	061112	CAJAMARCA	MUNICIPALIDAD DISTRITAL DE TONGOD	1 576	3 252	937	1 675	48.5	Cumple	2 474	1 961	514	Cumple
680	061113	CAJAMARCA	MUNICIPALIDAD DISTRITAL DE UNION AGUA BLANCA	1 226	2 387	1 300	1 161	51.3	Cumple	2 235	1 720	515	Cumple
681	061201	CAJAMARCA	MUNICIPALIDAD PROVINCIAL DE SAN PABLO	2 461	14 713	2 507	12 252	16.7	Cumple	10 055	7 052	3 003	Cumple
682	061202	CAJAMARCA	MUNICIPALIDAD DISTRITAL DE SAN BERNARDINO	1 144	3 073	1 003	1 930	37.2	Cumple	2 963	2 777	185	Cumple
683	061203	CAJAMARCA	MUNICIPALIDAD DISTRITAL DE SAN LUIS	148	1 117	185	969	13.3	Cumple	1 341	1 364	-24	No Cumple
684	061204	CAJAMARCA	MUNICIPALIDAD DISTRITAL DE TUMBADEN	1 398	3 216	1 133	1 818	43.5	Cumple	3 302	2 496	806	Cumple
685	061301	CAJAMARCA	MUNICIPALIDAD PROVINCIAL DE SANTA CRUZ	17 740	16 646	3 020	0	106.6	No Cumple	10 637	8 816	1 821	Cumple
686	061302	CAJAMARCA	MUNICIPALIDAD DISTRITAL DE ANDABAMBA	216	1 253	546	1 037	17.3	Cumple	1 349	1 246	103	Cumple
687	061303	CAJAMARCA	MUNICIPALIDAD DISTRITAL DE CATACHE	1 211	7 394	5 875	6 183	16.4	Cumple	7 169	4 710	2 459	Cumple
688	061304	CAJAMARCA	MUNICIPALIDAD DISTRITAL DE CHANCAYBAÑOS	935	2 973	1 515	2 038	31.5	Cumple	3 516	2 514	1 002	Cumple
689	061305	CAJAMARCA	MUNICIPALIDAD DISTRITAL DE LA ESPERANZA	232	1 939	952	1 707	12.0	Cumple	2 113	1 981	132	Cumple
690	061306	CAJAMARCA	MUNICIPALIDAD DISTRITAL DE NINABAMBA	1 440	2 290	1 127	1 846	19.4	Cumple	2 108	2 047	61	Cumple
691	061307	CAJAMARCA	MUNICIPALIDAD DISTRITAL DE PULAN	1 180	3 385	1 756	2 205	34.9	Cumple	3 084	2 597	487	Cumple
692	061308	CAJAMARCA	MUNICIPALIDAD DISTRITAL DE SAUCEPAMPA	1 171	1 334	473	163	87.8	Cumple	1 293	1 186	107	Cumple
693	061309	CAJAMARCA	MUNICIPALIDAD DISTRITAL DE SEXI	46	1 470	1 282	1 424	3.1	Cumple	1 275	1 134	141	Cumple
694	061310	CAJAMARCA	MUNICIPALIDAD DISTRITAL DE UTICYACU	246	1 390	1 015	1 144	17.7	Cumple	1 595	1 316	279	Cumple
695	061311	CAJAMARCA	MUNICIPALIDAD DISTRITAL DE YAUYUCAN	194	2 657	924	2 463	7.3	Cumple	2 239	1 976	263	Cumple
696	070101	CALLAO	MUNICIPALIDAD PROVINCIAL DEL CALLAO	577 059	342 666	270 292	0	168.4	No Cumple	381 594	340 989	40 605	Cumple
697	070102	CALLAO	MUNICIPALIDAD DISTRITAL DE BELLAVISTA	230 098	53 701	94 089	0	244.6	No Cumple	55 895	53 975	1 921	Cumple
698	070103	CALLAO	MUNICIPALIDAD DISTRITAL DE CARMEN DE LA LEGUA REYNOSO	144 712	40 270	81 901	0	176.7	No Cumple	43 581	44 701	-1 120	No Cumple
699	070104	CALLAO	MUNICIPALIDAD DISTRITAL DE LA PERLA	41 564	38 339	87 481	45 917	47.5	Cumple	43 904	47 009	-3 105	No Cumple
700	070105	CALLAO	MUNICIPALIDAD DISTRITAL DE LA PUNTA	4 377	28 983	77 680	73 303	5.6	Cumple	31 168	31 338	-170	No Cumple
701	070106	CALLAO	MUNICIPALIDAD DISTRITAL DE VENTANILLA	80 342	179 548	241 150	160 809	33.3	Cumple	181 395	151 069	30 326	Cumple
702	070107	CALLAO	MUNICIPALIDAD DISTRITAL DE MI PERU	9 713	36 082	84 869	75 156	11.4	Cumple	38 931	30 745	8 186	Cumple
703	080101	CUSCO	MUNICIPALIDAD PROVINCIAL DEL CUZCO	47 856	152 246	160 217	112 361	29.9	Cumple	177 510	86 489	91 021	Cumple
704	080102	CUSCO	MUNICIPALIDAD DISTRITAL DE CCORCA	1 685	5 070	10 226	8 541	16.5	Cumple	5 586	3 002	2 585	Cumple
705	080103	CUSCO	MUNICIPALIDAD DISTRITAL DE POROY	3 280	13 726	38 468	35 188	8.5	Cumple	17 140	5 095	12 045	Cumple
706	080104	CUSCO	MUNICIPALIDAD DISTRITAL DE SAN JERONIMO	7 944	56 129	120 197	112 253	6.6	Cumple	64 444	25 723	38 721	Cumple
707	080105	CUSCO	MUNICIPALIDAD DISTRITAL DE SAN SEBASTIAN	10 685	85 358	206 576	195 892	5.2	Cumple	105 184	37 626	67 558	Cumple
708	080106	CUSCO	MUNICIPALIDAD DISTRITAL DE SANTIAGO	11 713	71 260	176 385	164 672	6.6	Cumple	85 022	25 926	59 096	Cumple
709	080107	CUSCO	MUNICIPALIDAD DISTRITAL DE SAYLLA	6 124	10 709	29 940	23 816	20.5	Cumple	12 984	3 756	9 229	Cumple
710	080108	CUSCO	MUNICIPALIDAD DISTRITAL DE WANCHAQ	5 582	39 552	37 200	33 970	14.1	Cumple	45 721	35 356	10 365	Cumple
711	080201	CUSCO	MUNICIPALIDAD PROVINCIAL DE ACOMAYO	1 642	15 966	17 247	15 606	9.5	Cumple	10 748	5 951	4 797	Cumple
712	080202	CUSCO	MUNICIPALIDAD DISTRITAL DE ACOPIA	342	4 828	11 620	11 277	2.9	Cumple	5 153	2 002	3 151	Cumple
713	080203	CUSCO	MUNICIPALIDAD DISTRITAL DE ACOS	165	3 486	8 374	8 209	2.0	Cumple	3 939	1 736	2 203	Cumple
714	080204	CUSCO	MUNICIPALIDAD DISTRITAL DE MOSOC LLACTA	495	4 044	8 395	7 900	5.9	Cumple	3 695	1 517	2 178	Cumple
715	080205	CUSCO	MUNICIPALIDAD DISTRITAL DE POMACANCHI	1 961	11 984	28 300	26 338	6.9	Cumple	12 451	3 829	8 622	Cumple

Anexo N° 3: Cumplimiento de las Reglas Fiscales Subnacionales 2023  
Gobiernos Locales

N°	Ubigeo	Departamento	Municipalidad <sup>4/</sup>	R1: Regla Fiscal del Saldo de Deuda Total 2023						R2: Regla Fiscal de Ahorro en Cuenta Corriente 2023			
				S/ Miles			Espacio Total	SDT/Prom. ICT 2020- 2023 ó		S/ Miles			Cumple R2
				Saldo de Deuda Total <sup>1/</sup>	Prom. ICT 2020- 2023 ó ICT 2023	Límite Ley N° 29230 <sup>2/</sup>		SDT/Lim Ley N° 29230 ó SDT/ICT 2023 % <sup>3/</sup>	Cumple R1	Ingreso Corriente Total	Gasto Corriente Total	Ahorro en Cuenta Corriente	
716	080206	CUSCO	MUNICIPALIDAD DISTRITAL DE RONDOCAN	1 591	3 173	5 810	4 219	27.4	Cumple	3 158	1 501	1 656	Cumple
717	080207	CUSCO	MUNICIPALIDAD DISTRITAL DE SANGARARA	799	6 182	16 204	15 404	4.9	Cumple	6 712	2 304	4 408	Cumple
718	080301	CUSCO	MUNICIPALIDAD PROVINCIAL DE ANTA	8 425	43 868	79 992	71 567	10.5	Cumple	44 342	22 145	22 197	Cumple
719	080302	CUSCO	MUNICIPALIDAD DISTRITAL DE ANCAHUASI	2 436	12 433	33 884	31 448	7.2	Cumple	15 118	3 762	11 357	Cumple
720	080303	CUSCO	MUNICIPALIDAD DISTRITAL DE CACHIMAYO	376	3 486	5 657	5 281	6.6	Cumple	3 970	1 556	2 414	Cumple
721	080304	CUSCO	MUNICIPALIDAD DISTRITAL DE CHINCHAYPUJIO	15 100	9 577	28 161	13 061	53.6	Cumple	11 017	3 376	7 642	Cumple
722	080305	CUSCO	MUNICIPALIDAD DISTRITAL DE HUAROCONDO	2 110	7 981	19 874	17 764	10.6	Cumple	9 413	3 066	6 347	Cumple
723	080306	CUSCO	MUNICIPALIDAD DISTRITAL DE LIMATAMBO	1 391	12 530	29 158	27 767	4.8	Cumple	14 066	3 956	10 110	Cumple
724	080307	CUSCO	MUNICIPALIDAD DISTRITAL DE MOLLEPATA	1 084	6 847	11 372	10 288	9.5	Cumple	8 770	3 457	5 313	Cumple
725	080308	CUSCO	MUNICIPALIDAD DISTRITAL DE PUCYURA	288	5 475	14 128	13 840	2.0	Cumple	6 610	2 531	4 079	Cumple
726	080309	CUSCO	MUNICIPALIDAD DISTRITAL DE ZURITE	770	5 166	13 025	12 256	5.9	Cumple	6 081	2 194	3 887	Cumple
727	080401	CUSCO	MUNICIPALIDAD PROVINCIAL DE CALCA	9 042	44 671	78 525	69 483	11.5	Cumple	47 489	24 679	22 810	Cumple
728	080402	CUSCO	MUNICIPALIDAD DISTRITAL DE COYA	2 350	6 030	14 768	12 418	15.9	Cumple	6 806	2 105	4 701	Cumple
729	080403	CUSCO	MUNICIPALIDAD DISTRITAL DE LAMAY	1 636	8 994	22 620	20 984	7.2	Cumple	10 321	4 263	6 058	Cumple
730	080404	CUSCO	MUNICIPALIDAD DISTRITAL DE LARES	391	19 362	55 239	54 848	0.7	Cumple	23 788	5 582	18 206	Cumple
731	080405	CUSCO	MUNICIPALIDAD DISTRITAL DE PISAC	4 037	19 605	47 195	43 158	8.6	Cumple	25 264	7 535	17 729	Cumple
732	080406	CUSCO	MUNICIPALIDAD DISTRITAL DE SAN SALVADOR	1 232	10 354	26 426	25 193	4.7	Cumple	10 865	3 236	7 628	Cumple
733	080407	CUSCO	MUNICIPALIDAD DISTRITAL DE TARAY	1 821	7 394	18 242	16 420	10.0	Cumple	8 468	2 599	5 869	Cumple
734	080408	CUSCO	MUNICIPALIDAD DISTRITAL DE YANATILE	1 409	17 934	42 689	41 280	3.3	Cumple	19 963	7 707	12 257	Cumple
735	080501	CUSCO	MUNICIPALIDAD PROVINCIAL DE CANAS - YANA OCA	5 035	25 148	36 886	31 851	13.7	Cumple	23 511	8 732	14 779	Cumple
736	080502	CUSCO	MUNICIPALIDAD DISTRITAL DE CHECCA	3 448	13 028	31 841	28 393	10.8	Cumple	14 467	4 487	9 981	Cumple
737	080503	CUSCO	MUNICIPALIDAD DISTRITAL DE KUNTURKANKI	1 041	9 712	24 496	23 455	4.2	Cumple	10 831	4 491	6 340	Cumple
738	080504	CUSCO	MUNICIPALIDAD DISTRITAL DE LANGUI	747	4 644	8 870	8 123	8.4	Cumple	4 696	2 129	2 567	Cumple
739	080505	CUSCO	MUNICIPALIDAD DISTRITAL DE LAYO	2 785	11 147	27 675	24 890	10.1	Cumple	12 873	4 443	8 430	Cumple
740	080506	CUSCO	MUNICIPALIDAD DISTRITAL DE PAMPAMARCA	735	2 792	5 719	4 985	12.8	Cumple	3 519	1 704	1 815	Cumple
741	080507	CUSCO	MUNICIPALIDAD DISTRITAL DE QUEHUE	636	8 571	14 639	14 003	4.3	Cumple	6 951	3 072	3 879	Cumple
742	080508	CUSCO	MUNICIPALIDAD DISTRITAL DE TUPAC AMARU	1 780	3 894	6 955	5 175	25.6	Cumple	4 199	2 254	1 945	Cumple
743	080601	CUSCO	MUNICIPALIDAD PROVINCIAL DE CANCHIS - SICUANI	14 042	76 781	147 393	133 351	9.5	Cumple	81 854	34 041	47 814	Cumple
744	080602	CUSCO	MUNICIPALIDAD DISTRITAL DE CHECACUPE	496	8 524	22 154	21 659	2.2	Cumple	9 933	2 792	7 141	Cumple
745	080603	CUSCO	MUNICIPALIDAD DISTRITAL DE COMBAPATA	546	6 404	15 181	14 635	3.6	Cumple	7 267	2 631	4 636	Cumple
746	080604	CUSCO	MUNICIPALIDAD DISTRITAL DE MARANGANI	3 369	12 310	25 985	22 616	13.0	Cumple	13 029	4 776	8 253	Cumple
747	080605	CUSCO	MUNICIPALIDAD DISTRITAL DE PITUMARCA	1 720	14 897	42 644	40 924	4.0	Cumple	17 718	5 400	12 317	Cumple
748	080606	CUSCO	MUNICIPALIDAD DISTRITAL DE SAN PABLO	4 016	6 562	14 532	10 515	27.6	Cumple	7 220	4 268	2 951	Cumple
749	080607	CUSCO	MUNICIPALIDAD DISTRITAL DE SAN PEDRO	506	3 699	6 217	5 658	9.0	Cumple	3 956	2 147	1 809	Cumple
750	080608	CUSCO	MUNICIPALIDAD DISTRITAL DE TINTA	1 524	7 030	17 262	15 739	8.8	Cumple	8 067	3 229	4 838	Cumple
751	080701	CUSCO	MUNICIPALIDAD PROVINCIAL DE CHUMBIVILCAS - SANTO TOMAS	7 510	66 082	110 480	102 970	6.8	Cumple	63 134	27 232	35 902	Cumple
752	080702	CUSCO	MUNICIPALIDAD DISTRITAL DE CAPACMARCA	6 959	8 152	16 980	10 021	41.0	Cumple	9 507	3 769	5 738	Cumple
753	080703	CUSCO	MUNICIPALIDAD DISTRITAL DE CHAMACA	1 058	18 532	43 322	42 265	2.4	Cumple	17 383	5 762	11 621	Cumple
754	080704	CUSCO	MUNICIPALIDAD DISTRITAL DE COLQUEMARCA	2 373	17 442	34 838	32 465	6.8	Cumple	17 564	6 938	10 626	Cumple
755	080705	CUSCO	MUNICIPALIDAD DISTRITAL DE LIVITACA	47 635	43 661	113 061	65 425	42.1	Cumple	49 187	11 880	37 307	Cumple
756	080706	CUSCO	MUNICIPALIDAD DISTRITAL DE LLUSCO	2 909	11 634	25 112	22 203	11.6	Cumple	12 624	5 293	7 331	Cumple
757	080707	CUSCO	MUNICIPALIDAD DISTRITAL DE QUIÑOTA	3 840	11 010	24 716	20 876	15.5	Cumple	11 454	4 110	7 344	Cumple
758	080708	CUSCO	MUNICIPALIDAD DISTRITAL DE VELILLE	32 329	17 780	38 624	6 295	83.7	Cumple	19 946	6 494	11 452	Cumple
759	080801	CUSCO	MUNICIPALIDAD PROVINCIAL DE ESPINAR	27 849	164 222	468 271	440 421	5.9	Cumple	157 487	37 895	119 592	Cumple
760	080802	CUSCO	MUNICIPALIDAD DISTRITAL DE CONDOROMA	1 311	5 250	14 398	13 087	9.1	Cumple	5 063	1 367	3 696	Cumple
761	080803	CUSCO	MUNICIPALIDAD DISTRITAL DE COPORAQUE	9 081	32 874	84 274	75 194	10.8	Cumple	29 713	10 885	18 827	Cumple
762	080804	CUSCO	MUNICIPALIDAD DISTRITAL DE OCORURO	948	7 991	21 152	20 204	4.5	Cumple	7 423	2 630	4 793	Cumple
763	080805	CUSCO	MUNICIPALIDAD DISTRITAL DE PALLPATA	7 997	26 571	74 163	66 166	10.8	Cumple	25 647	8 015	17 632	Cumple
764	080806	CUSCO	MUNICIPALIDAD DISTRITAL DE PICHIGUA	1 675	11 377	32 443	30 769	5.2	Cumple	10 888	2 786	8 103	Cumple
765	080807	CUSCO	MUNICIPALIDAD DISTRITAL DE SUYCKUTAMBO	2 603	8 003	22 120	19 517	11.8	Cumple	7 449	2 842	4 607	Cumple
766	080808	CUSCO	MUNICIPALIDAD DISTRITAL DE ALTO PICHIGUA	4 439	7 297	18 609	14 170	23.9	Cumple	6 844	2 361	4 484	Cumple
767	080901	CUSCO	MUNICIPALIDAD PROVINCIAL DE LA CONVENCION - SANTA ANA	13 836	125 034	210 028	196 193	6.6	Cumple	112 088	47 903	64 185	Cumple
768	080902	CUSCO	MUNICIPALIDAD DISTRITAL DE ECHARATE	31 359	139 084	403 681	372 322	7.8	Cumple	150 863	41 262	109 601	Cumple
769	080903	CUSCO	MUNICIPALIDAD DISTRITAL DE HUAYOPATA	1 536	20 149	64 427	62 890	2.4	Cumple	25 007	5 823	19 184	Cumple
770	080904	CUSCO	MUNICIPALIDAD DISTRITAL DE MARANURA	4 458	16 758	48 260	43 802	9.2	Cumple	19 658	6 824	12 834	Cumple



Anexo N° 3: Cumplimiento de las Reglas Fiscales Subnacionales 2023  
Gobiernos Locales

N°	Ubigeo	Departamento	Municipalidad <sup>4/</sup>	R1: Regla Fiscal del Saldo de Deuda Total					R2: Regla Fiscal de Ahorro en Cuenta Corriente				
				2023					2023				
				S/ Miles			SDT/Prom. ICT 2020-2023 ó		Cumple R1	S/ Miles			Cumple R2
Saldo de Deuda Total <sup>1/</sup>	Prom. ICT 2020-2023 ó ICT 2023	Límite Ley N° 29230 <sup>2/</sup>	Espacio Total	SDT/Lim Ley N° 29230 ó SDT/ICT 2023 % <sup>3/</sup>	Ingreso Corriente Total	Gasto Corriente Total	Ahorro en Cuenta Corriente						
771	080905	CUSCO	MUNICIPALIDAD DISTRITAL DE OCOBAMBA	5 249	27 203	83 980	78 731	6.2	Cumple	33 585	9 875	23 710	Cumple
772	080906	CUSCO	MUNICIPALIDAD DISTRITAL DE QUELLOUNO	15 006	100 066	332 948	317 942	4.5	Cumple	127 784	25 455	102 329	Cumple
773	080907	CUSCO	MUNICIPALIDAD DISTRITAL DE QUIMBIRI	21 990	120 264	394 541	372 551	5.6	Cumple	146 472	42 382	104 090	Cumple
774	080908	CUSCO	MUNICIPALIDAD DISTRITAL DE SANTA TERESA	3 771	33 315	99 480	95 709	3.8	Cumple	41 478	7 669	33 808	Cumple
775	080909	CUSCO	MUNICIPALIDAD DISTRITAL DE VILCABAMBA	12 975	65 290	209 823	196 848	6.2	Cumple	81 245	15 562	65 683	Cumple
776	080910	CUSCO	MUNICIPALIDAD DISTRITAL DE PICHARI	24 143	172 585	563 688	539 545	4.3	Cumple	220 752	57 337	163 415	Cumple
777	080911	CUSCO	MUNICIPALIDAD DISTRITAL DE INKAWASI	1 053	18 130	54 730	53 677	1.9	Cumple	22 358	5 312	17 046	Cumple
778	080912	CUSCO	MUNICIPALIDAD DISTRITAL DE VILLA VIRGEN	2 702	19 398	64 804	62 102	4.2	Cumple	25 618	6 924	18 694	Cumple
779	080913	CUSCO	MUNICIPALIDAD DISTRITAL VILLA KINTIARINA	1 891	24 425	81 225	79 334	2.3	Cumple	31 785	7 095	24 691	Cumple
780	080914	CUSCO	MUNICIPALIDAD DISTRITAL DE MEGANTONI	39 068	315 569	1 102 657	1 063 589	3.5	Cumple	423 014	117 139	305 875	Cumple
781	080915	CUSCO	MUNICIPALIDAD DISTRITAL DE KUMPIRUSHIATO	2 731	70 872	182 771	68 142	3.9	Cumple	70 872	12 325	58 547	Cumple
782	080916	CUSCO	MUNICIPALIDAD DISTRITAL DE CIELO PUNCO	700	22 742	56 336	22 042	3.1	Cumple	22 742	4 670	18 073	Cumple
783	080917	CUSCO	MUNICIPALIDAD DISTRITAL DE MANITEA	4 043	38 899	95 835	34 856	10.4	Cumple	38 899	12 119	26 780	Cumple
784	080918	CUSCO	MUNICIPALIDAD DISTRITAL DE UNION ASHANINKA	5 032	65 461	157 282	60 429	7.7	Cumple	65 461	16 326	49 135	Cumple
785	081001	CUSCO	MUNICIPALIDAD PROVINCIAL DE PARURO	3 851	20 061	9 735	16 210	19.2	Cumple	8 908	5 926	2 982	Cumple
786	081002	CUSCO	MUNICIPALIDAD DISTRITAL DE ACCHA	6 255	5 279	10 700	4 445	58.5	Cumple	5 710	2 544	3 166	Cumple
787	081003	CUSCO	MUNICIPALIDAD DISTRITAL DE CCAPI	1 001	5 675	12 935	11 935	7.7	Cumple	6 220	2 836	3 385	Cumple
788	081004	CUSCO	MUNICIPALIDAD DISTRITAL DE COLCHA	1 406	1 458	2 026	620	69.4	Cumple	1 701	1 272	429	Cumple
789	081005	CUSCO	MUNICIPALIDAD DISTRITAL DE HUANOQUITE	1 563	10 226	26 774	25 212	5.8	Cumple	11 620	2 899	8 721	Cumple
790	081006	CUSCO	MUNICIPALIDAD DISTRITAL DE OMACHA	3 544	13 185	34 630	31 086	10.2	Cumple	14 919	5 541	9 378	Cumple
791	081007	CUSCO	MUNICIPALIDAD DISTRITAL DE PACCARITAMBO	89	3 781	8 567	8 478	1.0	Cumple	4 738	1 397	3 341	Cumple
792	081008	CUSCO	MUNICIPALIDAD DISTRITAL DE PILLPINTO	125	1 672	2 309	2 184	5.4	Cumple	2 049	1 391	658	Cumple
793	081009	CUSCO	MUNICIPALIDAD DISTRITAL DE YAURISQUE	425	4 799	6 072	5 647	7.0	Cumple	3 179	1 350	1 829	Cumple
794	081101	CUSCO	MUNICIPALIDAD PROVINCIAL DE PAUCARTAMBO	34 945	60 146	81 585	46 641	42.8	Cumple	41 645	15 198	26 447	Cumple
795	081102	CUSCO	MUNICIPALIDAD DISTRITAL DE CAICAY	339	6 911	18 672	18 333	1.8	Cumple	8 270	2 818	5 452	Cumple
796	081103	CUSCO	MUNICIPALIDAD DISTRITAL DE CHALLABAMBA	4 119	23 340	64 585	60 467	6.4	Cumple	27 721	8 564	19 157	Cumple
797	081104	CUSCO	MUNICIPALIDAD DISTRITAL DE COLOQUEPATA	7 062	17 820	46 242	39 180	15.3	Cumple	20 496	6 814	13 683	Cumple
798	081105	CUSCO	MUNICIPALIDAD DISTRITAL DE HUANCARANI	2 096	14 992	41 121	39 026	5.1	Cumple	17 893	5 378	12 515	Cumple
799	081106	CUSCO	MUNICIPALIDAD DISTRITAL DE KOSÑIPATA	4 004	19 524	57 149	53 145	7.0	Cumple	23 576	5 143	18 433	Cumple
800	081201	CUSCO	MUNICIPALIDAD PROVINCIAL DE QUISPICANCHIS - URCOS	4 503	36 625	40 321	35 818	11.2	Cumple	30 264	18 307	11 958	Cumple
801	081202	CUSCO	MUNICIPALIDAD DISTRITAL DE ANDAHUAYLILLAS	2 101	10 910	29 418	27 317	7.1	Cumple	13 718	3 785	9 933	Cumple
802	081203	CUSCO	MUNICIPALIDAD DISTRITAL DE CAMANTI	516	7 149	14 239	13 724	3.6	Cumple	7 964	2 946	5 018	Cumple
803	081204	CUSCO	MUNICIPALIDAD DISTRITAL DE CCHARHUAYO	1 004	7 660	20 614	19 611	4.9	Cumple	8 917	2 312	6 604	Cumple
804	081205	CUSCO	MUNICIPALIDAD DISTRITAL DE CCATCA	5 300	33 194	94 702	89 402	5.6	Cumple	39 477	9 861	29 616	Cumple
805	081206	CUSCO	MUNICIPALIDAD DISTRITAL DE CUSIPATA	1 315	10 335	28 830	27 515	4.6	Cumple	12 171	3 625	8 547	Cumple
806	081207	CUSCO	MUNICIPALIDAD DISTRITAL DE HUARO	1 569	8 330	22 780	21 211	6.9	Cumple	9 792	2 858	6 934	Cumple
807	081208	CUSCO	MUNICIPALIDAD DISTRITAL DE LUCRE	1 454	8 074	22 232	20 778	6.5	Cumple	9 846	3 470	6 377	Cumple
808	081209	CUSCO	MUNICIPALIDAD DISTRITAL DE MARCAPATA	3 311	16 876	50 552	47 241	6.5	Cumple	20 721	6 552	14 169	Cumple
809	081210	CUSCO	MUNICIPALIDAD DISTRITAL DE OCONGATE	2 915	34 483	100 626	97 711	2.9	Cumple	41 192	12 852	28 340	Cumple
810	081211	CUSCO	MUNICIPALIDAD DISTRITAL DE OROPESA	1 259	12 878	31 205	29 946	4.0	Cumple	15 408	5 900	9 508	Cumple
811	081212	CUSCO	MUNICIPALIDAD DISTRITAL DE QUIQUIJANA	2 291	23 464	65 556	63 265	3.5	Cumple	26 845	5 890	20 954	Cumple
812	081301	CUSCO	MUNICIPALIDAD PROVINCIAL DE URUBAMBA	7 983	37 862	62 190	54 206	12.8	Cumple	42 477	21 952	20 525	Cumple
813	081302	CUSCO	MUNICIPALIDAD DISTRITAL DE CHINCHERO	2 744	12 195	26 832	24 089	10.2	Cumple	13 053	6 279	6 774	Cumple
814	081303	CUSCO	MUNICIPALIDAD DISTRITAL DE HUAYLLABAMBA	2 338	6 887	15 226	12 889	15.4	Cumple	7 958	3 936	4 022	Cumple
815	081304	CUSCO	MUNICIPALIDAD DISTRITAL DE MACHUPICCHU	7 301	23 473	20 975	16 172	31.1	Cumple	26 426	17 426	8 999	Cumple
816	081305	CUSCO	MUNICIPALIDAD DISTRITAL DE MARAS	3 514	15 227	38 543	35 028	9.1	Cumple	18 685	6 231	12 453	Cumple
817	081306	CUSCO	MUNICIPALIDAD DISTRITAL DE OLLANTAYTAMBO	5 070	23 854	61 610	56 540	8.2	Cumple	29 429	12 945	16 484	Cumple
818	081307	CUSCO	MUNICIPALIDAD DISTRITAL DE YUCAY	416	3 577	7 100	6 685	5.9	Cumple	3 827	2 016	1 812	Cumple
819	090101	HUANCAVELICA	MUNICIPALIDAD PROVINCIAL DE HUANCVELICA	11 899	57 547	46 135	45 648	20.7	Cumple	49 291	33 974	15 317	Cumple
820	090102	HUANCAVELICA	MUNICIPALIDAD DISTRITAL DE ACOBAMBILLA	1 670	3 899	1 994	2 229	42.8	Cumple	4 010	2 032	1 978	Cumple
821	090103	HUANCAVELICA	MUNICIPALIDAD DISTRITAL DE ACORIA	8 662	20 889	22 410	13 748	38.7	Cumple	19 418	11 328	8 090	Cumple
822	090104	HUANCAVELICA	MUNICIPALIDAD DISTRITAL DE CONAYCA	448	1 227	605	780	36.5	Cumple	1 224	844	381	Cumple
823	090105	HUANCAVELICA	MUNICIPALIDAD DISTRITAL DE CUENCA	556	1 643	762	1 087	33.8	Cumple	1 626	1 306	320	Cumple
824	090106	HUANCAVELICA	MUNICIPALIDAD DISTRITAL DE HUACHOCOLPA	1 255	3 491	3 360	2 235	36.0	Cumple	3 763	2 249	1 514	Cumple
825	090107	HUANCAVELICA	MUNICIPALIDAD DISTRITAL DE HUAYLLAHUARA	247	1 545	364	1 299	16.0	Cumple	2 998	1 161	1 838	Cumple

Anexo N° 3: Cumplimiento de las Reglas Fiscales Subnacionales 2023  
Gobiernos Locales

N°	Ubigeo	Departamento	Municipalidad <sup>4/</sup>	R1: Regla Fiscal del Saldo de Deuda Total 2023						R2: Regla Fiscal de Ahorro en Cuenta Corriente 2023			
				S/ Miles			SDT/Prom. ICT 2020-2023 ó			S/ Miles			Cumple R2
				Saldo de Deuda Total <sup>1/</sup>	Prom. ICT 2020-2023 ó ICT 2023	Límite Ley N° 29230 <sup>2/</sup>	Espacio Total	SDT/Lim Ley N° 29230 ó SDT/ICT 2023 % <sup>3/</sup>	Cumple R1	Ingreso Corriente Total	Gasto Corriente Total	Ahorro en Cuenta Corriente	
826	090108	HUANCAVELICA	MUNICIPALIDAD DISTRITAL DE IZCUCHACA	142	1 142	772	1 000	12.4	Cumple	1 375	1 069	306	Cumple
827	090109	HUANCAVELICA	MUNICIPALIDAD DISTRITAL DE LARIA	223	1 368	345	1 145	16.3	Cumple	1 245	1 072	173	Cumple
828	090110	HUANCAVELICA	MUNICIPALIDAD DISTRITAL DE MANTA	161	1 851	949	1 691	8.7	Cumple	1 627	1 320	307	Cumple
829	090111	HUANCAVELICA	MUNICIPALIDAD DISTRITAL DE MARISCAL CÁCERES	332	1 071	396	739	31.0	Cumple	1 136	1 001	135	Cumple
830	090112	HUANCAVELICA	MUNICIPALIDAD DISTRITAL DE MOYA	717	1 616	690	899	44.4	Cumple	1 450	1 193	257	Cumple
831	090113	HUANCAVELICA	MUNICIPALIDAD DISTRITAL DE NUEVO OCCORO	201	2 511	1 845	2 310	8.0	Cumple	2 368	1 643	726	Cumple
832	090114	HUANCAVELICA	MUNICIPALIDAD DISTRITAL DE PALCA	1 293	2 677	1 854	1 384	48.3	Cumple	2 675	2 047	628	Cumple
833	090115	HUANCAVELICA	MUNICIPALIDAD DISTRITAL DE PILCHACA	869	1 274	341	405	68.2	Cumple	1 251	1 134	117	Cumple
834	090116	HUANCAVELICA	MUNICIPALIDAD DISTRITAL DE VILCA	469	2 359	1 497	1 890	19.9	Cumple	2 445	1 577	869	Cumple
835	090117	HUANCAVELICA	MUNICIPALIDAD DISTRITAL DE YAULI	5 139	21 722	31 523	26 385	16.3	Cumple	22 519	10 772	11 746	Cumple
836	090118	HUANCAVELICA	MUNICIPALIDAD DISTRITAL DE ASCENSION	7 331	9 127	11 620	4 290	63.1	Cumple	12 672	8 176	4 496	Cumple
837	090119	HUANCAVELICA	MUNICIPALIDAD DISTRITAL DE HUANDO	1 618	7 063	5 115	5 445	22.9	Cumple	5 178	2 977	2 201	Cumple
838	090201	HUANCAVELICA	MUNICIPALIDAD PROVINCIAL DE ACOBAMBA	9 009	27 860	9 173	18 851	32.3	Cumple	15 912	11 187	4 725	Cumple
839	090202	HUANCAVELICA	MUNICIPALIDAD DISTRITAL DE ANDABAMBA	2 884	3 411	1 830	527	84.5	Cumple	3 115	2 207	908	Cumple
840	090203	HUANCAVELICA	MUNICIPALIDAD DISTRITAL DE ANTA	364	5 009	2 249	4 645	7.3	Cumple	4 153	2 448	1 705	Cumple
841	090204	HUANCAVELICA	MUNICIPALIDAD DISTRITAL DE CAJA	6 987	1 751	704	0	399.0	No Cumple	1 848	1 333	515	Cumple
842	090205	HUANCAVELICA	MUNICIPALIDAD DISTRITAL DE MARCAS	445	2 081	530	1 637	21.4	Cumple	1 855	1 687	167	Cumple
843	090206	HUANCAVELICA	MUNICIPALIDAD DISTRITAL DE PAUCARA	2 216	14 831	5 599	12 615	14.9	Cumple	13 655	8 441	5 214	Cumple
844	090207	HUANCAVELICA	MUNICIPALIDAD DISTRITAL DE POMACOCOA	456	2 515	839	2 060	18.1	Cumple	2 295	2 025	270	Cumple
845	090208	HUANCAVELICA	MUNICIPALIDAD DISTRITAL DE ROSARIO	1 832	4 491	3 059	2 659	40.8	Cumple	4 651	3 193	1 458	Cumple
846	090301	HUANCAVELICA	MUNICIPALIDAD PROVINCIAL DE ANGARAES - LIRCAY	12 343	45 276	25 935	32 933	27.3	Cumple	43 429	22 162	21 266	Cumple
847	090302	HUANCAVELICA	MUNICIPALIDAD DISTRITAL DE ANCHONGA	1 904	5 200	4 696	3 296	36.6	Cumple	5 835	3 541	2 294	Cumple
848	090303	HUANCAVELICA	MUNICIPALIDAD DISTRITAL DE CALLANMARCA	226	1 215	335	989	18.6	Cumple	1 152	1 045	108	Cumple
849	090304	HUANCAVELICA	MUNICIPALIDAD DISTRITAL DE COCHACCASA	1 399	2 925	2 867	1 527	47.8	Cumple	4 001	2 792	1 210	Cumple
850	090305	HUANCAVELICA	MUNICIPALIDAD DISTRITAL DE CHINCHO	214	1 695	582	1 480	12.6	Cumple	1 631	1 183	449	Cumple
851	090306	HUANCAVELICA	MUNICIPALIDAD DISTRITAL DE CONGALLA	736	3 375	3 138	2 639	21.8	Cumple	3 309	2 354	956	Cumple
852	090307	HUANCAVELICA	MUNICIPALIDAD DISTRITAL DE HUANCA HUANCA	333	2 361	854	2 027	14.1	Cumple	1 502	1 219	282	Cumple
853	090308	HUANCAVELICA	MUNICIPALIDAD DISTRITAL DE HUAYLLAY GRANDE	677	1 456	783	779	46.5	Cumple	1 495	1 234	261	Cumple
854	090309	HUANCAVELICA	MUNICIPALIDAD DISTRITAL DE JULCAMARCA	172	1 284	660	1 112	13.4	Cumple	1 840	1 287	554	Cumple
855	090310	HUANCAVELICA	MUNICIPALIDAD DISTRITAL DE SAN ANTONIO DE ANTAPARCO	1 051	3 325	1 441	2 274	31.6	Cumple	3 522	1 870	1 652	Cumple
856	090311	HUANCAVELICA	MUNICIPALIDAD DISTRITAL DE SANTO TOMAS DE PATA	320	1 899	1 114	1 579	16.8	Cumple	1 950	1 413	537	Cumple
857	090312	HUANCAVELICA	MUNICIPALIDAD DISTRITAL DE SECCLLA	526	2 877	1 568	2 351	18.3	Cumple	2 758	2 006	752	Cumple
858	090401	HUANCAVELICA	MUNICIPALIDAD PROVINCIAL DE CASTROVIRREYNA	2 089	27 909	5 751	25 819	7.5	Cumple	8 154	5 732	2 422	Cumple
859	090402	HUANCAVELICA	MUNICIPALIDAD DISTRITAL DE ARMA	159	1 271	804	1 112	12.5	Cumple	1 400	1 074	326	Cumple
860	090403	HUANCAVELICA	MUNICIPALIDAD DISTRITAL DE AURAHUA	893	2 842	1 284	1 949	31.4	Cumple	1 962	1 397	565	Cumple
861	090404	HUANCAVELICA	MUNICIPALIDAD DISTRITAL DE CAPILLAS	143	1 593	1 519	1 451	9.0	Cumple	1 618	1 117	501	Cumple
862	090405	HUANCAVELICA	MUNICIPALIDAD DISTRITAL DE CHUPAMARCA	708	1 345	495	637	52.6	Cumple	1 410	1 128	282	Cumple
863	090406	HUANCAVELICA	MUNICIPALIDAD DISTRITAL DE COCAS	934	1 300	787	366	71.8	Cumple	1 346	1 098	248	Cumple
864	090407	HUANCAVELICA	MUNICIPALIDAD DISTRITAL DE HUACHOS	111	1 490	896	1 379	7.5	Cumple	1 621	1 310	312	Cumple
865	090408	HUANCAVELICA	MUNICIPALIDAD DISTRITAL DE HUAMATAMBO	83	1 148	290	1 065	7.2	Cumple	1 081	963	119	Cumple
866	090409	HUANCAVELICA	MUNICIPALIDAD DISTRITAL DE MOLLEPAMPA	113	1 808	1 566	1 695	6.3	Cumple	1 938	1 537	401	Cumple
867	090410	HUANCAVELICA	MUNICIPALIDAD DISTRITAL DE SAN JUAN	25	1 175	562	1 150	2.2	Cumple	1 306	1 101	204	Cumple
868	090411	HUANCAVELICA	MUNICIPALIDAD DISTRITAL DE SANTA ANA	1 251	2 948	1 143	1 696	42.4	Cumple	3 358	1 902	1 456	Cumple
869	090412	HUANCAVELICA	MUNICIPALIDAD DISTRITAL DE TANTARA	28	1 206	462	1 178	2.3	Cumple	1 141	1 052	90	Cumple
870	090413	HUANCAVELICA	MUNICIPALIDAD DISTRITAL DE TICRAPO	431	1 512	926	1 080	28.5	Cumple	1 798	1 497	300	Cumple
871	090501	HUANCAVELICA	MUNICIPALIDAD PROVINCIAL DE CHURCAMPAMPA	2 173	21 823	9 621	19 650	10.0	Cumple	12 037	9 071	2 966	Cumple
872	090502	HUANCAVELICA	MUNICIPALIDAD DISTRITAL DE ANCO	3 116	4 641	4 573	1 525	67.1	Cumple	4 699	3 427	1 272	Cumple
873	090503	HUANCAVELICA	MUNICIPALIDAD DISTRITAL DE CHINCHIHUASI	1 116	2 508	1 175	1 392	44.5	Cumple	2 168	1 764	404	Cumple
874	090504	HUANCAVELICA	MUNICIPALIDAD DISTRITAL DE EL CARMEN	449	2 259	1 645	1 810	19.9	Cumple	2 379	1 788	592	Cumple
875	090505	HUANCAVELICA	MUNICIPALIDAD DISTRITAL DE LA MERCED	165	1 066	484	901	15.5	Cumple	1 214	924	290	Cumple
876	090506	HUANCAVELICA	MUNICIPALIDAD DISTRITAL DE LOCROJA	1 278	4 037	2 135	2 759	31.7	Cumple	3 066	1 910	1 156	Cumple
877	090507	HUANCAVELICA	MUNICIPALIDAD DISTRITAL DE PAUCARBAMBA	1 601	5 268	2 816	3 667	30.4	Cumple	3 805	2 120	1 684	Cumple
878	090508	HUANCAVELICA	MUNICIPALIDAD DISTRITAL DE SAN MIGUEL DE MAYOCC	230	1 057	249	827	21.8	Cumple	1 096	931	165	Cumple
879	090509	HUANCAVELICA	MUNICIPALIDAD DISTRITAL DE SAN PEDRO DE CORIS	531	3 372	1 776	2 841	15.8	Cumple	3 630	2 585	1 045	Cumple
880	090510	HUANCAVELICA	MUNICIPALIDAD DISTRITAL DE PACHAMARCA	560	2 326	1 417	1 766	24.1	Cumple	2 236	1 514	722	Cumple

Anexo N° 3: Cumplimiento de las Reglas Fiscales Subnacionales 2023  
Gobiernos Locales

N°	Ubigeo	Departamento	Municipalidad <sup>4/</sup>	R1: Regla Fiscal del Saldo de Deuda Total						R2: Regla Fiscal de Ahorro en Cuenta Corriente			
				2023						2023			
				S/ Miles			SDT/Prom. ICT 2020-2023 ó			S/ Miles		Cumple R2	
Saldo de Deuda Total <sup>1/</sup>	Prom. ICT 2020-2023 ó ICT 2023	Límite Ley N° 29230 <sup>2/</sup>	Espacio Total	SDT/Lim Ley N° 29230 ó SDT/ICT 2023	% <sup>3/</sup>	Cumple R1	Ingreso Corriente Total	Gasto Corriente Total	Ahorro en Cuenta Corriente				
881	090511	HUANCAVELICA	MUNICIPALIDAD DISTRITAL DE COSME	958	2 812	1 628	1 854	34.1	Cumple	2 702	2 070	632	Cumple
882	090601	HUANCAVELICA	MUNICIPALIDAD PROVINCIAL DE HUAYTARA	4 553	19 715	6 664	15 162	23.1	Cumple	19 294	5 872	13 422	Cumple
883	090602	HUANCAVELICA	MUNICIPALIDAD DISTRITAL DE AYAVI	121	2 305	4 643	4 522	2.6	Cumple	2 955	1 247	1 708	Cumple
884	090603	HUANCAVELICA	MUNICIPALIDAD DISTRITAL DE CORDOVA	879	1 696	879	817	51.8	Cumple	1 794	1 540	255	Cumple
885	090604	HUANCAVELICA	MUNICIPALIDAD DISTRITAL DE HUAYACUNDO ARMA	233	1 030	311	797	22.6	Cumple	1 319	994	324	Cumple
886	090605	HUANCAVELICA	MUNICIPALIDAD DISTRITAL DE LARAMARCA	52	1 376	524	1 324	3.8	Cumple	1 597	1 034	562	Cumple
887	090606	HUANCAVELICA	MUNICIPALIDAD DISTRITAL DE OCOYO	36	3 263	929	3 226	1.1	Cumple	2 072	1 314	758	Cumple
888	090607	HUANCAVELICA	MUNICIPALIDAD DISTRITAL DE PILPICHACA	289	6 487	15 584	15 295	1.9	Cumple	7 437	2 727	4 710	Cumple
889	090608	HUANCAVELICA	MUNICIPALIDAD DISTRITAL DE QUERCO	412	1 663	1 647	1 251	24.8	Cumple	2 149	1 420	728	Cumple
890	090609	HUANCAVELICA	MUNICIPALIDAD DISTRITAL DE QUITO ARMA	269	1 535	516	1 267	17.5	Cumple	1 588	1 062	526	Cumple
891	090610	HUANCAVELICA	MUNICIPALIDAD DISTRITAL DE SAN ANTONIO DE CUSICANCHA	191	1 476	1 244	1 285	12.9	Cumple	1 695	1 159	535	Cumple
892	090611	HUANCAVELICA	MUNICIPALIDAD DISTRITAL DE SAN FRANCISCO DE SANGAYAICO	184	4 330	1 165	4 145	4.3	Cumple	9 614	1 382	8 231	Cumple
893	090612	HUANCAVELICA	MUNICIPALIDAD DISTRITAL SAN ISIDRO	609	2 426	1 288	1 817	25.1	Cumple	1 801	1 137	663	Cumple
894	090613	HUANCAVELICA	MUNICIPALIDAD DISTRITAL DE SANTIAGO DE CHOCORVOS	113	2 552	1 470	2 439	4.4	Cumple	2 458	1 801	657	Cumple
895	090614	HUANCAVELICA	MUNICIPALIDAD DISTRITAL DE SANTIAGO DE QUIRAHUARA	88	1 267	322	1 178	7.0	Cumple	1 869	1 252	617	Cumple
896	090615	HUANCAVELICA	MUNICIPALIDAD DISTRITAL DE SANTO DOMINGO DE CAPILLAS	34	1 292	643	1 258	2.6	Cumple	1 407	1 101	306	Cumple
897	090616	HUANCAVELICA	MUNICIPALIDAD DISTRITAL DE TAMBO	547	3 219	8 520	7 973	6.4	Cumple	3 582	1 313	2 270	Cumple
898	090701	HUANCAVELICA	MUNICIPALIDAD PROVINCIAL DE TAYACAJA - PAMPAS	11 063	41 798	30 871	30 735	26.5	Cumple	27 221	17 535	9 685	Cumple
899	090702	HUANCAVELICA	MUNICIPALIDAD DISTRITAL DE ACOSTAMBO	3 011	3 473	3 716	705	81.0	Cumple	3 391	1 820	1 572	Cumple
900	090703	HUANCAVELICA	MUNICIPALIDAD DISTRITAL DE ACRAQUIA	576	3 604	2 599	3 028	16.0	Cumple	3 194	2 060	1 134	Cumple
901	090704	HUANCAVELICA	MUNICIPALIDAD DISTRITAL DE AHUAYCHA	611	4 730	4 291	4 119	12.9	Cumple	4 218	2 616	1 602	Cumple
902	090705	HUANCAVELICA	MUNICIPALIDAD DISTRITAL DE COLCABAMBA	6 158	17 910	31 803	25 646	19.4	Cumple	19 564	9 520	10 044	Cumple
903	090706	HUANCAVELICA	MUNICIPALIDAD DISTRITAL DANIEL HERNANDEZ	1 121	7 683	9 315	8 194	12.0	Cumple	7 343	3 490	3 853	Cumple
904	090707	HUANCAVELICA	MUNICIPALIDAD DISTRITAL DE HUACHOCOLPA	502	4 526	5 214	4 712	9.6	Cumple	4 226	3 418	808	Cumple
905	090709	HUANCAVELICA	MUNICIPALIDAD DISTRITAL DE HUARIBAMBA	341	3 660	2 338	3 318	9.3	Cumple	2 867	1 899	968	Cumple
906	090710	HUANCAVELICA	MUNICIPALIDAD DISTRITAL DE ÑAHUIMPUQUIO	257	1 697	1 624	1 440	15.1	Cumple	1 747	1 218	529	Cumple
907	090711	HUANCAVELICA	MUNICIPALIDAD DISTRITAL DE PAZOS	81	4 921	4 382	4 841	1.6	Cumple	4 447	2 481	1 966	Cumple
908	090713	HUANCAVELICA	MUNICIPALIDAD DISTRITAL DE QUISHUAR	806	1 782	738	976	45.2	Cumple	1 147	908	239	Cumple
909	090714	HUANCAVELICA	MUNICIPALIDAD DISTRITAL DE SALCABAMBA	1 268	4 851	6 264	4 996	20.2	Cumple	4 630	2 425	2 205	Cumple
910	090715	HUANCAVELICA	MUNICIPALIDAD DISTRITAL DE SALCAHUASI	1 081	2 658	2 717	1 636	39.8	Cumple	2 805	2 174	631	Cumple
911	090716	HUANCAVELICA	MUNICIPALIDAD DISTRITAL DE SAN MARCOS ROCCHAC	2 484	2 351	1 976	0	105.6	No Cumple	2 396	1 661	735	Cumple
912	090717	HUANCAVELICA	MUNICIPALIDAD DISTRITAL DE SURCUBAMBA	545	6 023	9 224	8 679	5.9	Cumple	6 536	3 555	2 981	Cumple
913	090718	HUANCAVELICA	MUNICIPALIDAD DISTRITAL DE TINTAY PUNCU	603	4 614	3 363	4 011	13.1	Cumple	3 896	2 687	1 209	Cumple
914	090719	HUANCAVELICA	MUNICIPALIDAD DISTRITAL QUICHUAS	1 290	8 707	12 645	11 355	10.2	Cumple	7 986	3 687	4 299	Cumple
915	090720	HUANCAVELICA	MUNICIPALIDAD DISTRITAL ANDAYMARCA	1 390	3 859	4 115	2 725	33.8	Cumple	4 697	2 431	2 266	Cumple
916	090721	HUANCAVELICA	MUNICIPALIDAD DISTRITAL DE ROBLE	262	2 746	2 068	2 484	9.5	Cumple	2 650	1 608	1 043	Cumple
917	090722	HUANCAVELICA	MUNICIPALIDAD DISTRITAL DE PICHOS	413	2 614	2 337	2 201	15.8	Cumple	2 423	1 758	665	Cumple
918	090723	HUANCAVELICA	MUNICIPALIDAD DISTRITAL DE SANTIAGO DE TUCUMA	548	1 687	1 047	1 139	32.5	Cumple	1 743	1 236	507	Cumple
919	090724	HUANCAVELICA	MUNICIPALIDAD DISTRITAL DE LAMBRA	480	1 991	2 551	1 511	24.1	Cumple	1 991	1 420	571	Cumple
920	090725	HUANCAVELICA	MUNICIPALIDAD DISTRITAL DE COCHABAMBA	73	1 923	2 072	1 850	3.8	Cumple	1 923	1 314	609	Cumple
921	100101	HUÁNUCO	MUNICIPALIDAD PROVINCIAL DE HUÁNUCO	22 686	70 461	39	47 774	32.2	Cumple	72 877	55 605	17 272	Cumple
922	100102	HUÁNUCO	MUNICIPALIDAD DISTRITAL DE AMARILIS	1 361	27 954	32	26 593	4.9	Cumple	30 029	24 262	5 767	Cumple
923	100103	HUÁNUCO	MUNICIPALIDAD DISTRITAL DE CHINCHAO	3 479	7 330	11	3 850	47.5	Cumple	7 383	6 119	1 264	Cumple
924	100104	HUÁNUCO	MUNICIPALIDAD DISTRITAL DE CHURUBAMBA	892	10 230	13	9 338	8.7	Cumple	9 314	8 146	1 168	Cumple
925	100105	HUÁNUCO	MUNICIPALIDAD DISTRITAL DE MARGOS	781	3 674	3	2 893	21.3	Cumple	3 887	3 102	785	Cumple
926	100106	HUÁNUCO	MUNICIPALIDAD DISTRITAL DE QUISQUI	502	3 399	3	2 897	14.8	Cumple	3 114	2 177	937	Cumple
927	100107	HUÁNUCO	MUNICIPALIDAD DISTRITAL DE SAN FRANCISCO DE CAYRAN	2 355	2 918	3	563	80.7	Cumple	2 995	2 278	716	Cumple
928	100108	HUÁNUCO	MUNICIPALIDAD DISTRITAL DE SAN PEDRO DE CHAULAN	3 610	3 933	3	323	91.8	Cumple	3 434	2 676	758	Cumple
929	100109	HUÁNUCO	MUNICIPALIDAD DISTRITAL DE SANTA MARIA DEL VALLE	382	13 086	16	12 705	2.9	Cumple	9 905	8 457	1 448	Cumple
930	100110	HUÁNUCO	MUNICIPALIDAD DISTRITAL DE YARUMAYO	130	4 489	1	4 358	2.9	Cumple	1 911	1 542	369	Cumple
931	100111	HUÁNUCO	MUNICIPALIDAD DISTRITAL DE PILLCO MARCA	1 360	12 369	18	11 008	11.0	Cumple	14 731	10 847	3 884	Cumple
932	100112	HUÁNUCO	MUNICIPALIDAD DISTRITAL DE YACUS	226	2 990	3	2 763	7.6	Cumple	3 014	2 197	817	Cumple
933	100113	HUÁNUCO	MUNICIPALIDAD DISTRITAL SAN PABLO DE PILLAO	1 540	6 827	7	5 287	22.6	Cumple	6 487	3 891	2 596	Cumple
934	100201	HUÁNUCO	MUNICIPALIDAD PROVINCIAL DE AMBO	7 833	26 816	16	18 983	29.2	Cumple	16 115	13 198	2 917	Cumple
935	100202	HUÁNUCO	MUNICIPALIDAD DISTRITAL DE CAYNA	205	2 338	3	2 133	8.8	Cumple	2 471	1 925	545	Cumple

Anexo N° 3: Cumplimiento de las Reglas Fiscales Subnacionales 2023  
Gobiernos Locales

N°	Ubigeo	Departamento	Municipalidad <sup>4/</sup>	R1: Regla Fiscal del Saldo de Deuda Total						R2: Regla Fiscal de Ahorro en Cuenta Corriente			
				2023						2023			
				S/ Miles			SDT/Prom. ICT 2020-2023 ó			S/ Miles		Cumple R2	
Saldo de Deuda Total <sup>1/</sup>	Prom. ICT 2020-2023 ó ICT 2023	Límite Ley N° 29230 <sup>2/</sup>	Espacio Total	SDT/Lim Ley N° 29230 ó SDT/ICT 2023 % <sup>3/</sup>	Cumple R1	Ingreso Corriente Total	Gasto Corriente Total	Ahorro en Cuenta Corriente					
936	100203	HUÁNUCO	MUNICIPALIDAD DISTRITAL DE COLPAS	3 614	2 024	2	0	178.6	No Cumple	2 851	1 719	1 132	Cumple
937	100204	HUÁNUCO	MUNICIPALIDAD DISTRITAL DE CONCHAMARCA	534	3 427	3	2 893	15.6	Cumple	3 273	2 922	351	Cumple
938	100205	HUÁNUCO	MUNICIPALIDAD DISTRITAL DE HUACAR	2 611	7 463	5	4 852	35.0	Cumple	15 514	4 852	10 663	Cumple
939	100206	HUÁNUCO	MUNICIPALIDAD DISTRITAL DE SAN FRANCISCO	722	2 181	1	1 459	33.1	Cumple	2 303	1 424	879	Cumple
940	100207	HUÁNUCO	MUNICIPALIDAD DISTRITAL DE SAN RAFAEL	5 826	6 283	10	457	92.7	Cumple	6 118	5 520	598	Cumple
941	100208	HUÁNUCO	MUNICIPALIDAD DISTRITAL DE TOMAY KICHWA	566	2 378	2	1 813	23.8	Cumple	2 122	1 916	207	Cumple
942	100301	HUÁNUCO	MUNICIPALIDAD PROVINCIAL DE DOS DE MAYO - LA UNION	14 237	14 957	4	719	95.2	Cumple	9 042	7 091	1 951	Cumple
943	100307	HUÁNUCO	MUNICIPALIDAD DISTRITAL DE CHUQUIS	375	3 141	2	2 766	12.0	Cumple	2 408	1 972	435	Cumple
944	100311	HUÁNUCO	MUNICIPALIDAD DISTRITAL DE MARIAS	277	4 493	6	4 216	6.2	Cumple	4 064	3 495	568	Cumple
945	100313	HUÁNUCO	MUNICIPALIDAD DISTRITAL DE PACHAS	5 211	5 145	4	0	101.3	No Cumple	4 400	3 585	815	Cumple
946	100316	HUÁNUCO	MUNICIPALIDAD DISTRITAL DE QUIVILLA	533	1 571	1	1 037	34.0	Cumple	1 260	1 134	125	Cumple
947	100317	HUÁNUCO	MUNICIPALIDAD DISTRITAL DE RIPAN	122	3 000	4	2 878	4.1	Cumple	3 084	2 728	356	Cumple
948	100321	HUÁNUCO	MUNICIPALIDAD DISTRITAL DE SHUNQUI	104	1 542	1	1 438	6.7	Cumple	1 427	1 136	292	Cumple
949	100322	HUÁNUCO	MUNICIPALIDAD DISTRITAL DE SILLAPATA	3	1 663	2	1 660	0.2	Cumple	1 442	1 212	230	Cumple
950	100323	HUÁNUCO	MUNICIPALIDAD DISTRITAL DE YANAS	584	2 886	2	2 302	20.2	Cumple	1 610	1 315	295	Cumple
951	100401	HUÁNUCO	MUNICIPALIDAD PROVINCIAL DE HUACAYBAMBA	1 102	8 858	4	7 756	12.4	Cumple	5 326	4 850	477	Cumple
952	100402	HUÁNUCO	MUNICIPALIDAD DISTRITAL DE CANCHABAMBA	105	1 699	2	1 594	6.2	Cumple	1 680	1 402	278	Cumple
953	100403	HUÁNUCO	MUNICIPALIDAD DISTRITAL DE COCHABAMBA	246	1 919	1	1 673	12.8	Cumple	1 600	1 299	301	Cumple
954	100404	HUÁNUCO	MUNICIPALIDAD DISTRITAL DE PINRA	115	3 962	5	3 847	2.9	Cumple	3 467	2 456	1 010	Cumple
955	100501	HUÁNUCO	MUNICIPALIDAD PROVINCIAL DE HUAMALIES - LLATA	2 984	22 045	7	19 060	13.5	Cumple	16 938	12 663	4 275	Cumple
956	100502	HUÁNUCO	MUNICIPALIDAD DISTRITAL DE ARANCAY	153	1 323	1	1 170	11.6	Cumple	1 222	974	248	Cumple
957	100503	HUÁNUCO	MUNICIPALIDAD DISTRITAL DE CHAVIN DE PARIARCA	1 355	3 252	2	1 897	41.7	Cumple	2 670	1 591	1 079	Cumple
958	100504	HUÁNUCO	MUNICIPALIDAD DISTRITAL DE JACAS GRANDE	141	4 933	4	4 792	2.9	Cumple	3 347	2 208	1 139	Cumple
959	100505	HUÁNUCO	MUNICIPALIDAD DISTRITAL DE JIRCAN	147	1 837	1	1 690	8.0	Cumple	1 883	1 337	546	Cumple
960	100506	HUÁNUCO	MUNICIPALIDAD DISTRITAL DE MIRAFLORES	216	2 107	2	1 890	10.3	Cumple	1 934	1 320	613	Cumple
961	100507	HUÁNUCO	MUNICIPALIDAD DISTRITAL DE MONZON	1 251	13 137	17	11 886	9.5	Cumple	9 728	6 560	3 168	Cumple
962	100508	HUÁNUCO	MUNICIPALIDAD DISTRITAL DE PUNCHAO	80	1 288	1	1 207	6.2	Cumple	1 246	880	365	Cumple
963	100509	HUÁNUCO	MUNICIPALIDAD DISTRITAL DE PUÑOS	1 683	2 721	3	1 038	61.8	Cumple	2 657	1 870	787	Cumple
964	100510	HUÁNUCO	MUNICIPALIDAD DISTRITAL DE SINGA	67	2 058	2	1 992	3.2	Cumple	1 903	1 417	486	Cumple
965	100511	HUÁNUCO	MUNICIPALIDAD DISTRITAL DE TANTAMAYO	93	1 768	2	1 675	5.2	Cumple	1 992	1 367	626	Cumple
966	100601	HUÁNUCO	MUNICIPALIDAD PROVINCIAL DE LEONCIO PRADO - RUPA RUPA	24 365	45 712	43	21 347	53.3	Cumple	47 934	34 745	13 189	Cumple
967	100602	HUÁNUCO	MUNICIPALIDAD DISTRITAL DE DANIEL ALOMIA ROBLES	1 303	5 143	11	3 839	25.3	Cumple	4 893	3 455	1 438	Cumple
968	100603	HUÁNUCO	MUNICIPALIDAD DISTRITAL DE HERMILIO VALDIZAN	552	3 511	5	2 959	15.7	Cumple	3 025	2 605	420	Cumple
969	100604	HUÁNUCO	MUNICIPALIDAD DISTRITAL DE CRESPO Y CASTILLO	973	11 212	25	10 238	8.7	Cumple	12 663	10 750	1 913	Cumple
970	100605	HUÁNUCO	MUNICIPALIDAD DISTRITAL DE LUYANDO	481	5 747	10	5 266	8.4	Cumple	5 425	4 118	1 308	Cumple
971	100606	HUÁNUCO	MUNICIPALIDAD DISTRITAL DE MARIANO DAMASO BERAUN	631	6 341	15	5 709	10.0	Cumple	6 187	5 484	703	Cumple
972	100607	HUÁNUCO	MUNICIPALIDAD DISTRITAL DE PUCAYACU	1 478	3 651	6	2 173	40.5	Cumple	4 794	4 094	700	Cumple
973	100608	HUÁNUCO	MUNICIPALIDAD DISTRITAL DE CASTILLO GRANDE	538	6 380	10	5 842	8.4	Cumple	5 984	4 751	1 234	Cumple
974	100609	HUÁNUCO	MUNICIPALIDAD DISTRITAL DE PUEBLO NUEVO	135	3 349	5	3 214	4.0	Cumple	3 263	2 721	542	Cumple
975	100610	HUÁNUCO	MUNICIPALIDAD DISTRITAL DE SANTO DOMINGO DE ANDA	46	2 654	4	2 608	1.7	Cumple	2 723	2 107	616	Cumple
976	100701	HUÁNUCO	MUNICIPALIDAD PROVINCIAL DE MARAÑÓN - HUACRACHUCO	9 220	13 493	14	4 273	68.3	Cumple	14 742	9 842	4 900	Cumple
977	100702	HUÁNUCO	MUNICIPALIDAD DISTRITAL DE CHOLON	479	5 087	9	4 608	9.4	Cumple	5 660	3 826	1 834	Cumple
978	100703	HUÁNUCO	MUNICIPALIDAD DISTRITAL DE SAN BUENAVENTURA	45	1 947	2	1 903	2.3	Cumple	1 908	1 462	446	Cumple
979	100704	HUÁNUCO	MUNICIPALIDAD DISTRITAL DE LA MORADA	120	3 999	5	3 879	3.0	Cumple	8 806	3 537	5 269	Cumple
980	100705	HUÁNUCO	MUNICIPALIDAD DISTRITAL SANTA ROSA DE ALTO YANAJANCA	1 144	2 109	4	965	54.2	Cumple	2 959	1 905	1 054	Cumple
981	100801	HUÁNUCO	MUNICIPALIDAD PROVINCIAL DE PACHITEA - PANAO	4 944	28 306	21	23 362	17.5	Cumple	23 324	15 459	7 865	Cumple
982	100802	HUÁNUCO	MUNICIPALIDAD DISTRITAL DE CHAGLLA	443	7 799	9	7 356	5.7	Cumple	7 263	4 685	2 578	Cumple
983	100803	HUÁNUCO	MUNICIPALIDAD DISTRITAL DE MOLINOS	1 686	7 981	10	6 295	21.1	Cumple	7 043	5 358	1 686	Cumple
984	100804	HUÁNUCO	MUNICIPALIDAD DISTRITAL DE UMARI	2 830	10 167	11	7 337	27.8	Cumple	9 314	7 471	1 842	Cumple
985	100901	HUÁNUCO	MUNICIPALIDAD PROVINCIAL DE PUERTO INCA	9 395	20 393	13 258	10 998	46.1	Cumple	17 796	9 686	8 110	Cumple
986	100902	HUÁNUCO	MUNICIPALIDAD DISTRITAL DE CODO DE POZUZO	656	9 367	13 257	12 601	4.9	Cumple	9 750	6 810	2 940	Cumple
987	100903	HUÁNUCO	MUNICIPALIDAD DISTRITAL DE HONORIA	2 374	7 992	13 253	10 879	17.9	Cumple	8 666	4 931	3 736	Cumple
988	100904	HUÁNUCO	MUNICIPALIDAD DISTRITAL DE TOURNAVISTA	10 705	7 768	13 254	2 550	80.8	Cumple	7 859	4 626	3 233	Cumple
989	100905	HUÁNUCO	MUNICIPALIDAD DISTRITAL DE YUYAPICHIS	3 006	8 147	13 254	10 248	22.7	Cumple	8 111	5 903	2 207	Cumple
990	101001	HUÁNUCO	MUNICIPALIDAD PROVINCIAL DE LAURICOCHA - JESUS	5 809	10 056	62	4 247	57.8	Cumple	6 891	4 148	2 743	Cumple

Anexo N° 3: Cumplimiento de las Reglas Fiscales Subnacionales 2023  
Gobiernos Locales

N°	Ubigeo	Departamento	Municipalidad <sup>4/</sup>	R1: Regla Fiscal del Saldo de Deuda Total						R2: Regla Fiscal de Ahorro en Cuenta Corriente			
				2023						2023			
				S/ Miles			SDT/Prom. ICT 2020-2023 ó			S/ Miles		S/ Miles	
Saldo de Deuda Total <sup>1/</sup>	Prom. ICT 2020-2023 ó ICT 2023	Límite Ley N° 29230 <sup>2/</sup>	Espacio Total	SDT/Lim Ley N° 29230 ó SDT/ICT 2023 % <sup>3/</sup>	Cumple R1	Ingreso Corriente Total	Gasto Corriente Total	Ahorro en Cuenta Corriente					
991	101002	HUÁNUCO	MUNICIPALIDAD DISTRITAL DE BAÑOS	313	3 019	36	2 706	10.4	Cumple	2 585	1 983	601	Cumple
992	101003	HUÁNUCO	MUNICIPALIDAD DISTRITAL DE JIVIA	472	1 538	15	1 066	30.7	Cumple	1 461	1 336	125	Cumple
993	101004	HUÁNUCO	MUNICIPALIDAD DISTRITAL DE QUEROPALCA	237	1 482	21	1 245	16.0	Cumple	1 287	979	308	Cumple
994	101005	HUÁNUCO	MUNICIPALIDAD DISTRITAL DE RONDOS	432	3 706	71	3 274	11.7	Cumple	3 207	2 311	896	Cumple
995	101006	HUÁNUCO	MUNICIPALIDAD DISTRITAL DE SAN FRANCISCO DE ASIS	77	1 311	19	1 234	5.9	Cumple	1 238	1 110	128	Cumple
996	101007	HUÁNUCO	MUNICIPALIDAD DISTRITAL DE SAN MIGUEL DE CAURI	2 417	7 161	273	4 744	33.8	Cumple	5 827	4 716	1 111	Cumple
997	101101	HUÁNUCO	MUNICIPALIDAD PROVINCIAL DE YAROWILCA - CHAVINILLO	335	12 640	4	12 306	2.6	Cumple	7 316	5 495	1 821	Cumple
998	101102	HUÁNUCO	MUNICIPALIDAD DISTRITAL DE CAHUAC	667	1 928	1	1 261	34.6	Cumple	1 487	1 380	107	Cumple
999	101103	HUÁNUCO	MUNICIPALIDAD DISTRITAL DE CHACABAMBA	177	1 698	1	1 521	10.4	Cumple	1 506	1 279	226	Cumple
1000	101104	HUÁNUCO	MUNICIPALIDAD DISTRITAL DE APARICIO POMARES	607	3 625	5	3 018	16.7	Cumple	3 274	2 563	711	Cumple
1001	101105	HUÁNUCO	MUNICIPALIDAD DISTRITAL DE JACAS CHICO	149	1 863	1	1 714	8.0	Cumple	1 187	938	249	Cumple
1002	101106	HUÁNUCO	MUNICIPALIDAD DISTRITAL DE OBAS	1 122	2 947	3	1 825	38.1	Cumple	2 978	2 585	394	Cumple
1003	101107	HUÁNUCO	MUNICIPALIDAD DISTRITAL DE PAMPAMARCA	755	1 894	1	1 140	39.8	Cumple	1 320	1 073	247	Cumple
1004	101108	HUÁNUCO	MUNICIPALIDAD DISTRITAL DE CHORAS	382	1 955	1	1 573	19.6	Cumple	1 761	1 280	481	Cumple
1005	110101	ICA	MUNICIPALIDAD PROVINCIAL DE ICA	105 229	138 920	198 172	92 943	53.1	Cumple	154 694	84 074	70 619	Cumple
1006	110102	ICA	MUNICIPALIDAD DISTRITAL DE TINGUIÑA	3 643	24 581	43 533	39 890	8.4	Cumple	27 826	13 070	14 756	Cumple
1007	110103	ICA	MUNICIPALIDAD DISTRITAL DE LOS AQUIJES	1 350	14 648	31 378	30 029	4.3	Cumple	17 519	6 728	10 791	Cumple
1008	110104	ICA	MUNICIPALIDAD DISTRITAL DE OCUCAJE	1 595	6 600	11 707	10 112	13.6	Cumple	8 462	4 966	3 496	Cumple
1009	110105	ICA	MUNICIPALIDAD DISTRITAL DE PACHACUTEC	1 383	4 912	9 560	8 177	14.5	Cumple	5 957	2 689	3 268	Cumple
1010	110106	ICA	MUNICIPALIDAD DISTRITAL DE PARCONA	9 480	30 768	58 743	49 263	16.1	Cumple	37 497	17 522	19 975	Cumple
1011	110107	ICA	MUNICIPALIDAD DISTRITAL DE PUEBLO NUEVO	2 501	5 707	9 087	6 586	27.5	Cumple	6 678	3 657	3 021	Cumple
1012	110108	ICA	MUNICIPALIDAD DISTRITAL DE SALAS	4 434	31 425	66 855	62 420	6.6	Cumple	38 423	17 065	21 358	Cumple
1013	110109	ICA	MUNICIPALIDAD DISTRITAL DE SAN JOSE DE LOS MOLINOS	1 357	6 717	10 237	8 880	13.3	Cumple	9 624	6 405	3 220	Cumple
1014	110110	ICA	MUNICIPALIDAD DISTRITAL DE SAN JUAN BAUTISTA	243	8 950	17 165	16 922	1.4	Cumple	10 768	4 839	5 929	Cumple
1015	110111	ICA	MUNICIPALIDAD DISTRITAL DE SANTIAGO	4 053	20 845	34 466	30 412	11.8	Cumple	26 607	9 742	16 865	Cumple
1016	110112	ICA	MUNICIPALIDAD DISTRITAL DE SUBTANJALLA	5 129	19 378	39 570	34 441	13.0	Cumple	23 563	8 997	14 566	Cumple
1017	110113	ICA	MUNICIPALIDAD DISTRITAL DE TATE	585	4 507	6 969	6 384	8.4	Cumple	4 090	2 032	2 057	Cumple
1018	110114	ICA	MUNICIPALIDAD DISTRITAL DE YAUCA DEL ROSARIO	522	3 433	3 427	2 911	15.2	Cumple	3 743	2 184	1 559	Cumple
1019	110201	ICA	MUNICIPALIDAD PROVINCIAL DE CHINCHA - CHINCHA ALTA	16 570	68 475	125 592	109 023	13.2	Cumple	80 131	34 497	45 635	Cumple
1020	110202	ICA	MUNICIPALIDAD DISTRITAL DE ALTO LARAN	477	9 452	18 947	18 471	2.5	Cumple	11 824	6 995	4 829	Cumple
1021	110203	ICA	MUNICIPALIDAD DISTRITAL DE CHAVIN	1 015	12 777	30 745	29 730	3.3	Cumple	18 842	3 447	15 395	Cumple
1022	110204	ICA	MUNICIPALIDAD DISTRITAL DE CHINCHA BAJA	681	11 798	16 334	15 653	4.2	Cumple	13 881	8 907	4 974	Cumple
1023	110205	ICA	MUNICIPALIDAD DISTRITAL DE EL CARMEN	1 983	13 479	19 891	17 909	10.0	Cumple	15 922	7 077	8 845	Cumple
1024	110206	ICA	MUNICIPALIDAD DISTRITAL DE GROCIO PRADO	11 782	21 430	51 014	39 232	23.1	Cumple	26 381	10 263	16 117	Cumple
1025	110207	ICA	MUNICIPALIDAD DISTRITAL DE PUEBLO NUEVO	15 838	46 976	116 632	100 793	13.6	Cumple	58 329	14 458	43 871	Cumple
1026	110208	ICA	MUNICIPALIDAD DISTRITAL DE SAN JUAN DE YANAC	99	4 169	9 377	9 279	1.1	Cumple	5 373	1 445	3 928	Cumple
1027	110209	ICA	MUNICIPALIDAD DISTRITAL DE SAN PEDRO DE HUACARPANA	1 073	2 648	4 502	3 428	23.8	Cumple	3 351	1 592	1 758	Cumple
1028	110210	ICA	MUNICIPALIDAD DISTRITAL DE SUNAMPE	1 654	20 370	45 966	44 312	3.6	Cumple	24 959	8 174	16 785	Cumple
1029	110211	ICA	MUNICIPALIDAD DISTRITAL DE TAMBO DE MORA	4 208	5 452	10 799	6 591	39.0	Cumple	6 977	2 909	4 068	Cumple
1030	110301	ICA	MUNICIPALIDAD PROVINCIAL DE NAZCA	10 335	97 742	228 991	218 656	4.5	Cumple	113 830	43 625	70 205	Cumple
1031	110302	ICA	MUNICIPALIDAD DISTRITAL DE CHANGUILLO	2 221	8 978	27 101	24 880	8.2	Cumple	11 488	1 382	10 106	Cumple
1032	110303	ICA	MUNICIPALIDAD DISTRITAL DE EL INGENIO	1 475	13 638	41 379	39 903	3.6	Cumple	17 546	4 529	13 017	Cumple
1033	110304	ICA	MUNICIPALIDAD DISTRITAL DE MARCONA	16 758	143 022	452 566	435 808	3.7	Cumple	181 872	24 496	157 375	Cumple
1034	110305	ICA	MUNICIPALIDAD DISTRITAL DE VISTA ALEGRE	8 997	83 628	255 702	246 705	3.5	Cumple	110 970	30 519	80 451	Cumple
1035	110401	ICA	MUNICIPALIDAD PROVINCIAL DE PALPA	1 906	8 988	12 144	10 238	15.7	Cumple	9 147	6 049	3 098	Cumple
1036	110402	ICA	MUNICIPALIDAD DISTRITAL DE LLIPATA	785	2 020	3 566	2 780	22.0	Cumple	2 399	1 146	1 253	Cumple
1037	110403	ICA	MUNICIPALIDAD DISTRITAL DE RIO GRANDE	654	2 457	3 826	3 172	17.1	Cumple	2 602	1 529	1 073	Cumple
1038	110404	ICA	MUNICIPALIDAD DISTRITAL DE SANTA CRUZ	393	1 839	1 743	1 446	21.4	Cumple	2 751	2 228	522	Cumple
1039	110405	ICA	MUNICIPALIDAD DISTRITAL DE TIBILLO	27	1 058	913	1 031	2.6	Cumple	1 349	947	402	Cumple
1040	110501	ICA	MUNICIPALIDAD PROVINCIAL DE PISCO	195 862	78 464	143 516	0	136.5	No Cumple	83 107	39 152	43 955	Cumple
1041	110502	ICA	MUNICIPALIDAD DISTRITAL DE HUANCANO	1 423	6 856	16 813	15 390	8.5	Cumple	8 371	7 453	918	Cumple
1042	110503	ICA	MUNICIPALIDAD DISTRITAL DE HUMAY	5 420	13 424	27 285	21 866	19.9	Cumple	18 485	10 681	7 804	Cumple
1043	110504	ICA	MUNICIPALIDAD DISTRITAL DE INDEPENDENCIA	920	16 728	35 638	34 718	2.6	Cumple	21 714	10 454	11 260	Cumple
1044	110505	ICA	MUNICIPALIDAD DISTRITAL DE PARACAS	3 825	41 876	36 934	38 050	9.1	Cumple	46 133	31 418	14 714	Cumple
1045	110506	ICA	MUNICIPALIDAD DISTRITAL DE SAN ANDRES	10 918	14 618	31 324	20 406	34.9	Cumple	17 470	10 161	7 309	Cumple

Anexo N° 3: Cumplimiento de las Reglas Fiscales Subnacionales 2023  
Gobiernos Locales

N°	Ubigeo	Departamento	Municipalidad <sup>4/</sup>	R1: Regla Fiscal del Saldo de Deuda Total 2023					R2: Regla Fiscal de Ahorro en Cuenta Corriente 2023				
				S/ Miles			Espacio Total	SDT/Prom. ICT 2020- 2023 ó SDT/Lim Ley N° 29230 ó SDT/ICT 2023 % <sup>3/</sup>	Cumple R1	S/ Miles			Cumple R2
				Saldo de Deuda Total <sup>1/</sup>	Prom. ICT 2020- 2023 ó ICT 2023	Límite Ley N° 29230 <sup>2/</sup>				Ingreso Corriente Total	Gasto Corriente Total	Ahorro en Cuenta Corriente	
1046	110507	ICA	MUNICIPALIDAD DISTRITAL DE SAN CLEMENTE	6 478	21 691	46 659	40 181	13.9	Cumple	25 992	12 002	13 990	Cumple
1047	110508	ICA	MUNICIPALIDAD DISTRITAL DE TUPAC AMARU INCA	1 605	16 705	36 718	35 113	4.4	Cumple	23 183	13 514	9 669	Cumple
1048	120101	JUNÍN	MUNICIPALIDAD PROVINCIAL DE HUANCAYO	47 708	113 257	8 089	65 549	42.1	Cumple	125 928	91 903	34 026	Cumple
1049	120104	JUNÍN	MUNICIPALIDAD DISTRITAL DE CARHUACALLANGA	718	864	36	146	83.1	Cumple	898	692	207	Cumple
1050	120105	JUNÍN	MUNICIPALIDAD DISTRITAL DE CHACAPAMPA	351	884	60	533	39.7	Cumple	981	839	142	Cumple
1051	120106	JUNÍN	MUNICIPALIDAD DISTRITAL DE CHICCHE	115	1 266	67	1 151	9.1	Cumple	932	766	166	Cumple
1052	120107	JUNÍN	MUNICIPALIDAD DISTRITAL DE CHILCA	15 049	26 900	9 257	11 850	55.9	Cumple	28 447	21 796	6 651	Cumple
1053	120108	JUNÍN	MUNICIPALIDAD DISTRITAL DE CHONGOS ALTO	1 897	2 355	1 208	459	80.5	Cumple	2 216	1 050	1 166	Cumple
1054	120111	JUNÍN	MUNICIPALIDAD DISTRITAL DE CHUPURO	164	1 228	339	1 064	13.4	Cumple	1 114	932	183	Cumple
1055	120112	JUNÍN	MUNICIPALIDAD DISTRITAL DE COLCA	89	1 118	73	1 029	8.0	Cumple	1 030	1 006	25	Cumple
1056	120113	JUNÍN	MUNICIPALIDAD DISTRITAL DE CULLHUAS	219	1 149	208	930	19.0	Cumple	1 219	1 011	208	Cumple
1057	120114	JUNÍN	MUNICIPALIDAD DISTRITAL DE EL TAMBO	27 355	51 325	10 763	23 971	53.3	Cumple	59 540	44 192	15 349	Cumple
1058	120116	JUNÍN	MUNICIPALIDAD DISTRITAL DE HUACRAPUQUIO	330	1 264	188	934	26.1	Cumple	1 142	914	228	Cumple
1059	120117	JUNÍN	MUNICIPALIDAD DISTRITAL DE HUALHUAS	1 176	2 325	660	1 149	50.6	Cumple	2 242	1 818	424	Cumple
1060	120119	JUNÍN	MUNICIPALIDAD DISTRITAL DE HUANCAN	1 015	6 739	3 768	5 724	15.1	Cumple	7 876	5 855	2 021	Cumple
1061	120120	JUNÍN	MUNICIPALIDAD DISTRITAL DE HUASICANCHA	390	925	134	536	42.1	Cumple	1 035	992	42	Cumple
1062	120121	JUNÍN	MUNICIPALIDAD DISTRITAL DE HUAYUCACHI	1 440	3 341	1 323	1 901	43.1	Cumple	3 235	2 291	944	Cumple
1063	120122	JUNÍN	MUNICIPALIDAD DISTRITAL DE INGENIO	457	1 616	304	1 159	28.3	Cumple	1 274	1 025	249	Cumple
1064	120124	JUNÍN	MUNICIPALIDAD DISTRITAL DE PARIAHUANCA	121	2 895	1 354	2 774	4.2	Cumple	3 084	1 952	1 133	Cumple
1065	120125	JUNÍN	MUNICIPALIDAD DISTRITAL DE PILCOMAYO	4 153	8 056	2 385	3 903	51.6	Cumple	8 002	4 656	3 346	Cumple
1066	120126	JUNÍN	MUNICIPALIDAD DISTRITAL DE PUCARA	2 903	5 259	809	2 356	55.2	Cumple	2 286	1 607	679	Cumple
1067	120127	JUNÍN	MUNICIPALIDAD DISTRITAL DE QUICHUAY	200	1 215	225	1 014	16.5	Cumple	1 557	992	565	Cumple
1068	120128	JUNÍN	MUNICIPALIDAD DISTRITAL DE QUILCAS	222	1 751	964	1 529	12.7	Cumple	2 163	1 661	502	Cumple
1069	120129	JUNÍN	MUNICIPALIDAD DISTRITAL DE SAN AGUSTIN	744	5 049	1 858	4 305	14.7	Cumple	5 306	3 360	1 946	Cumple
1070	120130	JUNÍN	MUNICIPALIDAD DISTRITAL DE SAN JERONIMO DE TUNAN	3 294	4 507	1 085	1 213	73.1	Cumple	5 359	3 228	2 131	Cumple
1071	120132	JUNÍN	MUNICIPALIDAD DISTRITAL DE SAÑO	617	2 216	765	1 599	27.8	Cumple	1 864	1 299	565	Cumple
1072	120133	JUNÍN	MUNICIPALIDAD DISTRITAL DE SAPALLANGA	793	6 293	2 849	5 500	12.6	Cumple	7 849	6 186	1 663	Cumple
1073	120134	JUNÍN	MUNICIPALIDAD DISTRITAL DE SICAYA	3 724	5 749	2 952	2 025	64.8	Cumple	5 548	3 560	1 988	Cumple
1074	120135	JUNÍN	MUNICIPALIDAD DISTRITAL DE SANTO DOMINGO DE ACOBAMBA	833	3 908	1 385	3 075	21.3	Cumple	3 513	2 090	1 423	Cumple
1075	120136	JUNÍN	MUNICIPALIDAD DISTRITAL DE VIKUES	1 022	1 790	349	768	57.1	Cumple	1 881	1 831	50	Cumple
1076	120201	JUNÍN	MUNICIPALIDAD PROVINCIAL DE CONCEPCION	5 031	24 466	1 597	19 435	20.6	Cumple	14 753	10 027	4 726	Cumple
1077	120202	JUNÍN	MUNICIPALIDAD DISTRITAL DE ACO	587	1 109	229	522	52.9	Cumple	1 168	937	231	Cumple
1078	120203	JUNÍN	MUNICIPALIDAD DISTRITAL DE ANDAMARCA	1 875	2 271	815	396	82.6	Cumple	2 622	1 849	773	Cumple
1079	120204	JUNÍN	MUNICIPALIDAD DISTRITAL DE CHAMBARA	610	1 445	220	836	42.2	Cumple	1 573	1 389	184	Cumple
1080	120205	JUNÍN	MUNICIPALIDAD DISTRITAL DE COCHAS	205	1 725	419	1 520	11.9	Cumple	1 504	1 299	206	Cumple
1081	120206	JUNÍN	MUNICIPALIDAD DISTRITAL DE COMAS	1 917	4 032	1 082	2 116	47.5	Cumple	3 917	2 120	1 798	Cumple
1082	120207	JUNÍN	MUNICIPALIDAD DISTRITAL DE HEROINAS TOLEDO	174	928	55	755	18.7	Cumple	965	850	116	Cumple
1083	120208	JUNÍN	MUNICIPALIDAD DISTRITAL DE MANZANARES	136	1 015	110	879	13.4	Cumple	982	723	259	Cumple
1084	120209	JUNÍN	MUNICIPALIDAD DISTRITAL DE MARISCAL CASTILLA	308	1 307	260	998	23.6	Cumple	1 555	1 226	329	Cumple
1085	120210	JUNÍN	MUNICIPALIDAD DISTRITAL DE MATAHUASI	804	2 671	555	1 867	30.1	Cumple	2 843	1 965	878	Cumple
1086	120211	JUNÍN	MUNICIPALIDAD DISTRITAL DE MITO	734	3 115	165	2 382	23.6	Cumple	1 269	884	385	Cumple
1087	120212	JUNÍN	MUNICIPALIDAD DISTRITAL DE NUEVE DE JULIO	83	1 245	291	1 162	6.6	Cumple	1 390	1 094	295	Cumple
1088	120213	JUNÍN	MUNICIPALIDAD DISTRITAL DE ORCOTUNA	473	3 022	552	2 549	15.6	Cumple	4 809	3 101	1 709	Cumple
1089	120214	JUNÍN	MUNICIPALIDAD DISTRITAL DE SAN JOSE DE QUERO	291	2 889	448	2 598	10.1	Cumple	2 671	1 855	817	Cumple
1090	120215	JUNÍN	MUNICIPALIDAD DISTRITAL DE SANTA ROSA DE OCOPA	304	1 545	163	1 241	19.7	Cumple	3 003	1 312	1 692	Cumple
1091	120301	JUNÍN	MUNICIPALIDAD PROVINCIAL DE CHANCHAMAYO	7 091	52 818	5 209	45 727	13.4	Cumple	39 358	36 037	3 321	Cumple
1092	120302	JUNÍN	MUNICIPALIDAD DISTRITAL DE PERENE	2 646	31 170	16 155	28 525	8.5	Cumple	32 795	21 800	10 995	Cumple
1093	120303	JUNÍN	MUNICIPALIDAD DISTRITAL DE PICHANAQUI	9 346	32 799	12 909	23 453	28.5	Cumple	33 705	31 767	1 938	Cumple
1094	120304	JUNÍN	MUNICIPALIDAD DISTRITAL DE SAN LUIS DE SHUARO	520	4 656	1 222	4 135	11.2	Cumple	5 181	3 269	1 912	Cumple
1095	120305	JUNÍN	MUNICIPALIDAD DISTRITAL DE SAN RAMON	4 391	15 494	6 345	11 103	28.3	Cumple	16 134	10 569	5 565	Cumple
1096	120306	JUNÍN	MUNICIPALIDAD DISTRITAL DE VITOC	709	3 064	1 170	2 355	23.2	Cumple	2 893	1 937	955	Cumple
1097	120401	JUNÍN	MUNICIPALIDAD PROVINCIAL DE JAUJA	2 219	40 315	2 673	38 096	5.5	Cumple	17 419	12 869	4 550	Cumple
1098	120402	JUNÍN	MUNICIPALIDAD DISTRITAL DE ACOLLA	1 672	3 172	1 407	1 500	52.7	Cumple	3 025	1 737	1 288	Cumple
1099	120403	JUNÍN	MUNICIPALIDAD DISTRITAL DE APATA	60	2 855	1 131	2 795	2.1	Cumple	3 413	3 306	107	Cumple
1100	120404	JUNÍN	MUNICIPALIDAD DISTRITAL DE ATAURA	271	1 146	360	875	23.6	Cumple	1 200	1 048	152	Cumple

Anexo N° 3: Cumplimiento de las Reglas Fiscales Subnacionales 2023  
Gobiernos Locales

N°	Ubigeo	Departamento	Municipalidad <sup>4/</sup>	R1: Regla Fiscal del Saldo de Deuda Total 2023						R2: Regla Fiscal de Ahorro en Cuenta Corriente 2023			
				S/ Miles			SDT/Prom. ICT 2020-2023 ó SDT/Lim Ley N° 29230 ó SDT/ICT 2023 % <sup>3/</sup>			S/ Miles			Cumple R2
				Saldo de Deuda Total <sup>1/</sup>	Prom. ICT 2020-2023 ó ICT 2023	Límite Ley N° 29230 <sup>2/</sup>	Espacio Total	SDT/Prom. ICT 2020-2023 ó SDT/Lim Ley N° 29230 ó SDT/ICT 2023 % <sup>3/</sup>	Cumple R1	Ingreso Corriente Total	Gasto Corriente Total	Ahorro en Cuenta Corriente	
1101	120405	JUNÍN	MUNICIPALIDAD DISTRITAL DE CANCHAYLLO	117	1 646	755	1 529	7.1	Cumple	1 692	900	792	Cumple
1102	120406	JUNÍN	MUNICIPALIDAD DISTRITAL DE CURICACA	531	1 551	585	1 020	34.2	Cumple	1 244	958	286	Cumple
1103	120407	JUNÍN	MUNICIPALIDAD DISTRITAL DE EL MANTARO	1 035	1 257	435	222	82.3	Cumple	1 227	1 166	61	Cumple
1104	120408	JUNÍN	MUNICIPALIDAD DISTRITAL DE HUAMALI	799	1 174	386	375	68.0	Cumple	1 168	883	285	Cumple
1105	120409	JUNÍN	MUNICIPALIDAD DISTRITAL DE HUARIPAMPA	309	1 092	188	782	28.3	Cumple	1 084	949	135	Cumple
1106	120410	JUNÍN	MUNICIPALIDAD DISTRITAL DE HUERTAS	185	1 307	541	1 122	14.1	Cumple	1 491	1 000	491	Cumple
1107	120411	JUNÍN	MUNICIPALIDAD DISTRITAL DE JANJAILLO	338	1 846	284	1 507	18.3	Cumple	1 100	951	149	Cumple
1108	120412	JUNÍN	MUNICIPALIDAD DISTRITAL DE JULCAN	203	1 043	213	840	19.5	Cumple	1 113	841	272	Cumple
1109	120413	JUNÍN	MUNICIPALIDAD DISTRITAL DE LEONOR ORDOVEZ	240	1 047	281	808	22.9	Cumple	1 145	921	223	Cumple
1110	120414	JUNÍN	MUNICIPALIDAD DISTRITAL DE LLOCLLAPAMPA	465	1 566	279	1 101	29.7	Cumple	2 968	821	2 147	Cumple
1111	120415	JUNÍN	MUNICIPALIDAD DISTRITAL DE MARCO	619	1 455	871	835	42.6	Cumple	1 394	976	418	Cumple
1112	120416	JUNÍN	MUNICIPALIDAD DISTRITAL DE MASMA	255	1 504	466	1 249	17.0	Cumple	1 398	924	474	Cumple
1113	120417	JUNÍN	MUNICIPALIDAD DISTRITAL DE MASMA CHICCHE	469	1 307	324	838	35.9	Cumple	1 036	739	298	Cumple
1114	120418	JUNÍN	MUNICIPALIDAD DISTRITAL DE MOLINOS	542	1 223	334	680	44.4	Cumple	1 220	826	394	Cumple
1115	120419	JUNÍN	MUNICIPALIDAD DISTRITAL DE MONOBAMBA	1 103	3 479	3 866	2 763	28.5	Cumple	3 770	2 064	1 706	Cumple
1116	120420	JUNÍN	MUNICIPALIDAD DISTRITAL DE MUQUI	34	1 049	211	1 015	3.3	Cumple	1 113	972	140	Cumple
1117	120421	JUNÍN	MUNICIPALIDAD DISTRITAL DE MUQUIYAUYO	197	1 244	312	1 047	15.8	Cumple	1 353	1 045	307	Cumple
1118	120422	JUNÍN	MUNICIPALIDAD DISTRITAL DE PACA	244	1 125	373	882	21.6	Cumple	1 110	822	287	Cumple
1119	120423	JUNÍN	MUNICIPALIDAD DISTRITAL DE PACCHA	706	993	302	286	71.2	Cumple	1 225	1 016	209	Cumple
1120	120424	JUNÍN	MUNICIPALIDAD DISTRITAL DE PANCAN	253	1 174	390	921	21.6	Cumple	1 124	965	159	Cumple
1121	120425	JUNÍN	MUNICIPALIDAD DISTRITAL DE PARCO	212	1 073	379	861	19.8	Cumple	1 184	815	369	Cumple
1122	120426	JUNÍN	MUNICIPALIDAD DISTRITAL DE POMACANCHA	123	1 616	376	1 493	7.6	Cumple	1 328	971	357	Cumple
1123	120427	JUNÍN	MUNICIPALIDAD DISTRITAL DE RICRAN	391	2 389	313	1 998	16.4	Cumple	1 272	893	380	Cumple
1124	120428	JUNÍN	MUNICIPALIDAD DISTRITAL DE SAN LORENZO	65	1 329	426	1 263	4.9	Cumple	1 335	907	428	Cumple
1125	120429	JUNÍN	MUNICIPALIDAD DISTRITAL DE SAN PEDRO DE CHUNAN	831	1 461	166	630	56.9	Cumple	2 722	852	1 869	Cumple
1126	120430	JUNÍN	MUNICIPALIDAD DISTRITAL DE SAUSA	347	1 521	682	1 174	22.8	Cumple	1 672	1 263	408	Cumple
1127	120431	JUNÍN	MUNICIPALIDAD DISTRITAL DE SINCO	597	3 486	1 137	2 890	17.1	Cumple	2 503	1 909	594	Cumple
1128	120432	JUNÍN	MUNICIPALIDAD DISTRITAL DE TUNAN MARCA	255	1 031	367	776	24.7	Cumple	1 148	852	296	Cumple
1129	120433	JUNÍN	MUNICIPALIDAD DISTRITAL DE YAULI	215	1 038	180	823	20.7	Cumple	1 081	857	224	Cumple
1130	120434	JUNÍN	MUNICIPALIDAD DISTRITAL DE YAUYOS	862	5 450	1 675	4 588	15.8	Cumple	3 289	2 680	610	Cumple
1131	120501	JUNÍN	MUNICIPALIDAD PROVINCIAL DE JUNIN	2 200	18 031	1 328	15 831	12.2	Cumple	7 938	6 887	1 050	Cumple
1132	120502	JUNÍN	MUNICIPALIDAD DISTRITAL DE CARHUAMAYO	1 026	3 408	1 079	2 381	30.1	Cumple	3 421	2 226	1 195	Cumple
1133	120503	JUNÍN	MUNICIPALIDAD DISTRITAL DE ONDORES	79	1 399	241	1 320	5.6	Cumple	1 315	983	332	Cumple
1134	120504	JUNÍN	MUNICIPALIDAD DISTRITAL DE ULCUMAYO	935	4 867	1 341	3 932	19.2	Cumple	3 608	3 015	592	Cumple
1135	120601	JUNÍN	MUNICIPALIDAD PROVINCIAL DE SATIPO	19 786	81 509	10 780	61 723	24.3	Cumple	72 314	51 897	20 417	Cumple
1136	120602	JUNÍN	MUNICIPALIDAD DISTRITAL DE COVIRALI	3 134	6 201	2 728	3 066	50.5	Cumple	7 826	5 116	2 710	Cumple
1137	120603	JUNÍN	MUNICIPALIDAD DISTRITAL DE LLAYLLA	1 469	9 047	3 599	7 578	16.2	Cumple	16 679	5 774	10 905	Cumple
1138	120604	JUNÍN	MUNICIPALIDAD DISTRITAL DE MAZAMARI	8 704	35 023	15 750	26 319	24.9	Cumple	35 789	19 567	16 221	Cumple
1139	120605	JUNÍN	MUNICIPALIDAD DISTRITAL DE PAMPA HERMOZA	637	6 402	1 279	5 764	10.0	Cumple	5 591	4 088	1 503	Cumple
1140	120606	JUNÍN	MUNICIPALIDAD DISTRITAL DE PANGO	16 181	39 725	26 262	23 544	40.7	Cumple	45 272	26 742	18 529	Cumple
1141	120607	JUNÍN	MUNICIPALIDAD DISTRITAL DE RIO NEGRO	3 842	27 397	14 513	23 555	14.0	Cumple	42 961	17 876	25 086	Cumple
1142	120608	JUNÍN	MUNICIPALIDAD DISTRITAL DE RIO TAMBO	7 524	32 921	13 541	25 397	22.9	Cumple	35 099	15 392	19 707	Cumple
1143	120609	JUNÍN	MUNICIPALIDAD DISTRITAL VIZCATÁN DEL ENE	274	5 086	2 881	4 811	5.4	Cumple	6 112	3 992	2 120	Cumple
1144	120701	JUNÍN	MUNICIPALIDAD PROVINCIAL DE TARMA	4 253	32 628	6 635	28 375	13.0	Cumple	27 966	19 257	8 709	Cumple
1145	120702	JUNÍN	MUNICIPALIDAD DISTRITAL DE ACOBAMBA	984	4 657	1 388	3 672	21.1	Cumple	5 424	3 351	2 074	Cumple
1146	120703	JUNÍN	MUNICIPALIDAD DISTRITAL DE HUARICOLCA	212	1 574	382	1 362	13.5	Cumple	1 401	1 075	326	Cumple
1147	120704	JUNÍN	MUNICIPALIDAD DISTRITAL DE HUASAHUASI	2 127	6 014	2 471	3 887	35.4	Cumple	6 438	3 682	2 756	Cumple
1148	120705	JUNÍN	MUNICIPALIDAD DISTRITAL DE LA UNION	2 044	3 351	1 667	1 308	61.0	Cumple	3 819	2 173	1 646	Cumple
1149	120706	JUNÍN	MUNICIPALIDAD DISTRITAL DE PALCA	545	3 282	1 253	2 737	16.6	Cumple	3 240	1 855	1 386	Cumple
1150	120707	JUNÍN	MUNICIPALIDAD DISTRITAL DE PALCAMEY	875	3 334	893	2 459	26.2	Cumple	3 571	2 252	1 319	Cumple
1151	120708	JUNÍN	MUNICIPALIDAD DISTRITAL DE SAN PEDRO DE CAJAS	571	2 393	688	1 822	23.9	Cumple	2 448	2 086	361	Cumple
1152	120709	JUNÍN	MUNICIPALIDAD DISTRITAL DE TAPO	1 051	2 887	1 489	1 836	36.4	Cumple	2 858	2 005	852	Cumple
1153	120801	JUNÍN	MUNICIPALIDAD PROVINCIAL DE YAULI - LA OROYA	2 886	28 457	32 404	29 518	8.9	Cumple	24 502	9 455	15 047	Cumple
1154	120802	JUNÍN	MUNICIPALIDAD DISTRITAL DE CHACAPALPA	498	2 730	4 944	4 446	10.1	Cumple	3 313	886	2 427	Cumple
1155	120803	JUNÍN	MUNICIPALIDAD DISTRITAL DE HUAY - HUAY	497	6 249	13 731	13 234	3.6	Cumple	8 382	1 328	7 054	Cumple

Anexo N° 3: Cumplimiento de las Reglas Fiscales Subnacionales 2023  
Gobiernos Locales

N°	Ubigeo	Departamento	Municipalidad <sup>4/</sup>	R1: Regla Fiscal del Saldo de Deuda Total						R2: Regla Fiscal de Ahorro en Cuenta Corriente				
				2023						2023				
				S/ Miles			SDT/Prom. ICT 2020-2023 ó			S/ Miles		S/ Miles		Cumple R2
				Saldo de Deuda Total <sup>1/</sup>	Prom. ICT 2020-2023 ó ICT 2023	Límite Ley N° 29230 <sup>2/</sup>	Espacio Total	SDT/Lim Ley N° 29230 ó SDT/ICT 2023 % <sup>3/</sup>	Cumple R1	Ingreso Corriente Total	Gasto Corriente Total	Ahorro en Cuenta Corriente		
1156	120804	JUNÍN	MUNICIPALIDAD DISTRITAL DE MARCAPOMACOCHA	775	6 167	4 192	5 392	12.6	Cumple	7 815	3 676	4 139	Cumple	
1157	120805	JUNÍN	MUNICIPALIDAD DISTRITAL DE MOROCOCHA	1 891	21 746	54 865	52 974	3.4	Cumple	29 321	2 064	27 257	Cumple	
1158	120806	JUNÍN	MUNICIPALIDAD DISTRITAL DE PACCHA	2 263	4 540	8 518	6 255	26.6	Cumple	5 643	1 464	4 179	Cumple	
1159	120807	JUNÍN	MUNICIPALIDAD DISTRITAL DE SANTA BARBARA DE CARHUACAYAN	1 463	6 001	8 771	7 308	16.7	Cumple	6 056	3 576	2 481	Cumple	
1160	120808	JUNÍN	MUNICIPALIDAD DISTRITAL DE SANTA ROSA DE SACCO	1 070	11 492	24 718	23 648	4.3	Cumple	14 416	2 514	11 902	Cumple	
1161	120809	JUNÍN	MUNICIPALIDAD DISTRITAL DE SUITUCANCHA	1 232	3 782	7 923	6 692	15.5	Cumple	4 589	1 361	3 228	Cumple	
1162	120810	JUNÍN	MUNICIPALIDAD DISTRITAL DE YAULI	3 722	12 691	28 127	24 405	13.2	Cumple	15 464	2 428	13 035	Cumple	
1163	120901	JUNÍN	MUNICIPALIDAD PROVINCIAL DE CHUPACA	4 153	22 126	1 695	17 972	18.8	Cumple	18 778	12 519	6 260	Cumple	
1164	120902	JUNÍN	MUNICIPALIDAD DISTRITAL DE AHUAC	1 010	3 144	904	2 134	32.1	Cumple	2 936	1 906	1 029	Cumple	
1165	120903	JUNÍN	MUNICIPALIDAD DISTRITAL DE CHONGOS BAJO	256	1 876	429	1 620	13.6	Cumple	2 191	1 121	1 070	Cumple	
1166	120904	JUNÍN	MUNICIPALIDAD DISTRITAL DE HUACHAC	377	2 082	312	1 706	18.1	Cumple	2 470	1 650	820	Cumple	
1167	120905	JUNÍN	MUNICIPALIDAD DISTRITAL DE HUAMANCACA CHICO	3 623	3 843	1 670	220	94.3	Cumple	4 707	3 049	1 658	Cumple	
1168	120906	JUNÍN	MUNICIPALIDAD DISTRITAL SAN JUAN DE YSCOS	74	1 945	373	1 871	3.8	Cumple	1 370	892	478	Cumple	
1169	120907	JUNÍN	MUNICIPALIDAD DISTRITAL DE SAN JUAN DE JARPA	720	1 790	319	1 070	40.2	Cumple	1 813	1 158	655	Cumple	
1170	120908	JUNÍN	MUNICIPALIDAD DISTRITAL DE TRES DE DICIEMBRE	466	1 562	659	1 096	29.9	Cumple	2 155	1 292	863	Cumple	
1171	120909	JUNÍN	MUNICIPALIDAD DISTRITAL DE YANACANCHA	2 889	2 868	303	0	100.7	No Cumple	2 615	1 695	920	Cumple	
1172	130101	LA LIBERTAD	MUNICIPALIDAD PROVINCIAL DE TRUJILLO	84 145	209 340	28 814	125 195	40.2	Cumple	256 532	182 768	73 765	Cumple	
1173	130102	LA LIBERTAD	MUNICIPALIDAD DISTRITAL DE EL PORVENIR	24 432	40 197	44 884	20 452	54.4	Cumple	35 587	35 703	-117	No Cumple	
1174	130103	LA LIBERTAD	MUNICIPALIDAD DISTRITAL DE FLORENCIA DE MORA	7 662	9 628	6 381	1 966	79.6	Cumple	11 784	8 606	3 178	Cumple	
1175	130104	LA LIBERTAD	MUNICIPALIDAD DISTRITAL DE HUANCHACO	12 316	23 066	14 824	10 750	53.4	Cumple	25 742	18 704	7 038	Cumple	
1176	130105	LA LIBERTAD	MUNICIPALIDAD DISTRITAL DE LA ESPERANZA	31 561	44 378	35 316	12 816	71.1	Cumple	45 376	32 528	12 848	Cumple	
1177	130106	LA LIBERTAD	MUNICIPALIDAD DISTRITAL DE LAREDO	5 476	16 169	8 139	10 693	33.9	Cumple	17 194	14 334	2 860	Cumple	
1178	130107	LA LIBERTAD	MUNICIPALIDAD DISTRITAL DE MOCHE	6 532	20 007	7 796	13 475	32.6	Cumple	21 027	14 829	6 198	Cumple	
1179	130108	LA LIBERTAD	MUNICIPALIDAD DISTRITAL DE POROTO	1 177	3 738	2 583	2 561	31.5	Cumple	4 209	3 288	921	Cumple	
1180	130109	LA LIBERTAD	MUNICIPALIDAD DISTRITAL DE SALAVERRY	3 141	15 834	7 272	12 692	19.8	Cumple	16 672	13 561	3 111	Cumple	
1181	130110	LA LIBERTAD	MUNICIPALIDAD DISTRITAL DE SIMBAL	173	4 460	2 584	4 287	3.9	Cumple	4 698	3 325	1 373	Cumple	
1182	130111	LA LIBERTAD	MUNICIPALIDAD DISTRITAL DE VICTOR LARCO HERRERA	8 794	36 867	8 297	28 073	23.9	Cumple	41 573	29 454	12 119	Cumple	
1183	130201	LA LIBERTAD	MUNICIPALIDAD PROVINCIAL DE ASCOPE	5 873	20 894	2 234	15 021	28.1	Cumple	11 465	10 206	1 259	Cumple	
1184	130202	LA LIBERTAD	MUNICIPALIDAD DISTRITAL DE CHICAMA	701	7 872	5 655	7 172	8.9	Cumple	9 000	6 467	2 534	Cumple	
1185	130203	LA LIBERTAD	MUNICIPALIDAD DISTRITAL DE CHOCOPE	3 046	5 266	3 071	2 221	57.8	Cumple	7 864	5 232	2 632	Cumple	
1186	130204	LA LIBERTAD	MUNICIPALIDAD DISTRITAL DE MAGDALENA DE CAO	464	3 150	592	2 685	14.7	Cumple	2 935	2 299	635	Cumple	
1187	130205	LA LIBERTAD	MUNICIPALIDAD DISTRITAL DE PAIJAN	2 382	11 571	11 657	9 275	20.4	Cumple	14 258	8 789	5 468	Cumple	
1188	130206	LA LIBERTAD	MUNICIPALIDAD DISTRITAL DE RAZURI	1 076	9 190	12 934	11 858	8.3	Cumple	10 864	6 385	4 480	Cumple	
1189	130207	LA LIBERTAD	MUNICIPALIDAD DISTRITAL DE SANTIAGO DE CAO	7 559	8 783	5 009	1 224	86.1	Cumple	9 068	8 185	882	Cumple	
1190	130208	LA LIBERTAD	MUNICIPALIDAD DISTRITAL DE CASA GRANDE	1 589	12 795	8 936	11 205	12.4	Cumple	13 344	10 351	2 993	Cumple	
1191	130301	LA LIBERTAD	MUNICIPALIDAD PROVINCIAL DE BOLIVAR	2 275	14 969	1 721	12 694	15.2	Cumple	5 241	4 596	645	Cumple	
1192	130302	LA LIBERTAD	MUNICIPALIDAD DISTRITAL DE BAMBAMARCA	220	2 784	1 376	2 564	7.9	Cumple	3 243	2 926	317	Cumple	
1193	130303	LA LIBERTAD	MUNICIPALIDAD DISTRITAL DE CONDORMARCA	307	2 666	823	2 360	11.5	Cumple	2 336	1 725	612	Cumple	
1194	130304	LA LIBERTAD	MUNICIPALIDAD DISTRITAL DE LONGOTEA	21	1 440	481	1 419	1.5	Cumple	1 907	1 720	187	Cumple	
1195	130305	LA LIBERTAD	MUNICIPALIDAD DISTRITAL DE UCHUMARCA	184	1 754	413	1 570	10.5	Cumple	2 004	2 182	-178	No Cumple	
1196	130306	LA LIBERTAD	MUNICIPALIDAD DISTRITAL DE UCUNCHA	15	1 171	305	1 156	1.3	Cumple	1 110	937	173	Cumple	
1197	130401	LA LIBERTAD	MUNICIPALIDAD PROVINCIAL DE CHEPEN	13 085	24 290	7 707	11 205	53.9	Cumple	21 384	19 378	2 006	Cumple	
1198	130402	LA LIBERTAD	MUNICIPALIDAD DISTRITAL DE PACANGA	5 049	9 791	4 083	4 742	51.6	Cumple	11 010	9 122	1 888	Cumple	
1199	130403	LA LIBERTAD	MUNICIPALIDAD DISTRITAL DE PUEBLO NUEVO	4 377	5 893	2 253	1 516	74.3	Cumple	5 730	5 451	279	Cumple	
1200	130501	LA LIBERTAD	MUNICIPALIDAD PROVINCIAL DE JULCAN	3 145	18 689	3 787	15 544	16.8	Cumple	15 244	12 148	3 096	Cumple	
1201	130502	LA LIBERTAD	MUNICIPALIDAD DISTRITAL DE CALAMARCA	950	4 426	1 614	3 476	21.5	Cumple	4 467	3 073	1 394	Cumple	
1202	130503	LA LIBERTAD	MUNICIPALIDAD DISTRITAL DE CARABAMBA	2 780	4 364	1 687	1 583	63.7	Cumple	4 763	3 895	868	Cumple	
1203	130504	LA LIBERTAD	MUNICIPALIDAD DISTRITAL DE HUASO	564	5 379	3 318	4 815	10.5	Cumple	5 569	3 823	1 746	Cumple	
1204	130601	LA LIBERTAD	MUNICIPALIDAD PROVINCIAL DE OTUZCO	6 041	32 110	8 720	26 068	18.8	Cumple	25 063	17 430	7 633	Cumple	
1205	130602	LA LIBERTAD	MUNICIPALIDAD DISTRITAL DE AGALLPAMPA	455	6 994	3 242	6 539	6.5	Cumple	6 362	4 893	1 469	Cumple	
1206	130604	LA LIBERTAD	MUNICIPALIDAD DISTRITAL DE CHARAT	958	2 357	883	1 398	40.7	Cumple	2 344	1 929	416	Cumple	
1207	130605	LA LIBERTAD	MUNICIPALIDAD DISTRITAL DE HUARANCHAL	1 408	3 333	1 961	1 926	42.2	Cumple	3 892	3 049	844	Cumple	
1208	130606	LA LIBERTAD	MUNICIPALIDAD DISTRITAL DE LA CUESTA	393	1 109	213	716	35.4	Cumple	1 139	979	160	Cumple	
1209	130608	LA LIBERTAD	MUNICIPALIDAD DISTRITAL DE MACHE	64	2 701	397	2 637	2.4	Cumple	2 104	1 852	252	Cumple	
1210	130610	LA LIBERTAD	MUNICIPALIDAD DISTRITAL DE PARANDAY	399	2 299	98	1 900	17.4	Cumple	1 115	938	177	Cumple	



Anexo N° 3: Cumplimiento de las Reglas Fiscales Subnacionales 2023  
Gobiernos Locales

N°	Ubigeo	Departamento	Municipalidad <sup>4/</sup>	R1: Regla Fiscal del Saldo de Deuda Total						R2: Regla Fiscal de Ahorro en Cuenta Corriente			
				2023						2023			
				S/ Miles			SDT/Prom. ICT 2020-2023 ó			S/ Miles		S/ Miles	
Saldo de Deuda Total <sup>1/</sup>	Prom. ICT 2020-2023 ó ICT 2023	Límite Ley N° 29230 <sup>2/</sup>	Espacio Total	SDT/Lim Ley N° 29230 ó SDT/ICT 2023 % <sup>3/</sup>	Cumple R1	Ingreso Corriente Total	Gasto Corriente Total	Ahorro en Cuenta Corriente					
1211	130611	LA LIBERTAD	MUNICIPALIDAD DISTRITAL DE SALPO	492	3 924	1 691	3 433	12.5	Cumple	4 054	3 233	822	Cumple
1212	130613	LA LIBERTAD	MUNICIPALIDAD DISTRITAL DE SINSICAP	577	6 324	4 030	5 747	9.1	Cumple	5 566	4 872	694	Cumple
1213	130614	LA LIBERTAD	MUNICIPALIDAD DISTRITAL DE USQUIL	3 154	14 461	7 939	11 306	21.8	Cumple	14 749	8 386	6 362	Cumple
1214	130701	LA LIBERTAD	MUNICIPALIDAD PROVINCIAL DE PACASMAYO - SAN PEDRO DE LLOC	8 662	19 895	2 676	11 233	43.5	Cumple	15 526	13 892	1 633	Cumple
1215	130702	LA LIBERTAD	MUNICIPALIDAD DISTRITAL DE GUADALUPE	16 777	14 542	6 071	0	115.4	No Cumple	14 649	13 561	1 087	Cumple
1216	130703	LA LIBERTAD	MUNICIPALIDAD DISTRITAL DE JEQUETEPEQUE	118	2 414	518	2 296	4.9	Cumple	2 459	2 134	325	Cumple
1217	130704	LA LIBERTAD	MUNICIPALIDAD DISTRITAL DE PACASMAYO	6 755	12 334	3 625	5 579	54.8	Cumple	15 792	13 399	2 393	Cumple
1218	130705	LA LIBERTAD	MUNICIPALIDAD DISTRITAL DE SAN JOSE	3 114	7 857	2 279	4 742	39.6	Cumple	5 078	4 190	887	Cumple
1219	130801	LA LIBERTAD	MUNICIPALIDAD PROVINCIAL DE PATAZ - TAYABAMBA	22 447	37 815	28 962	15 369	59.4	Cumple	26 837	15 129	11 708	Cumple
1220	130802	LA LIBERTAD	MUNICIPALIDAD DISTRITAL DE BULDIBUYO	1 122	5 677	9 424	8 302	11.9	Cumple	5 900	2 554	3 346	Cumple
1221	130803	LA LIBERTAD	MUNICIPALIDAD DISTRITAL DE CHILLIA	2 924	17 837	36 429	33 504	8.0	Cumple	17 484	5 913	11 570	Cumple
1222	130804	LA LIBERTAD	MUNICIPALIDAD DISTRITAL DE HUANCASPATA	497	7 035	11 490	10 993	4.3	Cumple	6 977	3 147	3 830	Cumple
1223	130805	LA LIBERTAD	MUNICIPALIDAD DISTRITAL DE HUAYLILLAS	595	2 870	2 867	2 275	20.7	Cumple	2 920	1 732	1 188	Cumple
1224	130806	LA LIBERTAD	MUNICIPALIDAD DISTRITAL DE HUAYO	470	5 654	9 419	8 949	5.0	Cumple	5 659	3 279	2 380	Cumple
1225	130807	LA LIBERTAD	MUNICIPALIDAD DISTRITAL DE ONGON	289	5 565	5 772	5 483	5.0	Cumple	5 647	2 218	3 429	Cumple
1226	130808	LA LIBERTAD	MUNICIPALIDAD DISTRITAL DE PARCOY	5 644	31 910	68 311	62 667	8.3	Cumple	32 877	11 974	20 904	Cumple
1227	130809	LA LIBERTAD	MUNICIPALIDAD DISTRITAL DE PATAZ	3 784	27 053	63 745	59 961	5.9	Cumple	29 049	8 293	20 756	Cumple
1228	130810	LA LIBERTAD	MUNICIPALIDAD DISTRITAL DE PIAS	534	5 382	2 783	4 848	9.9	Cumple	6 170	4 563	1 607	Cumple
1229	130811	LA LIBERTAD	MUNICIPALIDAD DISTRITAL DE SANTIAGO DE CHALLAS	196	2 762	4 155	3 959	4.7	Cumple	2 824	1 609	1 215	Cumple
1230	130812	LA LIBERTAD	MUNICIPALIDAD DISTRITAL DE TAURIJA	2 018	3 326	3 961	1 943	51.0	Cumple	3 272	1 979	1 293	Cumple
1231	130813	LA LIBERTAD	MUNICIPALIDAD DISTRITAL DE URPAY	341	3 382	5 522	5 181	6.2	Cumple	3 340	1 934	1 406	Cumple
1232	130901	LA LIBERTAD	MUNICIPALIDAD PROVINCIAL DE SANCHEZ CARRION - HUAMACHUCO	18 904	82 413	67 887	63 509	22.9	Cumple	76 220	39 311	36 909	Cumple
1233	130902	LA LIBERTAD	MUNICIPALIDAD DISTRITAL DE CHUGAY	10 204	17 925	12 642	7 721	56.9	Cumple	19 371	12 716	6 655	Cumple
1234	130903	LA LIBERTAD	MUNICIPALIDAD DISTRITAL DE COCHORCO	1 602	8 285	6 279	6 684	19.3	Cumple	8 817	6 162	2 654	Cumple
1235	130904	LA LIBERTAD	MUNICIPALIDAD DISTRITAL DE CURGOS	1 042	10 545	5 303	9 503	9.9	Cumple	10 640	8 281	2 359	Cumple
1236	130905	LA LIBERTAD	MUNICIPALIDAD DISTRITAL DE MARCABAL	989	12 575	9 214	11 586	7.9	Cumple	11 262	6 553	4 709	Cumple
1237	130906	LA LIBERTAD	MUNICIPALIDAD DISTRITAL DE SANAGORAN	3 233	18 440	16 220	15 207	17.5	Cumple	26 374	7 761	18 613	Cumple
1238	130907	LA LIBERTAD	MUNICIPALIDAD DISTRITAL DE SARIN	1 537	9 145	6 815	7 608	16.8	Cumple	8 531	5 861	2 670	Cumple
1239	130908	LA LIBERTAD	MUNICIPALIDAD DISTRITAL DE SARTIMBAMBA	1 411	13 354	13 731	12 320	10.3	Cumple	14 110	7 200	6 910	Cumple
1240	131001	LA LIBERTAD	MUNICIPALIDAD PROVINCIAL DE SANTIAGO DE CHUCO	2 769	33 154	10 319	30 385	8.4	Cumple	22 734	13 159	9 576	Cumple
1241	131002	LA LIBERTAD	MUNICIPALIDAD DISTRITAL DE ANGASMARCA	967	5 802	3 827	4 835	16.7	Cumple	6 376	4 018	2 358	Cumple
1242	131003	LA LIBERTAD	MUNICIPALIDAD DISTRITAL DE CACHICADAN	7 741	6 029	3 157	0	128.4	No Cumple	6 610	4 742	1 868	Cumple
1243	131004	LA LIBERTAD	MUNICIPALIDAD DISTRITAL DE MOLLEBAMBA	101	2 103	1 071	2 001	4.8	Cumple	2 369	1 584	785	Cumple
1244	131005	LA LIBERTAD	MUNICIPALIDAD DISTRITAL DE MOLLEPATA	1 216	2 446	1 332	1 230	49.7	Cumple	2 774	1 999	774	Cumple
1245	131006	LA LIBERTAD	MUNICIPALIDAD DISTRITAL DE QUIRUVILCA	6 044	13 004	11 831	6 961	46.5	Cumple	15 762	6 443	9 319	Cumple
1246	131007	LA LIBERTAD	MUNICIPALIDAD DISTRITAL DE SANTA CRUZ DE CHUCA	2 246	3 117	1 440	871	72.1	Cumple	3 793	2 498	1 295	Cumple
1247	131008	LA LIBERTAD	MUNICIPALIDAD DISTRITAL DE SITABAMBA	1 028	3 902	2 012	2 873	26.4	Cumple	4 155	2 060	2 096	Cumple
1248	131101	LA LIBERTAD	MUNICIPALIDAD PROVINCIAL DE CASCAS	3 741	15 519	3 276	11 778	24.1	Cumple	13 490	8 829	4 661	Cumple
1249	131102	LA LIBERTAD	MUNICIPALIDAD DISTRITAL DE LUCMA	559	4 919	1 381	4 360	11.4	Cumple	4 492	3 169	1 323	Cumple
1250	131103	LA LIBERTAD	MUNICIPALIDAD DISTRITAL DE MARMOT	256	2 162	829	1 906	11.8	Cumple	2 307	1 925	382	Cumple
1251	131104	LA LIBERTAD	MUNICIPALIDAD DISTRITAL DE SAYAPULLO	1 144	5 009	2 979	3 866	22.8	Cumple	5 234	3 568	1 666	Cumple
1252	131201	LA LIBERTAD	MUNICIPALIDAD PROVINCIAL DE VIRU	7 362	45 885	11 012	38 523	16.0	Cumple	44 976	24 973	20 003	Cumple
1253	131202	LA LIBERTAD	MUNICIPALIDAD DISTRITAL DE CHAO	15 589	28 922	11 901	13 333	53.9	Cumple	30 722	17 818	12 904	Cumple
1254	131203	LA LIBERTAD	MUNICIPALIDAD DISTRITAL DE GUADALUPITO	703	5 027	1 512	4 324	14.0	Cumple	5 194	4 387	807	Cumple
1255	140101	LAMBAYEQUE	MUNICIPALIDAD PROVINCIAL DE CHICLAYO	254 206	136 702	1 805	0	186.0	No Cumple	142 796	119 949	22 847	Cumple
1256	140102	LAMBAYEQUE	MUNICIPALIDAD DISTRITAL DE CHONGOYAPE	645	7 239	542	6 593	8.9	Cumple	6 647	5 547	1 100	Cumple
1257	140103	LAMBAYEQUE	MUNICIPALIDAD DISTRITAL DE ETEN	900	3 307	328	2 407	27.2	Cumple	3 380	3 628	-248	No Cumple
1258	140104	LAMBAYEQUE	MUNICIPALIDAD DISTRITAL DE ETEN PUERTO	8 743	1 800	241	0	485.8	No Cumple	2 010	2 212	-201	No Cumple
1259	140105	LAMBAYEQUE	MUNICIPALIDAD DISTRITAL DE JOSE LEONARDO ORTIZ	89 855	38 879	1 202	0	231.1	No Cumple	40 838	35 368	5 470	Cumple
1260	140106	LAMBAYEQUE	MUNICIPALIDAD DISTRITAL DE LA VICTORIA	42 974	23 815	787	0	180.4	No Cumple	27 560	21 012	6 549	Cumple
1261	140107	LAMBAYEQUE	MUNICIPALIDAD DISTRITAL DE LAGUNAS	2 397	4 965	405	2 567	48.3	Cumple	5 367	4 941	426	Cumple
1262	140108	LAMBAYEQUE	MUNICIPALIDAD DISTRITAL DE MONSEFU	18 752	8 965	459	0	209.2	No Cumple	10 083	9 188	896	Cumple
1263	140109	LAMBAYEQUE	MUNICIPALIDAD DISTRITAL DE NUEVA ARICA	3 138	2 102	297	0	149.3	No Cumple	2 169	2 055	114	Cumple
1264	140110	LAMBAYEQUE	MUNICIPALIDAD DISTRITAL DE OYOTUN	1 158	3 201	399	2 043	36.2	Cumple	3 596	2 894	702	Cumple
1265	140111	LAMBAYEQUE	MUNICIPALIDAD DISTRITAL DE PCSI	2 707	3 372	329	665	80.3	Cumple	3 820	3 901	-81	No Cumple

Anexo N° 3: Cumplimiento de las Reglas Fiscales Subnacionales 2023  
Gobiernos Locales

N°	Ubigeo	Departamento	Municipalidad <sup>4/</sup>	R1: Regla Fiscal del Saldo de Deuda Total 2023						R2: Regla Fiscal de Ahorro en Cuenta Corriente 2023			
				S/ Miles			SDT/Prom. ICT 2020-2023 ó			S/ Miles			Cumple R2
				Saldo de Deuda Total <sup>1/</sup>	Prom. ICT 2020-2023 ó ICT 2023	Límite Ley N° 29230 <sup>2/</sup>	Espacio Total	SDT/Lim Ley N° 29230 ó SDT/ICT 2023 % <sup>3/</sup>	Cumple R1	Ingreso Corriente Total	Gasto Corriente Total	Ahorro en Cuenta Corriente	
1266	140112	LAMBAYEQUE	MUNICIPALIDAD DISTRITAL DE PIMENTEL	4 098	19 755	532	15 658	20.7	Cumple	21 451	21 724	-272	No Cumple
1267	140113	LAMBAYEQUE	MUNICIPALIDAD DISTRITAL DE REQUE	1 983	6 127	338	4 144	32.4	Cumple	8 913	6 404	2 509	Cumple
1268	140114	LAMBAYEQUE	MUNICIPALIDAD DISTRITAL DE SANTA ROSA	1 127	3 934	341	2 807	28.6	Cumple	3 845	3 569	276	Cumple
1269	140115	LAMBAYEQUE	MUNICIPALIDAD DISTRITAL DE ZAÑA	3 170	4 722	390	1 551	67.1	Cumple	4 262	3 448	813	Cumple
1270	140116	LAMBAYEQUE	MUNICIPALIDAD DISTRITAL DE CAYALTI	1 077	4 368	361	3 291	24.7	Cumple	4 218	4 534	-316	No Cumple
1271	140117	LAMBAYEQUE	MUNICIPALIDAD DISTRITAL DE PATAPO	1 407	5 576	421	4 168	25.2	Cumple	5 957	5 458	499	Cumple
1272	140118	LAMBAYEQUE	MUNICIPALIDAD DISTRITAL DE POMALCA	1 954	6 572	420	4 618	29.7	Cumple	6 341	6 281	60	Cumple
1273	140119	LAMBAYEQUE	MUNICIPALIDAD DISTRITAL DE PUCALA	2 851	3 016	324	165	94.5	Cumple	3 232	3 251	-19	No Cumple
1274	140120	LAMBAYEQUE	MUNICIPALIDAD DISTRITAL DE TUMAN	3 641	8 006	427	4 365	45.5	Cumple	7 071	7 219	-149	No Cumple
1275	140201	LAMBAYEQUE	MUNICIPALIDAD PROVINCIAL DE FERREÑAFE	31 317	30 132	61	0	103.9	No Cumple	24 314	21 025	3 289	Cumple
1276	140202	LAMBAYEQUE	MUNICIPALIDAD DISTRITAL DE CAÑARIS	1 312	7 593	72	6 282	17.3	Cumple	8 533	6 679	1 854	Cumple
1277	140203	LAMBAYEQUE	MUNICIPALIDAD DISTRITAL DE INCAHUASI	1 951	7 457	65	5 506	26.2	Cumple	7 553	4 312	3 241	Cumple
1278	140204	LAMBAYEQUE	MUNICIPALIDAD DISTRITAL DE MANUEL ANTONIO MESONES MURO	1 194	3 310	11	2 116	36.1	Cumple	3 573	3 242	331	Cumple
1279	140205	LAMBAYEQUE	MUNICIPALIDAD DISTRITAL DE PITIPO	11 771	10 890	40	0	108.1	No Cumple	11 659	10 275	1 385	Cumple
1280	140206	LAMBAYEQUE	MUNICIPALIDAD DISTRITAL DE PUEBLO NUEVO	1 156	4 775	35	3 619	24.2	Cumple	5 503	4 847	656	Cumple
1281	140301	LAMBAYEQUE	MUNICIPALIDAD PROVINCIAL DE LAMBAYEQUE	13 780	69 377	298	55 597	19.9	Cumple	68 433	48 988	19 445	Cumple
1282	140302	LAMBAYEQUE	MUNICIPALIDAD DISTRITAL DE CHOCHOPE	637	1 990	13	1 353	32.0	Cumple	2 337	2 443	-106	No Cumple
1283	140303	LAMBAYEQUE	MUNICIPALIDAD DISTRITAL DE ILLIMO	5 300	5 865	52	565	90.4	Cumple	9 082	8 853	228	Cumple
1284	140304	LAMBAYEQUE	MUNICIPALIDAD DISTRITAL DE JAYANCA	5 247	9 223	112	3 975	56.9	Cumple	9 529	7 345	2 184	Cumple
1285	140305	LAMBAYEQUE	MUNICIPALIDAD DISTRITAL DE MOCHUMI	4 416	10 476	113	6 059	42.2	Cumple	12 394	10 089	2 305	Cumple
1286	140306	LAMBAYEQUE	MUNICIPALIDAD DISTRITAL DE MORROPE	19 637	22 101	595	2 464	88.9	Cumple	29 049	21 179	7 870	Cumple
1287	140307	LAMBAYEQUE	MUNICIPALIDAD DISTRITAL DE MOTUPE	7 956	13 757	215	5 801	57.8	Cumple	18 016	11 817	6 198	Cumple
1288	140308	LAMBAYEQUE	MUNICIPALIDAD DISTRITAL DE OLMOS	5 442	27 239	1 802	21 797	20.0	Cumple	33 756	19 318	14 438	Cumple
1289	140309	LAMBAYEQUE	MUNICIPALIDAD DISTRITAL DE PACORA	3 417	4 852	63	1 435	70.4	Cumple	8 271	7 183	1 088	Cumple
1290	140310	LAMBAYEQUE	MUNICIPALIDAD DISTRITAL DE SALAS	1 602	6 656	111	5 054	24.1	Cumple	7 057	5 977	1 080	Cumple
1291	140311	LAMBAYEQUE	MUNICIPALIDAD DISTRITAL DE SAN JOSE	832	5 547	123	4 716	15.0	Cumple	6 668	4 930	1 738	Cumple
1292	140312	LAMBAYEQUE	MUNICIPALIDAD DISTRITAL DE TUCUME	1 106	12 077	138	10 971	9.2	Cumple	13 106	10 251	2 855	Cumple
1293	150101	LIMA	MUNICIPALIDAD METROPOLITANA DE LIMA	2 433 708	1 144 745	1 272	0	212.6	No Cumple	1 215 813	804 161	411 652	Cumple
1294	150102	LIMA	MUNICIPALIDAD DISTRITAL DE ANCON	55 695	22 579	861	0	246.7	No Cumple	25 554	22 700	2 854	Cumple
1295	150103	LIMA	MUNICIPALIDAD DISTRITAL DE ATE - VITARTE	93 852	234 153	5 583	140 301	40.1	Cumple	244 302	177 278	67 024	Cumple
1296	150104	LIMA	MUNICIPALIDAD DISTRITAL DE BARRANCO	41 892	39 340	86	0	106.5	No Cumple	52 265	37 563	14 702	Cumple
1297	150105	LIMA	MUNICIPALIDAD DISTRITAL DE BREÑA	110 099	31 528	325	0	349.2	No Cumple	34 628	31 403	3 225	Cumple
1298	150106	LIMA	MUNICIPALIDAD DISTRITAL DE CARABAYLLO	37 570	104 993	4 315	67 423	35.8	Cumple	107 513	92 931	14 582	Cumple
1299	150107	LIMA	MUNICIPALIDAD DISTRITAL DE CHACLACAYO	16 728	20 347	219	3 619	82.2	Cumple	21 032	19 429	1 603	Cumple
1300	150108	LIMA	MUNICIPALIDAD DISTRITAL DE CHORRILLOS	114 117	113 230	2 116	0	100.8	No Cumple	131 742	133 713	-1 970	No Cumple
1301	150109	LIMA	MUNICIPALIDAD DISTRITAL DE CIENEGUILLA	8 275	29 165	443	20 890	28.4	Cumple	29 945	21 124	8 820	Cumple
1302	150110	LIMA	MUNICIPALIDAD DISTRITAL DE COMAS	137 138	122 753	3 994	0	111.7	No Cumple	137 401	114 472	22 929	Cumple
1303	150111	LIMA	MUNICIPALIDAD DISTRITAL DE EL AGUSTINO	49 152	52 529	1 476	3 377	93.6	Cumple	61 178	51 980	9 198	Cumple
1304	150112	LIMA	MUNICIPALIDAD DISTRITAL DE INDEPENDENCIA	63 545	66 671	1 893	3 126	95.3	Cumple	73 757	62 378	11 379	Cumple
1305	150113	LIMA	MUNICIPALIDAD DISTRITAL DE JESUS MARIA	70 641	84 786	111	14 145	83.3	Cumple	96 430	85 598	10 832	Cumple
1306	150114	LIMA	MUNICIPALIDAD DISTRITAL DE LA MOLINA	44 635	137 628	205	92 994	32.4	Cumple	144 366	123 603	20 763	Cumple
1307	150115	LIMA	MUNICIPALIDAD DISTRITAL DE LA VICTORIA	563 110	124 966	1 296	0	450.6	No Cumple	136 622	122 898	13 724	Cumple
1308	150116	LIMA	MUNICIPALIDAD DISTRITAL DE LINCE	13 625	50 200	148	36 574	27.1	Cumple	54 343	49 632	4 711	Cumple
1309	150117	LIMA	MUNICIPALIDAD DISTRITAL DE LOS OLIVOS (LAS PALMERAS)	27 623	88 370	1 433	60 746	31.3	Cumple	109 618	91 132	18 487	Cumple
1310	150118	LIMA	MUNICIPALIDAD DISTRITAL DE LURIGANCHO (CHOSICA)	75 070	101 927	4 791	26 857	73.7	Cumple	106 001	97 483	8 518	Cumple
1311	150119	LIMA	MUNICIPALIDAD DISTRITAL DE LURIN	27 727	90 193	3 596	62 466	30.7	Cumple	93 454	86 378	7 076	Cumple
1312	150120	LIMA	MUNICIPALIDAD DISTRITAL DE MAGDALENA DEL MAR	28 145	54 477	105	26 332	51.7	Cumple	62 062	65 845	-3 783	No Cumple
1313	150121	LIMA	MUNICIPALIDAD DISTRITAL DE PUEBLO LIBRE	13 198	50 610	128	37 412	26.1	Cumple	61 786	54 026	7 760	Cumple
1314	150122	LIMA	MUNICIPALIDAD DISTRITAL DE MIRAFLORES	57 100	242 179	61	185 079	23.6	Cumple	266 789	179 747	87 042	Cumple
1315	150123	LIMA	MUNICIPALIDAD DISTRITAL DE PACHACAMAC	20 577	62 458	2 251	41 881	32.9	Cumple	63 025	42 696	20 329	Cumple
1316	150124	LIMA	MUNICIPALIDAD DISTRITAL DE PUCUSANA	5 505	16 175	268	10 671	34.0	Cumple	17 016	15 673	1 343	Cumple
1317	150125	LIMA	MUNICIPALIDAD DISTRITAL DE PUENTE PIEDRA	60 501	128 388	4 239	67 887	47.1	Cumple	146 238	100 699	45 539	Cumple
1318	150126	LIMA	MUNICIPALIDAD DISTRITAL DE PUNTA HERMOSA	5 162	25 437	396	20 275	20.3	Cumple	39 348	18 898	20 450	Cumple
1319	150127	LIMA	MUNICIPALIDAD DISTRITAL DE PUNTA NEGRA	9 736	11 855	57	2 119	82.1	Cumple	12 853	11 519	1 334	Cumple
1320	150128	LIMA	MUNICIPALIDAD DISTRITAL DE RIMAC	45 782	44 476	1 221	0	102.9	No Cumple	51 951	49 347	2 604	Cumple

Anexo N° 3: Cumplimiento de las Reglas Fiscales Subnacionales 2023  
Gobiernos Locales

N°	Ubigeo	Departamento	Municipalidad <sup>4/</sup>	R1: Regla Fiscal del Saldo de Deuda Total						R2: Regla Fiscal de Ahorro en Cuenta Corriente			
				2023						2023			
				S/ Miles			SDT/Prom. ICT 2020-2023 ó			S/ Miles		S/ Miles	
Saldo de Deuda Total <sup>1/</sup>	Prom. ICT 2020-2023 ó ICT 2023	Límite Ley N° 29230 <sup>2/</sup>	Espacio Total	SDT/Lim Ley N° 29230 ó SDT/ICT 2023 % <sup>3/</sup>	Cumple R1	Ingreso Corriente Total	Gasto Corriente Total	Ahorro en Cuenta Corriente					
1321	150129	LIMA	MUNICIPALIDAD DISTRITAL DE SAN BARTOLO	6 499	10 626	58	4 127	61.2	Cumple	11 000	9 282	1 718	Cumple
1322	150130	LIMA	MUNICIPALIDAD DISTRITAL DE SAN BORJA	9 512	131 200	121	121 687	7.3	Cumple	153 480	123 496	29 985	Cumple
1323	150131	LIMA	MUNICIPALIDAD DISTRITAL DE SAN ISIDRO	40 647	234 509	33	193 862	17.3	Cumple	251 464	181 955	69 510	Cumple
1324	150132	LIMA	MUNICIPALIDAD DISTRITAL DE SAN JUAN DE LURIGANCHO	263 742	216 162	10 532	0	122.0	No Cumple	259 345	210 930	48 416	Cumple
1325	150133	LIMA	MUNICIPALIDAD DISTRITAL DE SAN JUAN DE MIRAFLORES	138 939	95 308	2 894	0	145.8	No Cumple	104 979	86 902	18 077	Cumple
1326	150134	LIMA	MUNICIPALIDAD DISTRITAL DE SAN LUIS	25 892	26 967	235	1 075	96.0	Cumple	29 449	28 999	451	Cumple
1327	150135	LIMA	MUNICIPALIDAD DISTRITAL DE SAN MARTIN DE PORRES	537 800	146 722	3 786	0	366.5	No Cumple	172 042	135 138	36 904	Cumple
1328	150136	LIMA	MUNICIPALIDAD DISTRITAL DE SAN MIGUEL	78 061	90 770	357	12 709	86.0	Cumple	108 280	97 362	10 918	Cumple
1329	150137	LIMA	MUNICIPALIDAD DISTRITAL DE SANTA ANITA	16 331	69 692	1 442	53 361	23.4	Cumple	82 998	61 425	21 573	Cumple
1330	150138	LIMA	MUNICIPALIDAD DISTRITAL DE SANTA MARIA DEL MAR	2 574	8 265	6	5 691	31.1	Cumple	8 129	7 369	760	Cumple
1331	150139	LIMA	MUNICIPALIDAD DISTRITAL DE SANTA ROSA	7 280	11 144	482	3 865	65.3	Cumple	10 883	8 343	2 540	Cumple
1332	150140	LIMA	MUNICIPALIDAD DISTRITAL DE SANTIAGO DE SURCO	126 949	289 659	668	162 710	43.8	Cumple	321 824	339 258	-17 435	No Cumple
1333	150141	LIMA	MUNICIPALIDAD DISTRITAL DE SURQUILLO	41 374	55 337	290	13 963	74.8	Cumple	63 095	50 252	12 843	Cumple
1334	150142	LIMA	MUNICIPALIDAD DISTRITAL DE VILLA EL SALVADOR	44 762	111 626	3 052	66 864	40.1	Cumple	122 109	84 629	37 480	Cumple
1335	150143	LIMA	MUNICIPALIDAD DISTRITAL DE VILLA MARIA DEL TRIUNFO	105 127	109 303	13 955	4 175	96.2	Cumple	129 005	73 366	55 639	Cumple
1336	150201	LIMA Prov.	MUNICIPALIDAD PROVINCIAL DE BARRANCA	36 533	45 462	37 843	8 928	80.4	Cumple	48 983	38 856	10 127	Cumple
1337	150202	LIMA Prov.	MUNICIPALIDAD DISTRITAL DE PARAMONGA	13 915	9 600	5 754	0	145.0	No Cumple	10 397	8 125	2 272	Cumple
1338	150203	LIMA Prov.	MUNICIPALIDAD DISTRITAL DE PATIVILCA	7 495	8 153	9 101	1 606	82.4	Cumple	8 836	5 778	3 059	Cumple
1339	150204	LIMA Prov.	MUNICIPALIDAD DISTRITAL DE SUPE PUEBLO	4 558	12 922	13 481	8 923	33.8	Cumple	14 912	8 896	6 016	Cumple
1340	150205	LIMA Prov.	MUNICIPALIDAD DISTRITAL DE SUPE PUERTO	9 174	6 335	7 226	0	127.0	No Cumple	7 659	4 668	2 991	Cumple
1341	150301	LIMA Prov.	MUNICIPALIDAD PROVINCIAL DE CAJATAMBO	81	9 470	2 870	9 388	0.9	Cumple	2 943	2 384	559	Cumple
1342	150302	LIMA Prov.	MUNICIPALIDAD DISTRITAL DE COPA	96	1 394	1 069	1 298	6.9	Cumple	1 347	968	379	Cumple
1343	150303	LIMA Prov.	MUNICIPALIDAD DISTRITAL DE GORGOR	365	2 025	1 424	1 660	18.0	Cumple	1 744	1 381	364	Cumple
1344	150304	LIMA Prov.	MUNICIPALIDAD DISTRITAL DE HUANCAPON	553	1 310	1 001	757	42.2	Cumple	1 464	1 194	269	Cumple
1345	150305	LIMA Prov.	MUNICIPALIDAD DISTRITAL DE MANAS	161	1 492	920	1 331	10.8	Cumple	1 807	1 525	282	Cumple
1346	150401	LIMA Prov.	MUNICIPALIDAD PROVINCIAL DE CANTA	2 826	7 832	3 598	5 005	36.1	Cumple	4 013	3 245	768	Cumple
1347	150402	LIMA Prov.	MUNICIPALIDAD DISTRITAL DE ARAHUAY	210	1 018	406	808	20.6	Cumple	1 206	861	345	Cumple
1348	150403	LIMA Prov.	MUNICIPALIDAD DISTRITAL DE HUAMANTANGA	21	1 331	330	1 310	1.6	Cumple	1 361	1 094	266	Cumple
1349	150404	LIMA Prov.	MUNICIPALIDAD DISTRITAL DE HUAROS	816	1 347	584	532	60.5	Cumple	1 406	1 083	322	Cumple
1350	150405	LIMA Prov.	MUNICIPALIDAD DISTRITAL DE LACHAQUI	100	1 300	733	1 200	7.7	Cumple	1 605	1 194	411	Cumple
1351	150406	LIMA Prov.	MUNICIPALIDAD DISTRITAL DE SAN BUENAVENTURA	457	1 089	252	632	41.9	Cumple	1 126	929	196	Cumple
1352	150407	LIMA Prov.	MUNICIPALIDAD DISTRITAL DE SANTA ROSA DE QUIVES	4 321	4 791	3 052	470	90.2	Cumple	5 599	5 610	-10	No Cumple
1353	150501	LIMA Prov.	MUNICIPALIDAD PROVINCIAL DE CAÑETE - SAN VICENTE DE CAÑETE	73 521	63 440	59 903	0	115.9	No Cumple	68 588	44 759	23 829	Cumple
1354	150502	LIMA Prov.	MUNICIPALIDAD DISTRITAL DE ASIA	9 667	27 235	12 905	17 568	35.5	Cumple	36 877	26 207	10 670	Cumple
1355	150503	LIMA Prov.	MUNICIPALIDAD DISTRITAL DE CALANGO	2 319	3 198	1 640	879	72.5	Cumple	3 742	2 338	1 404	Cumple
1356	150504	LIMA Prov.	MUNICIPALIDAD DISTRITAL DE CERRO AZUL	3 689	12 770	10 719	9 080	28.9	Cumple	13 272	10 413	2 859	Cumple
1357	150505	LIMA Prov.	MUNICIPALIDAD DISTRITAL DE CHILCA	5 216	28 476	19 815	23 259	18.3	Cumple	37 429	26 043	11 386	Cumple
1358	150506	LIMA Prov.	MUNICIPALIDAD DISTRITAL DE COAYLLO	34	2 913	1 704	2 879	1.2	Cumple	4 552	2 340	2 212	Cumple
1359	150507	LIMA Prov.	MUNICIPALIDAD DISTRITAL DE IMPERIAL	6 694	17 026	14 298	10 332	39.3	Cumple	17 441	12 882	4 559	Cumple
1360	150508	LIMA Prov.	MUNICIPALIDAD DISTRITAL DE LUNAHUANA	323	4 337	1 796	4 013	7.5	Cumple	5 732	3 498	2 234	Cumple
1361	150509	LIMA Prov.	MUNICIPALIDAD DISTRITAL DE MALA	2 093	26 966	25 700	24 873	7.8	Cumple	22 786	14 131	8 655	Cumple
1362	150510	LIMA Prov.	MUNICIPALIDAD DISTRITAL DE NUEVO IMPERIAL	11 244	13 328	15 328	4 084	73.4	Cumple	13 497	7 548	5 949	Cumple
1363	150511	LIMA Prov.	MUNICIPALIDAD DISTRITAL DE PACARAN	692	1 829	912	1 137	37.9	Cumple	1 917	1 647	270	Cumple
1364	150512	LIMA Prov.	MUNICIPALIDAD DISTRITAL DE QUILMANA	2 834	10 307	6 173	7 474	27.5	Cumple	11 283	11 031	251	Cumple
1365	150513	LIMA Prov.	MUNICIPALIDAD DISTRITAL DE SAN ANTONIO	988	12 635	4 737	11 647	7.8	Cumple	20 276	7 423	12 853	Cumple
1366	150514	LIMA Prov.	MUNICIPALIDAD DISTRITAL DE SAN LUIS	6 236	7 395	8 816	2 580	70.7	Cumple	7 366	4 789	2 577	Cumple
1367	150515	LIMA Prov.	MUNICIPALIDAD DISTRITAL DE SANTA CRUZ DE FLORES	2 881	6 880	4 216	3 999	41.9	Cumple	4 779	3 277	1 502	Cumple
1368	150516	LIMA Prov.	MUNICIPALIDAD DISTRITAL DE ZUÑIGA	408	3 354	1 071	2 947	12.1	Cumple	2 929	1 584	1 345	Cumple
1369	150601	LIMA Prov.	MUNICIPALIDAD PROVINCIAL DE HUARAL	113 480	77 684	84 424	0	134.4	No Cumple	84 276	46 696	37 580	Cumple
1370	150602	LIMA Prov.	MUNICIPALIDAD DISTRITAL DE ATAVILLOS ALTO	90	1 628	1 008	1 538	5.5	Cumple	1 773	1 017	756	Cumple
1371	150603	LIMA Prov.	MUNICIPALIDAD DISTRITAL DE ATAVILLOS BAJO	107	1 165	762	1 058	9.2	Cumple	1 252	1 024	227	Cumple
1372	150604	LIMA Prov.	MUNICIPALIDAD DISTRITAL DE AUCALLAMA	1 039	14 331	19 776	18 737	5.3	Cumple	17 087	9 716	7 371	Cumple
1373	150605	LIMA Prov.	MUNICIPALIDAD DISTRITAL DE CHANCAY	22 802	35 838	36 902	14 101	61.8	Cumple	41 053	25 670	15 383	Cumple
1374	150606	LIMA Prov.	MUNICIPALIDAD DISTRITAL DE IHUARI	948	3 096	3 732	2 784	25.4	Cumple	3 255	1 940	1 315	Cumple
1375	150607	LIMA Prov.	MUNICIPALIDAD DISTRITAL DE LAMPIAN	139	962	139	823	14.4	Cumple	1 104	977	127	Cumple

Anexo N° 3: Cumplimiento de las Reglas Fiscales Subnacionales 2023  
Gobiernos Locales

N°	Ubigeo	Departamento	Municipalidad <sup>4/</sup>	R1: Regla Fiscal del Saldo de Deuda Total						R2: Regla Fiscal de Ahorro en Cuenta Corriente			
				2023						2023			
				S/ Miles			SDT/Prom. ICT 2020-2023 ó SDT/Lim Ley N° 29230 ó SDT/ICT 2023 % <sup>3/</sup>			S/ Miles			Cumple R2
Saldo de Deuda Total <sup>1/</sup>	Prom. ICT 2020-2023 ó ICT 2023	Límite Ley N° 29230 <sup>2/</sup>	Espacio Total	SDT/Prom. ICT 2020-2023 ó SDT/Lim Ley N° 29230 ó SDT/ICT 2023 % <sup>3/</sup>	Cumple R1	Ingreso Corriente Total	Gasto Corriente Total	Ahorro en Cuenta Corriente	Cumple R2				
1376	150608	LIMA Prov.	MUNICIPALIDAD DISTRITAL DE PACARAOS	255	2 020	2 079	1 824	12.3	Cumple	2 238	1 498	740	Cumple
1377	150609	LIMA Prov.	MUNICIPALIDAD DISTRITAL DE SAN MIGUEL DE ACOS	52	1 102	621	1 049	4.8	Cumple	1 356	1 128	228	Cumple
1378	150610	LIMA Prov.	MUNICIPALIDAD DISTRITAL DE SANTA CRUZ DE ANDAMARCA	128	2 169	2 565	2 437	5.0	Cumple	2 206	1 496	710	Cumple
1379	150611	LIMA Prov.	MUNICIPALIDAD DISTRITAL DE SUMBILCA	77	1 447	1 343	1 370	5.3	Cumple	1 601	1 125	476	Cumple
1380	150612	LIMA Prov.	MUNICIPALIDAD DISTRITAL VEINTISIETE DE NOVIEMBRE	408	1 214	390	806	33.6	Cumple	1 218	1 021	197	Cumple
1381	150701	LIMA Prov.	MUNICIPALIDAD PROVINCIAL DE HUARACHIRI - MATUCANA	13 149	25 815	20 797	12 666	50.9	Cumple	18 963	11 544	7 419	Cumple
1382	150702	LIMA Prov.	MUNICIPALIDAD DISTRITAL DE ANTIOQUIA	248	2 141	1 381	1 893	11.6	Cumple	3 221	2 503	719	Cumple
1383	150703	LIMA Prov.	MUNICIPALIDAD DISTRITAL DE CALLAHUANCA	453	2 475	2 011	2 022	18.3	Cumple	2 293	1 434	859	Cumple
1384	150704	LIMA Prov.	MUNICIPALIDAD DISTRITAL DE CARAMPOMA	934	2 136	1 187	1 203	43.7	Cumple	2 192	849	1 342	Cumple
1385	150705	LIMA Prov.	MUNICIPALIDAD DISTRITAL DE CHICLA	2 542	6 878	15 055	12 513	16.9	Cumple	8 469	2 815	5 653	Cumple
1386	150706	LIMA Prov.	MUNICIPALIDAD DISTRITAL DE CUENCA	118	1 498	837	1 380	7.9	Cumple	2 179	1 550	629	Cumple
1387	150707	LIMA Prov.	MUNICIPALIDAD DISTRITAL DE HUACHUPAMPA	621	2 274	1 821	1 653	27.3	Cumple	2 063	1 532	531	Cumple
1388	150708	LIMA Prov.	MUNICIPALIDAD DISTRITAL DE HUANZA	342	3 014	2 421	2 672	11.3	Cumple	3 596	1 622	1 974	Cumple
1389	150709	LIMA Prov.	MUNICIPALIDAD DISTRITAL DE HUARACHIRI	364	1 353	1 586	1 222	23.0	Cumple	1 422	721	701	Cumple
1390	150710	LIMA Prov.	MUNICIPALIDAD DISTRITAL DE LAHUAYTAMBO	908	1 327	1 226	419	68.4	Cumple	1 528	1 034	494	Cumple
1391	150711	LIMA Prov.	MUNICIPALIDAD DISTRITAL DE LANGA	51	1 294	1 464	1 413	3.5	Cumple	1 583	1 039	544	Cumple
1392	150712	LIMA Prov.	MUNICIPALIDAD DISTRITAL DE SAN PEDRO DE LARAOS	93	1 617	2 030	1 937	4.6	Cumple	1 940	1 084	856	Cumple
1393	150713	LIMA Prov.	MUNICIPALIDAD DISTRITAL DE MARIATANA	1 063	1 786	3 026	1 964	35.1	Cumple	2 050	1 003	1 047	Cumple
1394	150714	LIMA Prov.	MUNICIPALIDAD DISTRITAL DE RICARDO PALMA	2 104	4 700	5 914	3 810	35.6	Cumple	5 790	3 408	2 382	Cumple
1395	150715	LIMA Prov.	MUNICIPALIDAD DISTRITAL DE SAN ANDRES DE TUPICOCHA	477	1 736	2 295	1 818	20.8	Cumple	1 864	1 002	862	Cumple
1396	150716	LIMA Prov.	MUNICIPALIDAD DISTRITAL DE SAN ANTONIO	7 658	19 256	21 265	13 607	36.0	Cumple	21 383	13 551	7 833	Cumple
1397	150717	LIMA Prov.	MUNICIPALIDAD DISTRITAL DE SAN BARTOLOME	161	1 592	1 680	1 519	9.6	Cumple	1 855	1 174	681	Cumple
1398	150718	LIMA Prov.	MUNICIPALIDAD DISTRITAL DE SAN DAMIAN	82	1 863	2 253	2 171	3.6	Cumple	1 953	946	1 008	Cumple
1399	150719	LIMA Prov.	MUNICIPALIDAD DISTRITAL DE SAN JUAN DE IRIS	110	1 611	2 404	2 293	4.6	Cumple	1 837	1 105	732	Cumple
1400	150720	LIMA Prov.	MUNICIPALIDAD DISTRITAL DE SAN JUAN DE TANTARANICHE	117	1 167	584	1 050	10.0	Cumple	1 412	820	592	Cumple
1401	150721	LIMA Prov.	MUNICIPALIDAD DISTRITAL DE SAN LORENZO DE QUINTI	29	1 656	1 769	1 740	1.7	Cumple	1 992	1 020	972	Cumple
1402	150722	LIMA Prov.	MUNICIPALIDAD DISTRITAL DE SAN MATEO	1 653	5 957	7 292	5 638	22.7	Cumple	7 220	3 415	3 805	Cumple
1403	150723	LIMA Prov.	MUNICIPALIDAD DISTRITAL DE SAN MATEO DE OTAO	645	2 336	3 144	2 499	20.5	Cumple	2 912	1 225	1 687	Cumple
1404	150724	LIMA Prov.	MUNICIPALIDAD DISTRITAL DE CASTA	313	1 942	2 630	2 318	11.9	Cumple	2 237	1 046	1 191	Cumple
1405	150725	LIMA Prov.	MUNICIPALIDAD DISTRITAL DE SAN PEDRO DE HUANCAYRE	64	896	223	831	7.2	Cumple	953	861	91	Cumple
1406	150726	LIMA Prov.	MUNICIPALIDAD DISTRITAL DE SANGALLAYA	73	1 171	1 109	1 099	6.2	Cumple	1 328	953	375	Cumple
1407	150727	LIMA Prov.	MUNICIPALIDAD DISTRITAL DE SANTA CRUZ DE COCACHACRA	652	1 893	2 372	1 720	27.5	Cumple	2 175	1 436	739	Cumple
1408	150728	LIMA Prov.	MUNICIPALIDAD DISTRITAL DE SANTA EULALIA	2 332	8 951	13 080	10 748	17.8	Cumple	10 616	6 815	3 801	Cumple
1409	150729	LIMA Prov.	MUNICIPALIDAD DISTRITAL DE SANTIAGO DE ANCHUCAYA	936	930	409	0	100.6	No Cumple	1 148	867	282	Cumple
1410	150730	LIMA Prov.	MUNICIPALIDAD DISTRITAL DE SANTIAGO DE TUNA	71	1 370	689	1 299	5.2	Cumple	1 104	687	416	Cumple
1411	150731	LIMA Prov.	MUNICIPALIDAD DISTRITAL DE SANTO DOMINGO DE LOS OLLEROS	3 080	5 059	4 594	1 979	60.9	Cumple	5 464	3 048	2 417	Cumple
1412	150732	LIMA Prov.	MUNICIPALIDAD DISTRITAL DE SURCO	490	2 392	3 512	3 022	14.0	Cumple	2 888	2 020	868	Cumple
1413	150801	LIMA Prov.	MUNICIPALIDAD PROVINCIAL DE HUACHO	37 082	56 254	50 669	19 173	65.9	Cumple	62 552	42 879	19 673	Cumple
1414	150802	LIMA Prov.	MUNICIPALIDAD DISTRITAL DE AMBAR	555	2 926	2 555	2 371	19.0	Cumple	3 019	2 096	924	Cumple
1415	150803	LIMA Prov.	MUNICIPALIDAD DISTRITAL DE CALETA DE CARQUIN	1 288	3 805	3 874	2 586	33.2	Cumple	4 579	2 779	1 801	Cumple
1416	150804	LIMA Prov.	MUNICIPALIDAD DISTRITAL DE CHECRAS	233	1 856	910	1 624	12.5	Cumple	2 152	1 424	728	Cumple
1417	150805	LIMA Prov.	MUNICIPALIDAD DISTRITAL DE HUALMAY	1 623	9 456	6 566	7 834	17.2	Cumple	10 450	7 428	3 022	Cumple
1418	150806	LIMA Prov.	MUNICIPALIDAD DISTRITAL DE HUAURA	12 016	16 562	12 683	4 546	72.6	Cumple	19 587	15 460	4 127	Cumple
1419	150807	LIMA Prov.	MUNICIPALIDAD DISTRITAL DE LEONCIO PRADO	329	2 137	1 431	1 808	15.4	Cumple	2 777	2 306	471	Cumple
1420	150808	LIMA Prov.	MUNICIPALIDAD DISTRITAL DE PACCHO	407	3 225	1 204	2 819	12.6	Cumple	2 254	1 632	622	Cumple
1421	150809	LIMA Prov.	MUNICIPALIDAD DISTRITAL DE SANTA LEONOR	893	1 871	1 059	978	47.7	Cumple	1 915	1 518	397	Cumple
1422	150810	LIMA Prov.	MUNICIPALIDAD DISTRITAL DE SANTA MARIA	3 614	17 900	15 903	14 286	20.2	Cumple	19 991	14 190	5 801	Cumple
1423	150811	LIMA Prov.	MUNICIPALIDAD DISTRITAL DE SAYAN	4 317	14 876	15 990	11 674	27.0	Cumple	17 604	12 016	5 588	Cumple
1424	150812	LIMA Prov.	MUNICIPALIDAD DISTRITAL DE VEGUETA	2 552	13 774	18 026	15 474	14.2	Cumple	15 928	9 938	5 990	Cumple
1425	150901	LIMA Prov.	MUNICIPALIDAD PROVINCIAL DE OYON	2 063	20 208	9 889	18 146	10.2	Cumple	10 713	7 217	3 496	Cumple
1426	150902	LIMA Prov.	MUNICIPALIDAD DISTRITAL DE ANDAJES	26	1 507	302	1 481	1.7	Cumple	1 327	993	333	Cumple
1427	150903	LIMA Prov.	MUNICIPALIDAD DISTRITAL DE CAUJUL	94	1 075	389	981	8.7	Cumple	1 287	892	395	Cumple
1428	150904	LIMA Prov.	MUNICIPALIDAD DISTRITAL DE COCHAMARCA	287	1 726	1 199	1 440	16.6	Cumple	1 665	1 348	316	Cumple
1429	150905	LIMA Prov.	MUNICIPALIDAD DISTRITAL DE NAVAN	254	1 150	528	896	22.1	Cumple	1 500	1 252	248	Cumple
1430	150906	LIMA Prov.	MUNICIPALIDAD DISTRITAL DE PACHANGARA	2 261	4 245	1 552	1 984	53.3	Cumple	5 340	3 425	1 915	Cumple

Anexo N° 3: Cumplimiento de las Reglas Fiscales Subnacionales 2023  
Gobiernos Locales

N°	Ubigeo	Departamento	Municipalidad <sup>4/</sup>	R1: Regla Fiscal del Saldo de Deuda Total						R2: Regla Fiscal de Ahorro en Cuenta Corriente			
				2023						2023			
				S/ Miles			SDT/Prom. ICT 2020-2023 ó			S/ Miles		Cumple R2	
Saldo de Deuda Total <sup>1/</sup>	Prom. ICT 2020-2023 ó ICT 2023	Límite Ley N° 29230 <sup>2/</sup>	Espacio Total	SDT/Lim Ley N° 29230 ó SDT/ICT 2023 % <sup>3/</sup>	Cumple R1	Ingreso Corriente Total	Gasto Corriente Total	Ahorro en Cuenta Corriente					
1431	151001	LIMA Prov.	MUNICIPALIDAD PROVINCIAL DE YAUYOS	2 105	19 431	8 512	17 325	10.8	Cumple	5 942	3 716	2 226	Cumple
1432	151002	LIMA Prov.	MUNICIPALIDAD DISTRITAL DE ALIS	236	4 107	12 620	12 384	1.9	Cumple	2 958	1 828	1 130	Cumple
1433	151003	LIMA Prov.	MUNICIPALIDAD DISTRITAL DE AYAUCA	355	1 940	2 858	2 503	12.4	Cumple	2 090	1 617	473	Cumple
1434	151004	LIMA Prov.	MUNICIPALIDAD DISTRITAL DE AYAVIRI	17	1 402	554	1 385	1.2	Cumple	2 810	1 083	1 728	Cumple
1435	151005	LIMA Prov.	MUNICIPALIDAD DISTRITAL DE AZANGARO	66	1 343	1 015	1 276	4.9	Cumple	1 132	899	233	Cumple
1436	151006	LIMA Prov.	MUNICIPALIDAD DISTRITAL DE CACRA	101	1 303	1 249	1 202	7.7	Cumple	1 585	1 198	387	Cumple
1437	151007	LIMA Prov.	MUNICIPALIDAD DISTRITAL DE CARANIA	57	1 000	628	943	5.7	Cumple	1 041	861	180	Cumple
1438	151008	LIMA Prov.	MUNICIPALIDAD DISTRITAL DE CATAHUASI	31	2 249	2 657	2 626	1.2	Cumple	2 575	1 948	627	Cumple
1439	151009	LIMA Prov.	MUNICIPALIDAD DISTRITAL DE CHOCOS	743	1 761	2 487	1 744	29.9	Cumple	1 610	1 064	546	Cumple
1440	151010	LIMA Prov.	MUNICIPALIDAD DISTRITAL DE COCHAS	1	864	494	864	0.1	Cumple	765	647	118	Cumple
1441	151011	LIMA Prov.	MUNICIPALIDAD DISTRITAL DE COLONIA	65	2 165	3 621	3 556	1.8	Cumple	2 302	1 559	743	Cumple
1442	151012	LIMA Prov.	MUNICIPALIDAD DISTRITAL DE HONGOS	11	1 023	652	1 012	1.1	Cumple	926	811	115	Cumple
1443	151013	LIMA Prov.	MUNICIPALIDAD DISTRITAL DE HUAMPARA	132	764	207	632	17.3	Cumple	762	543	219	Cumple
1444	151014	LIMA Prov.	MUNICIPALIDAD DISTRITAL DE HUANCAYA	212	1 417	1 678	1 466	12.6	Cumple	1 158	771	386	Cumple
1445	151015	LIMA Prov.	MUNICIPALIDAD DISTRITAL DE HUANGASCAR	56	1 241	1 507	1 451	3.7	Cumple	1 107	998	109	Cumple
1446	151016	LIMA Prov.	MUNICIPALIDAD DISTRITAL DE HUANTAN	291	4 940	3 491	4 649	5.9	Cumple	3 013	2 074	940	Cumple
1447	151017	LIMA Prov.	MUNICIPALIDAD DISTRITAL DE HUAÑEC	20	1 031	620	1 011	1.9	Cumple	1 009	721	289	Cumple
1448	151018	LIMA Prov.	MUNICIPALIDAD DISTRITAL DE LARAOS	78	2 210	3 863	3 785	2.0	Cumple	1 754	1 298	456	Cumple
1449	151019	LIMA Prov.	MUNICIPALIDAD DISTRITAL DE LINCHA	157	1 424	1 396	1 267	11.0	Cumple	1 227	1 031	196	Cumple
1450	151020	LIMA Prov.	MUNICIPALIDAD DISTRITAL DE MADEAN	15	1 430	1 489	1 475	1.0	Cumple	1 276	850	426	Cumple
1451	151021	LIMA Prov.	MUNICIPALIDAD DISTRITAL DE MIRAFLORES	34	1 114	207	1 080	3.0	Cumple	901	866	35	Cumple
1452	151022	LIMA Prov.	MUNICIPALIDAD DISTRITAL DE OMAS	18	1 063	995	1 045	1.7	Cumple	1 021	789	232	Cumple
1453	151023	LIMA Prov.	MUNICIPALIDAD DISTRITAL DE PUTINZA	32	1 204	1 512	1 479	2.1	Cumple	1 351	1 024	327	Cumple
1454	151024	LIMA Prov.	MUNICIPALIDAD DISTRITAL DE QUINCHES	204	1 180	1 146	975	17.3	Cumple	1 046	870	176	Cumple
1455	151025	LIMA Prov.	MUNICIPALIDAD DISTRITAL DE QUINOCAY	8	1 023	442	1 015	0.8	Cumple	1 067	910	157	Cumple
1456	151026	LIMA Prov.	MUNICIPALIDAD DISTRITAL DE SAN JOAQUIN	46	852	168	806	5.4	Cumple	832	628	205	Cumple
1457	151027	LIMA Prov.	MUNICIPALIDAD DISTRITAL DE SAN PEDRO DE PILAS	50	908	271	858	5.5	Cumple	957	878	80	Cumple
1458	151028	LIMA Prov.	MUNICIPALIDAD DISTRITAL DE TANTA	84	1 469	721	1 385	5.7	Cumple	1 721	1 254	466	Cumple
1459	151029	LIMA Prov.	MUNICIPALIDAD DISTRITAL DE TAURIPAMPA	115	1 585	1 612	1 497	7.1	Cumple	1 485	949	535	Cumple
1460	151030	LIMA Prov.	MUNICIPALIDAD DISTRITAL DE TOMAS	330	1 821	2 367	2 037	13.9	Cumple	2 054	1 719	335	Cumple
1461	151031	LIMA Prov.	MUNICIPALIDAD DISTRITAL DE TUPE	107	1 489	1 949	1 842	5.5	Cumple	1 416	1 115	300	Cumple
1462	151032	LIMA Prov.	MUNICIPALIDAD DISTRITAL DE VIÑAC	532	2 165	3 964	3 433	13.4	Cumple	2 217	1 469	747	Cumple
1463	151033	LIMA Prov.	MUNICIPALIDAD DISTRITAL DE VITIS	70	918	215	848	7.6	Cumple	939	841	98	Cumple
1464	160101	LORETO	MUNICIPALIDAD PROVINCIAL DE MAYNAS - IQUITOS	43 130	104 848	16 809	61 719	41.1	Cumple	110 618	91 341	19 277	Cumple
1465	160102	LORETO	MUNICIPALIDAD DISTRITAL DE ALTO NANAY	1 646	10 306	2 546	8 660	16.0	Cumple	27 189	4 161	23 028	Cumple
1466	160103	LORETO	MUNICIPALIDAD DISTRITAL DE FERNANDO LORES	7 196	11 918	3 577	4 722	60.4	Cumple	8 550	7 851	699	Cumple
1467	160104	LORETO	MUNICIPALIDAD DISTRITAL DE INDIANA	2 540	7 276	3 322	4 736	34.9	Cumple	7 486	5 989	1 497	Cumple
1468	160105	LORETO	MUNICIPALIDAD DISTRITAL DE LAS AMAZONAS	1 988	6 935	3 195	4 947	28.7	Cumple	6 889	5 537	1 352	Cumple
1469	160106	LORETO	MUNICIPALIDAD DISTRITAL DE MAZAN	1 054	9 273	3 150	8 219	11.4	Cumple	11 154	7 630	3 525	Cumple
1470	160107	LORETO	MUNICIPALIDAD DISTRITAL DE NAPO	1 603	12 124	3 432	10 521	13.2	Cumple	13 782	9 594	4 188	Cumple
1471	160108	LORETO	MUNICIPALIDAD DISTRITAL DE PUNCHANA	19 810	26 796	7 174	6 985	73.9	Cumple	28 842	25 914	2 928	Cumple
1472	160110	LORETO	MUNICIPALIDAD DISTRITAL DE TORRES CAUSANA	1 485	6 717	2 652	5 232	22.1	Cumple	11 559	3 777	7 783	Cumple
1473	160112	LORETO	MUNICIPALIDAD DISTRITAL DE BELEN	15 827	28 650	6 693	12 824	55.2	Cumple	30 255	25 527	4 728	Cumple
1474	160113	LORETO	MUNICIPALIDAD DISTRITAL DE SAN JUAN BAUTISTA	5 760	47 550	10 908	41 790	12.1	Cumple	51 374	44 108	7 266	Cumple
1475	160201	LORETO	MUNICIPALIDAD PROVINCIAL DEL ALTO AMAZONAS - YURIMAGUAS	22 617	61 396	8 133	38 779	36.8	Cumple	57 501	40 189	17 312	Cumple
1476	160202	LORETO	MUNICIPALIDAD DISTRITAL DE BALSAPUERTO	1 013	11 147	2 004	10 134	9.1	Cumple	11 162	7 866	3 296	Cumple
1477	160205	LORETO	MUNICIPALIDAD DISTRITAL DE JEBEROS	153	4 194	1 528	4 041	3.7	Cumple	4 521	2 990	1 531	Cumple
1478	160206	LORETO	MUNICIPALIDAD DISTRITAL LAGUNAS	1 350	7 893	2 136	6 542	17.1	Cumple	7 662	5 704	1 958	Cumple
1479	160210	LORETO	MUNICIPALIDAD DISTRITAL DE SANTA CRUZ	1 168	4 271	1 428	3 103	27.3	Cumple	4 290	3 161	1 129	Cumple
1480	160211	LORETO	MUNICIPALIDAD DISTRITAL DE TENIENTE CESAR LOPEZ ROJAS	302	4 488	1 638	4 186	6.7	Cumple	5 494	3 505	1 990	Cumple
1481	160301	LORETO	MUNICIPALIDAD PROVINCIAL DE LORETO - NAUTA	30 905	33 760	7 400	2 854	91.5	Cumple	54 191	25 547	28 644	Cumple
1482	160302	LORETO	MUNICIPALIDAD DISTRITAL DE PARINARI	6 614	7 652	3 876	1 038	86.4	Cumple	12 584	4 935	7 649	Cumple
1483	160303	LORETO	MUNICIPALIDAD DISTRITAL DE TIGRE	802	7 329	3 822	6 527	10.9	Cumple	8 043	6 320	1 724	Cumple
1484	160304	LORETO	MUNICIPALIDAD DISTRITAL DE TROMPETEROS	572	9 381	3 168	8 809	6.1	Cumple	12 465	8 895	3 571	Cumple
1485	160305	LORETO	MUNICIPALIDAD DISTRITAL DE URARINAS	5 113	12 115	3 959	7 002	42.2	Cumple	17 013	8 726	8 288	Cumple

Anexo N° 3: Cumplimiento de las Reglas Fiscales Subnacionales 2023  
Gobiernos Locales

N°	Ubigeo	Departamento	Municipalidad <sup>4/</sup>	R1: Regla Fiscal del Saldo de Deuda Total						R2: Regla Fiscal de Ahorro en Cuenta Corriente			
				2023						2023			
				S/ Miles			SDT/Prom. ICT 2020-2023 ó			S/ Miles			Cumple R2
Saldo de Deuda Total <sup>1/</sup>	Prom. ICT 2020-2023 ó ICT 2023	Límite Ley N° 29230 <sup>2/</sup>	Espacio Total	SDT/Lim Ley N° 29230 ó SDT/ICT 2023 % <sup>3/</sup>	Cumple R1	Ingreso Corriente Total	Gasto Corriente Total	Ahorro en Cuenta Corriente					
1486	160401	LORETO	MUNICIPALIDAD PROVINCIAL DE MARISCAL RAMON CASTILLA	2 968	26 360	6 958	23 392	11.3	Cumple	25 691	20 428	5 263	Cumple
1487	160402	LORETO	MUNICIPALIDAD DISTRITAL PEVAS	3 833	10 958	3 663	7 125	35.0	Cumple	11 248	8 591	2 657	Cumple
1488	160403	LORETO	MUNICIPALIDAD DISTRITAL DE YAVARI	3 018	10 641	3 863	7 624	28.4	Cumple	10 115	7 648	2 467	Cumple
1489	160404	LORETO	MUNICIPALIDAD DISTRITAL DE SAN PABLO	848	9 970	2 864	9 121	8.5	Cumple	10 656	8 322	2 334	Cumple
1490	160501	LORETO	MUNICIPALIDAD PROVINCIAL DE REQUENA	2 809	31 909	4 745	29 100	8.8	Cumple	49 357	19 056	30 301	Cumple
1491	160502	LORETO	MUNICIPALIDAD DISTRITAL DE ALTO TAPICHE	4 888	3 318	1 221	0	147.3	No Cumple	6 790	1 720	5 070	Cumple
1492	160503	LORETO	MUNICIPALIDAD DISTRITAL DE CAPELO	1 089	3 786	1 254	2 697	28.8	Cumple	7 045	2 227	4 818	Cumple
1493	160504	LORETO	MUNICIPALIDAD DISTRITAL DE EMILIO SAN MARTIN	552	6 605	2 334	6 052	8.4	Cumple	11 948	4 544	7 404	Cumple
1494	160505	LORETO	MUNICIPALIDAD DISTRITAL DE MAQUJIA	2 620	7 718	1 887	5 098	33.9	Cumple	14 509	4 550	9 959	Cumple
1495	160506	LORETO	MUNICIPALIDAD DISTRITAL DE PUINAHUA	261	6 158	1 364	5 897	4.2	Cumple	11 381	3 418	7 963	Cumple
1496	160507	LORETO	MUNICIPALIDAD DISTRITAL DE SAPUENA	541	3 198	843	2 657	16.9	Cumple	3 255	2 903	353	Cumple
1497	160508	LORETO	MUNICIPALIDAD DISTRITAL DE SOPLIN	772	3 478	1 111	2 706	22.2	Cumple	3 622	1 066	2 556	Cumple
1498	160509	LORETO	MUNICIPALIDAD DISTRITAL DE TAPICHE	187	2 543	1 104	2 356	7.4	Cumple	5 354	1 144	4 210	Cumple
1499	160510	LORETO	MUNICIPALIDAD DISTRITAL DE JENARO HERRERA	1 410	3 130	1 270	1 720	45.0	Cumple	3 424	2 815	610	Cumple
1500	160511	LORETO	MUNICIPALIDAD DISTRITAL DE YAQUERANA	1 748	2 775	1 984	1 028	63.0	Cumple	3 194	2 379	815	Cumple
1501	160601	LORETO	MUNICIPALIDAD PROVINCIAL DE UCAYALI - CONTAMANA	10 853	28 725	7 971	17 873	37.8	Cumple	26 412	20 797	5 616	Cumple
1502	160602	LORETO	MUNICIPALIDAD DISTRITAL DE INAHUAYA	296	4 683	1 919	4 386	6.3	Cumple	3 076	2 221	855	Cumple
1503	160603	LORETO	MUNICIPALIDAD DISTRITAL DE PADRE MARQUEZ	3 327	4 258	2 574	931	78.1	Cumple	4 262	2 876	1 386	Cumple
1504	160604	LORETO	MUNICIPALIDAD DISTRITAL DE PAMPA HERMOZA	897	6 576	2 220	5 679	13.6	Cumple	6 352	4 091	2 261	Cumple
1505	160605	LORETO	MUNICIPALIDAD DISTRITAL DE SARAYACU	494	10 269	4 182	9 775	4.8	Cumple	10 988	7 861	3 127	Cumple
1506	160606	LORETO	MUNICIPALIDAD DISTRITAL DE VARGAS GUERRA	3 088	5 165	2 611	2 077	59.8	Cumple	5 188	4 123	1 065	Cumple
1507	160701	LORETO	MUNICIPALIDAD PROVINCIAL DATED DEL MARAÑON	4 115	25 723	1 661	21 607	16.0	Cumple	34 850	15 332	19 517	Cumple
1508	160702	LORETO	MUNICIPALIDAD DISTRITAL DE CAHUAPANAS	4 153	7 212	1 786	3 059	57.6	Cumple	10 784	5 445	5 340	Cumple
1509	160703	LORETO	MUNICIPALIDAD DISTRITAL DE MANSERICHE	1 618	7 216	1 724	5 599	22.4	Cumple	7 339	7 129	210	Cumple
1510	160704	LORETO	MUNICIPALIDAD DISTRITAL DE MORONA	1 203	6 850	1 505	5 647	17.6	Cumple	5 922	4 847	1 075	Cumple
1511	160705	LORETO	MUNICIPALIDAD DISTRITAL DE PASTAZA	154	6 888	1 095	6 734	2.2	Cumple	11 351	4 718	6 633	Cumple
1512	160706	LORETO	MUNICIPALIDAD DISTRITAL DE ANDOAS	283	10 613	1 081	10 330	2.7	Cumple	13 978	9 029	4 950	Cumple
1513	160801	LORETO	MUNICIPALIDAD PROVINCIAL DE PUTUMAYO	1 963	4 264	1 084	2 301	46.0	Cumple	4 537	3 831	706	Cumple
1514	160802	LORETO	MUNICIPALIDAD DISTRITAL DE ROSA PANDURO	89	1 285	186	1 196	6.9	Cumple	1 509	1 361	148	Cumple
1515	160803	LORETO	MUNICIPALIDAD DISTRITAL DE TENIENTE MANUEL CLAVERO	185	3 994	664	3 809	4.6	Cumple	3 301	2 897	404	Cumple
1516	160804	LORETO	MUNICIPALIDAD DISTRITAL DE YAGUAS	216	1 537	312	1 322	14.0	Cumple	1 820	1 698	121	Cumple
1517	170101	MADRE DE DIOS	MUNICIPALIDAD PROVINCIAL DE TAMBOPATA	8 504	55 787	4 134	47 283	15.2	Cumple	56 093	34 103	21 989	Cumple
1518	170102	MADRE DE DIOS	MUNICIPALIDAD DISTRITAL DE INAMBARÍ	1 420	9 148	1 498	7 728	15.5	Cumple	8 789	7 052	1 738	Cumple
1519	170103	MADRE DE DIOS	MUNICIPALIDAD DISTRITAL DE LAS PIEDRAS	2 684	7 866	1 543	5 181	34.1	Cumple	7 370	4 536	2 834	Cumple
1520	170104	MADRE DE DIOS	MUNICIPALIDAD DISTRITAL DE LABERINTO	1 880	4 764	995	2 884	39.5	Cumple	4 952	4 542	410	Cumple
1521	170201	MADRE DE DIOS	MUNICIPALIDAD PROVINCIAL DE MANU	2 904	9 120	217	6 216	31.8	Cumple	5 350	3 842	1 508	Cumple
1522	170202	MADRE DE DIOS	MUNICIPALIDAD DISTRITAL DE FITZCARRALD	219	1 423	234	1 203	15.4	Cumple	1 510	1 132	378	Cumple
1523	170203	MADRE DE DIOS	MUNICIPALIDAD DISTRITAL DE MADRE DE DIOS	1 877	8 039	865	6 162	23.4	Cumple	7 690	3 795	3 895	Cumple
1524	170204	MADRE DE DIOS	MUNICIPALIDAD DISTRITAL DE HUEPETUHE	552	5 684	1 790	5 133	9.7	Cumple	6 114	3 943	2 171	Cumple
1525	170301	MADRE DE DIOS	MUNICIPALIDAD PROVINCIAL DE TAHUAMANU - INAPARI	2 508	12 677	67	10 169	19.8	Cumple	3 933	3 136	797	Cumple
1526	170302	MADRE DE DIOS	MUNICIPALIDAD DISTRITAL DE IBERIA	1 064	3 684	147	2 620	28.9	Cumple	3 514	3 167	346	Cumple
1527	170303	MADRE DE DIOS	MUNICIPALIDAD DISTRITAL DE TAHUAMANU	395	2 152	106	1 757	18.4	Cumple	2 170	1 796	374	Cumple
1528	180101	MOQUEGUA	MUNICIPALIDAD PROVINCIAL DE MARISCAL NIETO - MOQUEGUA	44 079	163 498	360 775	316 696	12.2	Cumple	139 077	54 810	84 266	Cumple
1529	180102	MOQUEGUA	MUNICIPALIDAD DISTRITAL DE CARUMAS	7 584	11 581	25 258	17 674	30.0	Cumple	13 256	3 631	9 626	Cumple
1530	180103	MOQUEGUA	MUNICIPALIDAD DISTRITAL DE CUCHUMBAYA	1 006	3 269	7 949	6 942	12.7	Cumple	3 500	1 442	2 058	Cumple
1531	180104	MOQUEGUA	MUNICIPALIDAD DISTRITAL DE SAMEGUA	13 329	20 670	58 738	45 409	22.7	Cumple	25 561	7 263	18 298	Cumple
1532	180105	MOQUEGUA	MUNICIPALIDAD DISTRITAL DE SAN CRISTOBAL	2 813	6 771	16 282	13 469	17.3	Cumple	7 108	2 484	4 624	Cumple
1533	180106	MOQUEGUA	MUNICIPALIDAD DISTRITAL DE TORATA	16 398	91 382	266 452	250 054	6.2	Cumple	118 031	18 814	99 217	Cumple
1534	180107	MOQUEGUA	MUNICIPALIDAD DISTRITAL DE SAN ANTONIO	20 189	120 966	253 387	100 776	16.7	Cumple	120 966	27 051	93 915	Cumple
1535	180201	MOQUEGUA	MUNICIPALIDAD PROVINCIAL DE SANCHEZ CERRO - OIMATE	2 971	29 412	7 007	26 441	10.1	Cumple	7 757	5 285	2 471	Cumple
1536	180202	MOQUEGUA	MUNICIPALIDAD DISTRITAL DE CHOJATA	114	1 718	1 367	1 603	6.6	Cumple	1 868	1 814	54	Cumple
1537	180203	MOQUEGUA	MUNICIPALIDAD DISTRITAL DE COALAUQUE	230	2 178	2 379	2 148	9.7	Cumple	2 833	1 076	1 757	Cumple
1538	180204	MOQUEGUA	MUNICIPALIDAD DISTRITAL DE ICHUÑA	2 711	9 610	19 282	16 571	14.1	Cumple	9 884	3 625	6 259	Cumple
1539	180205	MOQUEGUA	MUNICIPALIDAD DISTRITAL DE LA CAPILLA	720	3 514	4 970	4 250	14.5	Cumple	3 622	2 021	1 601	Cumple
1540	180206	MOQUEGUA	MUNICIPALIDAD DISTRITAL DE LLOQUE	901	1 841	2 137	1 235	42.2	Cumple	2 012	1 207	805	Cumple

Anexo N° 3: Cumplimiento de las Reglas Fiscales Subnacionales 2023  
Gobiernos Locales

N°	Ubigeo	Departamento	Municipalidad <sup>4/</sup>	R1: Regla Fiscal del Saldo de Deuda Total 2023					R2: Regla Fiscal de Ahorro en Cuenta Corriente 2023				
				S/ Miles			Espacio Total	SDT/Prom. ICT 2020- 2023 ó SDT/Lim Ley N° 29230 ó SDT/ICT 2023 % <sup>3/</sup>	Cumple R1	S/ Miles			Cumple R2
				Saldo de Deuda Total <sup>1/</sup>	Prom. ICT 2020- 2023 ó ICT 2023	Límite Ley N° 29230 <sup>2/</sup>				Ingreso Corriente Total	Gasto Corriente Total	Ahorro en Cuenta Corriente	
1541	180207	MOQUEGUA	MUNICIPALIDAD DISTRITAL DE MATALAQUE	295	1 493	1 410	1 198	19.7	Cumple	1 548	1 445	104	Cumple
1542	180208	MOQUEGUA	MUNICIPALIDAD DISTRITAL DE PUQUINA	182	4 537	9 945	9 764	1.8	Cumple	5 298	2 324	2 975	Cumple
1543	180209	MOQUEGUA	MUNICIPALIDAD DISTRITAL DE QUINISTAQUILLAS	183	1 612	1 521	1 429	11.3	Cumple	1 693	1 171	521	Cumple
1544	180210	MOQUEGUA	MUNICIPALIDAD DISTRITAL DE UBINAS	2 946	3 380	4 393	1 447	67.1	Cumple	3 719	2 498	1 222	Cumple
1545	180211	MOQUEGUA	MUNICIPALIDAD DISTRITAL DE YUNGA	357	2 154	3 029	2 672	11.8	Cumple	2 289	1 387	902	Cumple
1546	180301	MOQUEGUA	MUNICIPALIDAD PROVINCIAL DE ILO	15 162	103 033	216 485	201 324	7.0	Cumple	119 499	62 656	56 843	Cumple
1547	180302	MOQUEGUA	MUNICIPALIDAD DISTRITAL DE EL ALGARROBAL	5 795	32 826	98 529	92 734	5.9	Cumple	45 189	12 304	32 885	Cumple
1548	180303	MOQUEGUA	MUNICIPALIDAD DISTRITAL DE PACOCHA	5 703	9 381	9 533	3 831	59.8	Cumple	9 636	8 002	1 634	Cumple
1549	190101	PASCO	MUNICIPALIDAD PROVINCIAL DE PASCO - CHAPIMARCA	16 251	38 082	12 347	21 831	42.7	Cumple	29 269	23 853	5 416	Cumple
1550	190102	PASCO	MUNICIPALIDAD DISTRITAL DE HUACHON	94	3 988	4 101	4 008	2.3	Cumple	4 556	2 190	2 365	Cumple
1551	190103	PASCO	MUNICIPALIDAD DISTRITAL DE HUARIACA	1 267	5 004	5 551	4 284	22.8	Cumple	5 252	3 002	2 250	Cumple
1552	190104	PASCO	MUNICIPALIDAD DISTRITAL DE HUAYLLAY	7 121	12 997	16 649	9 528	42.8	Cumple	12 574	4 783	7 791	Cumple
1553	190105	PASCO	MUNICIPALIDAD DISTRITAL DE NINACACA	515	3 773	3 669	3 257	13.7	Cumple	3 874	1 940	1 933	Cumple
1554	190106	PASCO	MUNICIPALIDAD DISTRITAL DE PALLANCHACRA	353	2 465	1 358	2 111	14.3	Cumple	2 277	1 759	518	Cumple
1555	190107	PASCO	MUNICIPALIDAD DISTRITAL DE PAUCARTAMBO	3 459	10 628	7 640	7 169	32.5	Cumple	10 339	6 292	4 047	Cumple
1556	190108	PASCO	MUNICIPALIDAD DISTRITAL DE SAN FRANCISCO DE ASIS DE YARUSYACAN	14 136	6 598	8 087	0	174.8	No Cumple	8 240	2 606	5 634	Cumple
1557	190109	PASCO	MUNICIPALIDAD DISTRITAL DE SIMON BOLIVAR	3 903	9 024	12 034	8 131	32.4	Cumple	10 143	4 828	5 315	Cumple
1558	190110	PASCO	MUNICIPALIDAD DISTRITAL DE TICLACAYAN	11 932	6 026	2 824	0	198.0	No Cumple	5 722	5 006	715	Cumple
1559	190111	PASCO	MUNICIPALIDAD DISTRITAL DE TINYAHUARCO	6 424	5 069	7 590	1 166	84.6	Cumple	4 379	2 064	2 316	Cumple
1560	190112	PASCO	MUNICIPALIDAD DISTRITAL DE VICCO	320	2 721	3 811	3 492	8.4	Cumple	3 310	1 605	1 705	Cumple
1561	190113	PASCO	MUNICIPALIDAD DISTRITAL DE YANACANCHA	6 608	16 270	17 279	10 670	38.2	Cumple	16 430	10 926	5 504	Cumple
1562	190201	PASCO	MUNICIPALIDAD PROVINCIAL DE DANIEL CARRION - YANAHUANCA	5 465	19 134	3 361	13 669	28.6	Cumple	15 521	11 965	3 557	Cumple
1563	190202	PASCO	MUNICIPALIDAD DISTRITAL DE CHACAYAN	1 135	2 791	770	1 656	40.7	Cumple	2 678	2 317	361	Cumple
1564	190203	PASCO	MUNICIPALIDAD DISTRITAL DE GOYLLARISQUIZGA	95	1 836	820	1 742	5.1	Cumple	1 859	1 539	320	Cumple
1565	190204	PASCO	MUNICIPALIDAD DISTRITAL DE PAUCAR	10	1 788	673	1 778	0.6	Cumple	1 809	1 537	272	Cumple
1566	190205	PASCO	MUNICIPALIDAD DISTRITAL DE SAN PEDRO DE PILLAO	628	1 777	500	1 149	35.3	Cumple	1 644	1 346	297	Cumple
1567	190206	PASCO	MUNICIPALIDAD DISTRITAL DE SANTA ANA DE TUSI	4 682	16 916	14 534	12 234	27.7	Cumple	19 742	7 676	12 066	Cumple
1568	190207	PASCO	MUNICIPALIDAD DISTRITAL DE TAPUC	125	1 977	552	1 852	6.3	Cumple	2 000	1 771	229	Cumple
1569	190208	PASCO	MUNICIPALIDAD DISTRITAL DE VILCABAMBA	587	1 733	753	1 146	33.9	Cumple	1 872	1 573	299	Cumple
1570	190301	PASCO	MUNICIPALIDAD PROVINCIAL DE OXAPAMPA	4 443	35 546	3 315	31 103	12.5	Cumple	31 238	23 996	7 242	Cumple
1571	190302	PASCO	MUNICIPALIDAD DISTRITAL DE CHONTABAMBA	640	4 729	1 251	4 088	13.5	Cumple	5 308	3 680	1 628	Cumple
1572	190303	PASCO	MUNICIPALIDAD DISTRITAL DE HUANCABAMBA	2 136	5 711	2 205	3 575	37.4	Cumple	6 602	3 549	3 053	Cumple
1573	190304	PASCO	MUNICIPALIDAD DISTRITAL DE PALCAZU	2 445	7 553	3 256	5 108	32.4	Cumple	7 418	5 624	1 794	Cumple
1574	190305	PASCO	MUNICIPALIDAD DISTRITAL DE POZUZO	620	6 584	2 013	5 963	9.4	Cumple	6 163	4 594	1 569	Cumple
1575	190306	PASCO	MUNICIPALIDAD DISTRITAL DE PUERTO BERMUDEZ	5 464	15 917	12 488	10 453	34.3	Cumple	19 591	14 744	4 848	Cumple
1576	190307	PASCO	MUNICIPALIDAD DISTRITAL DE VILLA RICA	5 789	12 891	5 468	7 102	44.9	Cumple	16 065	10 453	5 612	Cumple
1577	190308	PASCO	MUNICIPALIDAD DISTRITAL CONSTITUCION	5 895	11 824	9 260	5 929	49.9	Cumple	13 054	7 734	5 321	Cumple
1578	200101	PIURA	MUNICIPALIDAD PROVINCIAL DE PIURA	91 983	191 357	12 992	99 374	48.1	Cumple	291 942	234 409	57 532	Cumple
1579	200104	PIURA	MUNICIPALIDAD DISTRITAL DE CASTILLA	30 700	62 934	17 345	32 234	48.8	Cumple	79 194	58 073	21 122	Cumple
1580	200105	PIURA	MUNICIPALIDAD DISTRITAL DE CATACAOS	14 273	31 472	13 002	17 199	45.4	Cumple	39 470	30 814	8 656	Cumple
1581	200107	PIURA	MUNICIPALIDAD DISTRITAL DE CURA MORI	2 373	10 682	3 912	8 309	22.2	Cumple	16 268	10 990	5 278	Cumple
1582	200108	PIURA	MUNICIPALIDAD DISTRITAL DE EL TALLAN	213	4 904	1 238	4 690	4.3	Cumple	8 791	6 377	2 414	Cumple
1583	200109	PIURA	MUNICIPALIDAD DISTRITAL DE LA ARENA	1 169	17 206	8 049	16 037	6.8	Cumple	26 776	20 913	5 863	Cumple
1584	200110	PIURA	MUNICIPALIDAD DISTRITAL DE LA UNION	7 605	17 102	7 718	9 497	44.5	Cumple	23 245	14 612	8 633	Cumple
1585	200111	PIURA	MUNICIPALIDAD DISTRITAL DE LAS LOMAS	2 343	15 038	4 689	12 695	15.6	Cumple	20 216	16 979	3 237	Cumple
1586	200114	PIURA	MUNICIPALIDAD DISTRITAL DE TAMBO GRANDE	11 951	56 309	20 977	44 358	21.2	Cumple	67 217	54 272	12 945	Cumple
1587	200115	PIURA	MUNICIPALIDAD DISTRITAL 26 DE OCTUBRE	14 890	57 546	19 138	42 656	25.9	Cumple	72 682	45 530	27 152	Cumple
1588	200201	PIURA	MUNICIPALIDAD PROVINCIAL DE AYABACA	10 958	61 315	22 991	50 356	17.9	Cumple	48 679	29 774	18 905	Cumple
1589	200202	PIURA	MUNICIPALIDAD DISTRITAL DE FRIAS	4 044	17 688	16 801	13 644	22.9	Cumple	19 619	13 821	5 798	Cumple
1590	200203	PIURA	MUNICIPALIDAD DISTRITAL DE JILILI	335	2 895	1 573	2 560	11.6	Cumple	3 655	3 002	653	Cumple
1591	200204	PIURA	MUNICIPALIDAD DISTRITAL DE LAGUNAS	717	6 494	6 049	5 776	11.0	Cumple	7 561	5 244	2 317	Cumple
1592	200205	PIURA	MUNICIPALIDAD DISTRITAL DE MONTERO	4 546	5 516	4 275	970	82.4	Cumple	6 362	4 748	1 613	Cumple
1593	200206	PIURA	MUNICIPALIDAD DISTRITAL DE PACAIPAMPA	3 075	20 853	22 872	19 796	13.4	Cumple	23 053	14 078	8 976	Cumple
1594	200207	PIURA	MUNICIPALIDAD DISTRITAL DE PAIMAS	1 496	8 827	6 650	7 331	16.9	Cumple	10 440	8 237	2 203	Cumple
1595	200208	PIURA	MUNICIPALIDAD DISTRITAL DE SAPILLICA	7 416	10 197	10 579	3 163	70.1	Cumple	12 231	8 417	3 814	Cumple

Anexo N° 3: Cumplimiento de las Reglas Fiscales Subnacionales 2023  
Gobiernos Locales

N°	Ubigeo	Departamento	Municipalidad <sup>4/</sup>	R1: Regla Fiscal del Saldo de Deuda Total						R2: Regla Fiscal de Ahorro en Cuenta Corriente			
				2023						2023			
				S/ Miles			SDT/Prom. ICT 2020-2023 ó			S/ Miles		Cumple R2	
Saldo de Deuda Total <sup>1/</sup>	Prom. ICT 2020-2023 ó ICT 2023	Límite Ley N° 29230 <sup>2/</sup>	Espacio Total	SDT/Lim Ley N° 29230 ó SDT/ICT 2023 % <sup>3/</sup>	Cumple R1	Ingreso Corriente Total	Gasto Corriente Total	Ahorro en Cuenta Corriente					
1596	200209	PIURA	MUNICIPALIDAD DISTRITAL DE SICCHEZ	434	2 090	774	1 656	20.8	Cumple	2 485	2 276	208	Cumple
1597	200210	PIURA	MUNICIPALIDAD DISTRITAL DE SUYO	4 197	10 498	7 444	6 300	40.0	Cumple	10 903	8 360	2 543	Cumple
1598	200301	PIURA	MUNICIPALIDAD PROVINCIAL DE HUANCABAMBA	4 707	45 855	23 914	41 148	10.3	Cumple	42 183	29 852	12 331	Cumple
1599	200302	PIURA	MUNICIPALIDAD DISTRITAL DE CANCHAQUE	1 193	12 135	4 770	10 942	9.8	Cumple	7 658	6 543	1 115	Cumple
1600	200303	PIURA	MUNICIPALIDAD DISTRITAL DE EL CARMEN DE LA FRONTERA	5 062	15 595	10 426	10 533	32.5	Cumple	13 390	8 596	4 794	Cumple
1601	200304	PIURA	MUNICIPALIDAD DISTRITAL DE HUARMACA	7 364	32 782	33 859	26 495	21.7	Cumple	35 874	22 073	13 801	Cumple
1602	200305	PIURA	MUNICIPALIDAD DISTRITAL DE LALAQUIZ	1 543	4 124	3 137	2 580	37.4	Cumple	4 760	3 663	1 097	Cumple
1603	200306	PIURA	MUNICIPALIDAD DISTRITAL DE SAN MIGUEL DE EL FAIGUE	1 172	7 893	6 477	6 721	14.8	Cumple	8 426	5 635	2 790	Cumple
1604	200307	PIURA	MUNICIPALIDAD DISTRITAL DE SONDOR	2 083	7 968	6 919	5 885	26.1	Cumple	10 943	5 585	5 357	Cumple
1605	200308	PIURA	MUNICIPALIDAD DISTRITAL DE SONDRILLO	3 260	10 269	10 131	7 009	31.7	Cumple	11 277	7 441	3 836	Cumple
1606	200401	PIURA	MUNICIPALIDAD PROVINCIAL DE MORROPON - CHULUCANAS	21 182	68 460	49 860	47 278	30.9	Cumple	69 028	43 179	25 849	Cumple
1607	200402	PIURA	MUNICIPALIDAD DISTRITAL DE BUENOS AIRES	314	6 252	4 876	5 937	5.0	Cumple	7 685	6 272	1 413	Cumple
1608	200403	PIURA	MUNICIPALIDAD DISTRITAL DE CHALACO	5 677	8 495	5 451	2 818	66.8	Cumple	16 582	6 184	10 398	Cumple
1609	200404	PIURA	MUNICIPALIDAD DISTRITAL DE LA MATANZA	3 000	9 445	9 855	6 854	30.4	Cumple	11 576	8 620	2 955	Cumple
1610	200405	PIURA	MUNICIPALIDAD DISTRITAL DE MORROPON	3 928	8 451	7 672	4 523	46.5	Cumple	10 975	8 834	2 141	Cumple
1611	200406	PIURA	MUNICIPALIDAD DISTRITAL DE SALITRAL	3 008	5 855	5 287	2 848	51.4	Cumple	7 781	6 795	986	Cumple
1612	200407	PIURA	MUNICIPALIDAD DISTRITAL DE SAN JUAN DE BIGOTE	2 224	4 735	4 040	2 511	47.0	Cumple	6 238	5 004	1 234	Cumple
1613	200408	PIURA	MUNICIPALIDAD DISTRITAL DE SANTA CATALINA DE MOSSA	2 067	3 286	2 019	1 219	62.9	Cumple	4 390	4 365	25	Cumple
1614	200409	PIURA	MUNICIPALIDAD DISTRITAL DE SANTO DOMINGO	973	4 910	3 430	3 936	19.8	Cumple	5 960	4 776	1 184	Cumple
1615	200410	PIURA	MUNICIPALIDAD DISTRITAL DE YAMANGO	2 175	6 761	7 139	4 964	30.5	Cumple	7 740	5 825	1 915	Cumple
1616	200501	PIURA	MUNICIPALIDAD PROVINCIAL DE PAITA	54 513	77 409	103 452	48 938	52.7	Cumple	95 643	52 862	42 780	Cumple
1617	200502	PIURA	MUNICIPALIDAD DISTRITAL DE AMOTAPE	1 738	2 939	4 026	2 288	43.2	Cumple	3 609	2 252	1 357	Cumple
1618	200503	PIURA	MUNICIPALIDAD DISTRITAL DE ARENAL	1 123	2 121	2 535	1 412	44.3	Cumple	2 774	2 044	729	Cumple
1619	200504	PIURA	MUNICIPALIDAD DISTRITAL DE COLAN	3 530	13 373	24 473	20 943	14.4	Cumple	16 550	9 936	6 615	Cumple
1620	200505	PIURA	MUNICIPALIDAD DISTRITAL DE LA HUACA	2 296	10 933	14 502	12 206	15.8	Cumple	14 343	10 457	3 885	Cumple
1621	200506	PIURA	MUNICIPALIDAD DISTRITAL DE TAMARINDO	1 389	4 438	7 160	5 771	19.4	Cumple	5 478	3 356	2 122	Cumple
1622	200507	PIURA	MUNICIPALIDAD DISTRITAL DE VICHAYAL	776	7 139	14 359	13 583	5.4	Cumple	8 801	5 340	3 461	Cumple
1623	200601	PIURA	MUNICIPALIDAD PROVINCIAL DE SULLANA	53 328	97 023	50 287	43 695	55.0	Cumple	101 807	75 247	26 560	Cumple
1624	200602	PIURA	MUNICIPALIDAD DISTRITAL DE BELLAVISTA	24 432	14 704	10 979	0	166.2	No Cumple	14 040	9 621	4 420	Cumple
1625	200603	PIURA	MUNICIPALIDAD DISTRITAL DE IGNACIO ESCUDERO	3 427	8 177	6 884	4 750	41.9	Cumple	9 673	7 683	1 991	Cumple
1626	200604	PIURA	MUNICIPALIDAD DISTRITAL DE LANCONES	2 118	8 978	7 343	8 760	2.4	Cumple	10 965	6 533	4 432	Cumple
1627	200605	PIURA	MUNICIPALIDAD DISTRITAL DE MARCAVELICA	1 974	12 137	11 053	10 164	16.3	Cumple	15 656	8 856	6 800	Cumple
1628	200606	PIURA	MUNICIPALIDAD DISTRITAL DE MIGUEL CHECA	1 287	6 923	4 156	5 636	18.6	Cumple	8 335	6 426	1 909	Cumple
1629	200607	PIURA	MUNICIPALIDAD DISTRITAL DE QUERECOTILLO	8 668	10 683	8 795	2 015	81.1	Cumple	11 800	9 109	2 690	Cumple
1630	200608	PIURA	MUNICIPALIDAD DISTRITAL DE SALITRAL	1 141	3 538	2 282	2 396	32.3	Cumple	4 662	3 437	1 225	Cumple
1631	200701	PIURA	MUNICIPALIDAD PROVINCIAL DE TALARA - PARIÑAS	110 342	104 587	211 001	100 659	52.3	Cumple	117 557	56 796	60 761	Cumple
1632	200702	PIURA	MUNICIPALIDAD DISTRITAL DE EL ALTO	30 610	29 105	88 190	57 580	34.7	Cumple	31 871	13 852	18 019	Cumple
1633	200703	PIURA	MUNICIPALIDAD DISTRITAL DE LA BREA	2 397	15 452	38 212	35 815	6.3	Cumple	16 772	7 320	9 453	Cumple
1634	200704	PIURA	MUNICIPALIDAD DISTRITAL DE LOBITOS	5 073	10 719	34 769	29 696	14.6	Cumple	13 341	9 320	4 021	Cumple
1635	200705	PIURA	MUNICIPALIDAD DISTRITAL DE LOS ORGANOS	8 599	12 724	28 833	20 234	29.8	Cumple	14 538	9 336	5 201	Cumple
1636	200706	PIURA	MUNICIPALIDAD DISTRITAL DE MANCORA	6 187	13 133	28 375	22 188	21.8	Cumple	14 069	9 439	4 630	Cumple
1637	200801	PIURA	MUNICIPALIDAD PROVINCIAL DE SECHURA	13 557	60 773	68 125	54 568	19.9	Cumple	93 394	30 344	63 050	Cumple
1638	200802	PIURA	MUNICIPALIDAD DISTRITAL DE BELLAVISTA DE LA UNION	1 312	4 470	5 198	3 886	25.2	Cumple	7 759	2 777	4 982	Cumple
1639	200803	PIURA	MUNICIPALIDAD DISTRITAL DE BERNAL	6 053	6 991	11 077	5 024	54.6	Cumple	10 362	3 138	7 224	Cumple
1640	200804	PIURA	MUNICIPALIDAD DISTRITAL DE CRISTO NOS VALGA	1 150	6 106	8 093	6 943	14.2	Cumple	11 435	3 797	7 637	Cumple
1641	200805	PIURA	MUNICIPALIDAD DISTRITAL DE VICE	2 547	14 755	23 826	21 279	10.7	Cumple	20 970	7 034	13 935	Cumple
1642	200806	PIURA	MUNICIPALIDAD DISTRITAL DE RINCONADA LLICUAR	1 494	2 547	3 605	2 111	41.4	Cumple	2 937	2 103	835	Cumple
1643	210101	PUNO	MUNICIPALIDAD PROVINCIAL DE PUNO	14 606	92 150	20 083	77 543	15.9	Cumple	81 861	54 180	27 681	Cumple
1644	210102	PUNO	MUNICIPALIDAD DISTRITAL DE ACORA	5 277	14 294	7 206	9 016	36.9	Cumple	15 246	8 626	6 620	Cumple
1645	210103	PUNO	MUNICIPALIDAD DISTRITAL DE AMANTANI	88	2 668	819	2 580	3.3	Cumple	2 611	1 843	768	Cumple
1646	210104	PUNO	MUNICIPALIDAD DISTRITAL DE ATUNCOLLA	257	3 488	2 041	3 231	7.4	Cumple	3 798	2 991	808	Cumple
1647	210105	PUNO	MUNICIPALIDAD DISTRITAL DE CAPACHICA	484	5 028	2 176	4 543	9.6	Cumple	4 886	3 543	1 343	Cumple
1648	210106	PUNO	MUNICIPALIDAD DISTRITAL DE CHUCUITO	666	3 907	2 148	3 242	17.0	Cumple	4 349	3 201	1 148	Cumple
1649	210107	PUNO	MUNICIPALIDAD DISTRITAL DE COATA	880	4 155	2 017	3 275	21.2	Cumple	4 094	2 763	1 330	Cumple
1650	210108	PUNO	MUNICIPALIDAD DISTRITAL DE HUATA	2 272	5 083	783	2 810	44.7	Cumple	4 799	3 082	1 717	Cumple



Anexo N° 3: Cumplimiento de las Reglas Fiscales Subnacionales 2023  
Gobiernos Locales

N°	Ubigeo	Departamento	Municipalidad <sup>4/</sup>	R1: Regla Fiscal del Saldo de Deuda Total						R2: Regla Fiscal de Ahorro en Cuenta Corriente			
				2023						2023			
				S/ Miles			SDT/Prom. ICT 2020-2023 ó			S/ Miles		Cumple R2	
Saldo de Deuda Total <sup>1/</sup>	Prom. ICT 2020-2023 ó ICT 2023	Límite Ley N° 29230 <sup>2/</sup>	Espacio Total	SDT/Lim Ley N° 29230 ó SDT/ICT 2023 % <sup>3/</sup>	Cumple R1	Ingreso Corriente Total	Gasto Corriente Total	Ahorro en Cuenta Corriente					
1651	210109	PUNO	MUNICIPALIDAD DISTRITAL DE MAÑAZO	743	3 274	1 665	2 531	22.7	Cumple	3 410	2 413	997	Cumple
1652	210110	PUNO	MUNICIPALIDAD DISTRITAL DE PAUCARCOLLA	1 141	3 453	1 564	2 313	33.0	Cumple	3 354	2 680	674	Cumple
1653	210111	PUNO	MUNICIPALIDAD DISTRITAL DE PICHACANI	2 072	5 721	2 981	3 650	36.2	Cumple	6 383	3 019	3 364	Cumple
1654	210112	PUNO	MUNICIPALIDAD DISTRITAL DE PLATERIA	2 088	4 142	2 517	2 054	50.4	Cumple	4 507	3 209	1 298	Cumple
1655	210113	PUNO	MUNICIPALIDAD DISTRITAL DE SAN ANTONIO	149	3 007	2 139	2 858	5.0	Cumple	3 226	1 793	1 433	Cumple
1656	210114	PUNO	MUNICIPALIDAD DISTRITAL DE TIQUILLACA	468	1 821	654	1 352	25.7	Cumple	2 161	1 714	447	Cumple
1657	210115	PUNO	MUNICIPALIDAD DISTRITAL DE VILQUE	1 519	2 419	1 457	901	62.8	Cumple	2 718	1 629	1 090	Cumple
1658	210201	PUNO	MUNICIPALIDAD PROVINCIAL DE AZANGARO	7 935	48 718	15 542	40 782	16.3	Cumple	35 870	21 661	14 208	Cumple
1659	210202	PUNO	MUNICIPALIDAD DISTRITAL DE ACHAYA	58	3 739	3 086	3 681	1.6	Cumple	3 837	2 485	1 352	Cumple
1660	210203	PUNO	MUNICIPALIDAD DISTRITAL DE ARAPA	4 012	7 082	3 162	3 069	56.7	Cumple	5 610	3 199	2 411	Cumple
1661	210204	PUNO	MUNICIPALIDAD DISTRITAL DE ASILLO	1 483	12 129	12 021	10 645	12.2	Cumple	13 024	5 844	7 180	Cumple
1662	210205	PUNO	MUNICIPALIDAD DISTRITAL DE CAMINACA	359	2 864	1 513	2 505	12.5	Cumple	2 996	2 056	941	Cumple
1663	210206	PUNO	MUNICIPALIDAD DISTRITAL DE CHUPA	4 629	6 114	2 689	1 485	75.7	Cumple	5 905	3 190	2 715	Cumple
1664	210207	PUNO	MUNICIPALIDAD DISTRITAL DE JOSE DOMINGO CHOQUEHUANCA	823	3 100	2 061	2 277	26.5	Cumple	3 505	2 407	1 098	Cumple
1665	210208	PUNO	MUNICIPALIDAD DISTRITAL DE MUÑANI	1 412	6 569	6 008	5 157	21.5	Cumple	6 963	3 948	3 015	Cumple
1666	210209	PUNO	MUNICIPALIDAD DISTRITAL DE POTONI	3 117	8 375	16 872	13 755	18.5	Cumple	10 069	4 490	5 579	Cumple
1667	210210	PUNO	MUNICIPALIDAD DISTRITAL DE SAMAN	775	7 609	3 506	6 834	10.2	Cumple	8 118	4 992	3 127	Cumple
1668	210211	PUNO	MUNICIPALIDAD DISTRITAL DE SAN ANTON	3 331	8 482	5 462	5 150	39.3	Cumple	7 211	4 909	2 302	Cumple
1669	210212	PUNO	MUNICIPALIDAD DISTRITAL DE SAN JOSE	1 076	4 190	2 712	3 114	25.7	Cumple	4 403	2 674	1 729	Cumple
1670	210213	PUNO	MUNICIPALIDAD DISTRITAL DE SAN JUAN DE SALINAS	765	3 126	1 418	2 361	24.5	Cumple	3 121	2 624	498	Cumple
1671	210214	PUNO	MUNICIPALIDAD DISTRITAL DE SANTIAGO DE PUPUJA	405	4 016	2 060	3 611	10.1	Cumple	4 390	2 965	1 425	Cumple
1672	210215	PUNO	MUNICIPALIDAD DISTRITAL DE TIRAPATA	116	3 264	1 790	3 148	3.6	Cumple	3 076	1 754	1 322	Cumple
1673	210301	PUNO	MUNICIPALIDAD PROVINCIAL DE CARABAYA - MACUSANI	5 677	36 757	31 007	31 080	15.4	Cumple	31 663	15 474	16 189	Cumple
1674	210302	PUNO	MUNICIPALIDAD DISTRITAL DE AJOYANI	290	10 490	35 338	35 048	0.8	Cumple	10 837	3 244	7 593	Cumple
1675	210303	PUNO	MUNICIPALIDAD DISTRITAL DE AYAPATA	2 627	11 497	18 546	15 919	14.2	Cumple	12 908	5 601	7 307	Cumple
1676	210304	PUNO	MUNICIPALIDAD DISTRITAL DE COASA	1 766	8 832	8 764	7 066	20.0	Cumple	8 598	5 841	2 757	Cumple
1677	210305	PUNO	MUNICIPALIDAD DISTRITAL DE CORANI	782	7 592	8 435	7 653	9.3	Cumple	7 624	3 771	3 853	Cumple
1678	210306	PUNO	MUNICIPALIDAD DISTRITAL DE CRUCERO	1 922	6 962	8 797	6 875	21.8	Cumple	7 732	4 306	3 425	Cumple
1679	210307	PUNO	MUNICIPALIDAD DISTRITAL DE ITUATA	1 137	9 698	19 345	18 208	5.9	Cumple	11 846	5 978	5 868	Cumple
1680	210308	PUNO	MUNICIPALIDAD DISTRITAL DE OLLACHEA	3 037	8 224	15 280	12 243	19.9	Cumple	9 268	4 140	5 128	Cumple
1681	210309	PUNO	MUNICIPALIDAD DISTRITAL DE SAN GABAN	2 027	12 420	24 492	22 465	8.3	Cumple	13 796	6 686	7 110	Cumple
1682	210310	PUNO	MUNICIPALIDAD DISTRITAL DE USICAYOS	4 078	13 780	18 951	14 873	21.5	Cumple	12 847	7 235	5 613	Cumple
1683	210401	PUNO	MUNICIPALIDAD PROVINCIAL DE CHUCUITO - JULI	8 088	39 761	9 214	31 673	20.3	Cumple	31 526	15 651	15 875	Cumple
1684	210402	PUNO	MUNICIPALIDAD DISTRITAL DE DESAGUADERO	6 677	12 115	8 591	5 437	55.1	Cumple	10 977	6 806	4 170	Cumple
1685	210403	PUNO	MUNICIPALIDAD DISTRITAL DE HUACULLANI	1 901	10 615	5 941	8 714	17.9	Cumple	9 559	4 786	4 774	Cumple
1686	210404	PUNO	MUNICIPALIDAD DISTRITAL DE KELLUYO	1 733	10 265	4 682	8 531	16.9	Cumple	9 069	4 551	4 518	Cumple
1687	210405	PUNO	MUNICIPALIDAD DISTRITAL DE PISACOMA	5 987	11 565	7 318	5 578	51.8	Cumple	18 736	4 133	14 603	Cumple
1688	210406	PUNO	MUNICIPALIDAD DISTRITAL DE POMATA	916	10 314	7 928	9 398	8.9	Cumple	10 843	4 852	5 991	Cumple
1689	210407	PUNO	MUNICIPALIDAD DISTRITAL DE ZEPITA	2 734	12 657	12 101	9 923	21.6	Cumple	13 882	5 750	8 132	Cumple
1690	210501	PUNO	MUNICIPALIDAD PROVINCIAL EL COLLAO	8 525	46 759	13 625	38 234	18.2	Cumple	41 866	23 033	18 833	Cumple
1691	210502	PUNO	MUNICIPALIDAD DISTRITAL DE CAPASO	1 961	4 193	374	2 232	46.8	Cumple	10 589	1 971	8 618	Cumple
1692	210503	PUNO	MUNICIPALIDAD DISTRITAL DE PILCUYO	4 030	6 724	1 989	2 694	59.9	Cumple	6 984	4 066	2 918	Cumple
1693	210504	PUNO	MUNICIPALIDAD DISTRITAL DE SANTA ROSA	2 384	6 480	1 453	4 096	36.8	Cumple	6 578	3 073	3 505	Cumple
1694	210505	PUNO	MUNICIPALIDAD DISTRITAL DE CONDURIRI	129	3 126	1 217	2 997	4.1	Cumple	3 163	2 361	802	Cumple
1695	210601	PUNO	MUNICIPALIDAD PROVINCIAL DE HUANCANE	7 568	27 398	6 883	19 831	27.6	Cumple	20 163	10 010	10 153	Cumple
1696	210602	PUNO	MUNICIPALIDAD DISTRITAL DE COJATA	422	3 959	1 604	3 537	10.7	Cumple	3 558	2 064	1 494	Cumple
1697	210603	PUNO	MUNICIPALIDAD DISTRITAL DE HUATASANI	27	2 683	946	2 656	1.0	Cumple	2 615	1 627	988	Cumple
1698	210604	PUNO	MUNICIPALIDAD DISTRITAL DE INCHUPALLA	329	2 509	694	2 181	13.1	Cumple	2 868	1 670	1 198	Cumple
1699	210605	PUNO	MUNICIPALIDAD DISTRITAL DE PUSI	566	3 916	1 035	3 350	14.4	Cumple	3 746	1 998	1 748	Cumple
1700	210606	PUNO	MUNICIPALIDAD DISTRITAL DE ROSASPATA	721	3 214	1 112	2 493	22.4	Cumple	3 436	2 357	1 079	Cumple
1701	210607	PUNO	MUNICIPALIDAD DISTRITAL DE TARACO	1 018	7 167	2 445	6 149	14.2	Cumple	8 779	4 624	4 155	Cumple
1702	210608	PUNO	MUNICIPALIDAD DISTRITAL DE VILQUE CHICO	1 049	5 634	2 986	4 585	18.6	Cumple	5 609	3 755	1 854	Cumple
1703	210701	PUNO	MUNICIPALIDAD PROVINCIAL DE LAMPA	9 108	23 762	5 053	14 655	38.3	Cumple	14 297	8 574	5 723	Cumple
1704	210702	PUNO	MUNICIPALIDAD DISTRITAL DE CABANILLA	608	3 898	1 770	3 290	15.6	Cumple	4 276	3 049	1 227	Cumple
1705	210703	PUNO	MUNICIPALIDAD DISTRITAL DE CALAPUJA	138	1 372	878	1 234	10.1	Cumple	1 556	1 199	356	Cumple

Anexo N° 3: Cumplimiento de las Reglas Fiscales Subnacionales 2023  
Gobiernos Locales

N°	Ubigeo	Departamento	Municipalidad <sup>4/</sup>	R1: Regla Fiscal del Saldo de Deuda Total 2023						R2: Regla Fiscal de Ahorro en Cuenta Corriente 2023			
				S/ Miles			SDT/Prom. ICT 2020-2023 ó SDT/Lim Ley N° 29230 ó SDT/ICT 2023 % <sup>3/</sup>			S/ Miles			Cumple R2
				Saldo de Deuda Total <sup>1/</sup>	Prom. ICT 2020-2023 ó ICT 2023	Límite Ley N° 29230 <sup>2/</sup>	Espacio Total	SDT/Prom. ICT 2020-2023 ó SDT/Lim Ley N° 29230 ó SDT/ICT 2023 % <sup>3/</sup>	Cumple R1	Ingreso Corriente Total	Gasto Corriente Total	Ahorro en Cuenta Corriente	
1706	210704	PUNO	MUNICIPALIDAD DISTRITAL DE NICASIO	275	1 967	711	1 693	14.0	Cumple	2 088	1 674	414	Cumple
1707	210705	PUNO	MUNICIPALIDAD DISTRITAL DE OCUVIRI	248	3 788	1 771	3 539	6.6	Cumple	4 353	2 309	2 044	Cumple
1708	210706	PUNO	MUNICIPALIDAD DISTRITAL DE PALCA	783	2 889	1 379	2 106	27.1	Cumple	3 150	1 940	1 210	Cumple
1709	210707	PUNO	MUNICIPALIDAD DISTRITAL DE PARATIA	1 424	4 263	1 847	2 839	33.4	Cumple	4 353	2 900	1 453	Cumple
1710	210708	PUNO	MUNICIPALIDAD DISTRITAL DE PUCARA	1 228	3 349	1 765	2 121	36.7	Cumple	3 606	2 016	1 589	Cumple
1711	210709	PUNO	MUNICIPALIDAD DISTRITAL DE SANTA LUCIA	1 474	6 853	3 907	5 378	21.5	Cumple	6 375	4 108	2 267	Cumple
1712	210710	PUNO	MUNICIPALIDAD DISTRITAL DE VILAVILA	685	1 927	842	1 243	35.5	Cumple	1 931	1 739	192	Cumple
1713	210801	PUNO	MUNICIPALIDAD PROVINCIAL DE MELGAR - AYAVIRI	15 098	41 437	21 171	26 339	36.4	Cumple	24 713	17 351	7 362	Cumple
1714	210802	PUNO	MUNICIPALIDAD DISTRITAL DE ANTAUTA	2 320	14 160	49 807	47 486	4.7	Cumple	14 688	5 429	9 259	Cumple
1715	210803	PUNO	MUNICIPALIDAD DISTRITAL DE CUPI	373	2 803	2 447	2 430	13.3	Cumple	2 876	1 782	1 095	Cumple
1716	210804	PUNO	MUNICIPALIDAD DISTRITAL DE LLALLI	759	2 859	2 213	2 101	26.5	Cumple	2 963	2 372	591	Cumple
1717	210805	PUNO	MUNICIPALIDAD DISTRITAL DE MACARI	744	7 271	9 564	8 820	7.8	Cumple	7 352	4 539	2 813	Cumple
1718	210806	PUNO	MUNICIPALIDAD DISTRITAL DE NUÑO A	1 286	10 652	13 896	12 610	9.3	Cumple	10 461	7 120	3 341	Cumple
1719	210807	PUNO	MUNICIPALIDAD DISTRITAL DE ORURILLO	5 588	7 665	8 352	2 764	66.9	Cumple	7 650	4 140	3 510	Cumple
1720	210808	PUNO	MUNICIPALIDAD DISTRITAL DE SANTA ROSA	1 299	7 552	8 547	7 248	15.2	Cumple	6 925	4 242	2 683	Cumple
1721	210809	PUNO	MUNICIPALIDAD DISTRITAL DE UMACHIRI	740	3 601	3 783	3 044	19.6	Cumple	3 900	2 600	1 300	Cumple
1722	210901	PUNO	MUNICIPALIDAD PROVINCIAL DE MOHO	6 361	11 822	4 245	5 461	53.8	Cumple	9 376	6 408	2 968	Cumple
1723	210902	PUNO	MUNICIPALIDAD DISTRITAL DE CONIMA	563	2 250	936	1 686	25.0	Cumple	2 304	1 741	563	Cumple
1724	210903	PUNO	MUNICIPALIDAD DISTRITAL DE HUAYRAPATA	353	2 142	743	1 788	16.5	Cumple	2 104	1 699	405	Cumple
1725	210904	PUNO	MUNICIPALIDAD DISTRITAL DE TILALI	927	2 118	730	1 191	43.8	Cumple	1 906	1 527	380	Cumple
1726	211001	PUNO	MUNICIPALIDAD PROVINCIAL DE SAN ANTONIO DE PUTINA	6 179	30 487	9 362	24 308	20.3	Cumple	20 319	10 639	9 680	Cumple
1727	211002	PUNO	MUNICIPALIDAD DISTRITAL DE ANANEA	1 320	16 537	17 082	15 762	7.7	Cumple	14 436	8 129	6 308	Cumple
1728	211003	PUNO	MUNICIPALIDAD DISTRITAL DE PEDRO VILCA APAZA	571	3 228	1 727	2 657	17.7	Cumple	2 895	1 989	906	Cumple
1729	211004	PUNO	MUNICIPALIDAD DISTRITAL DE QUILCAPUNCU	602	5 262	3 123	4 660	11.4	Cumple	5 720	2 418	3 303	Cumple
1730	211005	PUNO	MUNICIPALIDAD DISTRITAL DE SINA	998	4 181	2 310	3 183	23.9	Cumple	2 656	1 811	844	Cumple
1731	211101	PUNO	MUNICIPALIDAD PROVINCIAL DE SAN ROMAN - JULIACA	16 083	116 291	40 499	100 208	13.8	Cumple	122 003	58 057	63 946	Cumple
1732	211102	PUNO	MUNICIPALIDAD DISTRITAL DE CABANA	1 998	4 034	1 622	2 036	49.5	Cumple	4 519	2 607	1 912	Cumple
1733	211103	PUNO	MUNICIPALIDAD DISTRITAL DE CABANILLAS	1 544	6 117	1 227	4 573	25.2	Cumple	6 606	3 170	3 436	Cumple
1734	211104	PUNO	MUNICIPALIDAD DISTRITAL DE CARACOTO	1 837	6 658	2 911	4 821	27.6	Cumple	6 818	3 843	2 976	Cumple
1735	211105	PUNO	MUNICIPALIDAD DISTRITAL DE SAN MIGUEL	2 763	21 673	13 977	18 911	12.7	Cumple	24 989	12 412	12 578	Cumple
1736	211201	PUNO	MUNICIPALIDAD PROVINCIAL DE SANDIA	8 131	26 119	10 046	17 988	31.1	Cumple	18 994	9 127	9 867	Cumple
1737	211202	PUNO	MUNICIPALIDAD DISTRITAL DE CUYOCUYO	330	4 890	5 923	5 593	5.6	Cumple	5 202	2 347	2 855	Cumple
1738	211203	PUNO	MUNICIPALIDAD DISTRITAL DE LIMBANI	1 778	4 386	3 444	2 608	40.5	Cumple	4 867	2 162	2 705	Cumple
1739	211204	PUNO	MUNICIPALIDAD DISTRITAL DE PATAMBUCO	1 925	4 101	4 503	2 578	42.8	Cumple	4 375	2 670	1 705	Cumple
1740	211205	PUNO	MUNICIPALIDAD DISTRITAL DE PHARA	2 622	5 407	6 399	3 777	41.0	Cumple	5 958	2 713	3 245	Cumple
1741	211206	PUNO	MUNICIPALIDAD DISTRITAL DE QUIACA	760	3 954	7 162	6 401	10.6	Cumple	4 145	1 665	2 480	Cumple
1742	211207	PUNO	MUNICIPALIDAD DISTRITAL DE SAN JUAN DEL ORO	1 013	5 164	1 344	4 150	19.6	Cumple	4 265	2 158	2 108	Cumple
1743	211208	PUNO	MUNICIPALIDAD DISTRITAL DE YANAHUAYA	444	2 688	1 223	2 244	16.5	Cumple	2 531	1 715	816	Cumple
1744	211209	PUNO	MUNICIPALIDAD DISTRITAL DE ALTO INAMBARI	840	7 206	6 474	6 366	11.7	Cumple	6 580	3 231	3 349	Cumple
1745	211210	PUNO	MUNICIPALIDAD DISTRITAL DE SAN PEDRO DE PUTINA PUNCO	1 201	10 849	7 162	9 648	11.1	Cumple	8 997	4 392	4 605	Cumple
1746	211301	PUNO	MUNICIPALIDAD PROVINCIAL DE YUNGUYO	2 538	18 985	5 946	16 447	13.4	Cumple	16 159	10 628	5 531	Cumple
1747	211302	PUNO	MUNICIPALIDAD DISTRITAL DE ANAPIA	150	1 534	568	1 384	9.8	Cumple	1 533	1 279	255	Cumple
1748	211303	PUNO	MUNICIPALIDAD DISTRITAL DE COPANI	982	2 937	1 664	1 955	33.4	Cumple	3 139	2 093	1 046	Cumple
1749	211304	PUNO	MUNICIPALIDAD DISTRITAL DE CUTURAPI	384	1 087	275	703	35.3	Cumple	1 121	909	212	Cumple
1750	211305	PUNO	MUNICIPALIDAD DISTRITAL DE OLLARAYA	270	2 871	912	2 601	9.4	Cumple	2 357	1 774	583	Cumple
1751	211306	PUNO	MUNICIPALIDAD DISTRITAL DE TINICACHI	367	935	222	568	39.2	Cumple	1 048	903	145	Cumple
1752	211307	PUNO	MUNICIPALIDAD DISTRITAL DE UNICACHI	1 066	1 508	595	443	70.6	Cumple	1 426	1 259	167	Cumple
1753	220101	SAN MARTÍN	MUNICIPALIDAD PROVINCIAL DE MOYOBAMBA	5 235	61 666	307	56 431	8.5	Cumple	50 838	36 406	14 432	Cumple
1754	220102	SAN MARTÍN	MUNICIPALIDAD DISTRITAL DE CALZADA	753	3 061	15	2 308	24.6	Cumple	3 133	2 140	994	Cumple
1755	220103	SAN MARTÍN	MUNICIPALIDAD DISTRITAL DE HABANA	178	1 854	6	1 676	9.6	Cumple	2 074	1 664	410	Cumple
1756	220104	SAN MARTÍN	MUNICIPALIDAD DISTRITAL DE JEPELACIO	4 545	10 249	167	5 704	44.3	Cumple	8 873	6 080	2 793	Cumple
1757	220105	SAN MARTÍN	MUNICIPALIDAD DISTRITAL DE SORITOR	939	12 684	103	11 745	7.4	Cumple	11 904	9 463	2 441	Cumple
1758	220106	SAN MARTÍN	MUNICIPALIDAD DISTRITAL DE YANTALO	125	2 318	12	2 193	5.4	Cumple	2 389	1 694	696	Cumple
1759	220201	SAN MARTÍN	MUNICIPALIDAD PROVINCIAL DE BELLAVISTA	1 945	25 008	39	23 063	7.8	Cumple	16 199	11 542	4 657	Cumple
1760	220202	SAN MARTÍN	MUNICIPALIDAD DISTRITAL DE ALTO BIAVO	343	5 360	44	5 017	6.4	Cumple	5 518	3 922	1 596	Cumple

Anexo N° 3: Cumplimiento de las Reglas Fiscales Subnacionales 2023  
Gobiernos Locales

N°	Ubigeo	Departamento	Municipalidad <sup>4/</sup>	R1: Regla Fiscal del Saldo de Deuda Total 2023						R2: Regla Fiscal de Ahorro en Cuenta Corriente 2023			
				S/ Miles			Espacio Total	SDT/Prom. ICT 2020- 2023 ó		S/ Miles			Cumple R2
				Saldo de Deuda Total <sup>1/</sup>	Prom. ICT 2020- 2023 ó ICT 2023	Límite Ley N° 29230 <sup>2/</sup>		SDT/Lim Ley N° 29230 ó SDT/ICT 2023 % <sup>3/</sup>	Cumple R1	Ingreso Corriente Total	Gasto Corriente Total	Ahorro en Cuenta Corriente	
1761	220203	SAN MARTÍN	MUNICIPALIDAD DISTRITAL DE BAJO BIAVO	2 997	9 670	67	6 673	31.0	Cumple	9 796	6 152	3 645	Cumple
1762	220204	SAN MARTÍN	MUNICIPALIDAD DISTRITAL DE HUALLAGA	242	4 336	11	4 094	5.6	Cumple	2 572	1 850	722	Cumple
1763	220205	SAN MARTÍN	MUNICIPALIDAD DISTRITAL DE SAN PABLO	1 870	4 390	30	2 520	42.6	Cumple	4 420	2 918	1 502	Cumple
1764	220206	SAN MARTÍN	MUNICIPALIDAD DISTRITAL DE SAN RAFAEL	168	4 184	16	4 016	4.0	Cumple	5 885	2 557	3 328	Cumple
1765	220301	SAN MARTÍN	MUNICIPALIDAD PROVINCIAL EL DORADO	1 710	16 126	39	14 416	10.6	Cumple	12 096	8 703	3 393	Cumple
1766	220302	SAN MARTÍN	MUNICIPALIDAD DISTRITAL DE AGUA BLANCA	326	1 674	6	1 348	19.5	Cumple	2 161	1 325	835	Cumple
1767	220303	SAN MARTÍN	MUNICIPALIDAD DISTRITAL DE SAN MARTIN	2 065	8 763	52	6 698	23.6	Cumple	6 512	4 328	2 184	Cumple
1768	220304	SAN MARTÍN	MUNICIPALIDAD DISTRITAL DE SANTA ROSA	491	5 114	27	4 623	9.6	Cumple	4 684	2 731	1 953	Cumple
1769	220305	SAN MARTÍN	MUNICIPALIDAD DISTRITAL DE SHATOJA	87	5 766	7	5 680	1.5	Cumple	1 943	1 322	621	Cumple
1770	220401	SAN MARTÍN	MUNICIPALIDAD PROVINCIAL DE HUALLAGA - SAPOSOA	435	16 038	43	15 603	2.7	Cumple	8 632	5 746	2 886	Cumple
1771	220402	SAN MARTÍN	MUNICIPALIDAD DISTRITAL DE ALTO SAPOSOA	1 325	2 453	26	1 127	54.0	Cumple	3 175	2 358	818	Cumple
1772	220403	SAN MARTÍN	MUNICIPALIDAD DISTRITAL DE EL ESLABON	1 870	1 543	6	0	121.2	No Cumple	1 398	1 120	278	Cumple
1773	220404	SAN MARTÍN	MUNICIPALIDAD DISTRITAL DE PISCOYACU	27	1 965	19	1 938	1.4	Cumple	2 154	1 647	507	Cumple
1774	220405	SAN MARTÍN	MUNICIPALIDAD DISTRITAL DE SACANCHE	649	2 294	7	1 645	28.3	Cumple	1 498	1 375	123	Cumple
1775	220406	SAN MARTÍN	MUNICIPALIDAD DISTRITAL DE TINGO DE SAPOSOA	33	972	1	939	3.4	Cumple	1 006	913	93	Cumple
1776	220501	SAN MARTÍN	MUNICIPALIDAD PROVINCIAL DE LAMAS	4 283	21 354	24	17 071	20.1	Cumple	16 801	12 802	3 999	Cumple
1777	220502	SAN MARTÍN	MUNICIPALIDAD DISTRITAL DE ALONSO DE ALVARADO	365	8 230	56	7 864	4.4	Cumple	8 413	5 486	2 926	Cumple
1778	220503	SAN MARTÍN	MUNICIPALIDAD DISTRITAL DE BARRANQUITA	532	3 318	28	2 786	16.0	Cumple	3 654	2 590	1 064	Cumple
1779	220504	SAN MARTÍN	MUNICIPALIDAD DISTRITAL DE CAYNARACHI	1 421	4 549	38	3 128	31.2	Cumple	4 908	4 275	633	Cumple
1780	220505	SAN MARTÍN	MUNICIPALIDAD DISTRITAL DE CUÑUMBUQUI	140	2 652	8	2 512	5.3	Cumple	3 324	2 705	618	Cumple
1781	220506	SAN MARTÍN	MUNICIPALIDAD DISTRITAL DE PINTO RECODO	455	5 540	35	5 086	8.2	Cumple	5 305	4 067	1 238	Cumple
1782	220507	SAN MARTÍN	MUNICIPALIDAD DISTRITAL DE RUMISAPA	270	2 129	9	1 859	12.7	Cumple	2 775	1 693	1 082	Cumple
1783	220508	SAN MARTÍN	MUNICIPALIDAD DISTRITAL DE SAN ROQUE DE CUMBAZA	40	1 556	5	1 516	2.6	Cumple	1 555	1 171	384	Cumple
1784	220509	SAN MARTÍN	MUNICIPALIDAD DISTRITAL DE SHANAO	93	1 894	5	1 801	4.9	Cumple	2 169	1 684	486	Cumple
1785	220510	SAN MARTÍN	MUNICIPALIDAD DISTRITAL DE TABALOSOS	1 920	5 671	42	3 750	33.9	Cumple	5 861	4 451	1 410	Cumple
1786	220511	SAN MARTÍN	MUNICIPALIDAD DISTRITAL DE ZAPATERO	152	3 564	19	3 411	4.3	Cumple	4 054	2 807	1 247	Cumple
1787	220601	SAN MARTÍN	MUNICIPALIDAD PROVINCIAL DE MARISCAL CACERES - JUANJUI	2 409	24 546	71	22 138	9.8	Cumple	22 096	16 238	5 858	Cumple
1788	220602	SAN MARTÍN	MUNICIPALIDAD DISTRITAL DE CAMPANILLA	504	5 517	75	5 013	9.1	Cumple	5 987	4 540	1 447	Cumple
1789	220603	SAN MARTÍN	MUNICIPALIDAD DISTRITAL DE HUICUNGO	265	4 132	34	3 867	6.4	Cumple	4 124	2 771	1 353	Cumple
1790	220604	SAN MARTÍN	MUNICIPALIDAD DISTRITAL DE PACHIZA	7	3 059	31	3 052	0.2	Cumple	3 581	2 478	1 103	Cumple
1791	220605	SAN MARTÍN	MUNICIPALIDAD DISTRITAL DE PAJARILLO	362	3 231	24	2 869	11.2	Cumple	3 233	2 419	815	Cumple
1792	220701	SAN MARTÍN	MUNICIPALIDAD PROVINCIAL DE PICOTA	3 605	16 030	38	12 424	22.5	Cumple	15 525	10 089	5 436	Cumple
1793	220702	SAN MARTÍN	MUNICIPALIDAD DISTRITAL DE BUENOS AIRES	42	1 750	25	1 708	2.4	Cumple	1 609	1 469	139	Cumple
1794	220703	SAN MARTÍN	MUNICIPALIDAD DISTRITAL DE CASPISAPA	242	1 078	5	837	22.4	Cumple	1 166	1 094	72	Cumple
1795	220704	SAN MARTÍN	MUNICIPALIDAD DISTRITAL DE PILLUANA	155	2 590	59	2 435	6.0	Cumple	1 039	957	82	Cumple
1796	220705	SAN MARTÍN	MUNICIPALIDAD DISTRITAL DE PUCACACA	308	1 607	14	1 299	19.2	Cumple	1 668	1 346	322	Cumple
1797	220706	SAN MARTÍN	MUNICIPALIDAD DISTRITAL DE SAN CRISTOBAL	123	1 232	5	1 109	10.0	Cumple	925	821	105	Cumple
1798	220707	SAN MARTÍN	MUNICIPALIDAD DISTRITAL DE SAN HILARION	1 009	2 439	14	1 431	41.3	Cumple	2 368	1 741	627	Cumple
1799	220708	SAN MARTÍN	MUNICIPALIDAD DISTRITAL DE SHAMBOYACU	1 383	5 315	81	3 932	26.0	Cumple	5 193	3 700	1 493	Cumple
1800	220709	SAN MARTÍN	MUNICIPALIDAD DISTRITAL DE TINGO DE PONASA	256	2 435	20	2 178	10.5	Cumple	2 574	1 727	846	Cumple
1801	220710	SAN MARTÍN	MUNICIPALIDAD DISTRITAL DE TRES UNIDOS	1 240	2 355	19	1 116	52.6	Cumple	2 403	1 822	582	Cumple
1802	220801	SAN MARTÍN	MUNICIPALIDAD PROVINCIAL DE RIOJA	8 575	27 269	279	18 694	31.4	Cumple	26 779	16 763	10 016	Cumple
1803	220802	SAN MARTÍN	MUNICIPALIDAD DISTRITAL DE AWAJUN	1 895	6 154	108	4 259	30.8	Cumple	6 533	4 467	2 066	Cumple
1804	220803	SAN MARTÍN	MUNICIPALIDAD DISTRITAL DE ELIAS SOPLIN VARGAS	1 023	9 421	610	8 397	10.9	Cumple	10 692	7 171	3 521	Cumple
1805	220804	SAN MARTÍN	MUNICIPALIDAD DISTRITAL DE NUEVA CAJAMARCA	8 202	19 538	461	11 336	42.0	Cumple	20 828	17 333	3 495	Cumple
1806	220805	SAN MARTÍN	MUNICIPALIDAD DISTRITAL DE PARDO MIGUEL	894	11 986	237	11 092	7.5	Cumple	11 386	8 962	2 423	Cumple
1807	220806	SAN MARTÍN	MUNICIPALIDAD DISTRITAL DE POSIC	191	1 664	21	1 473	11.5	Cumple	1 693	1 329	364	Cumple
1808	220807	SAN MARTÍN	MUNICIPALIDAD DISTRITAL DE SAN FERNANDO	313	2 377	37	2 064	13.2	Cumple	2 825	1 649	1 176	Cumple
1809	220808	SAN MARTÍN	MUNICIPALIDAD DISTRITAL DE YORONGOS	152	2 630	27	2 478	5.8	Cumple	2 623	2 117	507	Cumple
1810	220809	SAN MARTÍN	MUNICIPALIDAD DISTRITAL DE YURACYACU	773	2 625	26	1 852	29.4	Cumple	3 245	1 953	1 292	Cumple
1811	220901	SAN MARTÍN	MUNICIPALIDAD PROVINCIAL DE SAN MARTIN - TARAPOTO	15 598	45 855	82	30 257	34.0	Cumple	47 008	34 289	12 720	Cumple
1812	220902	SAN MARTÍN	MUNICIPALIDAD DISTRITAL DE ALBERTO LEVEAU	57	971	44	914	5.9	Cumple	971	947	24	Cumple
1813	220903	SAN MARTÍN	MUNICIPALIDAD DISTRITAL DE CACATACHI	511	3 614	5	3 103	14.1	Cumple	2 171	2 070	101	Cumple
1814	220904	SAN MARTÍN	MUNICIPALIDAD DISTRITAL DE CHAZUTA	248	3 109	45	2 861	8.0	Cumple	2 965	2 443	522	Cumple
1815	220905	SAN MARTÍN	MUNICIPALIDAD DISTRITAL DE CHIPURANA	16	1 172	13	1 155	1.4	Cumple	1 185	1 002	183	Cumple

Anexo N° 3: Cumplimiento de las Reglas Fiscales Subnacionales 2023  
Gobiernos Locales

N°	Ubigeo	Departamento	Municipalidad <sup>4/</sup>	R1: Regla Fiscal del Saldo de Deuda Total						R2: Regla Fiscal de Ahorro en Cuenta Corriente			
				2023				SDT/Prom. ICT 2020-2023 ó		2023			Cumple R2
				S/ Miles				SDT/Lim Ley N° 29230 ó SDT/ICT 2023 % <sup>3/</sup>		S/ Miles			
Saldo de Deuda Total <sup>1/</sup>	Prom. ICT 2020-2023 ó ICT 2023	Límite Ley N° 29230 <sup>2/</sup>	Espacio Total	Cumple R1	Ingreso Corriente Total	Gasto Corriente Total	Ahorro en Cuenta Corriente	Cumple R2					
1816	220906	SAN MARTÍN	MUNICIPALIDAD DISTRITAL DE EL PORVENIR	52	1 443	12	1 391	3.6	Cumple	1 581	1 268	314	Cumple
1817	220907	SAN MARTÍN	MUNICIPALIDAD DISTRITAL DE HUIMBAYOC	1 636	2 131	30	495	76.8	Cumple	2 130	1 653	477	Cumple
1818	220908	SAN MARTÍN	MUNICIPALIDAD DISTRITAL DE JUAN GUERRA	1 540	1 851	6	311	83.2	Cumple	2 002	1 852	151	Cumple
1819	220909	SAN MARTÍN	MUNICIPALIDAD DISTRITAL DE LA BANDA DE SHILCAYO	3 738	14 760	80	11 023	25.3	Cumple	15 873	12 631	3 243	Cumple
1820	220910	SAN MARTÍN	MUNICIPALIDAD DISTRITAL DE MORALES	2 504	11 159	56	8 656	22.4	Cumple	13 084	8 008	5 076	Cumple
1821	220911	SAN MARTÍN	MUNICIPALIDAD DISTRITAL DE PAPAPLAYA	51	1 271	9	1 220	4.0	Cumple	1 303	1 067	236	Cumple
1822	220912	SAN MARTÍN	MUNICIPALIDAD DISTRITAL DE SAN ANTONIO	1 857	2 727	3	870	68.1	Cumple	1 125	1 001	124	Cumple
1823	220913	SAN MARTÍN	MUNICIPALIDAD DISTRITAL DE SAUCE	168	3 680	42	3 513	4.6	Cumple	3 630	2 859	770	Cumple
1824	220914	SAN MARTÍN	MUNICIPALIDAD DISTRITAL DE SHAPAJA	130	1 024	6	893	12.7	Cumple	1 068	1 026	42	Cumple
1825	221001	SAN MARTÍN	MUNICIPALIDAD PROVINCIAL DE TOCACHE	11 597	24 931	61	13 334	46.5	Cumple	24 251	20 306	3 944	Cumple
1826	221002	SAN MARTÍN	MUNICIPALIDAD DISTRITAL DE NUEVO PROGRESO	586	6 926	40	6 339	8.5	Cumple	5 772	4 874	899	Cumple
1827	221003	SAN MARTÍN	MUNICIPALIDAD DISTRITAL DE POLVORA	2 506	7 028	40	4 522	35.7	Cumple	6 445	4 358	2 087	Cumple
1828	221004	SAN MARTÍN	MUNICIPALIDAD DISTRITAL DE SHUNTE	112	1 729	5	1 616	6.5	Cumple	1 620	1 306	315	Cumple
1829	221005	SAN MARTÍN	MUNICIPALIDAD DISTRITAL DE UCHIZA	1 657	8 640	37	6 983	19.2	Cumple	7 414	5 611	1 803	Cumple
1830	221006	SAN MARTÍN	MUNICIPALIDAD DISTRITAL DE SANTA LUCIA	138	2 398	13	2 259	5.8	Cumple	2 398	1 989	408	Cumple
1831	230101	TACNA	MUNICIPALIDAD PROVINCIAL DE TACNA	42 158	124 078	151 777	109 619	27.8	Cumple	133 992	99 168	34 824	Cumple
1832	230102	TACNA	MUNICIPALIDAD DISTRITAL DE ALTO DE LA ALIANZA	31 479	36 842	100 221	68 742	31.4	Cumple	34 998	16 696	18 302	Cumple
1833	230103	TACNA	MUNICIPALIDAD DISTRITAL DE CALANA	1 021	5 999	12 381	11 360	8.2	Cumple	6 646	3 862	2 784	Cumple

Anexo N° 3: Cumplimiento de las Reglas Fiscales Subnacionales 2023  
Gobiernos Locales

N°	Ubigeo	Departamento	Municipalidad <sup>4/</sup>	R1: Regla Fiscal del Saldo de Deuda Total 2023						R2: Regla Fiscal de Ahorro en Cuenta Corriente 2023			
				S/ Miles			SDT/Prom. ICT 2020-2023 ó			S/ Miles			Cumple R2
				Saldo de Deuda Total <sup>1/</sup>	Prom. ICT 2020-2023 ó ICT 2023	Límite Ley N° 29230 <sup>2/</sup>	Espacio Total	SDT/Lim Ley N° 29230 ó SDT/ICT 2023 % <sup>3/</sup>	Cumple R1	Ingreso Corriente Total	Gasto Corriente Total	Ahorro en Cuenta Corriente	
1834	230104	TACNA	MUNICIPALIDAD DISTRITAL DE CIUDAD NUEVA	9 219	31 724	85 907	76 688	10.7	Cumple	28 945	15 334	13 610	Cumple
1835	230105	TACNA	MUNICIPALIDAD DISTRITAL DE INCLAN	1 300	10 747	27 845	26 545	4.7	Cumple	9 893	4 922	4 971	Cumple
1836	230106	TACNA	MUNICIPALIDAD DISTRITAL DE PACHIA	1 824	6 244	16 287	14 463	11.2	Cumple	6 664	4 223	2 442	Cumple
1837	230107	TACNA	MUNICIPALIDAD DISTRITAL DE PALCA	1 945	12 454	43 896	41 951	4.4	Cumple	13 506	6 749	6 756	Cumple
1838	230108	TACNA	MUNICIPALIDAD DISTRITAL DE POCOLLAY	3 977	25 007	60 708	56 731	6.6	Cumple	22 547	11 555	10 992	Cumple
1839	230109	TACNA	MUNICIPALIDAD DISTRITAL DE SAMA	3 985	13 182	39 605	35 620	10.1	Cumple	12 729	7 778	4 951	Cumple
1840	230110	TACNA	MUNICIPALIDAD DISTRITAL DE CORONEL GREGORIO ALBARRACIN LANCHIPA	32 757	138 635	423 924	391 167	7.7	Cumple	131 464	58 963	72 502	Cumple
1841	230111	TACNA	MUNICIPALIDAD DISTRITAL LA YARADA LOS PALOS	815	23 358	77 482	76 667	1.1	Cumple	21 485	5 978	15 507	Cumple
1842	230201	TACNA	MUNICIPALIDAD PROVINCIAL DE CANDARAVE	3 249	9 554	14 208	10 959	22.9	Cumple	7 724	3 573	4 151	Cumple
1843	230202	TACNA	MUNICIPALIDAD DISTRITAL DE CAIRANI	294	3 604	2 913	3 311	8.1	Cumple	1 884	1 393	491	Cumple
1844	230203	TACNA	MUNICIPALIDAD DISTRITAL DE CAMILACA	1 592	8 021	11 414	9 822	13.9	Cumple	5 392	1 983	3 409	Cumple
1845	230204	TACNA	MUNICIPALIDAD DISTRITAL DE CURIBAYA	262	2 091	3 113	2 851	8.4	Cumple	2 121	1 487	634	Cumple
1846	230205	TACNA	MUNICIPALIDAD DISTRITAL DE HUANUARA	375	1 907	2 486	2 112	15.1	Cumple	1 522	1 194	328	Cumple
1847	230206	TACNA	MUNICIPALIDAD DISTRITAL DE QUILAHUANI	1 408	4 273	5 322	3 914	26.5	Cumple	2 143	1 567	576	Cumple
1848	230301	TACNA	MUNICIPALIDAD PROVINCIAL DE JORGE BASADRE - LOCUMBA	16 092	74 950	233 932	217 840	6.9	Cumple	63 524	14 844	48 679	Cumple
1849	230302	TACNA	MUNICIPALIDAD DISTRITAL DE ILABAYA	75 883	148 743	530 069	454 186	14.3	Cumple	133 708	34 472	99 236	Cumple
1850	230303	TACNA	MUNICIPALIDAD DISTRITAL DE ITE	13 673	67 089	227 403	213 730	6.0	Cumple	58 529	17 127	41 402	Cumple
1851	230401	TACNA	MUNICIPALIDAD PROVINCIAL DE TARATA	2 849	10 633	11 836	8 987	24.1	Cumple	5 019	2 741	2 278	Cumple
1852	230402	TACNA	MUNICIPALIDAD DISTRITAL DE HEROES ALBARRACIN-CHUCATAMANI	480	1 995	2 489	2 009	19.3	Cumple	2 161	1 585	576	Cumple
1853	230403	TACNA	MUNICIPALIDAD DISTRITAL DE ESTIQUE PUEBLO	363	1 341	996	978	27.1	Cumple	1 240	905	335	Cumple
1854	230404	TACNA	MUNICIPALIDAD DISTRITAL DE ESTIQUE PAMPA	98	1 326	1 074	1 227	7.4	Cumple	1 331	1 193	139	Cumple
1855	230405	TACNA	MUNICIPALIDAD DISTRITAL DE SITAJARA	379	1 649	1 958	1 579	19.4	Cumple	1 639	1 052	586	Cumple
1856	230406	TACNA	MUNICIPALIDAD DISTRITAL DE SUSAPAYA	414	2 027	3 074	2 661	13.5	Cumple	1 858	1 358	500	Cumple
1857	230407	TACNA	MUNICIPALIDAD DISTRITAL DE TARUCACHI	141	1 783	2 862	2 720	4.9	Cumple	1 743	1 107	636	Cumple
1858	230408	TACNA	MUNICIPALIDAD DISTRITAL DE TICACO	764	2 899	4 713	3 949	16.2	Cumple	2 367	1 557	811	Cumple
1859	240101	TUMBES	MUNICIPALIDAD PROVINCIAL DE TUMBES	19 651	60 707	57 310	41 056	32.4	Cumple	64 487	47 352	17 135	Cumple
1860	240102	TUMBES	MUNICIPALIDAD DISTRITAL DE CORRALES	632	11 574	17 252	16 619	3.7	Cumple	13 540	10 213	3 327	Cumple
1861	240103	TUMBES	MUNICIPALIDAD DISTRITAL DE LA CRUZ	1 850	4 717	6 197	4 347	29.8	Cumple	5 542	4 274	1 268	Cumple
1862	240104	TUMBES	MUNICIPALIDAD DISTRITAL DE PAMPAS DE HOSPITAL	1 513	4 595	4 509	3 082	32.9	Cumple	5 074	3 668	1 407	Cumple
1863	240105	TUMBES	MUNICIPALIDAD DISTRITAL DE SAN JACINTO	1 253	5 176	5 505	4 252	22.8	Cumple	5 684	4 072	1 612	Cumple
1864	240106	TUMBES	MUNICIPALIDAD DISTRITAL SAN JUAN DE LA VIRGEN	484	2 644	3 436	2 952	14.1	Cumple	3 166	2 417	749	Cumple
1865	240201	TUMBES	MUNICIPALIDAD PROVINCIAL DE CONTRALMIRANTE VILLAR	15 303	28 154	49 930	34 627	30.6	Cumple	27 113	12 059	15 054	Cumple
1866	240202	TUMBES	MUNICIPALIDAD DISTRITAL DE CASITAS	926	6 836	16 570	15 644	5.6	Cumple	7 860	3 641	4 219	Cumple
1867	240203	TUMBES	MUNICIPALIDAD DISTRITAL DE CANOAS DE PUNTA SAL	1 646	14 721	31 020	29 374	5.3	Cumple	19 567	13 342	6 225	Cumple
1868	240301	TUMBES	MUNICIPALIDAD PROVINCIAL DE ZARUMILLA	18 078	26 939	46 026	27 948	39.3	Cumple	30 780	22 669	8 111	Cumple
1869	240302	TUMBES	MUNICIPALIDAD DISTRITAL DE AGUAS VERDES	4 505	18 036	34 069	29 564	13.2	Cumple	20 428	13 191	7 237	Cumple
1870	240303	TUMBES	MUNICIPALIDAD DISTRITAL DE MATAPALO	243	4 625	9 929	9 686	2.4	Cumple	5 653	3 772	1 881	Cumple
1871	240304	TUMBES	MUNICIPALIDAD DISTRITAL DE PAPAYAL	1 435	6 938	14 264	12 828	10.1	Cumple	8 745	4 590	4 155	Cumple
1872	250101	UCAYALI	MUNICIPALIDAD PROVINCIAL DE CORONEL PORTILLO	31 191	135 084	24 665	103 893	23.1	Cumple	135 614	90 627	44 988	Cumple
1873	250102	UCAYALI	MUNICIPALIDAD DISTRITAL DE CAMPOVERDE	8 640	12 900	3 128	4 259	67.0	Cumple	13 174	9 229	3 945	Cumple
1874	250103	UCAYALI	MUNICIPALIDAD DISTRITAL DE IPARIA	866	11 105	6 910	10 239	7.8	Cumple	12 256	6 882	5 374	Cumple
1875	250104	UCAYALI	MUNICIPALIDAD DISTRITAL DE MASISEA	2 470	13 317	10 031	10 847	18.5	Cumple	15 223	10 089	5 134	Cumple
1876	250105	UCAYALI	MUNICIPALIDAD DISTRITAL DE YARINACOCOA	66 479	45 092	9 637	0	147.4	No Cumple	52 186	39 516	12 670	Cumple
1877	250106	UCAYALI	MUNICIPALIDAD DISTRITAL DE NUEVA REQUENA	1 470	5 841	1 876	4 371	25.2	Cumple	5 958	4 054	1 903	Cumple
1878	250107	UCAYALI	MUNICIPALIDAD DISTRITAL DE MANANTAY	7 187	36 296	13 339	29 109	19.8	Cumple	41 628	28 905	12 722	Cumple
1879	250201	UCAYALI	MUNICIPALIDAD PROVINCIAL DE ATALAYA - RAYMONDI	6 391	67 268	119 991	113 600	5.3	Cumple	67 977	29 552	38 425	Cumple
1880	250202	UCAYALI	MUNICIPALIDAD DISTRITAL DE SEPAHUA	3 115	15 397	39 817	36 701	7.8	Cumple	16 542	7 947	8 595	Cumple
1881	250203	UCAYALI	MUNICIPALIDAD DISTRITAL DE TAHUANIA	463	17 080	45 991	45 528	1.0	Cumple	19 160	7 262	11 898	Cumple
1882	250204	UCAYALI	MUNICIPALIDAD DISTRITAL DE YURUA	854	10 903	34 275	33 420	2.5	Cumple	12 356	5 328	7 028	Cumple
1883	250301	UCAYALI	MUNICIPALIDAD PROVINCIAL DE PADRE ABAD - AGUAITIA	32 462	32 591	19 588	129	99.6	Cumple	29 538	21 532	8 006	Cumple
1884	250302	UCAYALI	MUNICIPALIDAD DISTRITAL DE IRAZOLA	5 964	8 132	7 194	2 168	73.3	Cumple	8 888	5 743	3 146	Cumple
1885	250303	UCAYALI	MUNICIPALIDAD DISTRITAL DE CURIMANA	1 647	9 552	11 177	9 530	14.7	Cumple	9 765	6 406	3 359	Cumple
1886	250304	UCAYALI	MUNICIPALIDAD DISTRITAL NESHUYA	1 600	7 006	5 747	5 406	22.8	Cumple	6 993	5 370	1 623	Cumple
1887	250305	UCAYALI	MUNICIPALIDAD DISTRITAL ALEXANDER VON HUMBOLDT	350	4 216	2 777	3 865	8.3	Cumple	4 443	3 282	1 160	Cumple
1888	250306	UCAYALI	MUNICIPALIDAD DISTRITAL DE HUIPOCA	28	2 826	3 503	2 798	1.0	Cumple	2 826	2 145	681	Cumple

**Anexo N° 3: Cumplimiento de las Reglas Fiscales Subnacionales 2023  
Gobiernos Locales**

N°	Ubigeo	Departamento	Municipalidad <sup>4/</sup>	R1: Regla Fiscal del Saldo de Deuda Total						R2: Regla Fiscal de Ahorro en Cuenta Corriente			
				2023						2023			
				S/ Miles				SDT/Prom. ICT 2020-2023 ó SDT/Lim Ley N° 29230 ó SDT/ICT 2023 % <sup>3/</sup>		S/ Miles			
Saldo de Deuda Total <sup>1/</sup>	Prom. ICT 2020-2023 ó ICT 2023	Límite Ley N° 29230 <sup>2/</sup>	Espacio Total	Cumple R1	Ingreso Corriente Total	Gasto Corriente Total	Ahorro en Cuenta Corriente	Cumple R2					
1889	250307	UCAYALI	MUNICIPALIDAD DISTRITAL DE BOQUERON	95	3 094	3 343	2 998	3.1	Cumple	3 094	2 276	818	Cumple
1890	250401	UCAYALI	MUNICIPALIDAD PROVINCIAL DE PURUS	4 782	8 385	18 959	14 177	25.2	Cumple	9 524	4 160	5 364	Cumple
1891	130112	LALIBERTAD	MUNICIPALIDAD DISTRITAL DE ALTO TRUJILLO	197	9 421	0	9 224	2.1	Cumple	9 421	2 261	7 159	Cumple
<b>TOTAL</b>				<b>14 563 837</b>	<b>28 235 184</b>	<b>31 384 865</b>	<b>31 590 133</b>			<b>29 476 308</b>	<b>17 529 674</b>	<b>11 946 634</b>	

1/ El Saldo de Deuda Total está compuesto por la información disponible del Saldo de Pasivos, Deuda Exigible con entidades del Estado y Deuda Real con el Sistema Privado de Pensiones a diciembre del 2023. El Decreto de Urgencia N° 031-2019, en su artículo 2 dispone la modificación de la definición "Saldo de Pasivos" establecida en el literal a) del numeral 1 del artículo 3 del Decreto Legislativo N° 1275, la cual queda redactada de la siguiente manera: "Comprende todos los pasivos reconocidos y formalizados en los Estados de Situación Financiera de los Gobiernos Regionales o Gobiernos Locales, excluyendo los ingresos diferidos, obligaciones previsionales, beneficios sociales, provisiones y pasivos derivados de la ejecución de cartas fianza, multas no consentidas y similares. El Saldo de Pasivos comprende también los que proceden de operaciones diversas garantizadas con flujos de ingresos futuros, con y sin aval del Gobierno Nacional, como los Fideicomisos, Titulización de activos y similares. Se excluyen también los pasivos derivados de la ejecución de las sentencias judiciales en materia laboral correspondientes a la subespecialidad personal del Magisterio y personal de la Salud."

2/ Corresponde a la suma de los flujos transferidos por concepto de Recursos Determinados provenientes de Canon, Sobrecanon, Regalias, Renta de Aduanas y Participaciones de los años 2021 y 2022, más el tope presupuestal por el mismo concepto incluido en el Presupuesto Institucional de Apertura 2023, aprobado por la Ley N° 31638, Ley que aprueba el Presupuesto del Sector Público para el Año Fiscal 2023, informado a través del Memorando N° 306-2023-EF/50.03 y Memorando N° 127-2024-EF/50.03 por la Dirección General de Presupuesto Público del Ministerio de Economía y Finanzas.

3/ Para el caso de los Gobiernos Locales con 4 años o más de operación desde su creación, el valor calculado de la RFSDT se obtiene de la relación entre el Saldo de Deuda Total (SDT) y el promedio anual de los Ingresos Corrientes Totales de los últimos 4 años (Prom. ICT), o de la relación entre el SDT y el límite establecido en el primer párrafo de la Segunda Disposición Complementaria y Final de la Ley N° 29230, modificada por el artículo 1 de la Ley N° 30138, la que resulte menor.

Para el caso de los Gobiernos Locales con menos de 4 años de operación desde su creación, el valor calculado de la RFSDT se obtiene de la relación entre el Saldo de Deuda Total (SDT) y los Ingresos Corrientes Totales (ICT) correspondientes al año fiscal materia de evaluación.

Fuente: DGCP-MEF, SICON, SUNAT, SBS y AFP.



## MINISTERIO DE ECONOMÍA Y FINANZAS

 [www.gob.pe/mef](http://www.gob.pe/mef)  Jr. Junín 319, Lima - Perú  (511) 3115930

Síguenos en:

 @MEF\_Peru

 Ministerio de Economía y Finanzas - Oficial