




PERÚ

Ministerio
de Economía y Finanzas

Reporte de Seguimiento Trimestral de las Finanzas Públicas y del Cumplimiento de Reglas Fiscales de los Gobiernos Regionales y Gobiernos Locales



Primer Trimestre 2023



BICENTENARIO
DEL PERÚ
2021 - 2024



PRESENTACIÓN

El Decreto Legislativo N° 1275 (D.L. N° 1275) publicado en diciembre de 2016, aprobó el Marco de la Responsabilidad y Transparencia Fiscal de los Gobiernos Regionales y Gobiernos Locales, el cual tiene por objeto establecer un marco fiscal prudente, responsable y transparente para los Gobiernos Regionales y Gobiernos Locales, que facilite el seguimiento y rendición de cuentas de la gestión de las finanzas públicas, permita una adecuada gestión de activos y pasivos bajo un enfoque de riesgos fiscales, y considere reglas fiscales acordes con sus capacidades y alineadas con el principio general y objetivos macrofiscales. Con este instrumento, el Estado busca asegurar la responsabilidad fiscal y el manejo transparente de las finanzas públicas, permitiendo la evaluación constante y la adopción oportuna de medidas correctivas.

El presente Reporte contiene el seguimiento trimestral de las finanzas públicas y del cumplimiento de las reglas fiscales de los Gobiernos Regionales y Gobiernos Locales, según lo dispuesto en el literal a) del artículo 10 del Decreto Legislativo N° 1275, Decreto Legislativo que aprueba el Marco de la Responsabilidad y Transparencia Fiscal de los Gobiernos Regionales y Gobiernos Locales, y su publicación se realiza dentro de los 45 días calendario de finalizado cada trimestre, con la información disponible a la fecha de su elaboración.

El reporte está compuesto por cinco secciones. En la primera sección, se presenta el seguimiento de las finanzas públicas de los Gobiernos Regionales y Gobiernos Locales, en referencia a los ingresos, la ejecución del gasto no financiero, el resultado económico y el saldo de deuda total. En la segunda sección, se realiza el seguimiento del cumplimiento de las reglas fiscales de los Gobiernos Regionales y Gobiernos Locales al primer trimestre de 2023. En la tercera sección, se muestra un Recuadro con el seguimiento de las sentencias judiciales firmes y laudos arbitrales en contra de los Gobiernos Regionales y Gobiernos Locales al cierre del año fiscal 2022. En la cuarta sección, se realiza un análisis territorial por departamento del resultado económico, gasto no financiero, inversión, saldo de deuda total y el cumplimiento de las reglas fiscales. Por último, en la quinta sección se presenta un anexo con la metodología para el cálculo de las reglas fiscales de Gobiernos Regionales y Gobiernos Locales al primer trimestre de 2023, y el seguimiento del cumplimiento de reglas fiscales para cada uno de los 26 Gobiernos Regionales y 1 890 Gobiernos Locales.



I. Seguimiento de las finanzas públicas de los Gobiernos Regionales y Gobiernos Locales

En esta sección los montos se expresan en Soles corrientes.

a) Panorama General

▪ Ingresos Totales

En el 1T2023, los ingresos totales de los GR y GL ascendieron a S/ 21 177 millones (9,2% del PBI del 1T2023), contrayéndose en -1,8% real, con respecto al 1T2022. Este resultado se debe a la menor recaudación de los ingresos tributarios (-6,6% real), ingresos no tributarios (-3,2% real) e ingresos de capital (-26,3% real).

▪ Gasto No Financiero

En el 1T2023, el Gasto No Financiero¹ (GNF) de los GR y GL ascendió a S/ 14 402 millones (6,3% del PBI del 1T2023), disminuyendo -5,3% real, con respecto al 1T2022. Debido a una contracción en los gastos de capital (-20,6% real) y en los bienes y servicios (-19,4% real).

Al 1T2023, la inversión pública de los GR y GL registró una contracción del -19,9% real, con respecto al 1T2022.

▪ Resultado Económico

En el 1T2023, los GR y GL en conjunto, registraron un superávit económico de S/ 6 749 millones (2,9% del PBI del 1T2023), mayor en S/ 911 millones al superávit registrado en el 1T2022 (S/ 5 838 millones). Los departamentos con mayor superávit fiscal de los GR y GL, en conjunto, fueron: Lima (S/ 1 032 millones), Cusco (S/ 875 millones), Ancash (S/ 667 millones), y Cajamarca (S/ 455 millones).

RESULTADO ECONOMICO

Gobiernos Regional y Locales	Millones de Soles				Var. % Real		% del PBI	
	I Trim.		Acum. 4 Trim.		2023 / 2022		I Trim. 2023	Acum. 4 Trim.
	2022	2023	2022	2023	I Trim.	Acum. 4 Trim.		
I. Resultado Primario	5 863	6 775	4 893	5 518			3,0	0,6
INGRESOS	19 869	21 177	77 719	86 980	-1,8	3,2	9,2	9,1
A. Ingresos Corrientes	18 288	19 912	65 115	74 994	0,3	6,2	8,7	7,9
1. Ingresos Tributarios	1 309	1 327	3 562	3 611	-6,6	-6,5	0,6	0,4
2. Ingresos no tributarios	1 331	1 400	4 078	4 811	-3,2	8,8	0,6	0,5
3. Transferencias	15 648	17 186	57 474	66 572	1,2	6,8	7,5	7,0
B. Ingresos de Capital	1 580	1 265	12 604	11 985	-26,3	-12,3	0,6	1,3
GASTO NO FINANCIERO	14 006	14 402	72 826	81 461	-5,3	3,1	6,3	8,5
C. Gastos Corrientes	10 239	11 156	49 582	51 134	0,4	-4,9	4,9	5,4
1. Remuneraciones	5 562	6 927	24 758	25 767	14,7	-4,0	3,0	2,7
2. Bienes y Servicios	3 699	3 237	20 596	20 951	-19,4	-6,2	1,4	2,2
3. Transferencias	978	992	4 228	4 416	-6,6	-3,7	0,4	0,5
D. Gastos de Capital	3 767	3 246	23 244	30 327	-20,6	20,3	1,4	3,2
1. Inversión	3 729	3 242	22 750	29 417	-19,9	19,2	1,4	3,1
2. Otros	38	4	494	910	-90,6	69,8	0,0	0,1
II. Intereses	25	26	74	134	-4,8	67,1	0,0	0,0
III. Resultado Económico (I-II)	5 838	6 749	4 819	5 384			2,9	0,6

Nota: La suma o variaciones pueden no coincidir debido al redondeo de decimales.

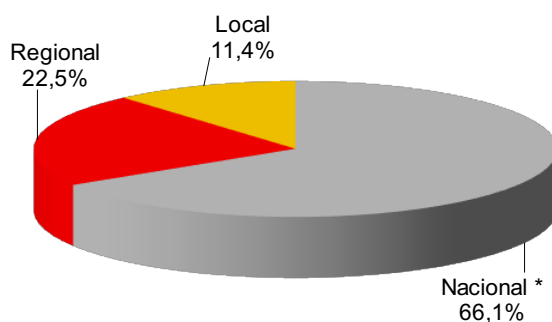
Fuente: MEF – SIAF.

Al 1T2023, los GR y GL participaron con el 33,9% del GNF del Gobierno General (GR: 22,5% y GL: 11,4%). La participación de estos niveles de gobierno en el gasto corriente del Gobierno General fue de 33,4% y en el gasto de capital del 35,8%.

¹ No incluye amortizaciones, intereses y comisiones que constituyen gastos financieros.



Participación de los GR y GL en el GNF del Gobierno General, 1T2023



*Considera EsSalud y SBS.

- Saldo de Deuda Total

Al cierre del 1T2023, el Saldo de Deuda Total (SDT) de los GR y GL alcanzó los S/ 26 509 millones (2,8% del PBI), 0,3% menor con respecto al cierre de 2022.

Saldo de Deuda Total

Gobiernos Regionales y Locales	Millones de Soles		Var. % 1T2023 / 2022	% del Total		% del PBI	
	2022	1T 2023		2022	1T 2023	2022	1T 2023
I. SALDO DE PASIVOS	16 046	16 046	0.0	60.4	60.5	1.7	1.7
Sentencias judiciales y laudos arbitrales	4 667	4 667	0.0	17.6	17.6	0.5	0.5
Operaciones de Endeudamiento	4 534	4 534	0.0	17.1	17.1	0.5	0.5
Cuentas por pagar a proveedores	3 800	3 800	0.0	14.3	14.3	0.4	0.4
Remuneraciones y beneficios por pagar	1 570	1 570	0.0	5.9	5.9	0.2	0.2
Otros de otras cuentas por pagar	1 362	1 362	0.0	5.1	5.1	0.1	0.1
Impuestos y contribuciones	106	106	0.0	0.4	0.4	0.0	0.0
Sobregiros bancarios	3	3	0.0	0.0	0.0	0.0	0.0
Oper. internas usuarios serv. públicos	2	2	0.0	0.0	0.0	0.0	0.0
Intermediación de recursos monetarios	1	1	0.0	0.0	0.0	0.0	0.0
II. DEUDA EXIGIBLE	1 739	1 569	-9.8	6.5	5.9	0.2	0.2
SUNAT	777	750	-3.5	2.9	2.8	0.1	0.1
EsSALUD	455	330	-27.4	1.7	1.2	0.0	0.0
ONP	267	255	-4.4	1.0	1.0	0.0	0.0
FONAVI	186	179	-3.8	0.7	0.7	0.0	0.0
Otros	54	55	1.7	0.2	0.2	0.0	0.0
III. DEUDA REAL	8 800	8 894	1.1	33.1	33.6	0.9	0.9
AFP Integra	3 935	4 014	2.0	14.8	15.1	0.4	0.4
AFP Profuturo	3 884	3 897	0.3	14.6	14.7	0.4	0.4
Prima AFP	971	974	0.3	3.7	3.7	0.1	0.1
AFP Habitat	9	9	1.1	0.0	0.0	0.0	0.0
SALDO DE DEUDA TOTAL	26 584	26 509	-0.3	100.0	100.0	2.8	2.8

Nota: La suma o variaciones pueden no coincidir debido al redondeo de decimales.

Fuente: DGCP-MEF, SICON, SUNAT y SBS.

Por tipo, el Saldo de Pasivos se mantiene constante dado que la última información disponible corresponde al cierre de 2022. La Deuda Exigible con entidades del Estado disminuyó en -9,8%, siendo la deuda con ESSALUD la que presentó una mayor disminución (-27,4%). En cuanto a la Deuda Real con las Administradoras Privadas de Fondos de Pensiones (AFP), aumentó en 1,1% con respecto al año 2022.

El Saldo de Pasivos representa el 60,5% del SDT; la Deuda Real con las AFP, el 33,6% y la Deuda Exigible con entidades del Estado, el 5,9%. Por nivel de gobierno, el SDT de los GR asciende a S/ 14 862 millones (56,1% del SDT) y de los GL a S/ 11 647 millones (43,9% del SDT) (ver cuadros 7 y 8 del Análisis Territorial).

**b) Por Nivel de Gobierno****▪ Gobiernos Regionales**

En 1T 2023, el Resultado Económico de los Gobiernos Regionales mostró un superávit de S/ 2 909 millones, dado que los ingresos totales superaron a los gastos no financieros del trimestre. El acumulado en los últimos cuatro trimestres al 1T2023, mostró un superávit de S/ 3 245 millones, a diferencia del superávit de S/ 1 546 millones que obtuvieron en los mismos trimestres a 1T 2022, debido principalmente al mayor nivel de ingresos totales.

GR: Resultado Económico

Gobiernos Regionales	Millones de Soles				Var. % Real		% del PBI	
	I Trim.		Acum. 4 Trim.		2023 / 2022		I Trim. 2023	Acum. 4 Trim.
	2022	2023	2022	2023	I Trim.	Acum. 4 Trim.		
I. Resultado Primario	2 485	2 927	1 584	3 356			1,3	0,4
INGRESOS	10 695	12 468	42 595	48 337	7,4	4,6	5,4	5,1
A. Ingresos Corrientes	10 107	12 089	37 895	44 678	10,2	8,7	5,3	4,7
1. Ingresos Tributarios	3	3	13	14	-6,3	-6,1	0,0	0,0
2. Ingresos no tributarios	208	229	712	959	1,2	24,1	0,1	0,1
3. Transferencias	9 896	11 857	37 169	43 706	10,4	8,4	5,2	4,6
B. Ingresos de Capital	588	379	4 700	3 658	-40,6	-28,2	0,2	0,4
GASTO NO FINANCIERO	8 210	9 541	41 011	44 980	7,0	1,1	4,2	4,7
C. Gastos Corrientes	7 075	8 315	33 372	34 709	8,2	-4,1	3,6	3,6
1. Remuneraciones	4 888	6 227	22 060	22 741	17,3	-4,9	2,7	2,4
2. Bienes y Servicios	1 437	1 299	7 952	8 548	-16,7	-0,9	0,6	0,9
3. Transferencias	750	789	3 360	3 420	-3,2	-6,2	0,3	0,4
D. Gastos de Capital	1 135	1 226	7 639	10 272	-0,5	24,0	0,5	1,1
1. Inversión	1 133	1 225	7 264	9 497	-0,4	20,6	0,5	1,0
2. Otros	2	2	375	775	-20,2	90,5	0,0	0,1
II. Intereses	14	17	38	111	11,3	167,7	0,0	0,0
III. Resultado Económico (I-II)	2 471	2 909	1 546	3 245			1,3	0,3

Fuente: MEF-SIAF/SP

En el trimestre de análisis, destaca el resultado superavitario de los GR de Cajamarca (S/ 327 millones), Arequipa (S/ 290 millones), Cusco (S/ 235 millones) y Puno (S/ 202 millones) (ver cuadro 1 del Análisis Territorial).

En 1T 2023, los ingresos² de los GR ascendieron a S/ 12 468 millones, superiores en 7,4% en términos reales respecto al mismo trimestre del 2022, como resultado de las mayores transferencias corrientes (10,4% real) y de los ingresos no tributarios (1,2% real), que en conjunto explican el 96,9% de los ingresos totales acumulados del periodo. En el acumulado en los últimos cuatro trimestres al 1T2023, éstos ascendieron a S/ 48 337 millones, incrementándose en 4,6% en términos reales respecto al mismo periodo 2022. Los GR que registraron mayores ingresos son Cajamarca (S/ 1 031 millones), Loreto (S/ 850 millones), Piura (S/ 833 millones) y Cusco (S/ 788 millones).

Por otro lado, los GNF de los GR, en 1T 2023, crecieron 7,0% real con relación al mismo trimestre del 2022, como resultado del mayor gasto en remuneraciones (17,3% real)³, mientras que los bienes y servicios⁴, y los gastos de capital, disminuyeron en -16,7% y -0,5% real respectivamente. El acumulado en los últimos cuatro trimestres al 1T2023, estos ascendieron a S/ 44 980 millones, incrementándose en 1,1% real con respecto al mismo periodo 2022.

En el 1T 2023, los GR con mayores niveles de GNF fueron Cajamarca (S/ 700 millones), Piura (S/ 669 millones), Loreto (S/ 658 millones), y La Libertad (S/ 587 millones). Los mayores incrementos, respecto al 2022, se registraron en los GR de Ica (42,2% real), Tumbes (23,6% real), Cajamarca (18,7% real) y Lambayeque (17,7% real); mientras que las mayores reducciones reales las registran los GR de Lima Metropolitana (-53,9% real), Madre de Dios (-14,2% real) y Pasco (-13,2% real) (ver cuadro 3 del Análisis Territorial).

² La información de ingresos de los Gobiernos Regionales se obtuvo mediante consulta del 04/05/2023.

³ Debido a los incrementos en las remuneraciones al personal del Magisterio (12,8% real) por la aplicación de la DS N° 036-2023-EF; al personal de la Salud (8,5% real) como resultado del cumplimiento de la Ley N° 31638; así como por los mayores pagos por concepto de Compensación por Tiempo de Servicios (CTS) (83,6% real).

⁴ Esta caída, se explican por el menor gasto en el pago Contrato Administrativo de Servicios - CAS (27,7% real), mientras que el gasto en mantenimiento se incrementó en 81,0% real.

Al 1T 2023, los gastos de los GR fueron financiados principalmente por Recursos Ordinarios, que ascendieron a S/ 8 429 millones (88,3% del total) y registraron un aumento de 14,8% real respecto al 1T 2022. Los Recursos del rubro Canon y Sobre canon, Regalías, Renta de Aduanas y Participaciones financiaron 9,3% del gasto en el periodo y aumentaron en 25,4 en términos reales, respecto al 1T 2022.

GR: Gastos No Financieros por rubros de financiamiento

Rubros	Millones de Soles				Var. % Real		% del Total	
	I Trim.		Acum. 4 Trim.		2023 / 2022		I Trim.	
	2022	2023	2022	2023	I Trim.	Acum. 4 Trim.	2022	2023
Recursos Ordinarios	6 765	8 429	29 985	34 238	14,8	5,3	82,4	88,3
Canon y Sobre canon, Regalías, Renta de Aduanas y Participaciones	649	884	3 187	6 939	25,4	100,7	7,9	9,3
Donaciones y Transferencias	41	97	1 166	1 336	120,0	5,7	0,5	1,0
Recursos Direct.Recaudados	71	69	570	545	-10,4	-11,8	0,9	0,7
Recursos por Operaciones Oficiales de Crédito	685	63	6 103	1 922	-91,5	-71,0	8,3	0,7
Total	8 210	9 541	41 011	44 980	7,0	1,1	100,0	100,0

Fuente: MEF-SIAF/SP.

El mayor GNF de los GR, en el 1T2023, se registró en la función Educación, que representó el 56,6% del gasto y se incrementó en 16,7% en términos reales respecto al 1T 2022; dentro de esta función, se gastó básicamente en educación inicial, primaria y secundaria (mayor en S/ 681 millones). El gasto en la función Salud alcanzó el 27,0% del total y se contrajo en -2,3% real, como resultado de un menor gasto en la atención médica especializada (S/ 428 millones menor).

GR: Gastos No Financieros por función

Función	Millones de Soles				Var. % Real		% del Total	
	I Trim.		Acum. 4 Trim.		2023 / 2022		I Trim.	
	2022	2023	2022	2023	I Trim.	Acum. 4 Trim.	2022	2023
Educación	4 266	5 403	19 231	20 751	16,7	-0,5	52,0	56,6
Salud	2 430	2 579	13 000	13 323	-2,3	-5,5	29,6	27,0
Previsión Social	434	436	1 843	1 730	-7,4	-13,4	5,3	4,6
Transporte	405	417	2 337	3 274	-5,2	29,2	4,9	4,4
Agropecuaria	237	252	1 430	2 101	-2,0	35,4	2,9	2,6
Otros	438	454	3 169	3 801	-4,5	10,6	5,3	4,8
Total	8 210	9 541	41 011	44 980	7,0	1,1	100,0	100,0

Fuente: MEF-SIAF/SP.

En 1T 2023, la inversión de los GR ascendió a S/ 1 225 millones, evidenciando una caída de -0,4% real con relación al 1T 2022. En el acumulado de los 4 últimos trimestres al 1T 2023, la inversión de este nivel de gobierno ascendió a S/ 9 497 millones, la cual creció 20,6% real respecto al mismo periodo del 2022, destacando la participación de las funciones Transporte, Agropecuaria, y Educación.

La mayor inversión del 1T 2023 se destinó a la función Transporte que ascendió a S/ 381 millones (31,1% del total) mostrando una caída del -4,2% en términos reales respecto al 1T 2022. Por otro lado, la inversión en la función Educación ascendió a S/ 257 millones (21,0% de la inversión del periodo) y respecto al 2022 se incrementó en 8,4% real. Por su parte, la inversión en la función Agropecuaria ascendió a S/ 205 millones (16,7% del total) cayendo en -5,2% real respecto al 2022.

El Saldo de Deuda Total de los GR asciende a S/ 14 862 millones al 1T2023, comprendido en un 56,3% por el Saldo de Pasivos, 41,4% por la Deuda Real con el Sistema Privado de Pensiones y 2,3% por la Deuda Exigible con las entidades del Estado. El Saldo de Pasivos de los GR asciende a S/ 8 361 millones y se mantiene constante dado que la última información disponible corresponde al cierre de año fiscal 2022. En cuanto a la Deuda Exigible con las entidades del Estado, los GR adeudan S/ 349 millones, creció 0,8% con relación al cierre del año 2022, significa un crecimiento nominal de S/ 3 millones. Con respecto a la Deuda Real con el Sistema

Privado de Pensiones, los GR adeudan S/ 6 152 millones, creció 1,2% anual con relación al cierre del 2022, significa un aumento de la deuda en S/ 73 millones.

GR: Saldo de Deuda Total

	Millones de Soles		Var. %	% del Total		% del PBI	
	2022	1T 2023	1T2023 / 2022	2022	1T 2023	2022	1T 2023
I. SALDO DE PASIVOS	8 361	8 361	0.0	56.5	56.3	0.9	0.9
Operaciones de Endeudamiento	2 813	2 813	0.0	19.0	18.9	0.3	0.3
Sentencias judiciales y laudos arbitrales	2 283	2 283	0.0	15.4	15.4	0.2	0.2
Cuentas por pagar a proveedores	1 522	1 522	0.0	10.3	10.2	0.2	0.2
Remuneraciones y beneficios por pagar	1 072	1 072	0.0	7.3	7.2	0.1	0.1
Otros de otras cuentas por pagar	665	665	0.0	4.5	4.5	0.1	0.1
Impuestos y contribuciones	5	5	0.0	0.0	0.0	0.0	0.0
II. DEUDA EXIGIBLE	346	349	0.8	2.3	2.3	0.0	0.0
SUNAT	255	257	0.8	1.7	1.7	0.0	0.0
EsSALUD	41	41	-2.2	0.3	0.3	0.0	0.0
ONP	37	39	3.8	0.3	0.3	0.0	0.0
FONAVI	7	7	0.8	0.0	0.0	0.0	0.0
Otros	5	6	1.9	0.0	0.0	0.0	0.0
III. DEUDA REAL	6 079	6 152	1.2	41.1	41.4	0.6	0.6
AFP Profuturo	2 792	2 803	0.4	18.9	18.9	0.3	0.3
AFP Integra	2 741	2 803	2.3	18.5	18.9	0.3	0.3
Prima AFP	543	544	0.2	3.7	3.7	0.1	0.1
AFP Habitat	3	3	2.6	0.0	0.0	0.0	0.0
SALDO DE DEUDA TOTAL	14 786	14 862	0.5	100.0	100.0	1.6	1.6

Fuente: DGCP-MEF, SICON, SUNAT y SBS.

▪ Gobiernos Locales

El Resultado Económico de los GL en el 1T 2023 mostró un superávit de S/ 3 840 millones, dado que los ingresos totales superaron los gastos no financieros a los del trimestre. Sin embargo, el acumulado de los cuatro trimestres al 1T 2023, registró un superávit de S/ 2 139 millones, significativamente menor en S/ 1 134 millones al registrado en el mismo periodo del 2022 (S/ 3 273 millones), como resultado de los mayores gastos no financieros, en 5,7% en términos reales, y de un leve incremento en los ingresos totales, en 1,4% en términos reales.

A nivel departamental, los GL con mayores resultados económicos superavitarios fueron: Lima (S/ 907 millones), Cusco (S/ 640 millones), Ancash (S/ 474 millones), y Tacna (S/ 209 millones) (ver cuadro 2 del Análisis Territorial).

GL: Resultado Económico

Gobiernos Locales	Millones de Soles				Var. % Real		% del PBI	
	I Trim.		Acum. 4 Trim.		2023 / 2022		I Trim. 2023	Acum. 4 Trim.
	2022	2023	2022	2023	I Trim.	Acum. 4 Trim.		
I. Resultado Primario	3 378	3 848	3 309	2 162	--	--	1,7	0,2
INGRESOS	9 173	8 709	35 124	38 643	-12,6	1,4	3,8	4,1
A. Ingresos Corrientes	8 181	7 824	27 220	30 316	-11,9	2,7	3,4	3,2
1. Ingresos Tributarios	1 306	1 324	3 549	3 597	-6,6	-6,5	0,6	0,4
2. Ingresos no tributarios	1 123	1 171	3 366	3 852	-4,0	5,5	0,5	0,4
3. Transferencias	5 753	5 329	20 305	22 866	-14,7	3,8	2,3	2,4
B. Ingresos de Capital	992	885	7 905	8 327	-17,8	-2,9	0,4	0,9
GASTO NO FINANCIERO	5 796	4 861	31 815	36 481	-22,8	5,7	2,1	3,8
C. Gastos Corrientes	3 164	2 841	16 210	16 426	-17,3	-6,6	1,2	1,7
1. Remuneraciones	675	700	2 698	3 026	-4,5	3,4	0,3	0,3
2. Bienes y Servicios	2 262	1 938	12 644	12 403	-21,1	-9,6	0,8	1,3
3. Transferencias	227	203	868	996	-17,7	5,7	0,1	0,1
D. Gastos de Capital	2 632	2 020	15 605	20 056	-29,3	18,5	0,9	2,1
1. Inversión	2 596	2 018	15 486	19 920	-28,4	18,6	0,9	2,1
2. Otros	36	2	119	135	-94,0	4,5	0,0	0,0
II. Intereses	11	9	36	23	-26,2	-40,9	0,0	0,0
III. Resultado Económico (I - II)	3 367	3 840	3 273	2 139	--	--	1,7	0,2

Fuente: MEF-SIAF/SP.



El 1T 2023, los ingresos⁵ de los GL ascendieron a S/ 8 709 millones, registrando una caída de -12,6% real comparado con el mismo trimestre del 2022, principalmente como resultado de los menores ingresos corrientes y de capital. En el acumulado de los cuatro trimestres al 1T 2023, los ingresos de estas entidades ascendieron a S/ 38 643 millones, mostrando un ligero crecimiento del 1,4% real respecto al mismo periodo 2022, principalmente por la mayor transferencia corrientes (3,8% real).

En 1T 2023, los GNF de los GL ascendieron a S/ 4 861 millones, contrayéndose en -22,8% real respecto al mismo periodo 2022, como resultado de los menores gastos corrientes (17,3% real) y de capital (29,3% real).

Para el mismo periodo de análisis, los GL de los departamentos con menor GNF fueron: Madre de Dios (S/ 12 millones), Pasco (S/ 28 millones) y Tumbes (S/ 48 millones). Por otro lado, los GL de los departamentos con mayor GNF fueron: Lima (S/ 1 084 millones), Cusco (S/ 407 millones), Piura (S/ 376 millones), Arequipa (S/ 339 millones), y Ancash (S/ 320 millones) (ver cuadro 4 del Análisis Territorial).

En el 1T 2023, los gastos de los GL se financiaron principalmente por los rubros: Fondo de Compensación Municipal - FONCOMUN, los cuales ascendieron a S/ 1 511 millones (31,1% del Total), y Canon y Sobrecanon, Regalías, Renta de Aduanas y Participaciones financiaron 23,0% del gasto en el periodo; ambos rubros se contrajeron en términos reales, -22,5% y -22,9% respectivamente.

GL: Gastos No Financieros por rubros de financiamiento

Rubros	Millones de Soles				Var. % Real		% del Total	
	I Trim.		Acum. 4 Trim.		2023 / 2022		I Trim.	
	2022	2023	2022	2023	I Trim.	Acum. 4 Trim.	2022	2023
FONCOMUN	1 794	1 511	7 237	8 593	-22,5	9,5	31,0	31,1
Canon y Sobrecanon, Regalías, Renta de Aduanas y Participaciones	1 338	1 120	7 230	11 923	-22,9	52,0	23,1	23,0
Impuestos Municipales	823	721	3 219	3 431	-19,3	-1,7	14,2	14,8
Recursos Ordinarios	345	710	2 354	4 613	89,4	80,7	6,0	14,6
Recursos Direct. Recaudados	742	603	3 464	3 396	-25,2	-9,6	12,8	12,4
Recursos por Operaciones Oficiales de Crédito	553	117	7 131	3 290	-80,5	-57,5	9,5	2,4
Donaciones y Transferencias	201	81	1 180	1 234	-63,0	-3,6	3,5	1,7
Total	5 796	4 861	31 815	36 481	-22,8	5,7	100,0	100,0

Fuente: MEF-SIAF/SP.

A nivel de funciones, los GNF de los GL al 1T 2023 fueron asignados, principalmente, a la función Planeamiento, Gestión y Reserva de Contingencia (S/ 1 617 millones), que representó 33,3% del gasto, siendo los principales conceptos de gasto dentro de esta función "Asesoramiento y apoyo" e "Infraestructura y equipamiento" (ambos representan 81,5% de la función). Por otro lado, la función Transporte (S/ 744 millones) representó el 15,3% del GNF en lo que va del año, principalmente por un mayor gasto en proyectos de inversión en vías urbanas y vías vecinales (49,7% y 31,7% respectivamente del gasto en transporte). A la función Ambiente se destinaron S/ 588 millones (12,1% del GNF), los cuales fueron ejecutados para los rubros "gestión de los residuos sólidos" y "conservación y ampliación de las áreas verdes y ornato público" que en su conjunto representaron el 95,5% de la función.

GL: Gastos No Financieros por función

Función	Millones de Soles				Var. % Real		% del Total	
	I Trim.		Acum. 4 Trim.		2023 / 2022		I Trim.	
	2022	2023	2022	2023	I Trim.	Acum. 4 Trim.	2022	2023
Planeamiento, Gestión y Reserva de Contingencia	1 875	1 617	8 226	9 538	-20,6	6,9	32,4	33,3
Transporte	861	744	6 245	6 849	-20,4	1,1	14,9	15,3
Ambiente	689	588	2 954	3 129	-21,4	-2,3	11,9	12,1
Saneamiento	361	346	2 909	3 193	-11,7	1,2	6,2	7,1
Orden Público y Seguridad	341	313	1 672	1 826	-15,4	0,7	5,9	6,4
Otros	1 669	1 253	9 808	11 945	-30,8	12,3	28,8	25,8
Total	5 796	4 861	31 815	36 481	-22,8	5,7	100,0	100,0

Fuente: MEF-SIAF/SP.

⁵ La información de ingresos de los Gobiernos Locales se obtuvo mediante consulta del 04/05/2023.



Al 1T 2023, los GL invirtieron S/ 2 018 millones (-28,4% real respecto al mismo periodo del 2022), destacando la inversión en Transporte por S/ 640 millones (31,7% del total) que cayó -19,4% real respecto al 1T 2022. Por otro lado, la inversión en Saneamiento ascendió a S/ 321 millones (15,9% del total) reduciéndose en -10,7% real. Finalmente, la inversión en Educación alcanzó los S/ 262 millones (13,0% del total) registrando una caída de -23,4% real.

El Saldo de Deuda Total de los GL asciende a S/ 11 647 millones al 1T2023, comprendido en un 66,0% por el Saldo de Pasivos, 23,5% por la Deuda Real con el Sistema Privado de Pensiones y 10,5% por la Deuda Exigible con las entidades del Estado. El Saldo de Pasivos de los GL asciende a S/ 7 685 millones y se mantiene constante dado que la última información disponible corresponde al cierre de año fiscal 2022. En cuanto a la Deuda Exigible con las entidades del Estado, los GL adeudan S/ 1 220 millones, disminuyó en -12,4% con relación al cierre del año 2022, significa una reducción de S/ 172 millones. Con respecto a la Deuda Real con el Sistema Privado de Pensiones, los GL adeudan S/ 2 742 millones, creció 0,8% anual con relación al cierre del 2022, significa un aumento de la deuda en S/ 21 millones.

GL: Saldo de Deuda Total

	Millones de Soles		Var. %	% del Total		% del PBI	
	2022	1T 2023	1T2023 / 2022	2022	1T 2023	2022	1T 2023
I. SALDO DE PASIVOS	7 685	7 685	0.0	65.1	66.0	0.8	0.8
Sentencias judiciales y laudos arbitrales	2 383	2 383	0.0	20.2	20.5	0.3	0.3
Cuentas por pagar a proveedores	2 278	2 278	0.0	19.3	19.6	0.2	0.2
Operaciones de Endeudamiento	1 721	1 721	0.0	14.6	14.8	0.2	0.2
Otros de otras cuentas por pagar	697	697	0.0	5.9	6.0	0.1	0.1
Remuneraciones y beneficios por pagar	498	498	0.0	4.2	4.3	0.1	0.1
Impuestos y contribuciones	101	101	0.0	0.9	0.9	0.0	0.0
Sobregiros bancarios	3	3	0.0	0.0	0.0	0.0	0.0
Oper. internas usuarios serv. públicos	2	2	0.0	0.0	0.0	0.0	0.0
Intermediación de recursos monetarios	1	1	0.0	0.0	0.0	0.0	0.0
II. DEUDA EXIGIBLE	1 392	1 220	-12.4	11.8	10.5	0.1	0.1
SUNAT	522	493	-5.6	4.4	4.2	0.1	0.1
EsSALUD	413	290	-29.9	3.5	2.5	0.0	0.0
ONP	230	216	-5.8	1.9	1.9	0.0	0.0
FONAVI	179	172	-4.0	1.5	1.5	0.0	0.0
Otros	48	49	1.6	0.4	0.4	0.0	0.0
III. DEUDA REAL	2 721	2 742	0.8	23.1	23.5	0.3	0.3
AFP Integra	1 195	1 211	1.4	10.1	10.4	0.1	0.1
AFP Profuturo	1 092	1 095	0.3	9.3	9.4	0.1	0.1
Prima AFP	428	430	0.3	3.6	3.7	0.0	0.0
AFP Habitat	6	6	0.5	0.1	0.1	0.0	0.0
SALDO DE DEUDA TOTAL	11 798	11 647	-1.3	100.0	100.0	1.3	1.2

Fuente: DGCP-MEF, SICON, SUNAT y SBS.



II. Seguimiento del cumplimiento de las reglas fiscales de los Gobiernos Regionales y Gobiernos Locales

El artículo 6 del Decreto Legislativo N° 1275 establece dos reglas fiscales: la Regla Fiscal del Saldo de Deuda Total (RF SDT) y la Regla Fiscal de Ahorro en Cuenta Corriente (RF ACC).

Se debe precisar que, el seguimiento trimestral del cumplimiento de las reglas fiscales de este reporte tiene carácter referencial, no vinculante, en razón a que se construye con información disponible a la fecha de su elaboración siguiendo lo establecido en el Anexo N° 1.

a) Regla Fiscal del Saldo de Deuda Total

Al 1T2023, 26 GR y 1 828 GL se encuentran en la zona de cumplimiento de la RF SDT. Con respecto al 2022, los 26 GR se mantienen en la zona de cumplimiento de esta regla. En el caso de los GL, el cumplimiento de esta regla aumentó en 01 municipalidad.

Ratios de la RF SDT (Por rangos %)	N° de entidades		SDT (S/ Millones)	
	2022	1T 2023	2022	1T 2023
	Gobiernos Regionales	26	26	14 786
Zona de Cumplimiento	26	26	14 786	14 862
[0-20]	5	5	665	665
]20-40]	8	9	3 141	3 494
]40-60]	8	7	5 090	4 738
]60-80]	4	4	4 022	4 036
]80-100] <i>zona de riesgo</i>	1	1	1 868	1 928
Zona de Incumplimiento	0	0	0	0
Gobiernos Locales	1 890	1 890	11 798	11 647
Zona de Cumplimiento	1 827	1 828	5 801	6 007
[0-20]	1 276	1 277	1 660	1 675
]20-40]	344	345	1 519	1 545
]40-60]	120	120	1 267	1 286
]60-80]	59	58	819	829
]80-100] <i>zona de riesgo</i>	28	28	536	671
Zona de Incumplimiento	62	61	4 604	4 246
Exceptuado	1	1	1 393	1 393

Fuente: MEF- SIAF, SUNAT, SBS.

▪ Gobiernos Regionales

26 GR se encuentran en la zona de cumplimiento de la RF SDT. Sin embargo, el GR de Piura se encuentra en alto riesgo de incumplimiento (ratio de la RF SDT entre 80% y 100%), registra un saldo de deuda total de S/ 1 928 millones (13,0% del SDT de los GR) (ver Anexo N° 2).

▪ Gobiernos Locales

1 828 GL (96,7% de los 1 890 GL) se encuentran en la zona de cumplimiento de la RF SDT; no obstante, 28 GL se encuentran en alto riesgo de incumplimiento (ratio de la RF SDT entre 80% y 100%). Los 61 GL⁶ que se encuentran en la zona de incumplimiento de la RF SDT, registran, en conjunto, una deuda de S/ 4 246 millones (36,5% del SDT de los GL). Las municipalidades provinciales de Grau-Chuquibambilla, Chincheros, Abancay (Apurímac) y Pisco (Ica) presentan ratios de incumplimiento de esta regla fiscal superiores a 200%. En cuanto a las municipalidades distritales, Progreso (Apurímac), Caja (Huancavelica), Breña y La Victoria (Lima), presentan los más altos ratios de la RF SDT, superiores a 400%. Asimismo, el 16,2% del SDT de los GL se concentra en

⁶ Cabe indicar que, 7 de los 61 GL se ubican en el departamento de Apurímac, quienes recibieron entre los años 2012 y 2014, préstamos por adelanto del canon, los cuales fueron reprogramados a través de la Resolución Ministerial N° 120-2021-EF/52.

10 municipalidades⁷ de la provincia de Lima, los cuales continúan incumpliendo la regla; no obstante, su deuda exigible con entidades del Estado se redujo en S/ 158 millones con relación al 2022 (ver Anexo N° 3).

Cabe señalar que no se incluye a la Municipalidad Metropolitana de Lima por su condición de exceptuada⁸.

b) Regla Fiscal de Ahorro en Cuenta Corriente

Al 1T2023, 26 GR y 1 496 GL se encuentran en la zona de cumplimiento de la RF ACC. Con respecto al 2022, el número de GR que cumplen esta regla se mantiene constante. En el caso de los GL, el cumplimiento de esta regla disminuyó en 388 municipalidades.

SEGUIMIENTO AL CUMPLIMIENTO DE LA RF ACC				
Resultado de la RF ACC (Por rangos en S/ millones)	N° de entidades		ACC (S/ Millones)	
	2022	1T 2023	2022	1T 2023
Gobiernos Regionales	26	26	9 356	3 660
Zona de Cumplimiento	26	26	9 356	3 660
>150	21	10	8 894	2 370
]100-150]	3	6	351	769
]50-100]	1	5	97	380
[0-50]	1	5	15	141
Zona de Incumplimiento	0	0	0	0
Gobiernos Locales	1 890	1 890	14 966	4 480
Zona de Cumplimiento	1 884	1 496	14 618	4 370
>150	8	0	2 075	0
]100-150]	12	1	1 470	113
]50-100]	33	8	2 211	537
[0-50]	1 831	1 487	8 862	3 720
Zona de Incumplimiento	5	393	- 1	- 122
Exceptuado	1	1	349	232

Fuente: SIAF- MEF

▪ Gobiernos Regionales

Todos los GR se encuentran en la zona de cumplimiento de la RF ACC. Los 26 GR tienen en conjunto un superávit corriente de S/ 3 660 millones. Los GR de Arequipa, Loreto, Cusco y Cajamarca registraron los mayores superávits corrientes, superiores a S/ 250 millones (ver Anexo N° 2).

▪ Gobiernos Locales

1 496 de los 1 890 GL (79,2% de GL) se encuentran en la zona de cumplimiento de la RF ACC. Los 1 496 GL tienen en conjunto, un superávit corriente ascendente a S/ 4 370 millones. Entre ellas, las municipalidades de Megantoni (Cusco), Miraflores y San Isidro (Lima) registraron los mayores superávits corrientes, superiores a S/ 80 millones cada uno. Cabe señalar que no se incluye a la Municipalidad Metropolitana de Lima por su condición de exceptuada.

Por otro lado, los 393 GL que se encuentran en la zona de incumplimiento, presentan un déficit corriente que asciende a S/ 122 millones. Entre las municipalidades provinciales que presentan mayor déficit corriente se encuentran las municipalidades de Padre Abad - Aguaitia (Ucayali), La Lomas (Piura) y Manseriche (Datem del Marañón) con déficits corrientes superiores a S/ 2 millones, cada uno (ver Anexo N° 3).

⁷ Comprenden las municipalidades distritales de: Ancón, Barranco, Breña, Comas, El Agustino, La Victoria, Rimac, San Juan de Lurigancho, San Juan de Miraflores y San Martín de Porres.

⁸ De acuerdo al artículo 8 del Reglamento del Decreto Legislativo N° 1275, la Municipalidad Metropolitana de Lima está exceptuada del cumplimiento de las reglas fiscales y la aplicación de las medidas correctivas, debido a que cuenta con un nivel de clasificación de riesgo igual o superior a BBB+ o su equivalente, extendida por dos empresas clasificadoras de riesgo, Apoyo y Asociados S.A.C. y Pacific Credit Rating S.A.C.

III. Recuadro:

Sentencias judiciales firmes y laudos arbitrales en contra de los Gobiernos Regionales y Gobiernos Locales⁹.

De acuerdo con la recomendación del Consejo Fiscal en el Informe N° 03-2022-CF, el Ministerio de Economía y Finanzas incluye en este Reporte Trimestral el seguimiento de las sentencias judiciales y laudos arbitrales en contra de los gobiernos regionales y gobiernos locales al cierre del año fiscal 2022.

Los gobiernos regionales y gobiernos locales enfrentan demandas judiciales y arbitrajes, las cuales de acuerdo con el estado en que se encuentran originan un efecto en las finanzas públicas. Las demandas judiciales interpuestas en contra del Estado son tratadas como contingencia y registradas en cuentas de orden. Por otro lado, cuando las sentencias son emitidas en primera o segunda instancia o inclusive aquellas en que se haya interpuesto un recurso extraordinario, son contabilizadas como pasivos por provisiones; mientras que, aquellas que han adquirido la condición de cosa juzgada y se encuentran en ejecución, se contabilizan como pasivos por cuentas por pagar, desde la notificación del requerimiento de pago.

Por otro lado, en procesos arbitrales, la solicitud a la entidad para someter una controversia a arbitraje es registrada en cuentas de orden. Los laudos en contra de la entidad, de los cuales se haya requerido rectificación, interpretación, integración y exclusión, se deben contabilizar en cuentas de provisión, incluyendo aquellos por los cuales se haya interpuesto un recurso de anulación en la vía judicial.

Al cierre del año fiscal 2022, los gobiernos regionales y gobiernos locales han registrado 445 mil expedientes de demandas en el módulo "Demandas Judiciales y Arbitrales en contra del Estado"¹⁰ del Ministerio de Economía y Finanzas, de ellos 443 mil demandas registradas por los pliegos y 2 mil demandas registradas por sus organismos descentralizados.

Demandas en contra de los gobiernos regionales y gobiernos locales, al 2022

	Número de expedientes	Por estado en que se encuentran					
		Remota	Primera instancia	Segunda instancia	Casación / Agravio	Sentencia cosa juzgada	En ejecución
Pliegos	443,173	47,591	9,075	6,811	28	10,116	369,552
Gobiernos regionales	343,990	17,980	1,993	371	7	4,978	318,661
Gobiernos locales	99,183	29,611	7,082	6,440	21	5,138	50,891
Organismos públicos descentralizados	2,318	649	86	228	2	527	826
Total	445,491	48,240	9,161	7,039	30	10,643	370,378

Fuente: Módulo de Demandas Judiciales y Arbitrales en contra del Estado.

En adelante, nos enfocamos en los pliegos de los gobiernos regionales y gobiernos locales, los mismos que están sujetos al cumplimiento de las reglas fiscales. Al 2022, los gobiernos regionales y gobiernos locales declaran un saldo por pagar de S/ 12,373 millones por sentencias judiciales y arbitrales en ejecución lo cual representa el 1,3% del PBI, de los cuales S/ 12,326 millones están registrados en el módulo "Demandas Judiciales y Arbitrales en contra del Estado" y S/ 47 millones están reportados como demandas administrativas y garantías en el pasivo del Estado de Situación Financiera. Desde otro punto de vista, S/ 11,203 millones provienen de la vía judicial y S/ 1,170 millones por la vía arbitral.

Monto de las demandas en contra de los gobiernos regionales y gobiernos locales, al 2022

En millones de S/

	En ejecución (A)	Pagos (B)	Saldos (A-B)	Administrativas y garantías (C)	Saldo por pagar (A-B+C)
Pliegos	19,239	6,913	12,326	47	12,373
Gobiernos regionales	15,972	6,040	9,931	44	9,976
Gobiernos locales	3,267	873	2,395	3	2,397

Fuente: Módulo de Demandas Judiciales y Arbitrales en contra del Estado, y Estado de Situación Financiera.

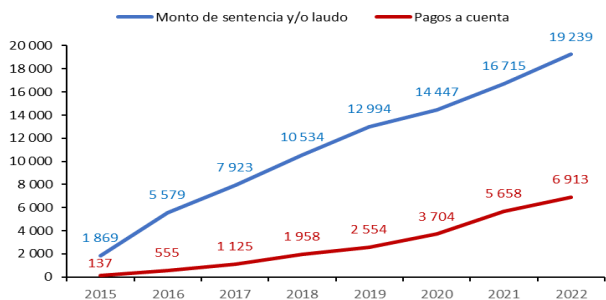
El módulo "Demandas Judiciales y Arbitrales en contra del Estado" además nos brinda información de la evolución de las sentencias en ejecución y pagos acumulados, a excepción de las sentencias Administrativas, pero recoge información del 99,6% del monto total registrado por estos conceptos, es así como, al cierre del año 2022, la brecha entre las sentencias en ejecución y los pagos por atender es creciente en el tiempo.

⁹ De acuerdo con la recomendación del Consejo Fiscal en el Informe No 03-2022-CF, se precisa que el seguimiento de la evolución de las sentencias judiciales firmes y laudos arbitrales contra los gobiernos regionales y gobierno locales se publicará en los reportes del primer y tercer trimestre de cada año, debido a que la información tiene periodicidad semestral.

¹⁰ El citado módulo se encuentra operativo desde el año 2015, con la finalidad de mantener un registro actualizado de las demandas judiciales y arbitrales en contra de las entidades gubernamentales, detallando información por número de expediente, demandante, y montos demandados en cada estado, pagos a cuenta y saldos por pagar, pero con excepción de las demandas administrativas y garantías.

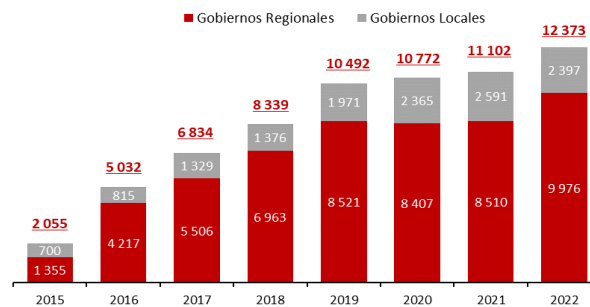


Sentencias y pagos a cuenta acumulados
En millones de S/



Fuente: Módulo de Demandas Judiciales y Arbitrales en contra del Estado

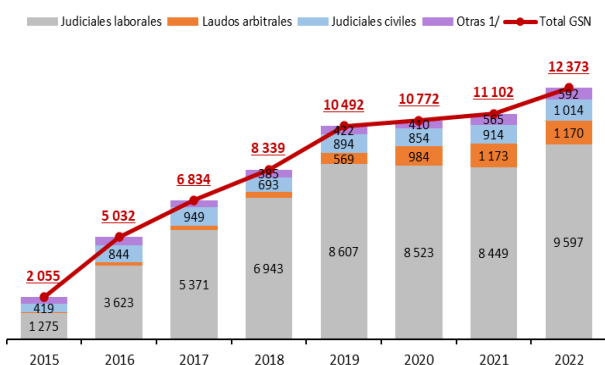
Saldos por pagar de sentencias y laudos
En millones de S/



Nota: Los saldos incluyen las demandas administrativas y garantías
Fuente: Estado de Situación Financiera

Cabe señalar que, los gobiernos regionales y municipalidades han registrado saldos por pagar de sentencias en ejecución de diversas especialidades como: administrativas, agrarias, civiles, laborales, penales, previsionales, tributarias y otras; y también han registrado laudos arbitrales nacionales e internacionales, que, de acuerdo con el módulo de Demandas Judiciales y Arbitrales en contra del Estado, los laudos arbitrales también incluyen especialidades Laborales, Bienes y Servicios y Contratos. Según la especialidad, las sentencias judiciales laborales son las más representativas, las mismas que al 2022 registran un monto en ejecución de S/ 15,885 millones y pagos a cuenta acumulados por S/ 6,288 millones, dejando saldos por pagar por S/ 9,597 millones.

Saldos por pagar de sentencias y laudos
En millones de S/



1/ Son los saldos de sentencias judiciales de administrativas, agrarias, penales, previsionales y tributarias.
Fuente: Estado de Situación Financiera.

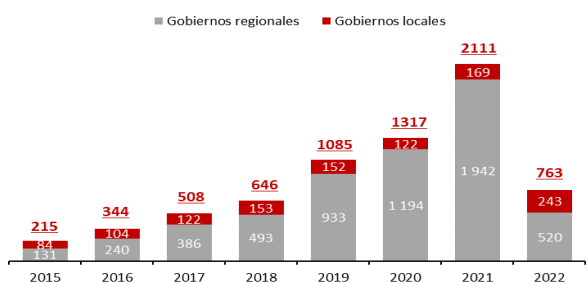
Saldos por pagar de sentencias laborales
En millones de S/

	2018	2019	2020	2021	2022	%
Magisterio	4,649	6,051	5,983	5,736	6,556	68.3
Administrativo	942	1,051	982	1,048	1,144	11.9
Salud	737	783	792	832	986	10.3
Obrero	171	272	342	432	530	5.5
Otro régimen	430	437	411	387	379	4.0
Indem.vacac.	12	13	13	13	1	0.0
Otras 2/	0	1	1	1	2	0.0
Total	6,943	8,607	8,523	8,449	9,597	100
Gob. Regional	6,321	7,863	7,730	7,578	8,651	90.1
Gob. Local	622	744	793	871	946	9.9

2/ Son los saldos de sentencias judiciales laborales a favor del personal pensionista, docentes universitarios, personal judicial, diplomático, y militar y policial.
Fuente: Módulo de Demandas Judiciales y Arbitrales en contra del Estado

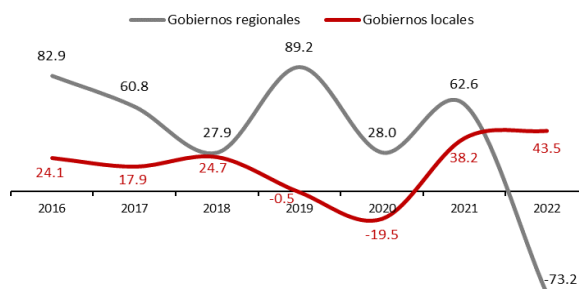
Los pagos a las sentencias en ejecución son registrados en el SICON por los gobiernos regionales y gobiernos locales, los cuales han disminuido en el año 2022 debido a la reducción de los pagos de los Gobiernos Regionales, que en el año 2022 pagaron S/ 520 millones, siendo 73% menor a lo pagado en el año 2021. Por otro lado, las municipalidades no reciben recursos del Gobierno Nacional para el pago de sentencias, sino que realizan sus pagos con los ingresos de recaudación propia y del FONCOMUN, es así que, en el año 2022 han pagado S/ 243 millones, siendo 44% mayor a lo pagado en el año 2021.

Pagos para sentencias en ejecución
En millones de S/



Fuente: SICON-DGCP-MEF.

Pagos para sentencias en ejecución
Variación % anual



Elaboración: DGPMACDF.

**PERÚ**Ministerio
de Economía y Finanzas**IV. Análisis Territorial****Cuadro 1:**
GR: Resultado Económico del 1T2023 (Millones)

Gobiernos Regionales	Millones de Soles			
	I Trim.		Acum. 4 Trim.	
	2022	2023	2022	2023
Cajamarca	134	327	68	417
Arequipa	66	290	105	224
Cusco	254	235	257	294
Puno	99	202	42	218
La Libertad	209	198	141	176
Ancash	189	193	148	419
Loreto	208	192	-97	26
Piura	167	164	101	233
Lambayeque	92	106	61	169
Lima	112	104	120	103
Junín	59	102	72	74
San Martín	91	93	28	44
Callao	90	80	81	-62
Tacna	70	75	117	77
Huancavelica	35	67	-6	81
Huánuco	71	66	9	168
Tumbes	24	65	16	100
Ayacucho	60	58	26	84
Ucayali	49	55	-29	53
Ica	163	55	198	214
Apurímac	69	48	35	-12
Amazonas	38	48	-8	4
Pasco	20	28	-15	59
Madre de Dios	26	21	-7	0
M.M. Lima	22	20	13	32
Moquegua	53	19	73	50
Total	2 471	2 909	1 546	3 245

Fuente: MEF-SIAF

Cuadro 2:
GL: Resultado Económico del 1T2023 (Millones)

Departamentos	Millones de Soles			
	I Trim.		Acum. 4 Trim.	
	2022	2023	2022	2023
Lima	589	907	185	481
Cusco	672	640	1 086	530
Ancash	515	474	528	461
Tacna	245	209	297	149
Puno	93	181	-34	117
Ica	349	180	484	199
Arequipa	64	146	571	129
La Libertad	80	143	-62	117
Cajamarca	101	128	51	-157
Moquegua	149	127	201	59
Piura	78	98	59	96
Junín	63	96	-37	33
Apurímac	110	94	67	-87
Ayacucho	50	64	-74	-6
Huánuco	25	50	-15	-19
Ucayali	42	46	56	1
Callao	41	43	94	-24
Huancavelica	19	41	-44	-15
Loreto	8	38	-22	50
Lambayeque	27	37	-8	-8
San Martín	14	34	-48	8
Amazonas	6	24	-34	1
Pasco	10	21	-25	28
Tumbes	18	12	13	-4
Madre de Dios	-2	8	-14	1
Total	3 367	3 840	3 273	2 139

Fuente: MEF-SIAF

Cuadro 3:
GR: Gasto No Financiero del 1T2023 (Millones)

Gobiernos Regionales	Millones de Soles				Var. % Real	
	I Trim.		Acum. 4 Trim.		2023 / 2022	
	2022	2023	2022	2023	I Trim.	Acum. 4 Trim.
Cajamarca	543	700	2 659	2 905	18,7	0,7
Piura	536	669	2 730	3 074	15,0	3,8
Loreto	574	658	2 447	2 893	5,6	9,0
La Libertad	494	587	2 453	2 779	9,5	4,5
Junín	511	587	2 381	2 640	5,7	2,2
Cusco	498	547	2 718	2 800	1,1	-5,0
Puno	443	506	2 250	2 434	5,3	-0,3
Ancash	420	469	2 124	2 312	2,8	0,3
Arequipa	428	466	2 476	2 597	0,3	-3,3
San Martín	346	410	1 666	1 953	9,0	8,1
Ayacucho	359	405	1 784	1 914	4,1	-1,1
Ica	261	403	1 312	1 550	42,2	8,9
Lambayeque	302	385	1 635	1 731	17,7	-2,4
Lima	306	361	1 528	1 729	8,6	4,3
Huánuco	296	349	1 490	1 537	8,6	-4,9
Callao	269	293	1 227	1 481	0,3	11,3
Amazonas	220	272	1 179	1 225	14,2	-4,2
Ucayali	263	272	1 161	1 230	-4,8	-2,3
Apurímac	255	266	1 254	1 432	-3,8	5,2
Huancavelica	244	258	1 236	1 277	-2,7	-4,8
Tacna	155	158	826	828	-6,1	-7,6
Tumbes	108	145	530	573	23,6	-0,2
Moquegua	120	141	632	668	8,7	-2,5
Pasco	141	133	735	828	-13,2	3,9
Madre de Dios	94	87	461	474	-14,2	-5,1
M.M. Lima	24	12	117	119	-53,9	-6,8
Total	8 210	9 541	41 011	44 980	7,0	1,1

Fuente: MEF-SIAF

Cuadro 4:
GL: Gasto No Financiero del 1T2023 (Millones)

Departamentos	Millones de Soles				Var. % Real	
	I Trim.		Acum. 4 Trim.		2023 / 2022	
	2022	2023	2022	2023	I Trim.	Acum. 4 Trim.
Cusco	441	407	2 703	3 955	-14,9	34,9
Piura	367	376	2 177	2 435	-5,5	3,1
Ancash	347	320	2 151	2 857	-15,0	22,5
Arequipa	355	339	1 774	2 357	-12,0	22,5
Cajamarca	298	320	1 881	2 202	-1,1	8,0
Lima	1 442	1 084	6 339	6 056	-30,8	-11,9
La Libertad	308	247	1 914	1 884	-26,0	-9,2
Ica	173	178	784	1 252	-5,2	47,4
Lambayeque	148	150	805	891	-7,0	2,1
Tacna	117	115	662	1 020	-9,3	42,1
Junín	187	158	1 140	1 299	-22,1	5,1
San Martín	141	125	871	853	-18,4	-9,7
Ayacucho	132	103	1 171	1 142	-28,0	-10,1
Moquegua	92	75	470	700	-24,6	37,2
Apurímac	149	77	914	1 069	-52,3	7,9
Puno	193	111	1 273	1 317	-47,1	-4,6
Loreto	203	140	858	911	-36,8	-2,1
Tumbes	36	48	217	309	20,8	31,0
Amazonas	88	62	503	497	-35,5	-8,9
Huancavelica	101	68	780	724	-38,7	-14,4
Ucayali	87	75	440	549	-20,3	15,2
Callao	186	170	712	853	-16,0	10,5
Huánuco	130	75	819	874	-47,1	-1,6
Pasco	47	28	306	321	-45,8	-3,4
Madre de Dios	28	12	153	154	-59,8	-7,3
Total	5 796	4 861	31 815	36 481	-22,8	5,7

Fuente: MEF-SIAF



Cuadro 5:
GR: Inversión al 1T2023 (S/ Millones)

Gobiernos Regionales	Millones de Soles				Var. % Real	
	I Trim.		Acum. 4 Trim.		2023 / 2022	
	2022	2023	2022	2023	I Trim.	Acum. 4 Trim.
Pasco	29	8	194	258	-73,4	22,2
M.M. Lima	21	9	101	102	-58,8	-6,9
Madre de Dios	17	10	140	152	-45,4	-0,3
Huánuco	21	21	246	190	-10,4	-28,7
Lima	9	21	168	287	122,2	57,6
Tacna	33	21	201	179	-41,4	-17,8
Huancavelica	36	21	261	223	-44,8	-21,4
Callao	29	24	121	254	-22,0	93,5
Apurímac	52	27	258	400	-52,6	42,9
Ancash	40	28	268	413	-33,9	42,1
Puno	43	31	213	394	-33,9	70,4
Tumbes	7	31	81	100	282,4	13,1
Ucayali	66	34	302	277	-52,4	-15,3
Moquegua	27	40	173	207	35,0	10,2
San Martín	40	50	230	418	13,4	67,9
La Libertad	29	50	231	293	57,4	17,2
Amazonas	39	53	284	334	25,1	8,2
Arequipa	74	55	532	668	-32,1	15,7
Ayacucho	69	65	416	486	-12,4	7,7
Lambayeque	49	68	353	388	26,9	1,3
Cusco	94	75	560	682	-26,8	12,4
Ica	19	79	166	308	288,3	71,3
Junín	93	98	365	646	-3,0	63,4
Loreto	95	99	588	720	-3,8	12,9
Piura	62	101	517	658	49,8	17,4
Cajamarca	40	106	294	459	141,3	44,3
Total	1 133	1 225	7 264	9 497	-0,4	20,6

Fuente: MEF-SIAF

Cuadro 6:
GL: Inversión al 1T2023 (S/ Millones)

Departamentos	Millones de Soles				Var. % Real	
	I Trim.		Acum. 4 Trim.		2023 / 2022	
	2022	2023	2022	2023	I Trim.	Acum. 4 Trim.
Madre de Dios	12	1	66	78	-89,8	8,0
Pasco	21	4	134	147	-81,4	1,1
Huánuco	59	14	399	462	-77,8	6,7
Callao	38	21	122	206	-48,7	56,3
Ucayali	34	21	180	276	-42,7	41,6
Huancavelica	54	25	410	405	-56,9	-9,0
Amazonas	45	26	247	265	-47,5	-1,0
Tumbes	14	26	106	188	77,1	63,1
Loreto	74	27	338	386	-66,7	5,2
Puno	111	38	643	744	-68,0	6,6
Apurímac	105	40	587	761	-64,6	19,5
Moquegua	53	42	268	466	-26,7	60,4
Ayacucho	73	51	752	747	-35,8	-8,4
San Martín	63	58	474	464	-16,1	-9,6
Junín	84	62	501	645	-32,1	18,8
Tacna	76	69	384	690	-16,5	65,6
Lambayeque	60	70	413	460	7,4	2,7
Ica	81	94	353	763	7,1	99,4
La Libertad	160	122	1 136	1 111	-29,3	-9,9
Lima	353	160	1 633	1 542	-58,2	-12,9
Cajamarca	147	191	1 065	1 336	19,9	15,7
Arequipa	202	200	988	1 501	-8,8	40,1
Ancash	207	203	1 266	1 934	-9,7	40,9
Piura	182	207	1 298	1 478	4,7	5,0
Cusco	290	244	1 723	2 866	-22,4	53,3
Total	2 596	2 018	15 486	19 920	-28,4	18,6

Fuente: MEF-SIAF

Cuadro 7:
GR: Saldo de Deuda Total al 1T2023 (S/ Millones)

Gobiernos Regionales	Millones de Soles				Var. %	
	Al I Trim.		Al año		2023 / 2022	
	2022	2023	2022	2023	1T 2023/ 1T 2022	1T 2023/ 2022
Amazonas	381	358	357	358	-5,9	0,2
Ancash	617	942	942	942	52,7	0,0
Apurímac	713	759	756	759	6,5	0,3
Arequipa	619	880	879	880	42,2	0,1
Ayacucho	644	682	681	682	5,9	0,2
Cajamarca	1,554	1,583	1,576	1,583	1,8	0,4
Callao	565	530	530	530	-6,1	0,1
Cusco	592	674	676	674	13,9	-0,3
Huancavelica	309	305	305	305	-1,3	0,2
Huánuco	165	170	171	170	3,2	-0,5
Ica	185	157	156	157	-15,0	0,8
Junín	468	413	414	413	-11,7	-0,3
La Libertad	1,255	1,218	1,217	1,218	-2,9	0,1
Lambayeque	488	514	513	514	5,4	0,2
M. M. Lima	8	9	9	9	6,8	0,0
Lima	182	175	175	175	-3,9	-0,2
Loreto	641	509	510	509	-20,6	-0,3
Madre De Dios	45	52	52	52	17,1	0,0
Moquegua	330	363	362	363	10,0	0,4
Pasco	223	243	242	243	8,7	0,3
Piura	1,801	1,928	1,868	1,928	7,1	3,2
Puno	1,255	1,332	1,327	1,332	6,1	0,4
San Martín	314	354	354	354	12,7	-0,2
Tacna	108	111	111	111	2,9	0,2
Tumbes	205	244	243	244	19,1	0,4
Ucayali	372	359	361	359	-3,5	-0,5
Total	14,037	14,862	14,786	14,862	5,9	0,5

Fuente: MEF-SIAF

Cuadro 8:
GL: Saldo de Deuda Total al 1T2023 (S/ Millones)

Departamentos	Millones de Soles				Var. %	
	Al I Trim.		Al año		2023 / 2022	
	2022	2023	2022	2023	1T 2023/ 1T 2022	1T 2023/ 2022
Amazonas	89	67	67	67	-24,5	0,1
Ancash	495	460	459	460	-7,2	0,1
Apurímac	693	664	663	664	-4,2	0,1
Arequipa	494	490	490	490	-0,6	0,0
Ayacucho	230	143	143	143	-37,7	0,2
Cajamarca	326	283	281	283	-13,5	0,4
Callao	958	1,019	1,015	1,019	6,4	0,4
Cusco	517	336	335	336	-35,0	0,1
Huancavelica	162	122	121	122	-24,9	0,2
Huánuco	165	134	134	134	-19,0	0,1
Ica	447	443	442	443	-0,7	0,2
Junín	277	234	233	234	-15,8	0,1
La Libertad	384	356	356	356	-7,3	0,0
Lambayeque	480	485	483	485	1,1	0,4
Lima	5,108	4,451	4,616	4,451	-12,9	-3,6
Lima Prov.	444	427	426	427	-3,7	0,3
Loreto	201	191	191	191	-4,7	0,2
Madre De Dios	27	16	16	16	-39,9	-0,1
Moquegua	83	106	107	106	27,7	-0,3
Pasco	116	92	92	92	-20,3	0,1
Piura	518	457	457	457	-11,6	0,1
Puno	278	168	168	168	-39,4	0,1
San Martín	140	91	91	91	-34,6	0,3
Tacna	224	196	195	196	-12,7	0,1
Tumbes	50	49	49	49	-0,8	1,5
Ucayali	176	166	166	166	-5,4	0,2
Total	13,080	11,647	11,798	11,647	-11,0	-1,3

Fuente: MEF-SIAF



Cuadro 9:
GR: Regla Fiscal del Saldo de Deuda Total al 1T2023
(Estado de cumplimiento)

Gobiernos Regionales	Estado de cumplimiento			
	Al I Trim.		Al año	
	2022	2023	2022	2023
Amazonas	Cumple	Cumple	Cumple	Cumple
Ancash	Cumple	Cumple	Cumple	Cumple
Apurímac	Cumple	Cumple	Cumple	Cumple
Arequipa	Cumple	Cumple	Cumple	Cumple
Ayacucho	Cumple	Cumple	Cumple	Cumple
Cajamarca	Cumple	Cumple	Cumple	Cumple
Callao	Cumple	Cumple	Cumple	Cumple
Cusco	Cumple	Cumple	Cumple	Cumple
Huancavelica	Cumple	Cumple	Cumple	Cumple
Huánuco	Cumple	Cumple	Cumple	Cumple
Ica	Cumple	Cumple	Cumple	Cumple
Junín	Cumple	Cumple	Cumple	Cumple
La Libertad	Cumple	Cumple	Cumple	Cumple
Lambayeque	Cumple	Cumple	Cumple	Cumple
M. M. Lima	Cumple	Cumple	Cumple	Cumple
Lima	Cumple	Cumple	Cumple	Cumple
Loreto	Cumple	Cumple	Cumple	Cumple
Madre De Dios	Cumple	Cumple	Cumple	Cumple
Moquegua	Cumple	Cumple	Cumple	Cumple
Pasco	Cumple	Cumple	Cumple	Cumple
Piura	Cumple	Cumple	Cumple	Cumple
Puno	Cumple	Cumple	Cumple	Cumple
San Martín	Cumple	Cumple	Cumple	Cumple
Tacna	Cumple	Cumple	Cumple	Cumple
Tumbes	Cumple	Cumple	Cumple	Cumple
Ucayali	Cumple	Cumple	Cumple	Cumple
Total	Cumple	Cumple	Cumple	Cumple

Fuente: MEF-SIAF

Cuadro 10:
Gobiernos Locales: Regla Fiscal del Saldo de Deuda Total al 1T2023
(Porcentaje del número de municipalidades que cumplen, según departamento)

Departamentos	Porcentaje de GL que cumplen en el departamento			
	Al I Trim.		Al año	
	2022	2023	2022	2023
Amazonas	94.0	96.4	96.4	96.4
Ancash	100.0	99.4	99.4	99.4
Apurímac	89.4	90.6	90.6	90.6
Arequipa	98.2	98.2	97.2	98.2
Ayacucho	91.9	97.6	97.6	97.6
Cajamarca	96.1	98.4	98.4	98.4
Callao	57.1	57.1	57.1	57.1
Cusco	100.0	100.0	100.0	100.0
Huancavelica	97.1	98.0	98.0	98.0
Huánuco	98.8	97.6	97.6	97.6
Ica	88.4	97.7	97.7	97.7
Junín	95.2	97.6	97.6	97.6
La Libertad	97.6	96.4	96.4	96.4
Lambayeque	84.2	84.2	84.2	84.2
Lima	72.1	74.4	74.4	74.4
Lima Prov.	93.0	96.9	96.9	96.9
Loreto	92.5	94.3	94.3	94.3
Madre De Dios	100.0	100.0	100.0	100.0
Moquegua	100.0	100.0	100.0	100.0
Pasco	89.7	93.1	93.1	93.1
Piura	98.5	98.5	98.5	98.5
Puno	100.0	100.0	100.0	100.0
San Martín	98.7	100.0	100.0	100.0
Tacna	100.0	100.0	100.0	100.0
Tumbes	100.0	100.0	100.0	100.0
Ucayali	89.5	89.5	89.5	89.5
Total	95.3	96.7	96.7	96.7

Fuente: MEF-SIAF

Cuadro 11:
GR: Regla Fiscal de Ahorro en Cuenta Corriente al 1T2023
(Estado de cumplimiento)

Departamentos	Estado de cumplimiento			
	Al I Trim.		Al año	
	2022	2023	2022	2023
Amazonas	Cumple	Cumple	Cumple	Cumple
Ancash	Cumple	Cumple	Cumple	Cumple
Apurímac	Cumple	Cumple	Cumple	Cumple
Arequipa	Cumple	Cumple	Cumple	Cumple
Ayacucho	Cumple	Cumple	Cumple	Cumple
Cajamarca	Cumple	Cumple	Cumple	Cumple
Callao	Cumple	Cumple	Cumple	Cumple
Cusco	Cumple	Cumple	Cumple	Cumple
Huancavelica	Cumple	Cumple	Cumple	Cumple
Huánuco	Cumple	Cumple	Cumple	Cumple
Ica	Cumple	Cumple	Cumple	Cumple
Junín	Cumple	Cumple	Cumple	Cumple
La Libertad	Cumple	Cumple	Cumple	Cumple
Lambayeque	Cumple	Cumple	Cumple	Cumple
Lima	Cumple	Cumple	Cumple	Cumple
Lima Prov.	Cumple	Cumple	Cumple	Cumple
Loreto	Cumple	Cumple	Cumple	Cumple
Madre De Dios	Cumple	Cumple	Cumple	Cumple
Moquegua	Cumple	Cumple	Cumple	Cumple
Pasco	Cumple	Cumple	Cumple	Cumple
Piura	Cumple	Cumple	Cumple	Cumple
Puno	Cumple	Cumple	Cumple	Cumple
San Martín	Cumple	Cumple	Cumple	Cumple
Tacna	Cumple	Cumple	Cumple	Cumple
Tumbes	Cumple	Cumple	Cumple	Cumple
Ucayali	Cumple	Cumple	Cumple	Cumple
Total	Cumple	Cumple	Cumple	Cumple

Fuente: MEF-SIAF

Cuadro 12:
GL: Regla Fiscal de Ahorro en Cuenta Corriente al 1T2023
(Porcentaje del número de municipalidades que cumplen, según departamento)

Departamentos	Porcentaje de GL que cumplen en el departamento			
	Al I Trim.		Al año	
	2022	2023	2022	2023
Amazonas	67.9	79.8	98.8	79.8
Ancash	58.4	62.7	100.0	62.7
Apurímac	60.0	65.9	100.0	65.9
Arequipa	74.3	83.5	100.0	83.5
Ayacucho	50.8	82.3	100.0	82.3
Cajamarca	68.5	90.6	100.0	90.6
Callao	100.0	100.0	100.0	100.0
Cusco	86.2	95.7	100.0	95.7
Huancavelica	61.8	68.6	100.0	68.6
Huánuco	63.1	60.7	98.8	60.7
Ica	72.1	95.3	100.0	95.3
Junín	72.6	80.6	100.0	80.6
La Libertad	75.9	91.6	98.8	91.6
Lambayeque	78.9	76.3	100.0	76.3
Lima	90.7	95.3	97.7	95.3
Lima Prov.	62.5	77.3	100.0	77.3
Loreto	64.2	83.0	100.0	83.0
Madre De Dios	45.5	100.0	100.0	100.0
Moquegua	81.0	100.0	100.0	100.0
Pasco	79.3	72.4	100.0	72.4
Piura	67.7	84.6	98.5	84.6
Puno	53.6	74.5	100.0	74.5
San Martín	73.1	71.8	98.7	71.8
Tacna	78.6	75.0	100.0	75.0
Tumbes	76.9	92.3	100.0	92.3
Ucayali	78.9	68.4	100.0	68.4
Total	67.6	79.2	99.7	79.2

Fuente: MEF-SIAF



V. Anexos

Anexo N° 1: Cálculo Trimestral de las Reglas Fiscales de los Gobiernos Regionales y Gobiernos Locales

<p>1. Regla Fiscal del Saldo de Deuda Total (RFSDT)</p> <p>a) Para GR y GL con 4 años o más</p> $\frac{SDT_{1T\ 2023}}{ICT\ Prom_{2T\ 2019-1T\ 2023}} \leq 100\%$ <p style="text-align: center;">Ó</p> $\frac{SDT_{1T\ 2023}}{3\ Canon\ Oxl} \leq 100\%$ <p>b) Para GL con menos de 4 años</p> $\frac{SDT_{1T\ 2023}}{ICT\ \sum_{2T2022-1T2023}} \leq 100\%$	<p>1. Regla Fiscal del Saldo de Deuda Total (RFSDT).</p> <p>Para el caso de los Gobiernos Regionales y Gobiernos Locales con 4 años o más de operaciones, desde su creación, el valor calculado de la RFSDT se obtiene de la relación entre el Saldo de Deuda Total (SDT) y el promedio anual de los Ingresos Corrientes Totales de los últimos cuatro (4) años (ICT Prom) o de la relación entre el SDT y el límite establecido en el primer párrafo de la Segunda Disposición Complementaria y Final de la Ley N° 29230, modificada por el artículo 1 de la Ley N° 30138, (3 Canon Oxl), la que resulte menor.</p> <p>Para el caso de los Gobiernos Regionales y Gobiernos Locales con menos de 4 años de operación desde su creación, el valor calculado de la RFSDT se obtiene de la relación entre el Saldo de Deuda Total (SDT) y los Ingresos Corrientes Totales (ICT) correspondientes al año fiscal materia de evaluación.</p> <p>En ambos casos, si el valor calculado de la RFSDT es menor o igual al 100%, el Gobierno Regional (GR) o el Gobierno Local (GL) bajo análisis cumple la regla fiscal.</p>
<p>2. Regla fiscal de Ahorro en Cuenta Corriente (RFACC)</p> $ICT_{al\ 1T\ 2023} - GCNF_{al\ 1T\ 2023} \geq 0$	<p>2. Regla fiscal de Ahorro en Cuenta Corriente (RFACC)</p> <p>Es la diferencia entre el Ingreso Corriente Total (ICT) y el Gasto Corriente No Financiero Total (GCNF) para el año de evaluación.</p> <p>El Gobierno Regional o el Gobierno Local bajo análisis cumplen la regla fiscal en el año fiscal evaluado si el valor calculado de la RFACC es no negativo.</p>

Anexo N° 2: Seguimiento al Cumplimiento de las Reglas Fiscales Subnacionales 1T2023
Gobiernos Regionales

N°	UBIGEO	Gobierno Regional	R1: Regla Fiscal del Saldo de Deuda Total				R2: Regla Fiscal de Ahorro en Cuenta Corriente				
			1T2023				1T2023				
			S/ Miles			SDT/ICT Prom. %	Cumple R1	S/ Miles			Cumple R2
Saldo de Deuda Total ^{1/}	ICT Prom ^{2/}	Límite Ley N° 29230 ^{3/}	Ingreso Corriente Total	Gasto Corriente Total	Ahorro en Cuenta Corriente						
1	010000	AMAZONAS	358 106	912 984	5	39.2	Cumple	282 569	219 054	63 515	Cumple
2	020000	ANCASH	941 953	2 088 643	629 153	45.1	Cumple	649 623	440 595	209 028	Cumple
3	030000	APURIMAC	758 507	1 062 693	130 070	71.4	Cumple	314 951	239 783	75 168	Cumple
4	040000	AREQUIPA	879 665	1 955 861	514 381	45.0	Cumple	714 458	411 345	303 113	Cumple
5	050000	AYACUCHO	682 060	1 453 218	118 325	46.9	Cumple	472 793	339 866	132 927	Cumple
6	060000	CAJAMARCA	1 582 633	2 470 234	135 489	64.1	Cumple	848 904	594 013	254 891	Cumple
7	070000	CALLAO	530 426	1 210 753	901 623	43.8	Cumple	374 888	268 434	106 454	Cumple
8	080000	CUSCO	674 479	2 444 334	1 148 289	27.6	Cumple	762 757	472 498	290 259	Cumple
9	090000	HUANCAVELICA	305 100	1 097 252	100 788	27.8	Cumple	285 182	236 478	48 704	Cumple
10	100000	HUANUCO	169 947	1 352 935	1 010	12.6	Cumple	414 672	327 977	86 695	Cumple
11	110000	ICA	157 110	1 207 514	301 653	13.0	Cumple	492 602	324 703	167 899	Cumple
12	120000	JUNIN	412 869	2 047 550	39 814	20.2	Cumple	656 431	488 619	167 811	Cumple
13	130000	LA LIBERTAD	1 217 861	2 340 209	155 766	52.0	Cumple	764 845	537 113	227 732	Cumple
14	140000	LAMBAYEQUE	513 738	1 364 406	370	37.7	Cumple	459 934	317 743	142 190	Cumple
15	150000	LIMA	174 817	1 447 499	148 908	12.1	Cumple	463 005	339 928	123 077	Cumple
16	160000	LORETO	508 647	2 322 964	112 503	21.9	Cumple	850 999	557 631	293 368	Cumple
17	170000	MADRE DE DIOS	52 343	346 186	1 265	15.1	Cumple	104 216	77 167	27 049	Cumple
18	180000	MOQUEGUA	363 358	505 915	182 050	71.8	Cumple	166 999	101 801	65 199	Cumple
19	190000	PASCO	242 617	571 091	24 065	42.5	Cumple	154 164	124 288	29 876	Cumple
20	200000	PIURA	1 928 489	2 395 005	222 372	80.5	Cumple	794 946	568 483	226 463	Cumple
21	210000	PUNO	1 331 709	2 108 641	66 122	63.2	Cumple	704 909	475 812	229 097	Cumple
22	220000	SAN MARTIN	353 783	1 559 286	848	22.7	Cumple	495 758	360 420	135 339	Cumple
23	230000	TACNA	110 885	715 324	306 543	15.5	Cumple	226 455	136 760	89 695	Cumple
24	240000	TUMBES	243 897	485 148	56 465	50.3	Cumple	148 311	114 299	34 012	Cumple
25	250000	UCAYALI	358 843	999 378	62 827	35.9	Cumple	366 680	237 236	129 444	Cumple
26	260000	REGIÓN LIMA METROPOLITANA	8 600	25 686	19 789	33.5	Cumple	4 263	2 933	1 331	Cumple
TOTAL			14 862 442	36 490 711	5 380 493			11 975 311	8 314 978	3 660 333	

1/ El Saldo de Deuda Total está compuesto por el Saldo de Pasivos, la Deuda Exigible con entidades del Estado y la Deuda Real con las Administradoras Privadas de Fondos de Pensiones (AFP). La información disponible del Saldo de Pasivos es al cierre del año fiscal 2022, la Deuda Exigible con entidades del Estado es a marzo de 2023 y la Deuda Real con las AFP es a enero de 2023. El Decreto de Urgencia N° 031-2019, en su artículo 2 dispone la modificación de la definición "Saldo de Pasivos" establecida en el literal a) del numeral 1 del artículo 3 del Decreto Legislativo N° 1275, la cual queda redactada de la siguiente manera: "Comprende todos los pasivos reconocidos y formalizados en los Estados de Situación Financiera de los Gobiernos Regionales o Gobiernos Locales, excluyendo los ingresos diferidos, obligaciones previsionales, beneficios sociales, provisiones y pasivos derivados de la ejecución de cartas fianza, multas no consentidas y similares. El Saldo de Pasivos comprende también los que proceden de operaciones diversas garantizadas con flujos de ingresos futuros, con y sin aval del Gobierno Nacional, como los Fideicomisos, Titulización de activos y similares. Se excluyen también los pasivos derivados de la ejecución de las sentencias judiciales en materia laboral correspondientes a la subespecialidad personal del Magisterio y personal de la Salud."

2/ Promedio anual del Ingreso Corriente Total calculado a partir de los últimos 16 trimestres entre el 2T2019 y el 1T2023.

3/ Corresponde a la suma de los flujos transferidos por concepto de Recursos Determinados provenientes de Canon, Sobrecanon, Regalías, Renta de Aduanas y Participaciones de los años 2020 y 2021, más el tope presupuestal por el mismo concepto incluido en el Presupuesto Institucional de Apertura 2022, aprobado mediante Ley N° 31365, Ley que aprueba el Presupuesto del Sector Público para el Año Fiscal 2022. Información remitida a través de Memorando N° 0342-2022-EF/50.03 por la Dirección General de Presupuesto Público del Ministerio de Economía y Finanzas.

Fuente: SICON-MEF, SIAF-MEF, SUNAT, SBS y AFP.

Anexo N° 3: Seguimiento al Cumplimiento de las Reglas Fiscales Subnacionales 1T2023
Gobiernos Locales

N°	Ubigeo	Departamento	Municipalidad ^{5f}	R1: Regla Fiscal del Saldo de Deuda Total					R2: Regla Fiscal de Ahorro en Cuenta Corriente			
				1T2023					1T2023			
				Saldo de Deuda Total ^{1f}	S/ Miles		Límite Ley N° 29230 ^{3f}	Cumple R1	S/ Miles			Cumple R2
ICT Prom ^{2f}	SDTACT Prom ó SDT/ Lim Ley N° 29230 ó SDT/ ICT % ^{4f}	Ingreso Corriente Total	Gasto Corriente Total		Ahorro en Cuenta Corriente							
1	010101	AMAZONAS	MUNICIPALIDAD PROVINCIAL DE CHACHAPOYAS	10 517	27 100	1	38.8	Cumple	5 419	2 895	2 523	Cumple
2	010102	AMAZONAS	MUNICIPALIDAD DISTRITAL DE ASUNCION	42	859	0	4.9	Cumple	257	103	154	Cumple
3	010103	AMAZONAS	MUNICIPALIDAD DISTRITAL DE BALSAS	12	952	0	1.3	Cumple	147	103	44	Cumple
4	010104	AMAZONAS	MUNICIPALIDAD DISTRITAL DE CHETO	6	896	0	0.7	Cumple	147	84	63	Cumple
5	010105	AMAZONAS	MUNICIPALIDAD DISTRITAL DE CHILIKUIN	62	1 098	0	5.7	Cumple	386	64	322	Cumple
6	010106	AMAZONAS	MUNICIPALIDAD DISTRITAL DE CHUQUIBAMBA	135	1 590	0	8.5	Cumple	152	174	-22	No Cumple
7	010107	AMAZONAS	MUNICIPALIDAD DISTRITAL DE GRANADA	205	885	0	23.2	Cumple	148	96	52	Cumple
8	010108	AMAZONAS	MUNICIPALIDAD DISTRITAL DE HUANCAS	93	1 003	0	9.3	Cumple	301	223	78	Cumple
9	010109	AMAZONAS	MUNICIPALIDAD DISTRITAL DE JALCA GRANDE	171	1 793	1	9.6	Cumple	4	163	-159	No Cumple
10	010110	AMAZONAS	MUNICIPALIDAD DISTRITAL DE LEIMBAMBA	57	2 552	0	2.2	Cumple	232	138	95	Cumple
11	010111	AMAZONAS	MUNICIPALIDAD DISTRITAL DE LEVANTO	474	974	0	48.6	Cumple	155	81	74	Cumple
12	010112	AMAZONAS	MUNICIPALIDAD DISTRITAL DE MAGDALENA	393	871	0	45.1	Cumple	216	100	116	Cumple
13	010113	AMAZONAS	MUNICIPALIDAD DISTRITAL DE MARISCAL CASTILLA	23	946	0	2.5	Cumple	147	105	42	Cumple
14	010114	AMAZONAS	MUNICIPALIDAD DISTRITAL DE MOLINOPAMPA	187	1 034	0	18.1	Cumple	156	120	36	Cumple
15	010115	AMAZONAS	MUNICIPALIDAD DISTRITAL DE MONTEVIDEO	134	889	0	15.1	Cumple	147	120	27	Cumple
16	010116	AMAZONAS	MUNICIPALIDAD DISTRITAL DE OLLEROS	74	759	0	9.7	Cumple	148	132	16	Cumple
17	010117	AMAZONAS	MUNICIPALIDAD DISTRITAL DE QUINJALCA	26	789	0	3.3	Cumple	393	94	299	Cumple
18	010118	AMAZONAS	MUNICIPALIDAD DISTRITAL DE SAN FRANCISCO DE DAGUAS	48	768	0	6.3	Cumple	150	89	61	Cumple
19	010119	AMAZONAS	MUNICIPALIDAD DISTRITAL DE SAN ISIDRO DE MAYNO	269	765	0	35.2	Cumple	1	102	-101	No Cumple
20	010120	AMAZONAS	MUNICIPALIDAD DISTRITAL DE SOLOCO	948	1 047	0	90.5	Cumple	256	105	151	Cumple
21	010121	AMAZONAS	MUNICIPALIDAD DISTRITAL DE SONCHE	164	952	0	17.2	Cumple	148	71	77	Cumple
22	010201	AMAZONAS	MUNICIPALIDAD PROVINCIAL DE BAGUA - LA PECA	1 321	24 608	1	5.4	Cumple	4 371	2 943	1 427	Cumple
23	010202	AMAZONAS	MUNICIPALIDAD DISTRITAL DE ARAMANGO	3 095	5 293	1	58.5	Cumple	1 217	729	488	Cumple
24	010203	AMAZONAS	MUNICIPALIDAD DISTRITAL DE COPALLIN	652	2 474	0	26.3	Cumple	266	548	-282	No Cumple
25	010204	AMAZONAS	MUNICIPALIDAD DISTRITAL DE EL PARCO	417	4 241	0	9.8	Cumple	226	136	90	Cumple
26	010205	AMAZONAS	MUNICIPALIDAD DISTRITAL DE IMAZA	7 909	11 162	2	70.9	Cumple	89	1 409	-1 320	No Cumple
27	010206	AMAZONAS	MUNICIPALIDAD DISTRITAL DE LA PECA	232	3 471	0	6.7	Cumple	663	446	217	Cumple
28	010301	AMAZONAS	MUNICIPALIDAD PROVINCIAL DE BONGARA - JUMBILLA	2 033	6 769	0	30.0	Cumple	773	360	412	Cumple
29	010302	AMAZONAS	MUNICIPALIDAD DISTRITAL DE CHISQUILLA	53	753	0	7.0	Cumple	-151	85	-236	No Cumple
30	010303	AMAZONAS	MUNICIPALIDAD DISTRITAL DE CHURUJA	39	736	0	5.3	Cumple	156	130	26	Cumple
31	010304	AMAZONAS	MUNICIPALIDAD DISTRITAL DE COROSHA	54	1 060	0	5.1	Cumple	148	51	97	Cumple
32	010305	AMAZONAS	MUNICIPALIDAD DISTRITAL DE CUISPES	25	792	0	3.2	Cumple	151	93	58	Cumple
33	010306	AMAZONAS	MUNICIPALIDAD DISTRITAL DE FLORIDA	120	3 472	0	3.5	Cumple	577	372	205	Cumple
34	010307	AMAZONAS	MUNICIPALIDAD DISTRITAL DE JAZAN	1 646	3 819	0	43.1	Cumple	431	712	-281	No Cumple
35	010308	AMAZONAS	MUNICIPALIDAD DISTRITAL DE RECTA	111	975	0	11.4	Cumple	373	63	310	Cumple
36	010309	AMAZONAS	MUNICIPALIDAD DISTRITAL DE SAN CARLOS	69	728	0	9.5	Cumple	149	113	36	Cumple
37	010310	AMAZONAS	MUNICIPALIDAD DISTRITAL DE SHIPASBAMBA	23	1 239	0	1.9	Cumple	150	101	50	Cumple
38	010311	AMAZONAS	MUNICIPALIDAD DISTRITAL DE VALERA	51	827	0	6.1	Cumple	149	106	43	Cumple
39	010312	AMAZONAS	MUNICIPALIDAD DISTRITAL DE YAMBRASBAMBA	1 214	3 530	0	34.4	Cumple	424	628	-204	No Cumple
40	010401	AMAZONAS	MUNICIPALIDAD PROVINCIAL DE CONDORCANQUI - NIEVA	1 754	24 977	2	7.0	Cumple	6 535	2 660	3 875	Cumple
41	010402	AMAZONAS	MUNICIPALIDAD DISTRITAL DE EL CENEPA	83	6 866	1	1.2	Cumple	0	1 347	-1 347	No Cumple
42	010403	AMAZONAS	MUNICIPALIDAD DISTRITAL DE RIO SANTIAGO	2 227	10 751	1	20.7	Cumple	3 047	1 562	1 485	Cumple
43	010501	AMAZONAS	MUNICIPALIDAD PROVINCIAL DE LUYA - LAMUD	2 868	22 992	0	12.5	Cumple	1 374	943	431	Cumple
44	010502	AMAZONAS	MUNICIPALIDAD DISTRITAL DE CAMPORREDONDO	26	4 475	0	0.6	Cumple	0	280	-280	No Cumple
45	010503	AMAZONAS	MUNICIPALIDAD DISTRITAL DE COCABAMBA	1 550	1 216	0	127.5	No Cumple	230	167	63	Cumple
46	010504	AMAZONAS	MUNICIPALIDAD DISTRITAL DE COLCAMAR	11	1 134	0	1.0	Cumple	165	90	75	Cumple
47	010505	AMAZONAS	MUNICIPALIDAD DISTRITAL DE CONILA	384	803	0	47.8	Cumple	56	97	-41	No Cumple
48	010506	AMAZONAS	MUNICIPALIDAD DISTRITAL DE INGUILPATA	147	935	0	15.7	Cumple	0	109	-108	No Cumple
49	010507	AMAZONAS	MUNICIPALIDAD DISTRITAL DE LONGUITA	14	1 908	0	0.7	Cumple	154	120	34	Cumple
50	010508	AMAZONAS	MUNICIPALIDAD DISTRITAL DE LONYA CHICO	20	1 132	0	1.8	Cumple	147	120	28	Cumple
51	010509	AMAZONAS	MUNICIPALIDAD DISTRITAL DE LUYA	42	2 256	0	1.9	Cumple	301	270	31	Cumple
52	010510	AMAZONAS	MUNICIPALIDAD DISTRITAL DE LUYA VIEJO	93	900	0	10.3	Cumple	149	76	73	Cumple
53	010511	AMAZONAS	MUNICIPALIDAD DISTRITAL DE MARIA	29	1 122	0	2.6	Cumple	0	73	-73	No Cumple
54	010512	AMAZONAS	MUNICIPALIDAD DISTRITAL DE OCALI	72	2 138	0	3.4	Cumple	331	153	179	Cumple
55	010513	AMAZONAS	MUNICIPALIDAD DISTRITAL DE OCUMAL	35	2 067	0	1.7	Cumple	667	176	491	Cumple

Anexo N° 3: Seguimiento al Cumplimiento de las Reglas Fiscales Subnacionales 1T2023
Gobiernos Locales

N°	Ubigeo	Departamento	Municipalidad ^{5/}	R1: Regla Fiscal del Saldo de Deuda Total					R2: Regla Fiscal de Ahorro en Cuenta Corriente			
				1T2023					1T2023			
				Saldo de Deuda Total ^{1/}	S/ Miles		Límite Ley N° 29230 ^{3/}	Cumple R1	S/ Miles			Cumple R2
ICT Prom ^{2/}	SDT/ICT ^{4/}	SDT/ICT %	Ingreso Corriente Total		Gasto Corriente Total	Ahorro en Cuenta Corriente						
56	010514	AMAZONAS	MUNICIPALIDAD DISTRITAL DE PIZUQUIA	184	3 330	0	5.5	Cumple	807	272	535	Cumple
57	010515	AMAZONAS	MUNICIPALIDAD DISTRITAL DE PROVIDENCIA	71	1 073	0	6.7	Cumple	-35	76	-111	No Cumple
58	010516	AMAZONAS	MUNICIPALIDAD DISTRITAL DE SAN CRISTOBAL DE OLTO	20	968	0	2.1	Cumple	148	101	47	Cumple
59	010517	AMAZONAS	MUNICIPALIDAD DISTRITAL DE SAN FRANCISCO DE YESO	31	727	0	4.3	Cumple	148	72	76	Cumple
60	010518	AMAZONAS	MUNICIPALIDAD DISTRITAL DE SAN JERONIMO DE PACLAS	28	1 083	0	2.6	Cumple	149	134	15	Cumple
61	010519	AMAZONAS	MUNICIPALIDAD DISTRITAL DE SAN JUAN DE LOPECANCHA	87	1 163	0	7.5	Cumple	379	88	291	Cumple
62	010520	AMAZONAS	MUNICIPALIDAD DISTRITAL DE SANTA CATALINA	79	1 202	0	6.6	Cumple	256	136	120	Cumple
63	010521	AMAZONAS	MUNICIPALIDAD DISTRITAL DE SANTO TOMAS	88	1 528	0	5.7	Cumple	282	156	126	Cumple
64	010522	AMAZONAS	MUNICIPALIDAD DISTRITAL DE TINGO	87	779	0	11.1	Cumple	77	112	-35	No Cumple
65	010523	AMAZONAS	MUNICIPALIDAD DISTRITAL DE TRITA	4	987	0	0.4	Cumple	149	105	43	Cumple
66	010601	AMAZONAS	MUNICIPALIDAD PROVINCIAL DE RODRIGUEZ DE MENDOZA - SAN NICOLAS	5 878	9 591	0	61.3	Cumple	821	807	14	Cumple
67	010602	AMAZONAS	MUNICIPALIDAD DISTRITAL DE CHIRIMOTO	31	1 443	0	2.1	Cumple	1 053	160	893	Cumple
68	010603	AMAZONAS	MUNICIPALIDAD DISTRITAL DE COCHAMAL	303	769	0	39.4	Cumple	289	117	172	Cumple
69	010604	AMAZONAS	MUNICIPALIDAD DISTRITAL DE HUAMBO	143	2 154	0	6.6	Cumple	536	287	249	Cumple
70	010605	AMAZONAS	MUNICIPALIDAD DISTRITAL DE LIMABAMBA	2 320	1 266	0	183.2	No Cumple	269	127	142	Cumple
71	010606	AMAZONAS	MUNICIPALIDAD DISTRITAL DE LONGAR	83	791	0	10.5	Cumple	147	79	68	Cumple
72	010607	AMAZONAS	MUNICIPALIDAD DISTRITAL DE MARISCAL BENAVIDES	859	1 115	0	77.1	Cumple	290	106	184	Cumple
73	010608	AMAZONAS	MUNICIPALIDAD DISTRITAL DE MILPUC	91	745	0	12.2	Cumple	147	93	54	Cumple
74	010609	AMAZONAS	MUNICIPALIDAD DISTRITAL DE OMA	209	3 688	0	5.7	Cumple	1 139	630	509	Cumple
75	010610	AMAZONAS	MUNICIPALIDAD DISTRITAL DE SANTA ROSA	96	1 092	0	8.8	Cumple	148	99	49	Cumple
76	010611	AMAZONAS	MUNICIPALIDAD DISTRITAL DE TOTORA	758	653	0	116.2	No Cumple	0	99	-99	No Cumple
77	010612	AMAZONAS	MUNICIPALIDAD DISTRITAL DE VISTA ALEGRE	150	1 655	0	9.1	Cumple	125	104	22	Cumple
78	010701	AMAZONAS	MUNICIPALIDAD PROVINCIAL DE UTCUBAMBA - BAGUA GRANDE	8 155	43 608	1	18.7	Cumple	8 216	4 957	3 260	Cumple
79	010702	AMAZONAS	MUNICIPALIDAD DISTRITAL DE CAJARURO	3 561	13 177	1	27.0	Cumple	2 908	1 531	1 377	Cumple
80	010703	AMAZONAS	MUNICIPALIDAD DISTRITAL DE CUMBA	390	4 574	0	8.5	Cumple	945	577	368	Cumple
81	010704	AMAZONAS	MUNICIPALIDAD DISTRITAL DE EL MILAGRO	465	3 485	0	13.3	Cumple	278	603	-325	No Cumple
82	010705	AMAZONAS	MUNICIPALIDAD DISTRITAL DE JAMALCA	199	4 801	0	4.1	Cumple	912	776	136	Cumple
83	010706	AMAZONAS	MUNICIPALIDAD DISTRITAL DE LONYA GRANDE	99	4 703	0	2.1	Cumple	1 124	619	505	Cumple
84	010707	AMAZONAS	MUNICIPALIDAD DISTRITAL DE YAMON	83	2 368	0	3.5	Cumple	437	316	121	Cumple
85	020101	ANCASH	MUNICIPALIDAD PROVINCIAL DE HUARAZ	25 333	67 935	53 938	37.3	Cumple	22 427	6 900	15 527	Cumple
86	020102	ANCASH	MUNICIPALIDAD DISTRITAL DE COCHABAMBA	141	3 155	3 631	3.9	Cumple	1 072	200	872	Cumple
87	020103	ANCASH	MUNICIPALIDAD DISTRITAL DE COLCABAMBA	90	1 820	252	5.0	Cumple	198	97	101	Cumple
88	020104	ANCASH	MUNICIPALIDAD DISTRITAL DE HUANCHAY	77	2 546	3 157	2.4	Cumple	164	167	-3	No Cumple
89	020105	ANCASH	MUNICIPALIDAD DISTRITAL DE INDEPENDENCIA	11 289	56 959	70 106	16.1	Cumple	22 444	5 003	17 441	Cumple
90	020106	ANCASH	MUNICIPALIDAD DISTRITAL DE JANGAS	1 477	5 372	6 447	22.9	Cumple	1 759	338	1 422	Cumple
91	020107	ANCASH	MUNICIPALIDAD DISTRITAL DE LA LIBERTAD	78	2 714	2 353	2.9	Cumple	666	190	476	Cumple
92	020108	ANCASH	MUNICIPALIDAD DISTRITAL DE OLLEROS	1 144	2 893	3 789	30.2	Cumple	1 023	242	781	Cumple
93	020109	ANCASH	MUNICIPALIDAD DISTRITAL DE PAMPAS	63	1 680	1 439	3.8	Cumple	0	174	-174	No Cumple
94	020110	ANCASH	MUNICIPALIDAD DISTRITAL DE PARIACOTO	208	4 111	5 294	3.9	Cumple	0	495	-495	No Cumple
95	020111	ANCASH	MUNICIPALIDAD DISTRITAL DE PIRA	765	4 529	5 394	14.2	Cumple	1 378	267	1 111	Cumple
96	020112	ANCASH	MUNICIPALIDAD DISTRITAL DE TARICA	1 789	7 221	10 428	17.2	Cumple	2 878	370	2 508	Cumple
97	020201	ANCASH	MUNICIPALIDAD PROVINCIAL DE AIJA	1 351	10 647	4 348	12.7	Cumple	1 412	351	1 060	Cumple
98	020202	ANCASH	MUNICIPALIDAD DISTRITAL DE CORIS	121	3 776	6 458	1.9	Cumple	0	169	-169	No Cumple
99	020203	ANCASH	MUNICIPALIDAD DISTRITAL DE HUACLLAN	225	1 115	914	20.2	Cumple	0	108	-108	No Cumple
100	020204	ANCASH	MUNICIPALIDAD DISTRITAL DE LA MERCED	65	2 847	4 292	1.5	Cumple	0	179	-179	No Cumple
101	020205	ANCASH	MUNICIPALIDAD DISTRITAL DE SUCCHA	71	1 553	1 723	4.1	Cumple	-1	139	-141	No Cumple
102	020301	ANCASH	MUNICIPALIDAD PROVINCIAL DE ANTONIO RAYMONDI - LLAMELLIN	247	8 084	5 865	3.0	Cumple	1 830	289	1 540	Cumple
103	020302	ANCASH	MUNICIPALIDAD DISTRITAL DE ACSO	72	2 070	2 142	3.4	Cumple	669	81	587	Cumple
104	020303	ANCASH	MUNICIPALIDAD DISTRITAL DE CHACCHO	298	2 527	2 964	10.0	Cumple	804	362	441	Cumple
105	020304	ANCASH	MUNICIPALIDAD DISTRITAL DE CHINGAS	113	2 112	2 939	3.8	Cumple	64	224	-160	No Cumple
106	020305	ANCASH	MUNICIPALIDAD DISTRITAL DE MIRGAS	601	5 650	8 505	7.1	Cumple	0	583	-583	No Cumple
107	020306	ANCASH	MUNICIPALIDAD DISTRITAL DE SAN JUAN DE RONTROY	20	1 523	1 072	1.3	Cumple	0	153	-153	No Cumple
108	020401	ANCASH	MUNICIPALIDAD PROVINCIAL DE ASUNCION - CHACAS	916	7 746	5 549	11.8	Cumple	1 720	343	1 377	Cumple
109	020402	ANCASH	MUNICIPALIDAD DISTRITAL DE ACOCHACA	486	2 774	3 192	15.2	Cumple	307	203	104	Cumple
110	020501	ANCASH	MUNICIPALIDAD PROVINCIAL DE BOLOGNESI - CHIQUIAN	4 076	17 424	3 708	23.4	Cumple	63	582	-518	No Cumple

Anexo N° 3: Seguimiento al Cumplimiento de las Reglas Fiscales Subnacionales 1T2023
Gobiernos Locales

N°	Ubigeo	Departamento	Municipalidad ^{5f}	R1: Regla Fiscal del Saldo de Deuda Total					R2: Regla Fiscal de Ahorro en Cuenta Corriente			
				1T2023					1T2023			
				Saldo de Deuda Total ^{5f}	S/ Miles		SDT/ICT Prom ó SDT/Lim Ley N° 29230 ó SDT/ICT % ^{4f}	Cumple R1	S/ Miles			Cumple R2
ICT Prom ^{2f}	Límite Ley N° 29230 ^{3f}	Ingreso Corriente Total	Gasto Corriente Total		Ahorro en Cuenta Corriente							
111	020502	ANCASH	MUNICIPALIDAD DISTRITAL DE ABELARDO PARDO LAZAMETA	184	1 083	345	17.0	Cumple	1	118	-117	No Cumple
112	020503	ANCASH	MUNICIPALIDAD DISTRITAL DE ANTONIO RAYMONDI	79	2 100	1 925	3.7	Cumple	0	89	-89	No Cumple
113	020504	ANCASH	MUNICIPALIDAD DISTRITAL DE AQUIA	282	2 858	2 951	9.6	Cumple	690	217	473	Cumple
114	020505	ANCASH	MUNICIPALIDAD DISTRITAL DE CAJACAY	2 087	2 398	3 274	63.7	Cumple	7	160	-153	No Cumple
115	020506	ANCASH	MUNICIPALIDAD DISTRITAL DE CANIS	74	1 030	358	7.2	Cumple	111	115	-4	No Cumple
116	020507	ANCASH	MUNICIPALIDAD DISTRITAL DE COLQUIOC	411	2 864	2 810	14.3	Cumple	805	193	612	Cumple
117	020508	ANCASH	MUNICIPALIDAD DISTRITAL DE HUALLANCA	1 185	9 962	11 912	9.9	Cumple	2 949	486	2 463	Cumple
118	020509	ANCASH	MUNICIPALIDAD DISTRITAL DE HUASTA	112	2 408	1 853	4.7	Cumple	4	240	-236	No Cumple
119	020510	ANCASH	MUNICIPALIDAD DISTRITAL DE HUAYLLACAYAN	784	2 534	2 778	28.2	Cumple	726	107	619	Cumple
120	020511	ANCASH	MUNICIPALIDAD DISTRITAL DE LA PRIMAVERA	154	3 336	1 371	4.6	Cumple	0	128	-128	No Cumple
121	020512	ANCASH	MUNICIPALIDAD DISTRITAL DE MANGAS	236	1 456	1 569	15.0	Cumple	0	117	-117	No Cumple
122	020513	ANCASH	MUNICIPALIDAD DISTRITAL DE PACLLON	1 036	1 828	1 375	56.7	Cumple	337	193	144	Cumple
123	020514	ANCASH	MUNICIPALIDAD DISTRITAL DE SAN MIGUEL DE CORPANQUI	93	1 458	1 439	6.4	Cumple	0	123	-123	No Cumple
124	020515	ANCASH	MUNICIPALIDAD DISTRITAL DE TICLLOS	1 378	1 627	1 353	84.7	Cumple	0	145	-145	No Cumple
125	020601	ANCASH	MUNICIPALIDAD PROVINCIAL DE CARHUAZ	3 046	25 484	22 332	12.0	Cumple	12 451	1 487	10 965	Cumple
126	020602	ANCASH	MUNICIPALIDAD DISTRITAL DE ACOPAMPA	315	2 669	2 999	10.5	Cumple	830	269	562	Cumple
127	020603	ANCASH	MUNICIPALIDAD DISTRITAL DE AMASHCA	17	2 417	2 438	0.7	Cumple	705	144	562	Cumple
128	020604	ANCASH	MUNICIPALIDAD DISTRITAL DE ANTA	376	3 023	3 506	10.7	Cumple	324	209	115	Cumple
129	020605	ANCASH	MUNICIPALIDAD DISTRITAL DE ATAQUERO	134	1 605	1 212	8.3	Cumple	1	134	-133	No Cumple
130	020606	ANCASH	MUNICIPALIDAD DISTRITAL DE MARCARA	1 487	9 510	13 113	11.3	Cumple	3 759	499	3 261	Cumple
131	020607	ANCASH	MUNICIPALIDAD DISTRITAL DE PARIAHUANCA	93	1 989	1 993	4.7	Cumple	611	215	396	Cumple
132	020608	ANCASH	MUNICIPALIDAD DISTRITAL DE SAN MIGUEL DE ACO	294	2 677	2 706	10.9	Cumple	827	230	597	Cumple
133	020609	ANCASH	MUNICIPALIDAD DISTRITAL DE SHILLA	104	2 272	2 620	4.0	Cumple	66	189	-123	No Cumple
134	020610	ANCASH	MUNICIPALIDAD DISTRITAL DE TINCO	121	3 135	3 782	3.2	Cumple	1 125	237	887	Cumple
135	020611	ANCASH	MUNICIPALIDAD DISTRITAL DE YUNGAR	256	2 850	2 834	9.0	Cumple	794	280	514	Cumple
136	020701	ANCASH	MUNICIPALIDAD PROVINCIAL DE CARLOS FERMIN FITZCARRALD	5 933	22 883	21 108	25.9	Cumple	6 662	1 443	5 219	Cumple
137	020702	ANCASH	MUNICIPALIDAD DISTRITAL DE SAN NICOLAS	281	4 833	5 318	5.3	Cumple	1 642	195	1 447	Cumple
138	020703	ANCASH	MUNICIPALIDAD DISTRITAL DE YAUYA	858	8 345	10 645	8.1	Cumple	3 019	475	2 544	Cumple
139	020801	ANCASH	MUNICIPALIDAD PROVINCIAL DE CASMA	10 792	42 781	52 464	20.6	Cumple	16 106	3 443	12 663	Cumple
140	020802	ANCASH	MUNICIPALIDAD DISTRITAL DE BUENA VISTA ALTA	550	6 634	9 162	6.0	Cumple	2 644	474	2 170	Cumple
141	020803	ANCASH	MUNICIPALIDAD DISTRITAL DE COMANDANTE NOEL	2 815	3 182	3 439	81.8	Cumple	202	874	-673	No Cumple
142	020804	ANCASH	MUNICIPALIDAD DISTRITAL DE YAUTAN	978	8 869	11 487	8.5	Cumple	3 511	392	3 119	Cumple
143	020901	ANCASH	MUNICIPALIDAD PROVINCIAL DE CORONGO	1 176	8 889	1 732	13.2	Cumple	696	321	376	Cumple
144	020902	ANCASH	MUNICIPALIDAD DISTRITAL DE ACO	354	988	465	35.9	Cumple	0	140	-140	No Cumple
145	020903	ANCASH	MUNICIPALIDAD DISTRITAL DE BAMBAS	54	1 299	910	4.1	Cumple	360	76	284	Cumple
146	020904	ANCASH	MUNICIPALIDAD DISTRITAL DE CUSCA	299	4 067	5 002	6.0	Cumple	312	178	133	Cumple
147	020905	ANCASH	MUNICIPALIDAD DISTRITAL DE LA PAMPA	766	1 478	1 451	51.8	Cumple	3	155	-152	No Cumple
148	020906	ANCASH	MUNICIPALIDAD DISTRITAL DE YANAC	23	1 244	935	1.9	Cumple	0	104	-104	No Cumple
149	020907	ANCASH	MUNICIPALIDAD DISTRITAL DE YUPAN	85	1 106	702	7.7	Cumple	195	123	73	Cumple
150	021001	ANCASH	MUNICIPALIDAD PROVINCIAL DE HUARI	6 678	56 209	92 776	7.2	Cumple	1 784	2 091	-307	No Cumple
151	021002	ANCASH	MUNICIPALIDAD DISTRITAL DE ANRA	766	11 467	20 298	3.8	Cumple	5 071	746	4 325	Cumple
152	021003	ANCASH	MUNICIPALIDAD DISTRITAL DE CAJAY	550	23 384	49 768	1.1	Cumple	312	660	-349	No Cumple
153	021004	ANCASH	MUNICIPALIDAD DISTRITAL DE CHAVIN DE HUANTAR	23 805	79 812	146 800	16.2	Cumple	38 109	1 158	36 952	Cumple
154	021005	ANCASH	MUNICIPALIDAD DISTRITAL DE HUACACHI	1 342	20 089	36 019	3.7	Cumple	9 024	1 679	7 345	Cumple
155	021006	ANCASH	MUNICIPALIDAD DISTRITAL DE HUACCHIS	214	8 240	12 843	1.7	Cumple	3 124	613	2 511	Cumple
156	021007	ANCASH	MUNICIPALIDAD DISTRITAL DE HUACHIS	3 311	24 489	47 909	6.9	Cumple	0	519	-519	No Cumple
157	021008	ANCASH	MUNICIPALIDAD DISTRITAL DE HUANTAR	2 387	17 701	33 527	7.1	Cumple	312	758	-446	No Cumple
158	021009	ANCASH	MUNICIPALIDAD DISTRITAL DE MASIN	1 119	8 819	15 621	7.2	Cumple	308	200	108	Cumple
159	021010	ANCASH	MUNICIPALIDAD DISTRITAL DE PAUCAS	443	11 273	17 831	2.5	Cumple	4 365	441	3 924	Cumple
160	021011	ANCASH	MUNICIPALIDAD DISTRITAL DE PONTO	4 897	29 294	53 571	9.1	Cumple	12 972	1 343	11 628	Cumple
161	021012	ANCASH	MUNICIPALIDAD DISTRITAL DE RAHUAPAMPA	1 113	4 954	8 971	12.4	Cumple	0	131	-131	No Cumple
162	021013	ANCASH	MUNICIPALIDAD DISTRITAL DE RAPAYAN	59	11 117	18 832	0.3	Cumple	4 791	667	4 124	Cumple
163	021014	ANCASH	MUNICIPALIDAD DISTRITAL DE SAN MARCOS	52 873	318 871	684 275	7.7	Cumple	407	1 282	-875	No Cumple
164	021015	ANCASH	MUNICIPALIDAD DISTRITAL DE SAN PEDRO DE CHANA	6 363	15 505	28 211	22.6	Cumple	0	1 127	-1 127	No Cumple
165	021016	ANCASH	MUNICIPALIDAD DISTRITAL DE UCO	926	8 053	14 443	6.4	Cumple	9	847	-838	No Cumple

Anexo N° 3: Seguimiento al Cumplimiento de las Reglas Fiscales Subnacionales 1T2023
Gobiernos Locales

N°	Ubigeo	Departamento	Municipalidad ^{5/}	R1: Regla Fiscal del Saldo de Deuda Total					R2: Regla Fiscal de Ahorro en Cuenta Corriente			
				1T2023					1T2023			
				Saldo de Deuda Total ^{1/}	S/ Miles		Límite Ley N° 29230 ^{3/}	Cumple R1	S/ Miles			Cumple R2
ICT Prom ^{2/}	SDTACT Prom ó SDT/ Lim Ley N° 29230 ^{6/}	SDT/ ICT ^{4/} %	Ingreso Corriente Total		Gasto Corriente Total	Ahorro en Cuenta Corriente						
166	021101	ANCASH	MUNICIPALIDAD PROVINCIAL DE HUARMEY	8 217	39 788	39 841	20.6	Cumple	13 166	2 391	10 776	Cumple
167	021102	ANCASH	MUNICIPALIDAD DISTRITAL DE COCHAPETI	863	1 918	2 110	40.9	Cumple	932	80	852	Cumple
168	021103	ANCASH	MUNICIPALIDAD DISTRITAL DE CULEBRAS	2 085	3 798	4 898	42.6	Cumple	248	284	-36	No Cumple
169	021104	ANCASH	MUNICIPALIDAD DISTRITAL DE HUAYAN	412	1 392	1 067	29.6	Cumple	393	92	301	Cumple
170	021105	ANCASH	MUNICIPALIDAD DISTRITAL DE MALVAS	61	1 531	1 348	4.0	Cumple	4	260	-256	No Cumple
171	021201	ANCASH	MUNICIPALIDAD PROVINCIAL DE HUAYLAS - CARAZ	4 475	31 632	25 303	14.1	Cumple	9 267	2 379	6 888	Cumple
172	021202	ANCASH	MUNICIPALIDAD DISTRITAL DE HUALLANCA	160	3 102	1 077	5.2	Cumple	0	229	-229	No Cumple
173	021203	ANCASH	MUNICIPALIDAD DISTRITAL DE HUATA	251	2 037	2 077	12.1	Cumple	646	176	470	Cumple
174	021204	ANCASH	MUNICIPALIDAD DISTRITAL DE HUAYLAS	412	1 636	1 500	25.2	Cumple	519	198	322	Cumple
175	021205	ANCASH	MUNICIPALIDAD DISTRITAL DE MATO	211	2 254	1 732	9.4	Cumple	9	198	-189	No Cumple
176	021206	ANCASH	MUNICIPALIDAD DISTRITAL DE PAMPAROMAS	1 126	9 432	10 550	10.7	Cumple	3 239	509	2 730	Cumple
177	021207	ANCASH	MUNICIPALIDAD DISTRITAL DE PUEBLO LIBRE	628	8 909	12 237	5.1	Cumple	3 364	447	2 917	Cumple
178	021208	ANCASH	MUNICIPALIDAD DISTRITAL DE SANTA CRUZ	1 474	5 980	6 579	22.4	Cumple	101	445	-344	No Cumple
179	021209	ANCASH	MUNICIPALIDAD DISTRITAL DE SANTO TORIBIO	247	2 450	1 249	10.1	Cumple	436	154	282	Cumple
180	021210	ANCASH	MUNICIPALIDAD DISTRITAL DE YURACMARCA	815	6 993	3 043	11.6	Cumple	939	306	633	Cumple
181	021301	ANCASH	MUNICIPALIDAD PROVINCIAL DE MARISCAL LUZURIAGA - PISCOBAMBA	4 810	15 217	5 738	31.6	Cumple	2 348	565	1 783	Cumple
182	021302	ANCASH	MUNICIPALIDAD DISTRITAL DE CASCA	744	8 079	13 532	5.5	Cumple	0	836	-836	No Cumple
183	021303	ANCASH	MUNICIPALIDAD DISTRITAL DE ELEAZAR GUZMAN BARRON	189	2 162	2 803	6.8	Cumple	0	197	-197	No Cumple
184	021304	ANCASH	MUNICIPALIDAD DISTRITAL DE FIDEL OLIVAS ESCUDERO	53	3 671	4 177	1.3	Cumple	1 219	326	893	Cumple
185	021305	ANCASH	MUNICIPALIDAD DISTRITAL DE LLAMA	1 413	2 367	2 948	47.9	Cumple	818	116	702	Cumple
186	021306	ANCASH	MUNICIPALIDAD DISTRITAL DE LLUMPA	596	8 996	11 211	5.3	Cumple	3 374	527	2 847	Cumple
187	021307	ANCASH	MUNICIPALIDAD DISTRITAL DE LUCMA	366	4 299	4 430	8.3	Cumple	1 363	440	923	Cumple
188	021308	ANCASH	MUNICIPALIDAD DISTRITAL DE MUSGA	54	2 184	2 911	1.8	Cumple	0	212	-212	No Cumple
189	021401	ANCASH	MUNICIPALIDAD PROVINCIAL DE OCROS	528	9 524	1 846	5.5	Cumple	834	225	609	Cumple
190	021402	ANCASH	MUNICIPALIDAD DISTRITAL DE ACAS	58	1 490	1 812	3.2	Cumple	0	145	-145	No Cumple
191	021403	ANCASH	MUNICIPALIDAD DISTRITAL DE CAJAMARQUILLA	88	1 053	588	8.4	Cumple	273	70	203	Cumple
192	021404	ANCASH	MUNICIPALIDAD DISTRITAL DE CARHUAPAMPA	78	1 347	527	5.8	Cumple	255	151	105	Cumple
193	021405	ANCASH	MUNICIPALIDAD DISTRITAL DE COCHAS	426	2 371	3 268	13.0	Cumple	0	101	-101	No Cumple
194	021406	ANCASH	MUNICIPALIDAD DISTRITAL DE CONGAS	21	2 229	3 315	0.6	Cumple	7	180	-174	No Cumple
195	021407	ANCASH	MUNICIPALIDAD DISTRITAL DE LLIPA	175	1 137	500	15.4	Cumple	255	59	196	Cumple
196	021408	ANCASH	MUNICIPALIDAD DISTRITAL DE SAN CRISTOBAL DE RAJAN	142	1 501	1 162	9.4	Cumple	387	148	239	Cumple
197	021409	ANCASH	MUNICIPALIDAD DISTRITAL DE SAN PEDRO	337	1 834	1 385	18.4	Cumple	427	187	241	Cumple
198	021410	ANCASH	MUNICIPALIDAD DISTRITAL DE SANTIAGO DE CHILCAS	136	1 431	1 172	9.5	Cumple	1	111	-111	No Cumple
199	021501	ANCASH	MUNICIPALIDAD PROVINCIAL DE PALLASCA - CABANA	1 991	13 340	2 398	14.9	Cumple	0	873	-873	No Cumple
200	021502	ANCASH	MUNICIPALIDAD DISTRITAL DE BOLOGNESI	773	1 387	1 078	55.7	Cumple	12	223	-211	No Cumple
201	021503	ANCASH	MUNICIPALIDAD DISTRITAL DE CONCHUCOS	1 926	9 580	11 396	16.9	Cumple	3 079	552	2 527	Cumple
202	021504	ANCASH	MUNICIPALIDAD DISTRITAL DE HUACASCHUQUE	181	1 335	791	13.5	Cumple	330	336	-6	No Cumple
203	021505	ANCASH	MUNICIPALIDAD DISTRITAL DE HUANDOVAL	401	1 584	1 392	25.3	Cumple	456	213	243	Cumple
204	021506	ANCASH	MUNICIPALIDAD DISTRITAL DE LACABAMBA	163	1 116	465	14.6	Cumple	250	130	120	Cumple
205	021507	ANCASH	MUNICIPALIDAD DISTRITAL DE LLAPO	117	1 203	386	9.7	Cumple	239	113	126	Cumple
206	021508	ANCASH	MUNICIPALIDAD DISTRITAL DE PALLASCA	263	2 899	2 859	9.1	Cumple	8	217	-209	No Cumple
207	021509	ANCASH	MUNICIPALIDAD DISTRITAL DE PAMPAS	584	6 585	4 759	8.9	Cumple	1 456	487	969	Cumple
208	021510	ANCASH	MUNICIPALIDAD DISTRITAL DE SANTA ROSA	185	1 149	546	16.1	Cumple	276	174	102	Cumple
209	021511	ANCASH	MUNICIPALIDAD DISTRITAL DE TAUCA	55	2 622	2 053	2.1	Cumple	718	341	377	Cumple
210	021601	ANCASH	MUNICIPALIDAD PROVINCIAL DE POMABAMBA	2 250	24 652	19 397	9.1	Cumple	6 731	1 475	5 256	Cumple
211	021602	ANCASH	MUNICIPALIDAD DISTRITAL DE HUAYLLAN	154	3 522	3 791	4.1	Cumple	684	278	406	Cumple
212	021603	ANCASH	MUNICIPALIDAD DISTRITAL DE PAROBAMBA	638	9 961	13 325	4.8	Cumple	3 718	544	3 175	Cumple
213	021604	ANCASH	MUNICIPALIDAD DISTRITAL DE QUINUBAMBA	219	4 062	4 885	4.5	Cumple	1 420	359	1 061	Cumple
214	021701	ANCASH	MUNICIPALIDAD PROVINCIAL DE RECUAY	1 658	20 690	5 250	8.0	Cumple	1 839	588	1 251	Cumple
215	021702	ANCASH	MUNICIPALIDAD DISTRITAL DE CATAC	2 222	3 658	4 181	53.1	Cumple	1	245	-245	No Cumple
216	021703	ANCASH	MUNICIPALIDAD DISTRITAL DE COTAPARACO	9	1 202	363	0.8	Cumple	188	135	52	Cumple
217	021704	ANCASH	MUNICIPALIDAD DISTRITAL DE HUAYLLAPAMPA	66	1 925	1 308	3.4	Cumple	417	128	289	Cumple
218	021705	ANCASH	MUNICIPALIDAD DISTRITAL DE LLAQLLIN	146	2 125	1 731	6.9	Cumple	430	143	286	Cumple
219	021706	ANCASH	MUNICIPALIDAD DISTRITAL DE MARCA	336	2 910	4 543	7.4	Cumple	0	161	-161	No Cumple
220	021707	ANCASH	MUNICIPALIDAD DISTRITAL DE PAMPAS CHICO	200	1 796	1 304	11.1	Cumple	423	92	331	Cumple

Anexo N° 3: Seguimiento al Cumplimiento de las Reglas Fiscales Subnacionales 1T2023
Gobiernos Locales

N°	Ubigeo	Departamento	Municipalidad ^{5/}	R1: Regla Fiscal del Saldo de Deuda Total					R2: Regla Fiscal de Ahorro en Cuenta Corriente			
				1T2023					1T2023			
				Saldo de Deuda Total ^{1/}	S/ Miles		Límite Ley N° 29230 ^{3/}	Cumple R1	S/ Miles			Cumple R2
ICT Prom ^{2/}	SDTACT Prom ó SDT/ Lim Ley N° 29230 ó SDT/ ICT ^{4/}	Ingreso Corriente Total	Gasto Corriente Total		Ahorro en Cuenta Corriente							
221	021708	ANCASH	MUNICIPALIDAD DISTRITAL DE PARARIN	337	3 885	6 492	5.2	Cumple	240	181	59	Cumple
222	021709	ANCASH	MUNICIPALIDAD DISTRITAL DE TAPACOCHA	166	1 467	827	11.3	Cumple	76	176	-101	No Cumple
223	021710	ANCASH	MUNICIPALIDAD DISTRITAL DE TICAPAMPA	74	2 409	2 306	3.1	Cumple	734	166	568	Cumple
224	021801	ANCASH	MUNICIPALIDAD PROVINCIAL DE SANTA - CHIMBOTE	108 145	217 246	232 902	46.4	Cumple	76 639	22 221	54 418	Cumple
225	021802	ANCASH	MUNICIPALIDAD DISTRITAL DE CACERES DEL PERU	759	6 530	9 807	7.7	Cumple	53	596	-543	No Cumple
226	021803	ANCASH	MUNICIPALIDAD DISTRITAL DE COISHCO	14 483	17 220	23 311	62.1	Cumple	7 077	2 425	4 652	Cumple
227	021804	ANCASH	MUNICIPALIDAD DISTRITAL DE MACATE	552	5 466	6 306	8.8	Cumple	1 547	298	1 249	Cumple
228	021805	ANCASH	MUNICIPALIDAD DISTRITAL DE MORO	2 419	11 445	17 257	14.0	Cumple	4 504	842	3 662	Cumple
229	021806	ANCASH	MUNICIPALIDAD DISTRITAL DE NEPEÑA	17 487	14 593	17 805	98.2	Cumple	4 842	1 997	2 845	Cumple
230	021807	ANCASH	MUNICIPALIDAD DISTRITAL DE SAMANCO	1 091	8 320	11 783	9.3	Cumple	3 050	641	2 409	Cumple
231	021808	ANCASH	MUNICIPALIDAD DISTRITAL DE SANTA	5 122	17 720	23 830	21.5	Cumple	6 203	2 968	3 235	Cumple
232	021809	ANCASH	MUNICIPALIDAD DISTRITAL DE NUEVO CHIMBOTE	49 123	161 487	257 810	19.1	Cumple	71 482	9 680	61 802	Cumple
233	021901	ANCASH	MUNICIPALIDAD PROVINCIAL DE SIHUAS	2 399	16 641	5 935	14.4	Cumple	2 624	727	1 897	Cumple
234	021902	ANCASH	MUNICIPALIDAD DISTRITAL DE ACOBAMBA	605	2 102	1 787	28.8	Cumple	0	107	-107	No Cumple
235	021903	ANCASH	MUNICIPALIDAD DISTRITAL DE ALFONSO UGARTE	1 780	1 126	726	158.1	No Cumple	0	79	-79	No Cumple
236	021904	ANCASH	MUNICIPALIDAD DISTRITAL DE CASHAPAMPA	719	3 632	4 443	16.2	Cumple	118	195	-77	No Cumple
237	021905	ANCASH	MUNICIPALIDAD DISTRITAL DE CHINGALPO	512	1 172	707	43.7	Cumple	332	151	181	Cumple
238	021906	ANCASH	MUNICIPALIDAD DISTRITAL DE HUAYLLABAMBA	423	4 928	3 004	8.6	Cumple	0	239	-239	No Cumple
239	021907	ANCASH	MUNICIPALIDAD DISTRITAL DE QUICHES	551	4 175	3 134	13.2	Cumple	1 665	158	1 507	Cumple
240	021908	ANCASH	MUNICIPALIDAD DISTRITAL DE RAGASH	314	3 171	2 619	9.9	Cumple	835	202	633	Cumple
241	021909	ANCASH	MUNICIPALIDAD DISTRITAL DE SAN JUAN	759	8 391	9 675	7.8	Cumple	2 870	672	2 198	Cumple
242	021910	ANCASH	MUNICIPALIDAD DISTRITAL DE SICSIBAMBA	175	2 412	1 727	7.3	Cumple	0	55	-55	No Cumple
243	022001	ANCASH	MUNICIPALIDAD PROVINCIAL DE YUNGAY	2 876	32 071	19 309	9.0	Cumple	7 111	2 041	5 069	Cumple
244	022002	ANCASH	MUNICIPALIDAD DISTRITAL DE CASCAPARA	73	2 167	1 734	3.4	Cumple	7	144	-137	No Cumple
245	022003	ANCASH	MUNICIPALIDAD DISTRITAL DE MANCOS	204	5 601	6 096	3.3	Cumple	1 952	457	1 495	Cumple
246	022004	ANCASH	MUNICIPALIDAD DISTRITAL DE MATACOTA	21	2 051	1 799	1.0	Cumple	7	184	-177	No Cumple
247	022005	ANCASH	MUNICIPALIDAD DISTRITAL DE QUILLO	2 701	17 070	21 525	12.5	Cumple	6 212	1 028	5 185	Cumple
248	022006	ANCASH	MUNICIPALIDAD DISTRITAL DE RANRAHIRCA	497	2 808	2 365	17.7	Cumple	846	148	698	Cumple
249	022007	ANCASH	MUNICIPALIDAD DISTRITAL DE SHUPLUY	774	3 040	2 616	25.4	Cumple	3	250	-247	No Cumple
250	022008	ANCASH	MUNICIPALIDAD DISTRITAL DE YANAMA	945	5 912	5 139	16.0	Cumple	1 720	361	1 360	Cumple
251	030101	APURÍMAC	MUNICIPALIDAD PROVINCIAL DE ABANCAY	112 967	55 290	37 619	204.3	No Cumple	11 562	4 082	7 480	Cumple
252	030102	APURÍMAC	MUNICIPALIDAD DISTRITAL DE CHACOCHÉ	138	1 999	1 681	6.9	Cumple	388	213	175	Cumple
253	030103	APURÍMAC	MUNICIPALIDAD DISTRITAL DE CIRCA	573	3 157	2 768	18.2	Cumple	0	217	-217	No Cumple
254	030104	APURÍMAC	MUNICIPALIDAD DISTRITAL DE CURAHUASI	2 930	16 205	12 127	18.1	Cumple	3 613	839	2 774	Cumple
255	030105	APURÍMAC	MUNICIPALIDAD DISTRITAL DE HUANIPACA	345	3 430	2 807	10.0	Cumple	0	237	-237	No Cumple
256	030106	APURÍMAC	MUNICIPALIDAD DISTRITAL DE LAMBRAMA	720	4 127	3 255	17.4	Cumple	923	387	536	Cumple
257	030107	APURÍMAC	MUNICIPALIDAD DISTRITAL DE PICHIRHUA	107	3 203	2 571	3.3	Cumple	321	311	10	Cumple
258	030108	APURÍMAC	MUNICIPALIDAD DISTRITAL DE SAN PEDRO DE CACHORA	176	2 802	2 196	6.3	Cumple	116	286	-170	No Cumple
259	030109	APURÍMAC	MUNICIPALIDAD DISTRITAL DE TAMBURCO	993	6 695	7 683	12.9	Cumple	2 205	487	1 719	Cumple
260	030201	APURÍMAC	MUNICIPALIDAD PROVINCIAL DE ANDAHUAYLAS	79 213	73 717	30 097	107.5	No Cumple	11 750	4 009	7 741	Cumple
261	030202	APURÍMAC	MUNICIPALIDAD DISTRITAL DE ANDARAPA	410	4 152	3 544	9.9	Cumple	1 126	318	808	Cumple
262	030203	APURÍMAC	MUNICIPALIDAD DISTRITAL DE CHIARA	14	1 555	695	0.9	Cumple	275	150	125	Cumple
263	030204	APURÍMAC	MUNICIPALIDAD DISTRITAL DE HUANCARAMA	1 493	4 417	4 783	31.2	Cumple	0	306	-306	No Cumple
264	030205	APURÍMAC	MUNICIPALIDAD DISTRITAL DE HUANCARAY	257	3 365	3 177	7.6	Cumple	965	295	670	Cumple
265	030206	APURÍMAC	MUNICIPALIDAD DISTRITAL DE HUAYANA	29	1 121	470	2.6	Cumple	227	42	184	Cumple
266	030207	APURÍMAC	MUNICIPALIDAD DISTRITAL DE KISHUARA	112	6 512	3 864	1.7	Cumple	1 344	336	1 008	Cumple
267	030208	APURÍMAC	MUNICIPALIDAD DISTRITAL DE PACOBAMBA	100	3 270	1 721	3.1	Cumple	671	238	433	Cumple
268	030209	APURÍMAC	MUNICIPALIDAD DISTRITAL DE PACUCHA	128	5 970	5 437	2.1	Cumple	1 693	360	1 333	Cumple
269	030210	APURÍMAC	MUNICIPALIDAD DISTRITAL DE PAMPACHIRI	532	3 028	2 800	17.6	Cumple	832	171	661	Cumple
270	030211	APURÍMAC	MUNICIPALIDAD DISTRITAL DE POMACOCHA	177	1 309	809	13.5	Cumple	289	103	186	Cumple
271	030212	APURÍMAC	MUNICIPALIDAD DISTRITAL DE SAN ANTONIO DE CACHI	64	3 292	3 516	1.8	Cumple	0	187	-187	No Cumple
272	030213	APURÍMAC	MUNICIPALIDAD DISTRITAL DE SAN JERONIMO	9 091	16 002	13 999	56.8	Cumple	4 298	1 268	3 030	Cumple
273	030214	APURÍMAC	MUNICIPALIDAD DISTRITAL DE SAN MIGUEL CHACCRAMPA	478	2 091	2 122	22.5	Cumple	64	198	-135	No Cumple
274	030215	APURÍMAC	MUNICIPALIDAD DISTRITAL DE SANTA MARIA DE CHICMO	45	5 113	4 784	0.9	Cumple	0	337	-337	No Cumple
275	030216	APURÍMAC	MUNICIPALIDAD DISTRITAL DE TALAVERA	8 357	12 907	13 730	60.9	Cumple	3 931	1 122	2 809	Cumple

Anexo N° 3: Seguimiento al Cumplimiento de las Reglas Fiscales Subnacionales 1T2023
Gobiernos Locales

N°	Ubigeo	Departamento	Municipalidad ^{5f}	R1: Regla Fiscal del Saldo de Deuda Total					R2: Regla Fiscal de Ahorro en Cuenta Corriente			
				1T2023					1T2023			
				Saldo de Deuda Total ^{5f}	S/ Miles		Límite Ley N° 29230 ^{3f}	Cumple R1	S/ Miles			Cumple R2
ICT Prom ^{2f}	SDTACT Prom ó SDT/ Lim Ley N° 29230 ó SDT/ ICT ^{4f}	Ingreso Corriente Total	Gasto Corriente Total		Ahorro en Cuenta Corriente							
276	030217	APURÍMAC	MUNICIPALIDAD DISTRITAL DE TUMAY HUARACA	157	3 390	3 206	4.6	Cumple	0	87	-87	No Cumple
277	030218	APURÍMAC	MUNICIPALIDAD DISTRITAL DE TURPO	58	3 806	2 549	1.5	Cumple	806	250	556	Cumple
278	030219	APURÍMAC	MUNICIPALIDAD DISTRITAL DE KAKUIABAMBA	42	1 644	744	2.5	Cumple	0	237	-237	No Cumple
279	030220	APURÍMAC	MUNICIPALIDAD DISTRITAL JOSE MARIA ARGUEDAS	128	3 776	3 211	3.4	Cumple	996	331	665	Cumple
280	030301	APURÍMAC	MUNICIPALIDAD PROVINCIAL DE ANTABAMBA	2 534	19 499	5 438	13.0	Cumple	4	492	-488	No Cumple
281	030302	APURÍMAC	MUNICIPALIDAD DISTRITAL DE EL ORO	235	1 490	1 227	15.7	Cumple	170	94	76	Cumple
282	030303	APURÍMAC	MUNICIPALIDAD DISTRITAL DE HUAQUIRCA	419	3 682	8 114	5.2	Cumple	0	185	-185	No Cumple
283	030304	APURÍMAC	MUNICIPALIDAD DISTRITAL DE JUAN ESPINOZA MEDRANO	488	4 078	3 731	12.0	Cumple	536	138	398	Cumple
284	030305	APURÍMAC	MUNICIPALIDAD DISTRITAL DE OROPESA	1 101	4 154	4 759	23.1	Cumple	841	330	511	Cumple
285	030306	APURÍMAC	MUNICIPALIDAD DISTRITAL DE PACHACONAS	67	2 339	2 327	2.8	Cumple	440	149	291	Cumple
286	030307	APURÍMAC	MUNICIPALIDAD DISTRITAL DE SABAINO	326	3 171	3 213	10.2	Cumple	541	205	336	Cumple
287	030401	APURÍMAC	MUNICIPALIDAD PROVINCIAL DE AYMARAES - CHALHUANCA	6 536	12 409	4 373	52.7	Cumple	1 625	720	904	Cumple
288	030402	APURÍMAC	MUNICIPALIDAD DISTRITAL DE CAPAYA	64	1 235	748	5.2	Cumple	-1	216	-217	No Cumple
289	030403	APURÍMAC	MUNICIPALIDAD DISTRITAL DE CARAYBAMBA	37	1 293	744	2.9	Cumple	270	85	185	Cumple
290	030404	APURÍMAC	MUNICIPALIDAD DISTRITAL DE CHAPIMARCA	264	2 396	3 857	6.9	Cumple	0	69	-69	No Cumple
291	030405	APURÍMAC	MUNICIPALIDAD DISTRITAL DE COLCABAMBA	150	1 125	244	13.3	Cumple	184	108	75	Cumple
292	030406	APURÍMAC	MUNICIPALIDAD DISTRITAL DE COTARUSE	10 404	6 467	5 741	160.9	No Cumple	1 084	281	803	Cumple
293	030407	APURÍMAC	MUNICIPALIDAD DISTRITAL DE HUAYLLO	95	1 132	382	8.4	Cumple	215	107	108	Cumple
294	030408	APURÍMAC	MUNICIPALIDAD DISTRITAL DE JUSTO APU SAHUARAURA	890	1 549	1 329	57.5	Cumple	0	90	-90	No Cumple
295	030409	APURÍMAC	MUNICIPALIDAD DISTRITAL DE LUCRE	55	1 707	1 611	3.2	Cumple	421	141	280	Cumple
296	030410	APURÍMAC	MUNICIPALIDAD DISTRITAL DE POCOHUANCA	45	1 466	856	3.0	Cumple	170	238	-68	No Cumple
297	030411	APURÍMAC	MUNICIPALIDAD DISTRITAL DE SAN JUAN DE CHACÑA	361	1 088	499	33.2	Cumple	0	186	-186	No Cumple
298	030412	APURÍMAC	MUNICIPALIDAD DISTRITAL DE SAÑAYCA	47	1 391	932	3.4	Cumple	168	192	-24	No Cumple
299	030413	APURÍMAC	MUNICIPALIDAD DISTRITAL DE SORAYA	463	1 219	962	38.0	Cumple	305	114	191	Cumple
300	030414	APURÍMAC	MUNICIPALIDAD DISTRITAL DE TAPAIRIHUA	260	2 439	2 337	10.7	Cumple	0	82	-82	No Cumple
301	030415	APURÍMAC	MUNICIPALIDAD DISTRITAL DE TINTAY	600	2 250	2 331	25.8	Cumple	602	246	355	Cumple
302	030416	APURÍMAC	MUNICIPALIDAD DISTRITAL DE TORAYA	33	1 645	1 175	2.0	Cumple	0	188	-188	No Cumple
303	030417	APURÍMAC	MUNICIPALIDAD DISTRITAL DE YANACA	7	1 827	1 310	0.4	Cumple	343	109	234	Cumple
304	030501	APURÍMAC	MUNICIPALIDAD PROVINCIAL DE COTABAMBAS - TAMBOBAMBA	41 262	50 934	55 599	74.2	Cumple	14 556	2 187	12 369	Cumple
305	030502	APURÍMAC	MUNICIPALIDAD DISTRITAL DE COTABAMBAS	38 950	11 750	18 843	206.7	No Cumple	4 376	606	3 769	Cumple
306	030503	APURÍMAC	MUNICIPALIDAD DISTRITAL DE COYLLURQUI	20 104	18 197	27 787	72.4	Cumple	7 185	1 114	6 072	Cumple
307	030504	APURÍMAC	MUNICIPALIDAD DISTRITAL DE HAQUIRA	33 931	20 202	29 891	113.5	No Cumple	7 189	1 140	6 049	Cumple
308	030505	APURÍMAC	MUNICIPALIDAD DISTRITAL DE MARA	3 114	14 218	22 597	13.8	Cumple	5 429	661	4 769	Cumple
309	030506	APURÍMAC	MUNICIPALIDAD DISTRITAL DE CHALLHUAHUACHO	130 985	100 373	233 887	56.0	Cumple	33 497	2 114	31 383	Cumple
310	030601	APURÍMAC	MUNICIPALIDAD PROVINCIAL DE CHINCHEROS	42 880	20 201	3 865	212.3	No Cumple	2 445	921	1 524	Cumple
311	030602	APURÍMAC	MUNICIPALIDAD DISTRITAL DE ANCO HUALLO	1 470	8 233	8 160	17.9	Cumple	2 831	656	2 175	Cumple
312	030603	APURÍMAC	MUNICIPALIDAD DISTRITAL DE COCHARCAS	153	1 635	966	9.4	Cumple	0	133	-133	No Cumple
313	030604	APURÍMAC	MUNICIPALIDAD DISTRITAL DE HUACCANA	397	7 892	3 580	5.0	Cumple	945	524	420	Cumple
314	030605	APURÍMAC	MUNICIPALIDAD DISTRITAL DE OCOBAMBA	576	5 389	3 987	10.7	Cumple	1 356	395	961	Cumple
315	030606	APURÍMAC	MUNICIPALIDAD DISTRITAL DE ONGOY	356	2 818	1 730	12.6	Cumple	649	340	308	Cumple
316	030607	APURÍMAC	MUNICIPALIDAD DISTRITAL DE URANMARCA	69	2 600	2 429	2.6	Cumple	0	224	-224	No Cumple
317	030608	APURÍMAC	MUNICIPALIDAD DISTRITAL DE RANRACANCHA	354	3 715	2 986	9.5	Cumple	925	216	709	Cumple
318	030609	APURÍMAC	MUNICIPALIDAD DISTRITAL DE ROCCHACC	7	2 428	2 020	0.3	Cumple	0	265	-265	No Cumple
319	030610	APURÍMAC	MUNICIPALIDAD DISTRITAL DEL PORVENIR	216	1 542	1 111	14.0	Cumple	0	169	-169	No Cumple
320	030611	APURÍMAC	MUNICIPALIDAD DISTRITAL DE CHANKAS	60	1 496	1 223	4.0	Cumple	1	189	-187	No Cumple
321	030612	APURÍMAC	MUNICIPALIDAD DISTRITAL DE AHUAYRO	95	1 514	234	6.3	Cumple	303	89	214	Cumple
322	030701	APURÍMAC	MUNICIPALIDAD PROVINCIAL DE GRAU - CHUQUIBAMBILLA	69 246	17 603	6 811	393.4	No Cumple	2 243	625	1 618	Cumple
323	030702	APURÍMAC	MUNICIPALIDAD DISTRITAL DE CURPAHUASI	111	2 399	2 430	4.6	Cumple	690	181	509	Cumple
324	030703	APURÍMAC	MUNICIPALIDAD DISTRITAL DE GAMARRA	142	2 843	2 486	5.0	Cumple	0	225	-225	No Cumple
325	030704	APURÍMAC	MUNICIPALIDAD DISTRITAL DE HUAYLLATI	47	1 855	1 831	2.5	Cumple	470	148	322	Cumple
326	030705	APURÍMAC	MUNICIPALIDAD DISTRITAL DE MAMARA	211	1 303	1 400	15.1	Cumple	0	121	-121	No Cumple
327	030706	APURÍMAC	MUNICIPALIDAD DISTRITAL DE MICAELA BASTIDAS	189	1 843	2 297	8.2	Cumple	0	130	-130	No Cumple
328	030707	APURÍMAC	MUNICIPALIDAD DISTRITAL DE PATAYPAMPA	133	1 886	1 630	7.1	Cumple	419	144	275	Cumple
329	030708	APURÍMAC	MUNICIPALIDAD DISTRITAL DE PROGRESO	32 444	4 863	5 209	622.8	No Cumple	1 018	267	751	Cumple
330	030709	APURÍMAC	MUNICIPALIDAD DISTRITAL DE SAN ANTONIO	112	1 023	284	11.0	Cumple	195	121	74	Cumple

Anexo N° 3: Seguimiento al Cumplimiento de las Reglas Fiscales Subnacionales 1T2023
Gobiernos Locales

N°	Ubigeo	Departamento	Municipalidad ^{5/}	R1: Regla Fiscal del Saldo de Deuda Total					R2: Regla Fiscal de Ahorro en Cuenta Corriente			
				1T2023					1T2023			
				Saldo de Deuda Total ^{1/}	S/ Miles		SDT/ICT Prom ó SDT/Lim Ley N° 29230 ó 29230 ó	Cumple R1	S/ Miles			Cumple R2
ICT Prom ^{2/}	Límite Ley N° 29230 ^{3/}	SDT/ICT % ^{4/}	Ingreso Corriente Total		Gasto Corriente Total	Ahorro en Cuenta Corriente						
331	030710	APURÍMAC	MUNICIPALIDAD DISTRITAL DE SANTA ROSA	131	1 129	286	11.6	Cumple	148	52	97	Cumple
332	030711	APURÍMAC	MUNICIPALIDAD DISTRITAL DE TURPAY	105	1 422	835	7.4	Cumple	256	61	195	Cumple
333	030712	APURÍMAC	MUNICIPALIDAD DISTRITAL DE VILCABAMBA	119	1 642	662	7.2	Cumple	262	99	163	Cumple
334	030713	APURÍMAC	MUNICIPALIDAD DISTRITAL DE VIRUNDO	466	1 030	589	45.2	Cumple	99	143	-43	No Cumple
335	030714	APURÍMAC	MUNICIPALIDAD DISTRITAL DE CURASCO	69	1 881	2 124	3.2	Cumple	0	124	-124	No Cumple
336	040101	AREQUIPA	MUNICIPALIDAD PROVINCIAL DE AREQUIPA	157 067	157 815	17 200	99.5	Cumple	48 256	21 962	26 294	Cumple
337	040102	AREQUIPA	MUNICIPALIDAD DISTRITAL DE ALTO SELVA ALEGRE	17 171	49 388	88 350	19.4	Cumple	15 686	4 988	10 698	Cumple
338	040103	AREQUIPA	MUNICIPALIDAD DISTRITAL DE CAYMA	12 495	68 515	100 586	12.4	Cumple	22 644	6 076	16 567	Cumple
339	040104	AREQUIPA	MUNICIPALIDAD DISTRITAL DE CERRO COLORADO	33 347	158 939	280 577	11.9	Cumple	50 868	12 886	37 982	Cumple
340	040105	AREQUIPA	MUNICIPALIDAD DISTRITAL DE CHARACATO	1 577	14 382	27 900	5.7	Cumple	4 647	615	4 033	Cumple
341	040106	AREQUIPA	MUNICIPALIDAD DISTRITAL DE CHIGUATA	365	4 780	10 146	3.6	Cumple	64	341	-277	No Cumple
342	040107	AREQUIPA	MUNICIPALIDAD DISTRITAL DE JACOBO HUNTER	2 999	34 061	57 207	5.2	Cumple	10 408	3 093	7 315	Cumple
343	040108	AREQUIPA	MUNICIPALIDAD DISTRITAL DE LA JOYA	7 179	63 044	128 344	5.6	Cumple	18 766	2 451	16 315	Cumple
344	040109	AREQUIPA	MUNICIPALIDAD DISTRITAL DE MARIANO MELGAR	19 075	39 894	76 055	25.1	Cumple	12 109	2 872	9 237	Cumple
345	040110	AREQUIPA	MUNICIPALIDAD DISTRITAL DE MIRAFLORES	4 186	32 375	50 689	8.3	Cumple	9 507	3 079	6 428	Cumple
346	040111	AREQUIPA	MUNICIPALIDAD DISTRITAL DE MOLLEBAYA	280	8 238	17 690	1.6	Cumple	2 787	440	2 347	Cumple
347	040112	AREQUIPA	MUNICIPALIDAD DISTRITAL DE PALUCARPATA	29 898	72 763	128 308	23.3	Cumple	21 874	4 910	16 965	Cumple
348	040113	AREQUIPA	MUNICIPALIDAD DISTRITAL DE POCSI	139	1 944	2 492	5.6	Cumple	467	206	261	Cumple
349	040114	AREQUIPA	MUNICIPALIDAD DISTRITAL DE POLOBAYA	68	2 689	2 749	2.5	Cumple	516	223	294	Cumple
350	040115	AREQUIPA	MUNICIPALIDAD DISTRITAL DE QUEQUENA	493	8 495	20 500	2.4	Cumple	2 887	451	2 436	Cumple
351	040116	AREQUIPA	MUNICIPALIDAD DISTRITAL DE SABANDIA	223	5 384	6 184	3.6	Cumple	1 322	546	776	Cumple
352	040117	AREQUIPA	MUNICIPALIDAD DISTRITAL DE SACHACA	2 812	26 194	31 971	8.8	Cumple	8 641	2 888	5 753	Cumple
353	040118	AREQUIPA	MUNICIPALIDAD DISTRITAL DE SAN JUAN DE SIGUAS	215	1 859	1 729	11.6	Cumple	42	174	-133	No Cumple
354	040119	AREQUIPA	MUNICIPALIDAD DISTRITAL DE SAN JUAN DE TARUCANI	691	5 172	8 349	8.3	Cumple	1 589	166	1 423	Cumple
355	040120	AREQUIPA	MUNICIPALIDAD DISTRITAL DE SANTA ISABEL DE SIGUAS	93	2 283	3 324	2.8	Cumple	599	178	421	Cumple
356	040121	AREQUIPA	MUNICIPALIDAD DISTRITAL DE SANTA RITA DE SIGUAS	523	8 111	14 730	3.6	Cumple	2 181	423	1 757	Cumple
357	040122	AREQUIPA	MUNICIPALIDAD DISTRITAL DE SOCABAYA	4 957	51 366	88 348	5.6	Cumple	15 925	3 018	12 907	Cumple
358	040123	AREQUIPA	MUNICIPALIDAD DISTRITAL DE TIABAYA	14 360	41 808	85 947	16.7	Cumple	15 088	2 386	12 702	Cumple
359	040124	AREQUIPA	MUNICIPALIDAD DISTRITAL DE UCHUMAYO	4 222	46 412	105 113	4.0	Cumple	15 799	2 220	13 579	Cumple
360	040125	AREQUIPA	MUNICIPALIDAD DISTRITAL DE VITOR	1 801	9 676	20 458	8.8	Cumple	710	969	-259	No Cumple
361	040126	AREQUIPA	MUNICIPALIDAD DISTRITAL DE YANAHUARA	5 608	17 371	5 196	32.3	Cumple	6 641	3 599	3 042	Cumple
362	040127	AREQUIPA	MUNICIPALIDAD DISTRITAL DE YARABAMBA	8 566	130 021	354 503	2.4	Cumple	18 347	4 566	13 781	Cumple
363	040128	AREQUIPA	MUNICIPALIDAD DISTRITAL DE YURA	44 632	43 129	80 001	55.8	Cumple	11 343	2 077	9 266	Cumple
364	040129	AREQUIPA	MUNICIPALIDAD DISTRITAL DE JOSE LUIS BUSTAMANTE Y RIVERO	5 495	45 487	41 640	12.1	Cumple	18 147	6 586	11 561	Cumple
365	040201	AREQUIPA	MUNICIPALIDAD PROVINCIAL DE CAMANA	3 587	24 366	8 223	14.7	Cumple	4 064	2 352	1 712	Cumple
366	040202	AREQUIPA	MUNICIPALIDAD DISTRITAL DE JOSE MARIA QUIMPER	1 371	4 073	7 481	18.3	Cumple	1 248	663	585	Cumple
367	040203	AREQUIPA	MUNICIPALIDAD DISTRITAL DE MARIANO NICOLAS VALCARCEL	365	10 758	18 125	2.0	Cumple	388	1 077	-689	No Cumple
368	040204	AREQUIPA	MUNICIPALIDAD DISTRITAL DE MARISCAL CACERES	1 521	7 187	12 143	12.5	Cumple	2 059	568	1 491	Cumple
369	040205	AREQUIPA	MUNICIPALIDAD DISTRITAL DE NICOLAS DE PIEROLA	838	5 974	10 658	7.9	Cumple	1 804	632	1 172	Cumple
370	040206	AREQUIPA	MUNICIPALIDAD DISTRITAL DE OCOÑA	996	4 640	6 814	14.6	Cumple	1 110	490	620	Cumple
371	040207	AREQUIPA	MUNICIPALIDAD DISTRITAL DE QUILCA	46	1 819	1 968	2.3	Cumple	365	275	90	Cumple
372	040208	AREQUIPA	MUNICIPALIDAD DISTRITAL DE SAMUEL PASTOR	3 014	14 210	25 316	11.9	Cumple	4 494	2 025	2 469	Cumple
373	040301	AREQUIPA	MUNICIPALIDAD PROVINCIAL DE CARAVELI	1 618	20 575	5 322	7.9	Cumple	172	818	-646	No Cumple
374	040302	AREQUIPA	MUNICIPALIDAD DISTRITAL DE ACARI	86	4 973	7 734	1.1	Cumple	3	374	-371	No Cumple
375	040303	AREQUIPA	MUNICIPALIDAD DISTRITAL DE ATICO	264	6 609	9 498	2.8	Cumple	1 739	511	1 229	Cumple
376	040304	AREQUIPA	MUNICIPALIDAD DISTRITAL DE ATIQUIPA	17	1 845	1 694	0.9	Cumple	585	193	391	Cumple
377	040305	AREQUIPA	MUNICIPALIDAD DISTRITAL DE BELLA UNION	1 860	7 044	6 400	26.4	Cumple	1 157	749	407	Cumple
378	040306	AREQUIPA	MUNICIPALIDAD DISTRITAL DE CAHUACHO	242	1 466	917	16.5	Cumple	12	111	-99	No Cumple
379	040307	AREQUIPA	MUNICIPALIDAD DISTRITAL DE CHALA	993	9 868	17 916	5.5	Cumple	3 142	536	2 605	Cumple
380	040308	AREQUIPA	MUNICIPALIDAD DISTRITAL DE CHAPARRA	456	7 481	9 888	4.6	Cumple	1 646	326	1 321	Cumple
381	040309	AREQUIPA	MUNICIPALIDAD DISTRITAL DE HUANUJUANU	599	5 523	8 746	6.9	Cumple	1 598	445	1 154	Cumple
382	040310	AREQUIPA	MUNICIPALIDAD DISTRITAL DE JAQUI	54	1 838	1 837	3.0	Cumple	390	159	232	Cumple
383	040311	AREQUIPA	MUNICIPALIDAD DISTRITAL DE LOMAS	197	3 524	4 524	4.4	Cumple	766	458	308	Cumple
384	040312	AREQUIPA	MUNICIPALIDAD DISTRITAL DE QUICACHA	173	3 058	3 785	4.6	Cumple	0	178	-178	No Cumple
385	040313	AREQUIPA	MUNICIPALIDAD DISTRITAL DE YAUCA	35	2 583	3 507	1.0	Cumple	661	314	347	Cumple

Anexo N° 3: Seguimiento al Cumplimiento de las Reglas Fiscales Subnacionales 1T2023
Gobiernos Locales

N°	Ubigeo	Departamento	Municipalidad ^{5f}	R1: Regla Fiscal del Saldo de Deuda Total					R2: Regla Fiscal de Ahorro en Cuenta Corriente			
				1T2023					1T2023			
				Saldo de Deuda Total ^{1f}	S/ Miles		Límite Ley N° 29230 ^{3f}	Cumple R1	S/ Miles			Cumple R2
ICT Prom ^{2f}	SDTACT Prom ó SDT/ Lim Ley N° 29230 ó SDT/ ICT ^{4f}	Ingreso Corriente Total	Gasto Corriente Total		Ahorro en Cuenta Corriente							
386	040401	AREQUIPA	MUNICIPALIDAD PROVINCIAL DE CASTILLA - APLAO	5 270	25 590	10 280	20.6	Cumple	2 445	1 372	1 073	Cumple
387	040402	AREQUIPA	MUNICIPALIDAD DISTRITAL DE ANDAGUA	44	2 516	2 777	1.6	Cumple	505	319	186	Cumple
388	040403	AREQUIPA	MUNICIPALIDAD DISTRITAL DE AYO	154	994	353	15.5	Cumple	3	192	-189	No Cumple
389	040404	AREQUIPA	MUNICIPALIDAD DISTRITAL DE CHACHAS	938	3 223	3 741	25.1	Cumple	11	235	-224	No Cumple
390	040405	AREQUIPA	MUNICIPALIDAD DISTRITAL DE CHILCAYMARCA	3 316	2 572	3 191	103.9	No Cumple	560	228	332	Cumple
391	040406	AREQUIPA	MUNICIPALIDAD DISTRITAL DE CHOCO	612	2 156	2 617	23.4	Cumple	443	179	263	Cumple
392	040407	AREQUIPA	MUNICIPALIDAD DISTRITAL DE HUANCARQUI	237	2 069	1 919	11.5	Cumple	454	238	216	Cumple
393	040408	AREQUIPA	MUNICIPALIDAD DISTRITAL DE MACHAGUAY	60	1 059	697	5.7	Cumple	254	142	111	Cumple
394	040409	AREQUIPA	MUNICIPALIDAD DISTRITAL DE ORCOPAMPA	1 477	7 203	8 145	18.1	Cumple	106	546	-440	No Cumple
395	040410	AREQUIPA	MUNICIPALIDAD DISTRITAL DE PAMPACOLCA	519	1 803	2 290	22.7	Cumple	417	166	251	Cumple
396	040411	AREQUIPA	MUNICIPALIDAD DISTRITAL DE TIPAN	110	956	588	11.5	Cumple	212	127	85	Cumple
397	040412	AREQUIPA	MUNICIPALIDAD DISTRITAL DE UÑON	266	1 959	493	13.6	Cumple	208	101	107	Cumple
398	040413	AREQUIPA	MUNICIPALIDAD DISTRITAL DE URACA	2 590	6 342	10 369	25.0	Cumple	1 510	845	665	Cumple
399	040414	AREQUIPA	MUNICIPALIDAD DISTRITAL DE VIRACO	529	1 300	1 460	36.3	Cumple	13	211	-198	No Cumple
400	040501	AREQUIPA	MUNICIPALIDAD PROVINCIAL DE CAYLLOMA - CHIVAY	4 464	29 414	5 692	15.2	Cumple	3 820	1 783	2 036	Cumple
401	040502	AREQUIPA	MUNICIPALIDAD DISTRITAL DE ACHOMA	116	1 493	1 638	7.1	Cumple	363	176	186	Cumple
402	040503	AREQUIPA	MUNICIPALIDAD DISTRITAL DE CABANACONDE	204	2 776	4 857	4.2	Cumple	740	189	550	Cumple
403	040504	AREQUIPA	MUNICIPALIDAD DISTRITAL DE CALLALLI	656	3 153	3 458	19.0	Cumple	645	290	355	Cumple
404	040505	AREQUIPA	MUNICIPALIDAD DISTRITAL DE CAYLLOMA	144	6 959	11 268	1.3	Cumple	1 978	596	1 382	Cumple
405	040506	AREQUIPA	MUNICIPALIDAD DISTRITAL DE COPORAQUE	316	1 773	2 197	14.4	Cumple	465	161	304	Cumple
406	040507	AREQUIPA	MUNICIPALIDAD DISTRITAL DE HUAMBO	289	1 502	1 476	19.3	Cumple	222	162	60	Cumple
407	040508	AREQUIPA	MUNICIPALIDAD DISTRITAL DE HUANCA	78	2 598	4 626	1.7	Cumple	742	255	487	Cumple
408	040509	AREQUIPA	MUNICIPALIDAD DISTRITAL DE ICHUPAMPA	76	1 259	1 439	5.3	Cumple	0	196	-196	No Cumple
409	040510	AREQUIPA	MUNICIPALIDAD DISTRITAL DE LARI	290	1 619	1 310	17.9	Cumple	6	179	-174	No Cumple
410	040511	AREQUIPA	MUNICIPALIDAD DISTRITAL DE LLUTA	262	2 555	2 370	10.3	Cumple	449	228	220	Cumple
411	040512	AREQUIPA	MUNICIPALIDAD DISTRITAL DE MACA	482	1 387	1 444	33.4	Cumple	53	131	-78	No Cumple
412	040513	AREQUIPA	MUNICIPALIDAD DISTRITAL DE MADRIGAL	45	2 075	1 635	2.2	Cumple	407	204	203	Cumple
413	040514	AREQUIPA	MUNICIPALIDAD DISTRITAL DE SAN ANTONIO DE CHUCA	112	2 803	2 801	4.0	Cumple	631	288	343	Cumple
414	040515	AREQUIPA	MUNICIPALIDAD DISTRITAL DE SIBAYO	73	1 893	1 852	3.8	Cumple	8	184	-177	No Cumple
415	040516	AREQUIPA	MUNICIPALIDAD DISTRITAL DE TAPAY	129	3 147	6 489	2.0	Cumple	696	113	583	Cumple
416	040517	AREQUIPA	MUNICIPALIDAD DISTRITAL DE TISCO	51	3 621	5 624	0.9	Cumple	887	147	740	Cumple
417	040518	AREQUIPA	MUNICIPALIDAD DISTRITAL DE TUTI	173	1 556	1 375	11.1	Cumple	321	162	159	Cumple
418	040519	AREQUIPA	MUNICIPALIDAD DISTRITAL DE YANQUE	215	3 642	5 618	3.8	Cumple	950	223	727	Cumple
419	040520	AREQUIPA	MUNICIPALIDAD DISTRITAL DE MAJES	4 244	80 677	138 737	3.1	Cumple	23 629	4 764	18 865	Cumple
420	040601	AREQUIPA	MUNICIPALIDAD PROVINCIAL DE CONDESUYOS - CHUQUIBAMBA	4 053	24 226	4 905	16.7	Cumple	1 340	650	690	Cumple
421	040602	AREQUIPA	MUNICIPALIDAD DISTRITAL DE ANDARAY	134	2 863	1 916	4.7	Cumple	430	230	200	Cumple
422	040603	AREQUIPA	MUNICIPALIDAD DISTRITAL DE CAYARANI	731	6 063	8 206	8.9	Cumple	307	731	-424	No Cumple
423	040604	AREQUIPA	MUNICIPALIDAD DISTRITAL DE CHICHAS	821	2 131	2 115	38.5	Cumple	409	198	210	Cumple
424	040605	AREQUIPA	MUNICIPALIDAD DISTRITAL DE IRAY	27	1 136	1 056	2.4	Cumple	273	95	177	Cumple
425	040606	AREQUIPA	MUNICIPALIDAD DISTRITAL DE RIO GRANDE	205	5 495	11 237	1.8	Cumple	33	553	-520	No Cumple
426	040607	AREQUIPA	MUNICIPALIDAD DISTRITAL DE SALAMANCA	695	2 174	1 298	32.0	Cumple	194	157	37	Cumple
427	040608	AREQUIPA	MUNICIPALIDAD DISTRITAL DE YANAQUIHUA	493	8 842	12 019	4.1	Cumple	2 029	771	1 258	Cumple
428	040701	AREQUIPA	MUNICIPALIDAD PROVINCIAL DE ISLAY - MOLLENDO	24 183	41 057	44 253	54.6	Cumple	13 528	3 865	9 662	Cumple
429	040702	AREQUIPA	MUNICIPALIDAD DISTRITAL DE COCACHACRA	2 530	16 798	23 596	10.7	Cumple	4 101	1 610	2 491	Cumple
430	040703	AREQUIPA	MUNICIPALIDAD DISTRITAL DE DEAN VALDIVIA	6 397	11 381	21 773	29.4	Cumple	3 610	897	2 713	Cumple
431	040704	AREQUIPA	MUNICIPALIDAD DISTRITAL DE ISLAY	16 494	15 969	20 096	82.1	Cumple	2 097	1 455	641	Cumple
432	040705	AREQUIPA	MUNICIPALIDAD DISTRITAL DE MEJIA	228	7 512	7 957	2.9	Cumple	2 771	1 167	1 604	Cumple
433	040706	AREQUIPA	MUNICIPALIDAD DISTRITAL DE PUNTA DE BOMBON	2 052	11 775	22 632	9.1	Cumple	2 399	1 440	958	Cumple
434	040801	AREQUIPA	MUNICIPALIDAD PROVINCIAL DE LA UNION - COTAHUASI	1 021	9 911	3 733	10.3	Cumple	1 024	523	502	Cumple
435	040802	AREQUIPA	MUNICIPALIDAD DISTRITAL DE ALCA	40	2 580	3 785	1.1	Cumple	617	158	460	Cumple
436	040803	AREQUIPA	MUNICIPALIDAD DISTRITAL DE CHARCANA	14	1 320	1 042	1.1	Cumple	277	97	180	Cumple
437	040804	AREQUIPA	MUNICIPALIDAD DISTRITAL DE HUAYNACOTAS	552	3 133	4 623	11.9	Cumple	744	210	534	Cumple
438	040805	AREQUIPA	MUNICIPALIDAD DISTRITAL DE PAMPAMARCA	93	1 811	2 020	4.6	Cumple	383	192	191	Cumple
439	040806	AREQUIPA	MUNICIPALIDAD DISTRITAL DE PUYCA	207	4 477	6 143	3.4	Cumple	895	173	722	Cumple
440	040807	AREQUIPA	MUNICIPALIDAD DISTRITAL DE QUECHUALLA	1 354	1 193	838	113.5	No Cumple	241	121	120	Cumple

Anexo N° 3: Seguimiento al Cumplimiento de las Reglas Fiscales Subnacionales 1T2023
Gobiernos Locales

N°	Ubigeo	Departamento	Municipalidad ^{5f}	R1: Regla Fiscal del Saldo de Deuda Total					R2: Regla Fiscal de Ahorro en Cuenta Corriente			
				1T2023					1T2023			
				Saldo de Deuda Total ^{5f}	S/ Miles		Límite Ley N° 29230 ^{6f}	Cumple R1	S/ Miles			Cumple R2
ICT Prom ^{2f}	SDT/ICT ^{4f}	SDT/ICT %	Ingreso Corriente Total		Gasto Corriente Total	Ahorro en Cuenta Corriente						
441	040808	AREQUIPA	MUNICIPALIDAD DISTRITAL DE SAYLA	221	1 087	730	20.3	Cumple	228	81	147	Cumple
442	040809	AREQUIPA	MUNICIPALIDAD DISTRITAL DE TAURIA	134	1 029	739	13.0	Cumple	231	151	80	Cumple
443	040810	AREQUIPA	MUNICIPALIDAD DISTRITAL DE TOME PAMPA	371	1 215	1 291	28.7	Cumple	295	101	194	Cumple
444	040811	AREQUIPA	MUNICIPALIDAD DISTRITAL DE TORO	36	1 340	1 316	2.7	Cumple	288	172	117	Cumple
445	050101	AYACUCHO	MUNICIPALIDAD PROVINCIAL DE HUAMANGA	10 978	72 903	30 184	15.1	Cumple	21 049	7 289	13 760	Cumple
446	050102	AYACUCHO	MUNICIPALIDAD DISTRITAL DE ACOCRO	2 803	7 295	6 336	38.4	Cumple	2 123	1 004	1 119	Cumple
447	050103	AYACUCHO	MUNICIPALIDAD DISTRITAL DE ACOS VINCHOS	919	3 584	2 356	25.6	Cumple	936	326	609	Cumple
448	050104	AYACUCHO	MUNICIPALIDAD DISTRITAL DE CARMEN ALTO	3 786	9 654	4 631	39.2	Cumple	2 112	880	1 232	Cumple
449	050105	AYACUCHO	MUNICIPALIDAD DISTRITAL DE CHIARA	456	5 626	5 750	7.9	Cumple	1 082	372	709	Cumple
450	050106	AYACUCHO	MUNICIPALIDAD DISTRITAL DE OCROS	1 289	3 835	1 456	33.6	Cumple	1	230	-229	No Cumple
451	050107	AYACUCHO	MUNICIPALIDAD DISTRITAL DE PACAYCASA	235	1 610	803	14.6	Cumple	94	460	-366	No Cumple
452	050108	AYACUCHO	MUNICIPALIDAD DISTRITAL DE QUINUA	395	3 431	894	11.5	Cumple	648	352	296	Cumple
453	050109	AYACUCHO	MUNICIPALIDAD DISTRITAL DE SAN JOSE DE TICLLAS	1 209	2 680	423	45.1	Cumple	0	238	-238	No Cumple
454	050110	AYACUCHO	MUNICIPALIDAD DISTRITAL DE SAN JUAN BAUTISTA	5 615	18 721	6 584	30.0	Cumple	4 586	1 663	2 923	Cumple
455	050111	AYACUCHO	MUNICIPALIDAD DISTRITAL DE SANTIAGO DE PISCHA	88	1 583	355	5.5	Cumple	284	144	139	Cumple
456	050112	AYACUCHO	MUNICIPALIDAD DISTRITAL DE SOCOS	583	5 299	3 034	11.0	Cumple	1 405	459	946	Cumple
457	050113	AYACUCHO	MUNICIPALIDAD DISTRITAL DE TAMBILLO	992	3 144	1 600	31.5	Cumple	162	334	-171	No Cumple
458	050114	AYACUCHO	MUNICIPALIDAD DISTRITAL DE VINCHOS	2 476	16 131	16 184	15.3	Cumple	4 531	893	3 638	Cumple
459	050115	AYACUCHO	MUNICIPALIDAD DISTRITAL DE JESUS DE NAZARENO	104	6 864	2 488	1.5	Cumple	1 624	1 040	584	Cumple
460	050116	AYACUCHO	MUNICIPALIDAD DISTRITAL DE ANDRES AVELINO CACERES DORREGAY	287	8 441	4 108	3.4	Cumple	2 799	1 122	1 677	Cumple
461	050201	AYACUCHO	MUNICIPALIDAD PROVINCIAL DE CANGALLO	2 005	15 082	3 654	13.3	Cumple	2 182	1 264	918	Cumple
462	050202	AYACUCHO	MUNICIPALIDAD DISTRITAL DE CHUSCHI	1 241	4 797	1 988	25.9	Cumple	1 253	367	886	Cumple
463	050203	AYACUCHO	MUNICIPALIDAD DISTRITAL DE LOS MOROCHUCOS	1 740	5 596	1 603	31.1	Cumple	1 069	352	717	Cumple
464	050204	AYACUCHO	MUNICIPALIDAD DISTRITAL DE MARIA PARADO DE BELLIDO	199	1 857	323	10.7	Cumple	335	253	82	Cumple
465	050205	AYACUCHO	MUNICIPALIDAD DISTRITAL DE PARAS	1 870	5 675	3 621	33.0	Cumple	1 179	266	913	Cumple
466	050206	AYACUCHO	MUNICIPALIDAD DISTRITAL DE TOTOS	167	2 590	379	6.4	Cumple	398	247	151	Cumple
467	050301	AYACUCHO	MUNICIPALIDAD PROVINCIAL DE HUANCA SANCOS - SANCOS	1 579	15 513	1 014	10.2	Cumple	571	404	167	Cumple
468	050302	AYACUCHO	MUNICIPALIDAD DISTRITAL DE CARAPO	199	1 119	257	17.8	Cumple	1	101	-100	No Cumple
469	050303	AYACUCHO	MUNICIPALIDAD DISTRITAL DE SACSAMARCA	168	1 173	254	14.3	Cumple	4	185	-180	No Cumple
470	050304	AYACUCHO	MUNICIPALIDAD DISTRITAL DE SANTIAGO DE LUCANAMARCA	131	2 320	441	5.6	Cumple	346	196	150	Cumple
471	050401	AYACUCHO	MUNICIPALIDAD PROVINCIAL DE HUANTA	5 165	36 788	16 635	14.0	Cumple	8 592	3 665	4 927	Cumple
472	050402	AYACUCHO	MUNICIPALIDAD DISTRITAL DE AYAHUANCO	467	3 842	338	12.2	Cumple	495	182	313	Cumple
473	050403	AYACUCHO	MUNICIPALIDAD DISTRITAL DE HUAMANGUILLA	3 000	3 158	620	95.0	Cumple	579	382	197	Cumple
474	050404	AYACUCHO	MUNICIPALIDAD DISTRITAL DE IGUAIN	704	2 545	501	27.7	Cumple	425	327	97	Cumple
475	050405	AYACUCHO	MUNICIPALIDAD DISTRITAL DE LURICOCHA	698	4 834	992	14.4	Cumple	565	432	133	Cumple
476	050406	AYACUCHO	MUNICIPALIDAD DISTRITAL DE SANTILLANA	997	2 982	757	33.4	Cumple	591	453	138	Cumple
477	050407	AYACUCHO	MUNICIPALIDAD DISTRITAL DE SIVIA	4 115	9 874	5 651	41.7	Cumple	1 929	1 184	745	Cumple
478	050408	AYACUCHO	MUNICIPALIDAD DISTRITAL DE LLOCHEGUA	2 462	8 724	5 278	28.2	Cumple	2 061	801	1 260	Cumple
479	050409	AYACUCHO	MUNICIPALIDAD DISTRITAL DE CANAYRE	83	5 033	2 176	1.6	Cumple	830	348	481	Cumple
480	050410	AYACUCHO	MUNICIPALIDAD DISTRITAL DE UCHURACCAY	1 135	3 750	1 572	30.3	Cumple	786	505	281	Cumple
481	050411	AYACUCHO	MUNICIPALIDAD DISTRITAL PUCACOLPA	1 171	4 783	918	24.5	Cumple	3	547	-544	No Cumple
482	050412	AYACUCHO	MUNICIPALIDAD DISTRITAL DE CHACA	478	2 093	629	22.8	Cumple	409	250	159	Cumple
483	050413	AYACUCHO	MUNICIPALIDAD DISTRITAL DE PUTIS	3	1 065	62	0.3	Cumple	212	148	64	Cumple
484	050501	AYACUCHO	MUNICIPALIDAD PROVINCIAL DE LA MAR - SAN MIGUEL	3 260	28 385	12 245	11.5	Cumple	5 343	2 207	3 136	Cumple
485	050502	AYACUCHO	MUNICIPALIDAD DISTRITAL DE ANCO	2 020	10 117	8 143	20.0	Cumple	2 505	482	2 023	Cumple
486	050503	AYACUCHO	MUNICIPALIDAD DISTRITAL DE AYNA	7 766	9 258	3 439	83.9	Cumple	1 518	613	905	Cumple
487	050504	AYACUCHO	MUNICIPALIDAD DISTRITAL DE CHILCAS	111	3 574	1 568	3.1	Cumple	606	251	354	Cumple
488	050505	AYACUCHO	MUNICIPALIDAD DISTRITAL DE CHUNGUI	713	5 094	1 343	14.0	Cumple	1 685	669	1 016	Cumple
489	050506	AYACUCHO	MUNICIPALIDAD DISTRITAL DE LUIS CARRANZA	41	1 863	666	2.2	Cumple	321	193	128	Cumple
490	050507	AYACUCHO	MUNICIPALIDAD DISTRITAL DE SANTA ROSA	1 935	8 263	4 326	23.4	Cumple	2 713	783	1 930	Cumple
491	050508	AYACUCHO	MUNICIPALIDAD DISTRITAL DE TAMBO	2 718	9 291	2 308	29.3	Cumple	1 783	716	1 067	Cumple
492	050509	AYACUCHO	MUNICIPALIDAD DISTRITAL SAMUGARI	607	9 029	3 515	6.7	Cumple	1 532	748	784	Cumple
493	050510	AYACUCHO	MUNICIPALIDAD DISTRITAL DE ANCHIHUAY	952	6 958	4 147	13.7	Cumple	1 345	718	627	Cumple
494	050511	AYACUCHO	MUNICIPALIDAD DISTRITAL DE ORONCOYO	339	2 987	286	11.4	Cumple	341	140	200	Cumple
495	050512	AYACUCHO	MUNICIPALIDAD DISTRITAL DE UNIÓN PROGRESO	0	2 263	1 140	-	Cumple	369	345	24	Cumple

Anexo N° 3: Seguimiento al Cumplimiento de las Reglas Fiscales Subnacionales 1T2023
Gobiernos Locales

N°	Ubigeo	Departamento	Municipalidad ^{5f}	R1: Regla Fiscal del Saldo de Deuda Total					R2: Regla Fiscal de Ahorro en Cuenta Corriente			
				1T2023					1T2023			
				Saldo de Deuda Total ^{5f}	S/ Miles		Límite Ley N° 29230 ^{3f}	Cumple R1	S/ Miles			Cumple R2
ICT Prom ^{2f}	SDTACT Prom ó SDT/ Lim Ley N° 29230 ⁶	SDT/ ICT ^{4f}	Ingreso Corriente Total		Gasto Corriente Total	Ahorro en Cuenta Corriente						
496	050513	AYACUCHO	MUNICIPALIDAD DISTRITAL DE RIO MAGDALENA	11	1 848	663	0.6	Cumple	347	126	221	Cumple
497	050514	AYACUCHO	MUNICIPALIDAD DISTRITAL DE NINABAMBA	0	1 793	959	-	Cumple	49	240	-191	No Cumple
498	050515	AYACUCHO	MUNICIPALIDAD DISTRITAL DE PATIBAMBA	0	2 191	978	-	Cumple	453	148	304	Cumple
499	050601	AYACUCHO	MUNICIPALIDAD PROVINCIAL DE LUCANAS - PUQUIO	2 760	37 419	10 943	7.4	Cumple	4 235	1 478	2 757	Cumple
500	050602	AYACUCHO	MUNICIPALIDAD DISTRITAL DE AUCARA	3 212	5 232	1 709	61.4	Cumple	900	179	720	Cumple
501	050603	AYACUCHO	MUNICIPALIDAD DISTRITAL DE CABANA	305	1 655	549	18.4	Cumple	303	196	107	Cumple
502	050604	AYACUCHO	MUNICIPALIDAD DISTRITAL DE CARMEN SALCEDO	15	1 845	342	0.8	Cumple	617	160	457	Cumple
503	050605	AYACUCHO	MUNICIPALIDAD DISTRITAL DE CHAVIÑA	560	3 496	6 436	8.7	Cumple	1 167	165	1 002	Cumple
504	050606	AYACUCHO	MUNICIPALIDAD DISTRITAL DE CHIPAO	549	2 215	1 339	24.8	Cumple	499	232	267	Cumple
505	050607	AYACUCHO	MUNICIPALIDAD DISTRITAL DE HUAC - HUAS	103	1 907	1 369	5.4	Cumple	691	136	555	Cumple
506	050608	AYACUCHO	MUNICIPALIDAD DISTRITAL DE LARAMATE	328	1 799	1 423	18.2	Cumple	723	104	619	Cumple
507	050609	AYACUCHO	MUNICIPALIDAD DISTRITAL DE LEONCIO PRADO	406	1 454	1 047	27.9	Cumple	587	153	434	Cumple
508	050610	AYACUCHO	MUNICIPALIDAD DISTRITAL DE LLAUTA	217	1 828	542	11.9	Cumple	555	65	490	Cumple
509	050611	AYACUCHO	MUNICIPALIDAD DISTRITAL DE LUCANAS	741	3 325	1 790	22.3	Cumple	940	165	776	Cumple
510	050612	AYACUCHO	MUNICIPALIDAD DISTRITAL DE OCAÑA	600	2 650	2 228	22.7	Cumple	905	174	731	Cumple
511	050613	AYACUCHO	MUNICIPALIDAD DISTRITAL DE OTOCA	307	2 521	1 998	12.2	Cumple	312	219	93	Cumple
512	050614	AYACUCHO	MUNICIPALIDAD DISTRITAL DE SAISA	103	1 547	724	6.7	Cumple	601	120	482	Cumple
513	050615	AYACUCHO	MUNICIPALIDAD DISTRITAL DE SAN CRISTOBAL	658	1 611	895	40.8	Cumple	649	81	568	Cumple
514	050616	AYACUCHO	MUNICIPALIDAD DISTRITAL DE SAN JUAN	608	1 487	828	40.9	Cumple	609	97	511	Cumple
515	050617	AYACUCHO	MUNICIPALIDAD DISTRITAL DE SAN PEDRO	344	2 372	1 742	14.5	Cumple	567	186	381	Cumple
516	050618	AYACUCHO	MUNICIPALIDAD DISTRITAL DE SAN PEDRO DE PALCO	458	2 086	767	21.9	Cumple	523	92	431	Cumple
517	050619	AYACUCHO	MUNICIPALIDAD DISTRITAL DE SANCOS	1 441	6 999	7 390	19.5	Cumple	2 501	302	2 199	Cumple
518	050620	AYACUCHO	MUNICIPALIDAD DISTRITAL DE SANTA ANA DE HUAYCAHUACHO	73	1 115	419	6.6	Cumple	539	105	434	Cumple
519	050621	AYACUCHO	MUNICIPALIDAD DISTRITAL DE SANTA LUCIA	382	1 715	1 483	22.3	Cumple	753	97	655	Cumple
520	050701	AYACUCHO	MUNICIPALIDAD PROVINCIAL DE PARINACOCNAS - CORACORA	6 772	20 371	10 013	33.2	Cumple	3 303	1 526	1 777	Cumple
521	050702	AYACUCHO	MUNICIPALIDAD DISTRITAL DE CHUMPI	563	2 371	1 703	23.7	Cumple	387	175	211	Cumple
522	050703	AYACUCHO	MUNICIPALIDAD DISTRITAL DE CORONEL CASTAÑEDA	154	4 782	9 491	1.6	Cumple	3	209	-206	No Cumple
523	050704	AYACUCHO	MUNICIPALIDAD DISTRITAL DE PACAPAUZA	1 076	1 703	1 000	63.2	Cumple	304	137	166	Cumple
524	050705	AYACUCHO	MUNICIPALIDAD DISTRITAL DE PULLO	208	4 544	5 013	4.2	Cumple	366	386	-20	No Cumple
525	050706	AYACUCHO	MUNICIPALIDAD DISTRITAL DE PUYUSCA	636	4 178	1 623	15.2	Cumple	25	195	-170	No Cumple
526	050707	AYACUCHO	MUNICIPALIDAD DISTRITAL DE SAN FRANCISCO DE RAVACAYCO	72	2 156	976	3.3	Cumple	300	87	213	Cumple
527	050708	AYACUCHO	MUNICIPALIDAD DISTRITAL DE UPAHUACHO	43	1 679	888	2.5	Cumple	331	173	158	Cumple
528	050801	AYACUCHO	MUNICIPALIDAD PROVINCIAL DE PAUCAR DEL SARA SARA - PAUSA	646	14 484	4 287	4.5	Cumple	1 611	390	1 221	Cumple
529	050802	AYACUCHO	MUNICIPALIDAD DISTRITAL DE COLTA	184	1 278	942	14.4	Cumple	352	105	247	Cumple
530	050803	AYACUCHO	MUNICIPALIDAD DISTRITAL DE CORCULLA	204	1 373	1 204	14.9	Cumple	312	79	233	Cumple
531	050804	AYACUCHO	MUNICIPALIDAD DISTRITAL DE LAMPA	235	2 945	3 371	7.0	Cumple	907	146	761	Cumple
532	050805	AYACUCHO	MUNICIPALIDAD DISTRITAL DE MARCABAMBA	309	1 373	855	22.5	Cumple	0	111	-111	No Cumple
533	050806	AYACUCHO	MUNICIPALIDAD DISTRITAL DE OYOLO	849	8 555	12 558	6.8	Cumple	3 622	253	3 369	Cumple
534	050807	AYACUCHO	MUNICIPALIDAD DISTRITAL DE PARARCA	412	1 316	686	31.3	Cumple	607	144	463	Cumple
535	050808	AYACUCHO	MUNICIPALIDAD DISTRITAL DE SAN JAVIER DE ALPABAMBA	98	1 395	786	7.0	Cumple	306	123	183	Cumple
536	050809	AYACUCHO	MUNICIPALIDAD DISTRITAL DE SAN JOSE DE USHUA	17	1 211	735	1.4	Cumple	648	51	597	Cumple
537	050810	AYACUCHO	MUNICIPALIDAD DISTRITAL DE SARA SARA	209	1 258	680	16.6	Cumple	425	67	357	Cumple
538	050901	AYACUCHO	MUNICIPALIDAD PROVINCIAL DE SUCRE - QUEROBAMBA	2 166	9 320	1 020	23.2	Cumple	11	548	-537	No Cumple
539	050902	AYACUCHO	MUNICIPALIDAD DISTRITAL DE BELEN	36	970	57	3.7	Cumple	166	102	64	Cumple
540	050903	AYACUCHO	MUNICIPALIDAD DISTRITAL DE CHALCOS	34	993	35	3.4	Cumple	148	91	57	Cumple
541	050904	AYACUCHO	MUNICIPALIDAD DISTRITAL DE CHILCAYOC	94	953	48	9.8	Cumple	3	137	-135	No Cumple
542	050905	AYACUCHO	MUNICIPALIDAD DISTRITAL DE HUACAYANA	14	871	65	1.6	Cumple	161	61	99	Cumple
543	050906	AYACUCHO	MUNICIPALIDAD DISTRITAL DE MORCOLLA	388	1 339	288	29.0	Cumple	208	74	134	Cumple
544	050907	AYACUCHO	MUNICIPALIDAD DISTRITAL DE PAICO	151	922	83	16.4	Cumple	164	111	53	Cumple
545	050908	AYACUCHO	MUNICIPALIDAD DISTRITAL DE SAN PEDRO DE LARCAY	194	1 411	214	13.8	Cumple	205	86	119	Cumple
546	050909	AYACUCHO	MUNICIPALIDAD DISTRITAL DE SAN SALVADOR DE QUIJE	580	3 609	187	16.1	Cumple	180	134	47	Cumple
547	050910	AYACUCHO	MUNICIPALIDAD DISTRITAL DE SANTIAGO DE PAUCARAY	1 341	1 189	78	112.8	No Cumple	164	89	75	Cumple
548	050911	AYACUCHO	MUNICIPALIDAD DISTRITAL DE SORAS	103	1 031	215	10.0	Cumple	203	87	117	Cumple
549	051001	AYACUCHO	MUNICIPALIDAD PROVINCIAL DE VICTOR FAJARDO - HUANCAPU	11 566	13 744	1 942	84.2	Cumple	930	381	549	Cumple
550	051002	AYACUCHO	MUNICIPALIDAD DISTRITAL DE ALCAMENCA	41	1 386	524	3.0	Cumple	0	139	-139	No Cumple

Anexo N° 3: Seguimiento al Cumplimiento de las Reglas Fiscales Subnacionales 1T2023
Gobiernos Locales

N°	Ubigeo	Departamento	Municipalidad ^{5/}	R1: Regla Fiscal del Saldo de Deuda Total					R2: Regla Fiscal de Ahorro en Cuenta Corriente			
				1T2023					1T2023			
				Saldo de Deuda Total ^{1/}	S/ Miles		Límite Ley N° 29230 ^{3/}	SDTACT Prom ó SDT/ Lim Ley N° 29230 ó SDT/ ICT ^{4/} %	Cumple R1	S/ Miles		
ICT Prom ^{2/}			Ingreso Corriente Total		Gasto Corriente Total	Ahorro en Cuenta Corriente						
551	051003	AYACUCHO	MUNICIPALIDAD DISTRITAL DE APONGO	93	1 076	177	8.7	Cumple	3	97	-95	No Cumple
552	051004	AYACUCHO	MUNICIPALIDAD DISTRITAL DE ASQUIPATA	231	854	117	27.1	Cumple	-2	86	-88	No Cumple
553	051005	AYACUCHO	MUNICIPALIDAD DISTRITAL DE CANARIA	4 109	4 064	3 267	101.1	No Cumple	725	218	507	Cumple
554	051006	AYACUCHO	MUNICIPALIDAD DISTRITAL DE CAYARA	345	1 119	218	30.8	Cumple	198	108	89	Cumple
555	051007	AYACUCHO	MUNICIPALIDAD DISTRITAL DE COLCA	119	1 063	242	11.2	Cumple	0	189	-189	No Cumple
556	051008	AYACUCHO	MUNICIPALIDAD DISTRITAL DE HUAMANQUIQUIA	156	1 362	316	11.5	Cumple	90	102	-13	No Cumple
557	051009	AYACUCHO	MUNICIPALIDAD DISTRITAL DE HUANCARAYLLA	350	1 485	282	23.5	Cumple	163	127	36	Cumple
558	051010	AYACUCHO	MUNICIPALIDAD DISTRITAL DE HUALLA	770	1 595	534	48.3	Cumple	310	158	152	Cumple
559	051011	AYACUCHO	MUNICIPALIDAD DISTRITAL DE SARHUA	330	2 226	710	14.8	Cumple	272	129	143	Cumple
560	051012	AYACUCHO	MUNICIPALIDAD DISTRITAL DE VILCANCHOS	1 674	3 514	1 167	47.6	Cumple	425	142	283	Cumple
561	051101	AYACUCHO	MUNICIPALIDAD PROVINCIAL DE VILCAS HUAMAN	1 560	14 364	2 315	10.9	Cumple	1 700	630	1 070	Cumple
562	051102	AYACUCHO	MUNICIPALIDAD DISTRITAL DE ACCOMARCA	332	1 245	114	26.6	Cumple	0	89	-89	No Cumple
563	051103	AYACUCHO	MUNICIPALIDAD DISTRITAL DE CARHUANCA	26	1 105	157	2.4	Cumple	177	106	71	Cumple
564	051104	AYACUCHO	MUNICIPALIDAD DISTRITAL DE CONCEPCION	178	1 930	334	9.2	Cumple	346	238	108	Cumple
565	051105	AYACUCHO	MUNICIPALIDAD DISTRITAL DE HUAMBALPA	214	1 100	146	19.4	Cumple	-6	127	-134	No Cumple
566	051106	AYACUCHO	MUNICIPALIDAD DISTRITAL DE INDEPENDENCIA	91	1 265	171	7.2	Cumple	184	118	65	Cumple
567	051107	AYACUCHO	MUNICIPALIDAD DISTRITAL DE SAURAMA	81	1 288	169	6.3	Cumple	50	114	-64	No Cumple
568	051108	AYACUCHO	MUNICIPALIDAD DISTRITAL DE VISCHONGO	6 533	2 945	760	221.8	No Cumple	590	311	279	Cumple
569	060101	CAJAMARCA	MUNICIPALIDAD PROVINCIAL DE CAJAMARCA	55 052	155 085	69 990	35.5	Cumple	51 981	24 502	27 479	Cumple
570	060102	CAJAMARCA	MUNICIPALIDAD DISTRITAL DE ASUNCION	277	7 007	2 778	4.0	Cumple	1 408	674	734	Cumple
571	060103	CAJAMARCA	MUNICIPALIDAD DISTRITAL DE CHETILLA	119	3 391	2 429	3.5	Cumple	897	508	389	Cumple
572	060104	CAJAMARCA	MUNICIPALIDAD DISTRITAL DE COSPAN	131	4 847	2 610	2.7	Cumple	1 394	523	871	Cumple
573	060105	CAJAMARCA	MUNICIPALIDAD DISTRITAL DE ENCAÑADA	3 988	16 696	12 506	23.9	Cumple	4 397	1 492	2 905	Cumple
574	060106	CAJAMARCA	MUNICIPALIDAD DISTRITAL DE JESUS	3 152	10 347	6 767	30.5	Cumple	3 046	1 208	1 838	Cumple
575	060107	CAJAMARCA	MUNICIPALIDAD DISTRITAL DE LLACANORA	77	4 628	2 597	1.7	Cumple	1 191	328	863	Cumple
576	060108	CAJAMARCA	MUNICIPALIDAD DISTRITAL DE LOS BAÑOS DEL INCA	19 548	41 122	24 130	47.5	Cumple	9 740	3 661	6 079	Cumple
577	060109	CAJAMARCA	MUNICIPALIDAD DISTRITAL DE MAGDALENA	256	5 144	3 252	5.0	Cumple	1 418	838	581	Cumple
578	060110	CAJAMARCA	MUNICIPALIDAD DISTRITAL DE MATARA	711	3 627	1 452	19.6	Cumple	686	360	327	Cumple
579	060111	CAJAMARCA	MUNICIPALIDAD DISTRITAL DE NAMORA	348	7 386	5 640	4.7	Cumple	1 991	529	1 462	Cumple
580	060112	CAJAMARCA	MUNICIPALIDAD DISTRITAL DE SAN JUAN	2 331	3 259	1 626	71.5	Cumple	817	391	426	Cumple
581	060201	CAJAMARCA	MUNICIPALIDAD PROVINCIAL DE CAJABAMBA	5 398	35 518	14 197	15.2	Cumple	8 882	3 327	5 555	Cumple
582	060202	CAJAMARCA	MUNICIPALIDAD DISTRITAL DE CACHACHI	4 627	26 379	36 421	12.7	Cumple	9 616	1 290	8 326	Cumple
583	060203	CAJAMARCA	MUNICIPALIDAD DISTRITAL DE CONDEBAMBA	1 965	10 403	8 953	18.9	Cumple	3 240	746	2 494	Cumple
584	060204	CAJAMARCA	MUNICIPALIDAD DISTRITAL DE SITACOCCHA	298	6 462	4 795	4.6	Cumple	2 246	528	1 718	Cumple
585	060301	CAJAMARCA	MUNICIPALIDAD PROVINCIAL DE CELENDIN	4 403	29 473	4 675	14.9	Cumple	6 853	3 521	3 332	Cumple
586	060302	CAJAMARCA	MUNICIPALIDAD DISTRITAL DE CHUMUCH	288	2 140	747	13.5	Cumple	507	258	249	Cumple
587	060303	CAJAMARCA	MUNICIPALIDAD DISTRITAL DE CORTEGANA	1 286	4 992	2 796	25.8	Cumple	1 374	691	683	Cumple
588	060304	CAJAMARCA	MUNICIPALIDAD DISTRITAL DE HUASMIN	670	8 124	3 297	8.2	Cumple	2 360	822	1 538	Cumple
589	060305	CAJAMARCA	MUNICIPALIDAD DISTRITAL DE JORGE CHAVEZ	950	1 019	70	93.3	Cumple	161	122	39	Cumple
590	060306	CAJAMARCA	MUNICIPALIDAD DISTRITAL DE JOSE GALVEZ	101	1 627	468	6.2	Cumple	405	200	205	Cumple
591	060307	CAJAMARCA	MUNICIPALIDAD DISTRITAL DE MIGUEL IGLESIAS	74	2 908	953	2.5	Cumple	724	369	355	Cumple
592	060308	CAJAMARCA	MUNICIPALIDAD DISTRITAL DE OXAMARCA	663	3 998	1 770	16.6	Cumple	1 021	600	421	Cumple
593	060309	CAJAMARCA	MUNICIPALIDAD DISTRITAL DE SOROCHUCO	374	5 817	1 423	6.4	Cumple	1 139	730	409	Cumple
594	060310	CAJAMARCA	MUNICIPALIDAD DISTRITAL DE SUCRE	309	3 677	925	8.4	Cumple	861	779	82	Cumple
595	060311	CAJAMARCA	MUNICIPALIDAD DISTRITAL DE UTCO	39	1 198	273	3.3	Cumple	263	195	69	Cumple
596	060312	CAJAMARCA	MUNICIPALIDAD DISTRITAL DE LA LIBERTAD DE PALLAN	43	4 562	1 822	0.9	Cumple	1 186	567	618	Cumple
597	060401	CAJAMARCA	MUNICIPALIDAD PROVINCIAL DE CHOTA	4 928	47 308	11 152	10.4	Cumple	11 056	4 211	6 845	Cumple
598	060402	CAJAMARCA	MUNICIPALIDAD DISTRITAL DE ANGUIA	670	4 061	998	16.5	Cumple	622	254	368	Cumple
599	060403	CAJAMARCA	MUNICIPALIDAD DISTRITAL DE CHADIN	7 836	2 513	1 090	311.9	No Cumple	642	287	355	Cumple
600	060404	CAJAMARCA	MUNICIPALIDAD DISTRITAL DE CHIGUIRIP	51	2 672	901	1.9	Cumple	604	302	302	Cumple
601	060405	CAJAMARCA	MUNICIPALIDAD DISTRITAL DE CHIMBAN	233	1 972	574	11.8	Cumple	451	427	24	Cumple
602	060406	CAJAMARCA	MUNICIPALIDAD DISTRITAL DE CHOROPAMPA	252	1 879	645	13.4	Cumple	427	216	211	Cumple
603	060407	CAJAMARCA	MUNICIPALIDAD DISTRITAL DE COCHABAMBA	487	3 544	1 373	13.7	Cumple	879	484	394	Cumple
604	060408	CAJAMARCA	MUNICIPALIDAD DISTRITAL DE CONCHAN	540	3 992	1 304	13.5	Cumple	954	380	574	Cumple
605	060409	CAJAMARCA	MUNICIPALIDAD DISTRITAL DE HUAMBOS	1 067	6 657	2 191	16.0	Cumple	1 322	602	720	Cumple

Anexo N° 3: Seguimiento al Cumplimiento de las Reglas Fiscales Subnacionales 1T2023
Gobiernos Locales

N°	Ubigeo	Departamento	Municipalidad ^{5/}	R1: Regla Fiscal del Saldo de Deuda Total					R2: Regla Fiscal de Ahorro en Cuenta Corriente			
				1T2023					1T2023			
				Saldo de Deuda Total ^{1/}	S/ Miles		Límite Ley N° 29230 ^{3/}	Cumple R1	S/ Miles			Cumple R2
ICT Prom ^{2/}	SDTACT Prom ó SDT/ Lim Ley N° 29230 ^{6/}	SDT/ ICT ^{4/} %	Ingreso Corriente Total		Gasto Corriente Total	Ahorro en Cuenta Corriente						
606	060410	CAJAMARCA	MUNICIPALIDAD DISTRITAL DE LAJAS	3 880	6 575	3 765	59.0	Cumple	1 846	839	1 008	Cumple
607	060411	CAJAMARCA	MUNICIPALIDAD DISTRITAL DE LLAMA	208	8 777	1 502	2.4	Cumple	782	712	69	Cumple
608	060412	CAJAMARCA	MUNICIPALIDAD DISTRITAL DE MIRACOSTA	1 026	4 243	988	24.2	Cumple	661	567	94	Cumple
609	060413	CAJAMARCA	MUNICIPALIDAD DISTRITAL DE PACCHA	755	3 056	1 190	24.7	Cumple	737	441	296	Cumple
610	060414	CAJAMARCA	MUNICIPALIDAD DISTRITAL DE PION	59	1 151	349	5.1	Cumple	250	213	37	Cumple
611	060415	CAJAMARCA	MUNICIPALIDAD DISTRITAL DE QUEROCOTO	1 392	8 314	2 795	16.7	Cumple	13	607	-594	No Cumple
612	060416	CAJAMARCA	MUNICIPALIDAD DISTRITAL DE SAN JUAN DE LICUPIS	835	2 160	357	38.6	Cumple	203	121	82	Cumple
613	060417	CAJAMARCA	MUNICIPALIDAD DISTRITAL DE TACABAMBA	3 849	9 184	4 296	41.9	Cumple	2 441	741	1 701	Cumple
614	060418	CAJAMARCA	MUNICIPALIDAD DISTRITAL DE TOCMOCHE	141	1 193	286	11.8	Cumple	197	178	20	Cumple
615	060419	CAJAMARCA	MUNICIPALIDAD DISTRITAL DE CHALAMARCA	338	6 583	2 305	5.1	Cumple	1 509	645	864	Cumple
616	060501	CAJAMARCA	MUNICIPALIDAD PROVINCIAL DE CONTUMAZA	880	12 688	3 905	6.9	Cumple	2 360	1 180	1 179	Cumple
617	060502	CAJAMARCA	MUNICIPALIDAD DISTRITAL DE CHILETE	786	1 818	631	43.2	Cumple	341	292	49	Cumple
618	060503	CAJAMARCA	MUNICIPALIDAD DISTRITAL DE CUPISNIQUE	690	1 299	451	53.1	Cumple	41	158	-117	No Cumple
619	060504	CAJAMARCA	MUNICIPALIDAD DISTRITAL DE GUZMANGO	439	2 469	1 303	17.8	Cumple	235	254	-19	No Cumple
620	060505	CAJAMARCA	MUNICIPALIDAD DISTRITAL DE SAN BENITO	1 369	2 794	1 470	49.0	Cumple	588	483	105	Cumple
621	060506	CAJAMARCA	MUNICIPALIDAD DISTRITAL DE SANTA CRUZ DE TOLEDO	20	1 316	476	1.5	Cumple	206	91	114	Cumple
622	060507	CAJAMARCA	MUNICIPALIDAD DISTRITAL DE TANTARICA	220	1 680	1 278	13.1	Cumple	223	229	-6	No Cumple
623	060508	CAJAMARCA	MUNICIPALIDAD DISTRITAL DE YONAN	710	4 636	6 649	10.7	Cumple	110	614	-504	No Cumple
624	060601	CAJAMARCA	MUNICIPALIDAD PROVINCIAL DE CUTERVO	8 218	55 300	9 001	14.9	Cumple	11 352	5 464	5 888	Cumple
625	060602	CAJAMARCA	MUNICIPALIDAD DISTRITAL DE CALLAYUC	721	6 690	3 368	10.8	Cumple	1 732	687	1 045	Cumple
626	060603	CAJAMARCA	MUNICIPALIDAD DISTRITAL DE CHOROS	1 324	2 598	1 032	51.0	Cumple	687	357	330	Cumple
627	060604	CAJAMARCA	MUNICIPALIDAD DISTRITAL DE CUJILLO	268	2 105	557	12.7	Cumple	159	246	-87	No Cumple
628	060605	CAJAMARCA	MUNICIPALIDAD DISTRITAL DE LA RAMADA	459	3 173	1 254	14.5	Cumple	757	382	374	Cumple
629	060606	CAJAMARCA	MUNICIPALIDAD DISTRITAL DE PIMPINGOS	135	6 331	2 082	2.1	Cumple	999	449	550	Cumple
630	060607	CAJAMARCA	MUNICIPALIDAD DISTRITAL DE QUEROCOTILLO	2 448	12 815	4 732	19.1	Cumple	2 650	1 813	837	Cumple
631	060608	CAJAMARCA	MUNICIPALIDAD DISTRITAL DE SAN ANDRES DE CUTERVO	293	3 267	1 318	9.0	Cumple	775	317	457	Cumple
632	060609	CAJAMARCA	MUNICIPALIDAD DISTRITAL DE SAN JUAN DE CUTERVO	682	1 838	550	37.1	Cumple	681	265	116	Cumple
633	060610	CAJAMARCA	MUNICIPALIDAD DISTRITAL DE SAN LUIS DE LUCMA	487	2 670	934	18.2	Cumple	329	412	218	Cumple
634	060611	CAJAMARCA	MUNICIPALIDAD DISTRITAL DE SANTA CRUZ	1 146	3 908	1 110	29.3	Cumple	590	290	299	Cumple
635	060612	CAJAMARCA	MUNICIPALIDAD DISTRITAL DE SANTO DOMINGO DE LA CAPILLA	688	3 837	1 605	17.9	Cumple	945	504	441	Cumple
636	060613	CAJAMARCA	MUNICIPALIDAD DISTRITAL DE SANTO TOMAS	472	5 242	2 489	9.0	Cumple	1 309	470	839	Cumple
637	060614	CAJAMARCA	MUNICIPALIDAD DISTRITAL DE SOCOTA	1 396	7 112	2 727	19.6	Cumple	1 535	874	661	Cumple
638	060615	CAJAMARCA	MUNICIPALIDAD DISTRITAL DE TORIBIO CASANOVA	218	1 153	256	18.9	Cumple	242	175	67	Cumple
639	060701	CAJAMARCA	MUNICIPALIDAD PROVINCIAL DE HUALGAYOC - BAMBAMARCA	23 325	80 631	67 904	28.9	Cumple	23 557	4 168	19 389	Cumple
640	060702	CAJAMARCA	MUNICIPALIDAD DISTRITAL DE CHUGUR	770	9 355	13 727	5.6	Cumple	2 889	485	2 405	Cumple
641	060703	CAJAMARCA	MUNICIPALIDAD DISTRITAL DE HUALGAYOC	4 386	31 730	53 735	8.2	Cumple	10 573	2 259	8 314	Cumple
642	060801	CAJAMARCA	MUNICIPALIDAD PROVINCIAL DE JAEN	22 808	70 561	17 397	32.3	Cumple	17 063	8 291	8 772	Cumple
643	060802	CAJAMARCA	MUNICIPALIDAD DISTRITAL DE BELLAVISTA	1 485	8 778	3 401	16.9	Cumple	2 160	1 192	968	Cumple
644	060803	CAJAMARCA	MUNICIPALIDAD DISTRITAL DE CHONTALI	2 523	5 729	3 307	44.0	Cumple	1 612	499	1 113	Cumple
645	060804	CAJAMARCA	MUNICIPALIDAD DISTRITAL DE COLASAY	1 214	10 138	2 557	12.0	Cumple	1 543	611	932	Cumple
646	060805	CAJAMARCA	MUNICIPALIDAD DISTRITAL DE HUABAL	5 521	4 588	3 052	120.4	No Cumple	1 327	671	657	Cumple
647	060806	CAJAMARCA	MUNICIPALIDAD DISTRITAL DE LAS PIRIAS	941	5 528	1 130	17.0	Cumple	665	442	223	Cumple
648	060807	CAJAMARCA	MUNICIPALIDAD DISTRITAL DE POMAHUACA	1 701	5 638	2 669	30.2	Cumple	47	637	-590	No Cumple
649	060808	CAJAMARCA	MUNICIPALIDAD DISTRITAL DE PUCARA	364	3 712	1 571	9.8	Cumple	918	640	278	Cumple
650	060809	CAJAMARCA	MUNICIPALIDAD DISTRITAL DE SALLIQUE	271	5 049	2 441	5.4	Cumple	-7	554	-561	No Cumple
651	060810	CAJAMARCA	MUNICIPALIDAD DISTRITAL DE SAN FELIPE	665	3 507	1 033	19.0	Cumple	795	399	395	Cumple
652	060811	CAJAMARCA	MUNICIPALIDAD DISTRITAL DE SAN JOSE DEL ALTO	879	4 686	2 086	18.8	Cumple	1 251	501	750	Cumple
653	060812	CAJAMARCA	MUNICIPALIDAD DISTRITAL DE SANTA ROSA	636	9 700	3 986	6.6	Cumple	2 039	707	1 332	Cumple
654	060901	CAJAMARCA	MUNICIPALIDAD PROVINCIAL DE SAN IGNACIO	12 358	47 235	8 740	26.2	Cumple	10 546	6 297	4 249	Cumple
655	060902	CAJAMARCA	MUNICIPALIDAD DISTRITAL DE CHIRINOS	938	9 960	3 882	9.4	Cumple	2 589	1 021	1 568	Cumple
656	060903	CAJAMARCA	MUNICIPALIDAD DISTRITAL DE HUARANGO	2 080	12 659	6 125	16.4	Cumple	3 452	1 197	2 255	Cumple
657	060904	CAJAMARCA	MUNICIPALIDAD DISTRITAL DE LA COIPA	6 427	13 385	4 273	48.0	Cumple	3 111	1 502	1 608	Cumple
658	060905	CAJAMARCA	MUNICIPALIDAD DISTRITAL DE NAMBALLE	657	6 467	2 390	10.2	Cumple	1 273	730	544	Cumple
659	060906	CAJAMARCA	MUNICIPALIDAD DISTRITAL DE SAN JOSE DE LOURDES	794	15 252	5 868	5.2	Cumple	3 435	1 538	1 897	Cumple
660	060907	CAJAMARCA	MUNICIPALIDAD DISTRITAL DE TABACONAS	783	12 616	5 084	6.2	Cumple	3 542	1 449	2 092	Cumple

Anexo N° 3: Seguimiento al Cumplimiento de las Reglas Fiscales Subnacionales 1T2023
Gobiernos Locales

N°	Ubigeo	Departamento	Municipalidad ^{5f}	R1: Regla Fiscal del Saldo de Deuda Total					R2: Regla Fiscal de Ahorro en Cuenta Corriente			
				1T2023					1T2023			
				Saldo de Deuda Total ^{5f}	S/ Miles		Límite Ley N° 29230 ⁶	Cumple R1	S/ Miles			Cumple R2
ICT Prom ^{2f}	SDTACT Prom ó SDT/ Lim Ley N° 29230 ⁶	SDT/ ICT ^{4f}	Ingreso Corriente Total		Gasto Corriente Total	Ahorro en Cuenta Corriente						
661	061001	CAJAMARCA	MUNICIPALIDAD PROVINCIAL DE SAN MARCOS - PEDRO GALVEZ	4 198	24 569	3 084	17.1	Cumple	4 079	2 326	1 753	Cumple
662	061002	CAJAMARCA	MUNICIPALIDAD DISTRITAL DE CHANCAY	245	1 839	428	13.3	Cumple	384	287	97	Cumple
663	061003	CAJAMARCA	MUNICIPALIDAD DISTRITAL DE EDUARDO VILLANUEVA	172	1 892	516	9.1	Cumple	401	200	201	Cumple
664	061004	CAJAMARCA	MUNICIPALIDAD DISTRITAL DE GREGORIO PITA	117	5 700	956	2.1	Cumple	806	492	314	Cumple
665	061005	CAJAMARCA	MUNICIPALIDAD DISTRITAL DE ICHOCAN	205	1 755	244	11.7	Cumple	270	191	79	Cumple
666	061006	CAJAMARCA	MUNICIPALIDAD DISTRITAL DE JOSE MANUEL QUIROZ	1 265	2 170	802	58.3	Cumple	568	329	238	Cumple
667	061007	CAJAMARCA	MUNICIPALIDAD DISTRITAL DE JOSE SABOGAL	205	7 258	2 718	2.8	Cumple	1 904	799	1 104	Cumple
668	061101	CAJAMARCA	MUNICIPALIDAD PROVINCIAL DE SAN MIGUEL	1 377	22 572	2 721	6.1	Cumple	2 036	1 318	718	Cumple
669	061102	CAJAMARCA	MUNICIPALIDAD DISTRITAL DE BOLIVAR	234	1 686	290	13.9	Cumple	0	213	-213	No Cumple
670	061103	CAJAMARCA	MUNICIPALIDAD DISTRITAL DE CALQUIS	287	3 312	1 246	8.7	Cumple	734	362	372	Cumple
671	061104	CAJAMARCA	MUNICIPALIDAD DISTRITAL DE CATILLUC	1 442	3 090	3 961	36.4	Cumple	656	399	257	Cumple
672	061105	CAJAMARCA	MUNICIPALIDAD DISTRITAL DE EL PRADO	183	1 251	613	14.6	Cumple	273	183	90	Cumple
673	061106	CAJAMARCA	MUNICIPALIDAD DISTRITAL DE LA FLORIDA	317	1 351	426	23.5	Cumple	133	189	-56	No Cumple
674	061107	CAJAMARCA	MUNICIPALIDAD DISTRITAL DE LLAPA	540	3 555	922	15.2	Cumple	688	375	314	Cumple
675	061108	CAJAMARCA	MUNICIPALIDAD DISTRITAL DE NANCHO	90	1 261	383	7.1	Cumple	281	206	74	Cumple
676	061109	CAJAMARCA	MUNICIPALIDAD DISTRITAL DE NIEPOS	103	2 358	899	4.4	Cumple	527	359	168	Cumple
677	061110	CAJAMARCA	MUNICIPALIDAD DISTRITAL DE SAN GREGORIO	210	1 696	786	12.4	Cumple	420	221	198	Cumple
678	061111	CAJAMARCA	MUNICIPALIDAD DISTRITAL DE SAN SILVESTRE DE COCHAN	262	2 702	980	9.7	Cumple	595	301	294	Cumple
679	061112	CAJAMARCA	MUNICIPALIDAD DISTRITAL DE TONGOD	580	3 250	866	17.8	Cumple	529	351	178	Cumple
680	061113	CAJAMARCA	MUNICIPALIDAD DISTRITAL DE UNION AGUA BLANCA	1 185	2 289	1 082	51.8	Cumple	521	177	344	Cumple
681	061201	CAJAMARCA	MUNICIPALIDAD PROVINCIAL DE SAN PABLO	2 231	14 236	1 901	15.7	Cumple	2 238	850	1 388	Cumple
682	061202	CAJAMARCA	MUNICIPALIDAD DISTRITAL DE SAN BERNARDINO	399	2 909	762	13.7	Cumple	674	487	187	Cumple
683	061203	CAJAMARCA	MUNICIPALIDAD DISTRITAL DE SAN LUIS	131	955	148	13.7	Cumple	141	188	-47	No Cumple
684	061204	CAJAMARCA	MUNICIPALIDAD DISTRITAL DE TUMBADEN	404	2 894	852	14.0	Cumple	0	459	-459	No Cumple
685	061301	CAJAMARCA	MUNICIPALIDAD PROVINCIAL DE SANTA CRUZ	9 553	16 249	2 337	58.8	Cumple	2 636	1 031	1 605	Cumple
686	061302	CAJAMARCA	MUNICIPALIDAD DISTRITAL DE ANDABAMBA	332	1 102	426	30.2	Cumple	234	97	137	Cumple
687	061303	CAJAMARCA	MUNICIPALIDAD DISTRITAL DE CATACHE	704	6 809	4 413	10.3	Cumple	1 828	664	1 164	Cumple
688	061304	CAJAMARCA	MUNICIPALIDAD DISTRITAL DE CHANCAYBAÑOS	904	2 542	1 168	35.5	Cumple	629	347	281	Cumple
689	061305	CAJAMARCA	MUNICIPALIDAD DISTRITAL DE LA ESPERANZA	102	1 728	739	5.9	Cumple	409	285	124	Cumple
690	061306	CAJAMARCA	MUNICIPALIDAD DISTRITAL DE NINABAMBA	424	2 124	929	20.0	Cumple	325	223	102	Cumple
691	061307	CAJAMARCA	MUNICIPALIDAD DISTRITAL DE PULAN	1 030	3 233	1 420	31.9	Cumple	681	438	243	Cumple
692	061308	CAJAMARCA	MUNICIPALIDAD DISTRITAL DE SAUCEPAMPA	1 097	1 227	377	89.3	Cumple	253	166	87	Cumple
693	061309	CAJAMARCA	MUNICIPALIDAD DISTRITAL DE SEXI	46	1 333	1 211	3.5	Cumple	191	153	38	Cumple
694	061310	CAJAMARCA	MUNICIPALIDAD DISTRITAL DE UTICYACU	200	1 202	777	16.7	Cumple	304	163	141	Cumple
695	061311	CAJAMARCA	MUNICIPALIDAD DISTRITAL DE YAUUYUCAN	154	2 386	721	6.5	Cumple	453	348	104	Cumple
696	070101	CALLAO	MUNICIPALIDAD PROVINCIAL DEL CALLAO	505 869	317 871	216 841	159.1	No Cumple	81 794	68 880	12 913	Cumple
697	070102	CALLAO	MUNICIPALIDAD DISTRITAL DE BELLAVISTA	239 355	52 734	75 901	315.4	No Cumple	15 931	14 210	1 721	Cumple
698	070103	CALLAO	MUNICIPALIDAD DISTRITAL DE CARMEN DE LA LEGUA REYNOSO	139 623	36 853	65 896	211.9	No Cumple	10 373	7 529	2 844	Cumple
699	070104	CALLAO	MUNICIPALIDAD DISTRITAL DE LA PERLA	34 144	36 054	70 640	48.3	Cumple	12 059	8 482	3 577	Cumple
700	070105	CALLAO	MUNICIPALIDAD DISTRITAL DE LA PUNTA	3 309	27 546	62 565	5.3	Cumple	7 939	7 267	671	Cumple
701	070106	CALLAO	MUNICIPALIDAD DISTRITAL DE VENTANILLA	91 484	175 733	195 393	46.8	Cumple	49 980	34 827	15 153	Cumple
702	070107	CALLAO	MUNICIPALIDAD DISTRITAL DE MI PERU	5 630	34 409	68 611	8.2	Cumple	9 457	7 533	1 924	Cumple
703	080101	CUSCO	MUNICIPALIDAD PROVINCIAL DEL CUZCO	35 159	141 373	84 859	24.9	Cumple	37 501	16 498	21 003	Cumple
704	080102	CUSCO	MUNICIPALIDAD DISTRITAL DE CCORCA	317	5 043	5 528	5.7	Cumple	1 479	383	1 095	Cumple
705	080103	CUSCO	MUNICIPALIDAD DISTRITAL DE POROY	1 183	12 157	19 681	6.0	Cumple	4 579	713	3 866	Cumple
706	080104	CUSCO	MUNICIPALIDAD DISTRITAL DE SAN JERONIMO	2 992	49 777	61 152	4.9	Cumple	17 354	3 846	13 508	Cumple
707	080105	CUSCO	MUNICIPALIDAD DISTRITAL DE SAN SEBASTIAN	4 920	75 403	106 482	4.6	Cumple	28 255	4 038	24 217	Cumple
708	080106	CUSCO	MUNICIPALIDAD DISTRITAL DE SANTIAGO	13 072	63 588	92 140	14.2	Cumple	23 002	3 748	19 254	Cumple
709	080107	CUSCO	MUNICIPALIDAD DISTRITAL DE SAYLLA	5 241	9 177	14 957	35.0	Cumple	3 661	549	3 112	Cumple
710	080108	CUSCO	MUNICIPALIDAD DISTRITAL DE WANCHAQ	4 270	36 916	19 689	11.6	Cumple	11 512	4 954	6 558	Cumple
711	080201	CUSCO	MUNICIPALIDAD PROVINCIAL DE ACOMAYO	1 293	15 636	9 386	8.3	Cumple	2 678	1 033	1 645	Cumple
712	080202	CUSCO	MUNICIPALIDAD DISTRITAL DE ACOPIA	498	3 921	5 988	8.3	Cumple	203	365	-163	No Cumple
713	080203	CUSCO	MUNICIPALIDAD DISTRITAL DE ACO	103	3 193	4 495	2.3	Cumple	974	177	796	Cumple
714	080204	CUSCO	MUNICIPALIDAD DISTRITAL DE MOSOC LLACTA	378	3 858	4 662	8.1	Cumple	1 023	343	680	Cumple
715	080205	CUSCO	MUNICIPALIDAD DISTRITAL DE POMACANCHI	877	11 338	15 336	5.7	Cumple	3 454	506	2 949	Cumple

Anexo N° 3: Seguimiento al Cumplimiento de las Reglas Fiscales Subnacionales 1T2023
Gobiernos Locales

N°	Ubigeo	Departamento	Municipalidad ^{5f}	R1: Regla Fiscal del Saldo de Deuda Total					R2: Regla Fiscal de Ahorro en Cuenta Corriente			
				1T2023					1T2023			
				Saldo de Deuda Total ^{5f}	S/ Miles		Límite Ley N° 29230 ^{3f}	Cumple R1	S/ Miles			Cumple R2
ICT Prom ^{2f}	SDTACT Prom ó SDT/ Lim Ley N° 29230 ⁶	SDT/ ICT ^{4f}	Ingreso Corriente Total		Gasto Corriente Total	Ahorro en Cuenta Corriente						
716	080206	CUSCO	MUNICIPALIDAD DISTRITAL DE RONDOCAN	1 527	2 935	3 245	47.0	Cumple	462	208	255	Cumple
717	080207	CUSCO	MUNICIPALIDAD DISTRITAL DE SANGARARA	274	5 591	8 591	3.2	Cumple	1 890	296	1 594	Cumple
718	080301	CUSCO	MUNICIPALIDAD PROVINCIAL DE ANTA	6 873	39 632	41 354	16.6	Cumple	11 648	2 323	9 325	Cumple
719	080302	CUSCO	MUNICIPALIDAD DISTRITAL DE ANCAHUASI	346	10 995	17 913	1.9	Cumple	4 038	421	3 617	Cumple
720	080303	CUSCO	MUNICIPALIDAD DISTRITAL DE CACHIMAYO	111	3 003	3 024	3.7	Cumple	16	321	-305	No Cumple
721	080304	CUSCO	MUNICIPALIDAD DISTRITAL DE CHINCHAYPUJIO	1 215	8 556	14 815	8.2	Cumple	2 139	308	1 831	Cumple
722	080305	CUSCO	MUNICIPALIDAD DISTRITAL DE HUAROCONDO	867	7 010	10 826	8.0	Cumple	1 383	474	909	Cumple
723	080306	CUSCO	MUNICIPALIDAD DISTRITAL DE LIMATAMBO	494	12 098	16 245	3.0	Cumple	2 087	624	1 463	Cumple
724	080307	CUSCO	MUNICIPALIDAD DISTRITAL DE MOLLEPATA	282	6 095	5 989	4.6	Cumple	1 760	556	1 204	Cumple
725	080308	CUSCO	MUNICIPALIDAD DISTRITAL DE PUCYURA	508	5 275	7 567	6.7	Cumple	1 781	555	1 226	Cumple
726	080309	CUSCO	MUNICIPALIDAD DISTRITAL DE ZURITE	138	4 486	6 923	2.0	Cumple	997	365	631	Cumple
727	080401	CUSCO	MUNICIPALIDAD PROVINCIAL DE CALCA	4 300	41 446	41 237	10.4	Cumple	8 973	2 009	6 963	Cumple
728	080402	CUSCO	MUNICIPALIDAD DISTRITAL DE COYA	995	5 628	7 911	12.6	Cumple	1 796	459	1 337	Cumple
729	080403	CUSCO	MUNICIPALIDAD DISTRITAL DE LAMAY	476	8 097	11 938	4.0	Cumple	2 848	234	2 614	Cumple
730	080404	CUSCO	MUNICIPALIDAD DISTRITAL DE LARES	282	16 036	29 033	1.0	Cumple	4 098	520	3 578	Cumple
731	080405	CUSCO	MUNICIPALIDAD DISTRITAL DE PISAC	624	17 272	24 667	2.5	Cumple	4 712	1 246	3 466	Cumple
732	080406	CUSCO	MUNICIPALIDAD DISTRITAL DE SAN SALVADOR	984	9 778	13 969	7.0	Cumple	3 289	572	2 717	Cumple
733	080407	CUSCO	MUNICIPALIDAD DISTRITAL DE TARAY	598	6 890	9 826	6.1	Cumple	2 333	276	2 057	Cumple
734	080408	CUSCO	MUNICIPALIDAD DISTRITAL DE YANATILE	374	16 459	23 326	1.6	Cumple	3 558	1 153	2 405	Cumple
735	080501	CUSCO	MUNICIPALIDAD PROVINCIAL DE CANAS - YANAQOA	4 151	23 691	19 815	17.5	Cumple	5 967	905	5 062	Cumple
736	080502	CUSCO	MUNICIPALIDAD DISTRITAL DE CHECCA	1 465	11 873	17 014	8.6	Cumple	4 022	1 035	2 987	Cumple
737	080503	CUSCO	MUNICIPALIDAD DISTRITAL DE KUNTURKANKI	990	8 733	13 174	7.5	Cumple	1 730	715	1 014	Cumple
738	080504	CUSCO	MUNICIPALIDAD DISTRITAL DE LANGUI	276	4 175	4 806	5.7	Cumple	696	255	441	Cumple
739	080505	CUSCO	MUNICIPALIDAD DISTRITAL DE LAYO	434	10 107	14 772	2.9	Cumple	3 568	777	2 791	Cumple
740	080506	CUSCO	MUNICIPALIDAD DISTRITAL DE PAMPAMARCA	479	2 674	3 161	15.1	Cumple	459	265	193	Cumple
741	080507	CUSCO	MUNICIPALIDAD DISTRITAL DE QUEHUE	526	7 900	7 934	6.6	Cumple	1	330	-329	No Cumple
742	080508	CUSCO	MUNICIPALIDAD DISTRITAL DE TUPAC AMARU	919	3 817	4 003	23.0	Cumple	1 099	301	799	Cumple
743	080601	CUSCO	MUNICIPALIDAD PROVINCIAL DE CANCHIS - SICUANI	16 988	70 419	77 757	21.8	Cumple	21 532	3 505	18 026	Cumple
744	080602	CUSCO	MUNICIPALIDAD DISTRITAL DE CHECACUPE	309	7 603	11 668	2.6	Cumple	2 726	728	1 997	Cumple
745	080603	CUSCO	MUNICIPALIDAD DISTRITAL DE COMBAPATA	463	5 886	8 129	5.7	Cumple	1 954	389	1 565	Cumple
746	080604	CUSCO	MUNICIPALIDAD DISTRITAL DE MARANGANI	1 131	11 842	14 262	7.9	Cumple	3 589	687	2 902	Cumple
747	080605	CUSCO	MUNICIPALIDAD DISTRITAL DE PITUMARCA	1 136	12 746	22 249	5.1	Cumple	3 327	1 025	2 303	Cumple
748	080606	CUSCO	MUNICIPALIDAD DISTRITAL DE SAN PABLO	2 634	6 128	7 856	33.5	Cumple	1 982	421	1 561	Cumple
749	080607	CUSCO	MUNICIPALIDAD DISTRITAL DE SAN PEDRO	360	3 590	3 417	10.0	Cumple	964	359	605	Cumple
750	080608	CUSCO	MUNICIPALIDAD DISTRITAL DE TINTA	713	6 376	9 163	7.8	Cumple	2 239	431	1 808	Cumple
751	080701	CUSCO	MUNICIPALIDAD PROVINCIAL DE CHUMBIVILCAS - SANTO TOMAS	4 683	61 954	63 408	7.4	Cumple	15 881	3 881	12 000	Cumple
752	080702	CUSCO	MUNICIPALIDAD DISTRITAL DE CAPACMARCA	3 007	7 604	9 978	30.1	Cumple	2 573	637	1 936	Cumple
753	080703	CUSCO	MUNICIPALIDAD DISTRITAL DE CHAMACA	674	17 898	26 209	2.6	Cumple	2 586	1 173	1 413	Cumple
754	080704	CUSCO	MUNICIPALIDAD DISTRITAL DE COLQUEMARCA	1 084	16 180	20 012	5.4	Cumple	4 362	724	3 638	Cumple
755	080705	CUSCO	MUNICIPALIDAD DISTRITAL DE LIVITACA	40 955	39 086	63 206	64.8	Cumple	12 782	2 506	10 276	Cumple
756	080706	CUSCO	MUNICIPALIDAD DISTRITAL DE LLUSCO	825	10 613	15 077	5.5	Cumple	1 622	794	828	Cumple
757	080707	CUSCO	MUNICIPALIDAD DISTRITAL DE QUIÑOTA	1 448	10 204	16 766	8.6	Cumple	2 989	753	2 235	Cumple
758	080708	CUSCO	MUNICIPALIDAD DISTRITAL DE VELLILE	7 347	15 849	25 800	28.5	Cumple	2 610	1 143	1 467	Cumple
759	080801	CUSCO	MUNICIPALIDAD PROVINCIAL DE ESPINAR	13 597	158 719	330 625	4.1	Cumple	62 365	3 488	58 878	Cumple
760	080802	CUSCO	MUNICIPALIDAD DISTRITAL DE CONDOROMA	541	5 106	9 577	5.7	Cumple	1 634	159	1 474	Cumple
761	080803	CUSCO	MUNICIPALIDAD DISTRITAL DE COPORAQUE	1 323	36 629	58 955	2.2	Cumple	11 607	3 054	8 553	Cumple
762	080804	CUSCO	MUNICIPALIDAD DISTRITAL DE OCORURO	268	7 805	14 161	1.9	Cumple	2 184	588	1 596	Cumple
763	080805	CUSCO	MUNICIPALIDAD DISTRITAL DE PALLPATA	1 742	25 148	48 248	3.6	Cumple	9 759	1 224	8 535	Cumple
764	080806	CUSCO	MUNICIPALIDAD DISTRITAL DE PICHIGUA	2 450	11 507	21 671	11.3	Cumple	4 263	491	3 772	Cumple
765	080807	CUSCO	MUNICIPALIDAD DISTRITAL DE SUYCKUTAMBO	1 787	8 042	15 093	11.8	Cumple	2 932	548	2 384	Cumple
766	080808	CUSCO	MUNICIPALIDAD DISTRITAL DE ALTO PICHIGUA	1 691	7 773	12 578	13.4	Cumple	2 590	341	2 249	Cumple
767	080901	CUSCO	MUNICIPALIDAD PROVINCIAL DE LA CONVENCION - SANTA ANA	15 538	118 605	108 237	13.1	Cumple	29 683	5 518	24 165	Cumple
768	080902	CUSCO	MUNICIPALIDAD DISTRITAL DE ECHARATE	14 556	135 787	240 985	6.0	Cumple	41 612	3 725	37 887	Cumple
769	080903	CUSCO	MUNICIPALIDAD DISTRITAL DE HUAYOPATA	597	17 733	32 393	1.8	Cumple	6 874	1 333	5 541	Cumple
770	080904	CUSCO	MUNICIPALIDAD DISTRITAL DE MARANURA	3 527	17 446	26 711	13.2	Cumple	5 431	1 211	4 220	Cumple

Anexo N° 3: Seguimiento al Cumplimiento de las Reglas Fiscales Subnacionales 1T2023
Gobiernos Locales

N°	Ubigeo	Departamento	Municipalidad ^{5/}	R1: Regla Fiscal del Saldo de Deuda Total					R2: Regla Fiscal de Ahorro en Cuenta Corriente			
				1T2023					1T2023			
				Saldo de Deuda Total ^{1/}	S/ Miles		Límite Ley N° 29230 ^{3/}	SDTACT Prom ó SDT/ Lim Ley N° 29230 ó SDT/ ICT ^{4/} %	Cumple R1	S/ Miles		
ICT Prom ^{2/}			Ingreso Corriente Total		Gasto Corriente Total	Ahorro en Cuenta Corriente						
771	080905	CUSCO	MUNICIPALIDAD DISTRITAL DE OCOBAMBA	1 332	24 050	43 905	3.0	Cumple	3 525	2 254	1 271	Cumple
772	080906	CUSCO	MUNICIPALIDAD DISTRITAL DE QUELLOUNO	6 957	88 694	167 720	4.1	Cumple	35 267	3 049	32 218	Cumple
773	080907	CUSCO	MUNICIPALIDAD DISTRITAL DE QUIMBIRI	13 681	104 055	214 145	6.4	Cumple	42 255	8 607	33 648	Cumple
774	080908	CUSCO	MUNICIPALIDAD DISTRITAL DE SANTA TERESA	3 252	30 582	51 756	6.3	Cumple	10 770	1 157	9 613	Cumple
775	080909	CUSCO	MUNICIPALIDAD DISTRITAL DE VILCABAMBA	5 710	60 058	108 116	5.3	Cumple	22 400	1 632	20 768	Cumple
776	080910	CUSCO	MUNICIPALIDAD DISTRITAL DE PICHARI	4 453	137 768	318 481	1.4	Cumple	34 021	6 189	27 832	Cumple
777	080911	CUSCO	MUNICIPALIDAD DISTRITAL DE INKAWASI	455	16 001	27 344	1.7	Cumple	4 757	515	4 242	Cumple
778	080912	CUSCO	MUNICIPALIDAD DISTRITAL DE VILLA VIRGEN	267	16 110	31 135	0.9	Cumple	7 682	1 789	5 893	Cumple
779	080913	CUSCO	MUNICIPALIDAD DISTRITAL VILLA KINTIARINA	1 599	18 172	39 421	4.1	Cumple	677	1 723	-1 046	No Cumple
780	080914	CUSCO	MUNICIPALIDAD DISTRITAL DE MEGANTONI	9 099	270 382	540 351	1.7	Cumple	117 630	4 656	112 974	Cumple
781	080915	CUSCO	MUNICIPALIDAD DISTRITAL DE KUMPIRUSHIATO	3 631	77 688	63 875	4.7	Cumple	19 935	952	18 983	Cumple
782	080916	CUSCO	MUNICIPALIDAD DISTRITAL DE CIELO PUNCO	360	24 627	18 491	1.5	Cumple	6 272	592	5 680	Cumple
783	080917	CUSCO	MUNICIPALIDAD DISTRITAL DE MANITEA	1 233	36 509	31 029	3.4	Cumple	5 144	1 331	3 813	Cumple
784	080918	CUSCO	MUNICIPALIDAD DISTRITAL DE UNION ASHANINKA	529	65 372	24 586	0.8	Cumple	13 723	1 538	12 185	Cumple
785	081001	CUSCO	MUNICIPALIDAD PROVINCIAL DE PARURO	2 936	20 096	5 215	14.6	Cumple	1 999	545	1 454	Cumple
786	081002	CUSCO	MUNICIPALIDAD DISTRITAL DE ACCHA	248	4 832	5 954	4.2	Cumple	394	378	16	Cumple
787	081003	CUSCO	MUNICIPALIDAD DISTRITAL DE CCAPI	349	5 105	7 045	5.0	Cumple	928	311	616	Cumple
788	081004	CUSCO	MUNICIPALIDAD DISTRITAL DE COLCHA	563	1 381	1 200	40.8	Cumple	360	176	184	Cumple
789	081005	CUSCO	MUNICIPALIDAD DISTRITAL DE HUANOQUITE	1 057	9 565	14 217	7.4	Cumple	3 289	536	2 753	Cumple
790	081006	CUSCO	MUNICIPALIDAD DISTRITAL DE OMACHA	299	12 078	18 539	1.6	Cumple	4 238	736	3 503	Cumple
791	081007	CUSCO	MUNICIPALIDAD DISTRITAL DE PACCARITAMBO	102	3 328	4 579	2.2	Cumple	1 098	148	951	Cumple
792	081008	CUSCO	MUNICIPALIDAD DISTRITAL DE PILLPINTO	90	1 573	1 309	5.7	Cumple	457	207	249	Cumple
793	081009	CUSCO	MUNICIPALIDAD DISTRITAL DE YAUQUISQUE	542	4 564	3 377	11.9	Cumple	351	214	137	Cumple
794	081101	CUSCO	MUNICIPALIDAD PROVINCIAL DE PAUCARTAMBO	6 366	56 272	42 486	11.3	Cumple	11 199	1 420	9 779	Cumple
795	081102	CUSCO	MUNICIPALIDAD DISTRITAL DE CAICAY	605	5 996	9 656	6.3	Cumple	2 287	301	1 985	Cumple
796	081103	CUSCO	MUNICIPALIDAD DISTRITAL DE CHALLABAMBA	1 732	20 773	34 155	5.1	Cumple	8 053	1 663	6 390	Cumple
797	081104	CUSCO	MUNICIPALIDAD DISTRITAL DE COLQUEPATA	457	16 202	24 666	1.9	Cumple	5 739	1 234	4 504	Cumple
798	081105	CUSCO	MUNICIPALIDAD DISTRITAL DE HUANCARANI	746	13 451	21 361	3.5	Cumple	5 018	752	4 267	Cumple
799	081106	CUSCO	MUNICIPALIDAD DISTRITAL DE KOSÑIPATA	99	16 790	29 438	0.3	Cumple	6 753	955	5 799	Cumple
800	081201	CUSCO	MUNICIPALIDAD PROVINCIAL DE QUISPICANCHIS - URCOS	4 730	35 322	20 855	13.4	Cumple	7 337	1 962	5 375	Cumple
801	081202	CUSCO	MUNICIPALIDAD DISTRITAL DE ANDAHUAYLILLAS	666	9 269	15 034	4.4	Cumple	3 669	725	2 943	Cumple
802	081203	CUSCO	MUNICIPALIDAD DISTRITAL DE CAMANTI	69	6 414	7 411	0.9	Cumple	1 933	432	1 501	Cumple
803	081204	CUSCO	MUNICIPALIDAD DISTRITAL DE CCARHUAYO	354	6 767	10 817	3.3	Cumple	2 430	280	2 150	Cumple
804	081205	CUSCO	MUNICIPALIDAD DISTRITAL DE CCATCA	333	29 193	49 557	0.7	Cumple	11 102	1 435	9 667	Cumple
805	081206	CUSCO	MUNICIPALIDAD DISTRITAL DE CUSIPATA	391	8 925	15 166	2.6	Cumple	2 727	574	2 154	Cumple
806	081207	CUSCO	MUNICIPALIDAD DISTRITAL DE HUARO	538	7 365	11 830	4.6	Cumple	2 728	570	2 158	Cumple
807	081208	CUSCO	MUNICIPALIDAD DISTRITAL DE LUCRE	421	7 127	11 499	3.7	Cumple	2 665	410	2 255	Cumple
808	081209	CUSCO	MUNICIPALIDAD DISTRITAL DE MARCAPATA	732	14 262	26 034	2.8	Cumple	5 849	566	5 283	Cumple
809	081210	CUSCO	MUNICIPALIDAD DISTRITAL DE OCONGATE	1 018	30 103	52 142	2.0	Cumple	11 716	1 741	9 975	Cumple
810	081211	CUSCO	MUNICIPALIDAD DISTRITAL DE OROPESA	1 231	11 289	15 899	7.7	Cumple	4 092	1 058	3 033	Cumple
811	081212	CUSCO	MUNICIPALIDAD DISTRITAL DE QUIQUILIANA	1 010	20 634	34 090	3.0	Cumple	7 658	913	6 746	Cumple
812	081301	CUSCO	MUNICIPALIDAD PROVINCIAL DE URUBAMBA	3 518	35 339	33 290	10.0	Cumple	10 086	2 838	7 249	Cumple
813	081302	CUSCO	MUNICIPALIDAD DISTRITAL DE CHINCHERO	2 832	12 176	14 824	19.1	Cumple	3 653	971	2 682	Cumple
814	081303	CUSCO	MUNICIPALIDAD DISTRITAL DE HUAYLLABAMBA	203	6 899	8 179	2.5	Cumple	3 116	786	2 330	Cumple
815	081304	CUSCO	MUNICIPALIDAD DISTRITAL DE MACHUPICCHU	4 440	23 754	11 707	18.7	Cumple	3 025	3 394	-369	No Cumple
816	081305	CUSCO	MUNICIPALIDAD DISTRITAL DE MARAS	996	13 612	20 353	4.9	Cumple	3 750	566	3 184	Cumple
817	081306	CUSCO	MUNICIPALIDAD DISTRITAL DE OLLANTAYTAMBO	726	21 818	32 548	2.2	Cumple	7 059	1 514	5 546	Cumple
818	081307	CUSCO	MUNICIPALIDAD DISTRITAL DE YUCAY	520	3 218	3 741	13.9	Cumple	942	273	669	Cumple
819	090101	HUANCAVELICA	MUNICIPALIDAD PROVINCIAL DE HUANCVELICA	11 820	60 343	26 655	19.6	Cumple	11 678	4 400	7 278	Cumple
820	090102	HUANCAVELICA	MUNICIPALIDAD DISTRITAL DE ACOBAMBILLA	672	3 543	1 717	19.0	Cumple	4	352	-348	No Cumple
821	090103	HUANCAVELICA	MUNICIPALIDAD DISTRITAL DE ACORIA	7 485	22 081	17 123	33.9	Cumple	5 191	1 497	3 694	Cumple
822	090104	HUANCAVELICA	MUNICIPALIDAD DISTRITAL DE CONAYCA	419	1 079	450	38.8	Cumple	-1	127	-128	No Cumple
823	090105	HUANCAVELICA	MUNICIPALIDAD DISTRITAL DE CUENCA	567	1 485	601	38.2	Cumple	67	162	-95	No Cumple
824	090106	HUANCAVELICA	MUNICIPALIDAD DISTRITAL DE HUACHOCOLPA	1 200	3 032	2 552	39.6	Cumple	3	280	-276	No Cumple
825	090107	HUANCAVELICA	MUNICIPALIDAD DISTRITAL DE HUAYLLAHUARA	210	945	268	22.2	Cumple	-1	81	-81	No Cumple

Anexo N° 3: Seguimiento al Cumplimiento de las Reglas Fiscales Subnacionales 1T2023
Gobiernos Locales

N°	Ubigeo	Departamento	Municipalidad ^{5f}	R1: Regla Fiscal del Saldo de Deuda Total					R2: Regla Fiscal de Ahorro en Cuenta Corriente			
				1T2023					1T2023			
				Saldo de Deuda Total ^{1f}	S/ Miles		Límite Ley N° 29230 ^{3f}	Cumple R1	S/ Miles			Cumple R2
ICT Prom ^{2f}	SDTACT Prom ó SDT/ Lim Ley N° 29230 ó SDT/ ICT ^{4f}	Ingreso Corriente Total	Gasto Corriente Total		Ahorro en Cuenta Corriente							
826	090108	HUANCAVELICA	MUNICIPALIDAD DISTRITAL DE IZCUCHACA	227	988	506	22.9	Cumple	233	179	55	Cumple
827	090109	HUANCAVELICA	MUNICIPALIDAD DISTRITAL DE LARIA	28	1 311	305	2.1	Cumple	187	140	47	Cumple
828	090110	HUANCAVELICA	MUNICIPALIDAD DISTRITAL DE MANTA	71	1 788	714	4.0	Cumple	302	140	163	Cumple
829	090111	HUANCAVELICA	MUNICIPALIDAD DISTRITAL DE MARISCAL CÁCERES	359	980	312	36.6	Cumple	194	143	51	Cumple
830	090112	HUANCAVELICA	MUNICIPALIDAD DISTRITAL DE MOYA	876	1 585	583	55.3	Cumple	258	150	108	Cumple
831	090113	HUANCAVELICA	MUNICIPALIDAD DISTRITAL DE NUEVO OCCORO	195	2 547	1 307	7.7	Cumple	92	216	-124	No Cumple
832	090114	HUANCAVELICA	MUNICIPALIDAD DISTRITAL DE PALCA	656	2 435	1 353	27.0	Cumple	17	260	-243	No Cumple
833	090115	HUANCAVELICA	MUNICIPALIDAD DISTRITAL DE PILCHACA	1 262	1 134	235	111.3	No Cumple	187	100	87	Cumple
834	090116	HUANCAVELICA	MUNICIPALIDAD DISTRITAL DE VILCA	192	2 256	1 130	8.5	Cumple	464	192	272	Cumple
835	090117	HUANCAVELICA	MUNICIPALIDAD DISTRITAL DE YAULI	4 219	20 005	21 679	19.5	Cumple	2 998	1 454	1 544	Cumple
836	090118	HUANCAVELICA	MUNICIPALIDAD DISTRITAL DE ASCENSION	1 507	7 494	7 238	20.1	Cumple	2 381	775	1 607	Cumple
837	090119	HUANCAVELICA	MUNICIPALIDAD DISTRITAL DE HUANDO	1 141	6 803	3 560	16.8	Cumple	1 141	444	697	Cumple
838	090201	HUANCAVELICA	MUNICIPALIDAD PROVINCIAL DE ACOBAMBA	10 944	27 492	5 174	39.8	Cumple	3 351	1 842	1 509	Cumple
839	090202	HUANCAVELICA	MUNICIPALIDAD DISTRITAL DE ANDABAMBA	2 826	3 295	1 320	85.7	Cumple	628	239	390	Cumple
840	090203	HUANCAVELICA	MUNICIPALIDAD DISTRITAL DE ANTA	245	5 003	1 731	4.9	Cumple	953	338	615	Cumple
841	090204	HUANCAVELICA	MUNICIPALIDAD DISTRITAL DE CAJA	6 961	1 678	516	414.8	No Cumple	340	215	125	Cumple
842	090205	HUANCAVELICA	MUNICIPALIDAD DISTRITAL DE MARCAS	324	2 125	406	15.3	Cumple	1	223	-223	No Cumple
843	090206	HUANCAVELICA	MUNICIPALIDAD DISTRITAL DE PAUCARA	1 270	14 836	4 749	8.6	Cumple	3 020	1 270	1 750	Cumple
844	090207	HUANCAVELICA	MUNICIPALIDAD DISTRITAL DE POMACOCHA	240	2 319	638	10.3	Cumple	2	376	-373	No Cumple
845	090208	HUANCAVELICA	MUNICIPALIDAD DISTRITAL DE ROSARIO	1 314	3 979	2 123	33.0	Cumple	0	347	-347	No Cumple
846	090301	HUANCAVELICA	MUNICIPALIDAD PROVINCIAL DE ANGARAES - LIRCAY	5 559	40 559	15 407	13.7	Cumple	6 307	2 574	3 733	Cumple
847	090302	HUANCAVELICA	MUNICIPALIDAD DISTRITAL DE ANCHONGA	697	4 695	3 045	14.8	Cumple	1 225	427	797	Cumple
848	090303	HUANCAVELICA	MUNICIPALIDAD DISTRITAL DE CALLANMARCA	149	1 103	229	13.5	Cumple	147	133	14	Cumple
849	090304	HUANCAVELICA	MUNICIPALIDAD DISTRITAL DE CCOCHACCASA	1 418	2 421	2 140	58.6	Cumple	485	180	305	Cumple
850	090305	HUANCAVELICA	MUNICIPALIDAD DISTRITAL DE CHINCHO	651	1 689	489	38.5	Cumple	281	127	154	Cumple
851	090306	HUANCAVELICA	MUNICIPALIDAD DISTRITAL DE CONGALLA	546	3 120	2 062	17.5	Cumple	451	484	-33	No Cumple
852	090307	HUANCAVELICA	MUNICIPALIDAD DISTRITAL DE HUANCA HUANCA	344	2 212	585	15.6	Cumple	69	167	-98	No Cumple
853	090308	HUANCAVELICA	MUNICIPALIDAD DISTRITAL DE HUAYLLAY GRANDE	275	1 256	576	21.9	Cumple	0	200	-200	No Cumple
854	090309	HUANCAVELICA	MUNICIPALIDAD DISTRITAL DE JULCAMARCA	70	1 019	440	6.8	Cumple	82	172	-90	No Cumple
855	090310	HUANCAVELICA	MUNICIPALIDAD DISTRITAL DE SAN ANTONIO DE ANTAPARCO	302	3 211	1 146	9.4	Cumple	780	263	516	Cumple
856	090311	HUANCAVELICA	MUNICIPALIDAD DISTRITAL DE SANTO TOMAS DE PATA	288	1 727	784	16.7	Cumple	357	145	212	Cumple
857	090312	HUANCAVELICA	MUNICIPALIDAD DISTRITAL DE SECLLA	179	2 596	1 075	6.9	Cumple	3	243	-240	No Cumple
858	090401	HUANCAVELICA	MUNICIPALIDAD PROVINCIAL DE CASTROVIRREYNA	3 554	27 840	3 180	12.8	Cumple	1 323	801	522	Cumple
859	090402	HUANCAVELICA	MUNICIPALIDAD DISTRITAL DE ARMA	25	1 116	548	2.3	Cumple	54	117	-64	No Cumple
860	090403	HUANCAVELICA	MUNICIPALIDAD DISTRITAL DE AURAHUA	206	2 726	877	7.6	Cumple	250	110	139	Cumple
861	090404	HUANCAVELICA	MUNICIPALIDAD DISTRITAL DE CAPILLAS	154	1 473	1 054	10.5	Cumple	231	166	65	Cumple
862	090405	HUANCAVELICA	MUNICIPALIDAD DISTRITAL DE CHUPAMARCA	334	1 216	347	27.5	Cumple	186	98	88	Cumple
863	090406	HUANCAVELICA	MUNICIPALIDAD DISTRITAL DE COCAS	316	1 179	517	26.8	Cumple	228	130	98	Cumple
864	090407	HUANCAVELICA	MUNICIPALIDAD DISTRITAL DE HUACHOS	99	1 333	628	7.4	Cumple	225	167	58	Cumple
865	090408	HUANCAVELICA	MUNICIPALIDAD DISTRITAL DE HUAMATAMBO	57	1 040	189	5.5	Cumple	174	105	69	Cumple
866	090409	HUANCAVELICA	MUNICIPALIDAD DISTRITAL DE MOLLEPAMPA	12	1 574	1 023	0.8	Cumple	320	83	237	Cumple
867	090410	HUANCAVELICA	MUNICIPALIDAD DISTRITAL DE SAN JUAN	59	1 049	349	5.6	Cumple	198	132	65	Cumple
868	090411	HUANCAVELICA	MUNICIPALIDAD DISTRITAL DE SANTA ANA	152	2 562	806	5.9	Cumple	46	146	-100	No Cumple
869	090412	HUANCAVELICA	MUNICIPALIDAD DISTRITAL DE TANTARA	25	1 075	300	2.3	Cumple	187	150	37	Cumple
870	090413	HUANCAVELICA	MUNICIPALIDAD DISTRITAL DE TICRAPO	203	1 246	606	16.3	Cumple	0	165	-165	No Cumple
871	090501	HUANCAVELICA	MUNICIPALIDAD PROVINCIAL DE CHURCAMPA	2 653	20 901	5 120	12.7	Cumple	2 465	1 652	813	Cumple
872	090502	HUANCAVELICA	MUNICIPALIDAD DISTRITAL DE ANCO	2 968	4 123	2 967	72.0	Cumple	1 080	689	391	Cumple
873	090503	HUANCAVELICA	MUNICIPALIDAD DISTRITAL DE CHINCHIHUASI	1 033	2 388	850	43.2	Cumple	411	352	59	Cumple
874	090504	HUANCAVELICA	MUNICIPALIDAD DISTRITAL DE EL CARMEN	1 360	2 098	1 084	64.8	Cumple	471	211	260	Cumple
875	090505	HUANCAVELICA	MUNICIPALIDAD DISTRITAL DE LA MERCED	144	940	343	15.3	Cumple	56	118	-62	No Cumple
876	090506	HUANCAVELICA	MUNICIPALIDAD DISTRITAL DE LOCROJA	1 224	3 838	1 409	31.9	Cumple	580	374	206	Cumple
877	090507	HUANCAVELICA	MUNICIPALIDAD DISTRITAL DE PAUCARBAMBA	1 312	5 538	1 994	23.7	Cumple	853	534	318	Cumple
878	090508	HUANCAVELICA	MUNICIPALIDAD DISTRITAL DE SAN MIGUEL DE MAYOCC	194	965	182	20.1	Cumple	180	123	57	Cumple
879	090509	HUANCAVELICA	MUNICIPALIDAD DISTRITAL DE SAN PEDRO DE CORIS	668	3 118	1 292	21.4	Cumple	414	259	156	Cumple
880	090510	HUANCAVELICA	MUNICIPALIDAD DISTRITAL DE PACHAMARCA	384	2 271	973	16.9	Cumple	391	131	260	Cumple

Anexo N° 3: Seguimiento al Cumplimiento de las Reglas Fiscales Subnacionales 1T2023
Gobiernos Locales

N°	Ubigeo	Departamento	Municipalidad ^{5/}	R1: Regla Fiscal del Saldo de Deuda Total					R2: Regla Fiscal de Ahorro en Cuenta Corriente			
				1T2023					1T2023			
				Saldo de Deuda Total ^{1/}	S/ Miles		Límite Ley N° 29230 ^{3/}	SDTACT Prom ó SDT/ Lim Ley N° 29230 ó SDT/ ICT ^{4/} %	Cumple R1	S/ Miles		
ICT Prom ^{2/}			Ingreso Corriente Total		Gasto Corriente Total	Ahorro en Cuenta Corriente						
881	090511	HUANCVELICA	MUNICIPALIDAD DISTRITAL DE COSME	726	2 681	1 129	27.1	Cumple	573	350	223	Cumple
882	090601	HUANCVELICA	MUNICIPALIDAD PROVINCIAL DE HUAYTARA	3 048	16 636	3 365	18.3	Cumple	1 464	503	961	Cumple
883	090602	HUANCVELICA	MUNICIPALIDAD DISTRITAL DE AYAVI	53	1 760	2 372	2.2	Cumple	0	168	-168	No Cumple
884	090603	HUANCVELICA	MUNICIPALIDAD DISTRITAL DE CORDOVA	761	1 603	645	47.5	Cumple	300	222	77	Cumple
885	090604	HUANCVELICA	MUNICIPALIDAD DISTRITAL DE HUAYACUNDO ARMA	4	874	194	0.5	Cumple	180	82	98	Cumple
886	090605	HUANCVELICA	MUNICIPALIDAD DISTRITAL DE LARAMARCA	47	1 177	330	4.0	Cumple	7	158	-151	No Cumple
887	090606	HUANCVELICA	MUNICIPALIDAD DISTRITAL DE OCOYO	72	3 261	695	2.2	Cumple	170	169	1	Cumple
888	090607	HUANCVELICA	MUNICIPALIDAD DISTRITAL DE PILPICHACA	191	5 565	7 849	2.4	Cumple	512	413	98	Cumple
889	090608	HUANCVELICA	MUNICIPALIDAD DISTRITAL DE QUERCO	400	1 573	985	25.4	Cumple	340	165	175	Cumple
890	090609	HUANCVELICA	MUNICIPALIDAD DISTRITAL DE QUITO ARMA	176	1 377	340	12.7	Cumple	8	95	-88	No Cumple
891	090610	HUANCVELICA	MUNICIPALIDAD DISTRITAL DE SAN ANTONIO DE CUSICANCHA	160	1 240	809	12.9	Cumple	0	93	-93	No Cumple
892	090611	HUANCVELICA	MUNICIPALIDAD DISTRITAL DE SAN FRANCISCO DE SANGAYAICO	35	2 121	698	1.6	Cumple	262	113	149	Cumple
893	090612	HUANCVELICA	MUNICIPALIDAD DISTRITAL SAN ISIDRO	249	2 188	805	11.4	Cumple	156	88	68	Cumple
894	090613	HUANCVELICA	MUNICIPALIDAD DISTRITAL DE SANTIAGO DE CHOCORVOS	56	2 464	1 023	2.3	Cumple	384	180	203	Cumple
895	090614	HUANCVELICA	MUNICIPALIDAD DISTRITAL DE SANTIAGO DE QUIRAHUARA	60	951	224	6.3	Cumple	59	105	-46	No Cumple
896	090615	HUANCVELICA	MUNICIPALIDAD DISTRITAL DE SANTO DOMINGO DE CAPILLAS	11	1 148	426	1.0	Cumple	204	139	65	Cumple
897	090616	HUANCVELICA	MUNICIPALIDAD DISTRITAL DE TAMBÓ	207	2 687	4 086	5.1	Cumple	2	250	-247	No Cumple
898	090701	HUANCVELICA	MUNICIPALIDAD PROVINCIAL DE TAYACAJA - PAMPAS	10 518	40 386	18 025	26.0	Cumple	6 705	2 255	4 450	Cumple
899	090702	HUANCVELICA	MUNICIPALIDAD DISTRITAL DE ACOSTAMBO	798	3 290	2 704	24.3	Cumple	766	313	453	Cumple
900	090703	HUANCVELICA	MUNICIPALIDAD DISTRITAL DE ACRAQUIA	526	3 690	2 133	14.2	Cumple	7	369	-362	No Cumple
901	090704	HUANCVELICA	MUNICIPALIDAD DISTRITAL DE AHUAYCHA	705	4 448	3 241	15.9	Cumple	329	397	-68	No Cumple
902	090705	HUANCVELICA	MUNICIPALIDAD DISTRITAL DE COLCABAMBA	5 794	16 419	22 871	25.3	Cumple	5 201	1 914	3 287	Cumple
903	090706	HUANCVELICA	MUNICIPALIDAD DISTRITAL DANIEL HERNANDEZ	1 184	7 280	6 532	16.3	Cumple	1 794	545	1 249	Cumple
904	090707	HUANCVELICA	MUNICIPALIDAD DISTRITAL DE HUACHOCOLPA	420	4 184	4 062	10.0	Cumple	1	425	-424	No Cumple
905	090709	HUANCVELICA	MUNICIPALIDAD DISTRITAL DE HUARIBAMBA	229	3 575	1 893	6.4	Cumple	545	244	302	Cumple
906	090710	HUANCVELICA	MUNICIPALIDAD DISTRITAL DE ÑAHUIMPUQUIO	222	1 564	1 207	14.2	Cumple	323	172	151	Cumple
907	090711	HUANCVELICA	MUNICIPALIDAD DISTRITAL DE PAZOS	1 905	4 722	3 186	40.4	Cumple	706	518	188	Cumple
908	090713	HUANCVELICA	MUNICIPALIDAD DISTRITAL DE QUISHUAR	692	1 646	536	42.1	Cumple	0	130	-130	No Cumple
909	090714	HUANCVELICA	MUNICIPALIDAD DISTRITAL DE SALCABAMBA	1 086	4 536	4 371	23.9	Cumple	1 083	414	669	Cumple
910	090715	HUANCVELICA	MUNICIPALIDAD DISTRITAL DE SALCAHUASI	490	2 489	1 999	19.7	Cumple	601	234	367	Cumple
911	090716	HUANCVELICA	MUNICIPALIDAD DISTRITAL DE SAN MARCOS ROCCHAC	1 188	2 157	1 511	55.1	Cumple	5	182	-177	No Cumple
912	090717	HUANCVELICA	MUNICIPALIDAD DISTRITAL DE SURCUBAMBA	611	5 485	6 497	9.4	Cumple	678	466	213	Cumple
913	090718	HUANCVELICA	MUNICIPALIDAD DISTRITAL DE TINTAY PUNCU	594	4 865	3 470	12.2	Cumple	868	493	375	Cumple
914	090719	HUANCVELICA	MUNICIPALIDAD DISTRITAL QUICHUAS	1 310	8 501	9 084	14.4	Cumple	2 185	365	1 821	Cumple
915	090720	HUANCVELICA	MUNICIPALIDAD DISTRITAL ANDAYMARCA	1 068	3 702	2 828	28.9	Cumple	741	247	494	Cumple
916	090721	HUANCVELICA	MUNICIPALIDAD DISTRITAL DE ROBLE	230	2 833	1 776	8.1	Cumple	206	309	-103	No Cumple
917	090722	HUANCVELICA	MUNICIPALIDAD DISTRITAL DE PICHOS	398	2 393	1 831	16.6	Cumple	504	177	327	Cumple
918	090723	HUANCVELICA	MUNICIPALIDAD DISTRITAL DE SANTIAGO DE TUCUMA	604	1 584	840	38.1	Cumple	308	175	133	Cumple
919	090724	HUANCVELICA	MUNICIPALIDAD DISTRITAL DE LAMBRA	0	1 884	1 247	-	Cumple	267	297	-30	No Cumple
920	090725	HUANCVELICA	MUNICIPALIDAD DISTRITAL DE COCHABAMBA	10	2 258	934	0.4	Cumple	378	299	79	Cumple
921	100101	HUÁNUCO	MUNICIPALIDAD PROVINCIAL DE HUÁNUCO	15 339	65 814	144	23.3	Cumple	16 817	9 386	7 431	Cumple
922	100102	HUÁNUCO	MUNICIPALIDAD DISTRITAL DE AMARILIS	1 144	24 770	122	4.6	Cumple	2 165	3 792	-1 627	No Cumple
923	100103	HUÁNUCO	MUNICIPALIDAD DISTRITAL DE CHINCHAO	1 435	7 101	43	20.2	Cumple	1 544	1 087	456	Cumple
924	100104	HUÁNUCO	MUNICIPALIDAD DISTRITAL DE CHURUBAMBA	813	10 071	54	8.1	Cumple	2 185	1 068	1 116	Cumple
925	100105	HUÁNUCO	MUNICIPALIDAD DISTRITAL DE MARGOS	627	3 297	14	19.0	Cumple	10	379	-370	No Cumple
926	100106	HUÁNUCO	MUNICIPALIDAD DISTRITAL DE QUISQUI	400	3 305	13	12.1	Cumple	665	364	301	Cumple
927	100107	HUÁNUCO	MUNICIPALIDAD DISTRITAL DE SAN FRANCISCO DE CAYRAN	84	2 721	13	3.1	Cumple	630	254	376	Cumple
928	100108	HUÁNUCO	MUNICIPALIDAD DISTRITAL DE SAN PEDRO DE CHAULAN	594	3 786	14	15.7	Cumple	686	322	363	Cumple
929	100109	HUÁNUCO	MUNICIPALIDAD DISTRITAL DE SANTA MARIA DEL VALLE	369	11 983	59	3.1	Cumple	49	991	-942	No Cumple
930	100110	HUÁNUCO	MUNICIPALIDAD DISTRITAL DE YARUMAYO	32	4 346	6	0.7	Cumple	341	296	45	Cumple
931	100111	HUÁNUCO	MUNICIPALIDAD DISTRITAL DE PILLCO MARCA	890	10 640	69	8.4	Cumple	2 454	1 622	831	Cumple
932	100112	HUÁNUCO	MUNICIPALIDAD DISTRITAL DE YACUS	94	2 850	15	3.3	Cumple	637	238	399	Cumple
933	100113	HUÁNUCO	MUNICIPALIDAD DISTRITAL SAN PABLO DE PILLAO	184	6 667	28	2.8	Cumple	-10	480	-491	No Cumple
934	100201	HUÁNUCO	MUNICIPALIDAD PROVINCIAL DE AMBO	8 722	25 915	63	33.7	Cumple	3 841	1 596	2 245	Cumple
935	100202	HUÁNUCO	MUNICIPALIDAD DISTRITAL DE CAYNA	44	2 126	10	2.1	Cumple	330	245	84	Cumple

Anexo N° 3: Seguimiento al Cumplimiento de las Reglas Fiscales Subnacionales 1T2023
Gobiernos Locales

N°	Ubigeo	Departamento	Municipalidad ^{5f}	R1: Regla Fiscal del Saldo de Deuda Total					R2: Regla Fiscal de Ahorro en Cuenta Corriente			
				1T2023					1T2023			
				Saldo de Deuda Total ^{1f}	S/ Miles		Límite Ley N° 29230 ^{3f}	Cumple R1	S/ Miles			Cumple R2
ICT Prom ^{2f}	SDTACT Prom ó SDT/ Lim Ley N° 29230 ó SDT/ ICT ^{4f}	Ingreso Corriente Total	Gasto Corriente Total		Ahorro en Cuenta Corriente							
936	100203	HUÁNUCO	MUNICIPALIDAD DISTRITAL DE COLPAS	3 328	1 628	10	204.4	No Cumple	287	234	53	Cumple
937	100204	HUÁNUCO	MUNICIPALIDAD DISTRITAL DE CONCHAMARCA	469	3 130	12	15.0	Cumple	232	436	-205	No Cumple
938	100205	HUÁNUCO	MUNICIPALIDAD DISTRITAL DE HUACAR	530	4 162	22	12.7	Cumple	20	448	-428	No Cumple
939	100206	HUÁNUCO	MUNICIPALIDAD DISTRITAL DE SAN FRANCISCO	566	2 024	5	28.0	Cumple	281	162	119	Cumple
940	100207	HUÁNUCO	MUNICIPALIDAD DISTRITAL DE SAN RAFAEL	1 631	6 036	42	27.0	Cumple	1 163	538	625	Cumple
941	100208	HUÁNUCO	MUNICIPALIDAD DISTRITAL DE TOMAY KICHWA	620	2 196	7	28.2	Cumple	44	320	-277	No Cumple
942	100301	HUÁNUCO	MUNICIPALIDAD PROVINCIAL DE DOS DE MAYO - LA UNION	13 728	14 479	15	94.8	Cumple	1 766	1 098	668	Cumple
943	100307	HUÁNUCO	MUNICIPALIDAD DISTRITAL DE CHUQUIS	297	3 033	11	9.8	Cumple	0	233	-233	No Cumple
944	100311	HUÁNUCO	MUNICIPALIDAD DISTRITAL DE MARIAS	142	4 328	24	3.3	Cumple	623	474	148	Cumple
945	100313	HUÁNUCO	MUNICIPALIDAD DISTRITAL DE PACHAS	138	5 229	17	2.6	Cumple	951	450	500	Cumple
946	100316	HUÁNUCO	MUNICIPALIDAD DISTRITAL DE QUIVILLA	77	1 477	4	5.2	Cumple	0	117	-117	No Cumple
947	100317	HUÁNUCO	MUNICIPALIDAD DISTRITAL DE RIPAN	189	2 637	16	7.2	Cumple	0	513	-513	No Cumple
948	100321	HUÁNUCO	MUNICIPALIDAD DISTRITAL DE SHUNQUI	14	1 426	5	1.0	Cumple	256	182	75	Cumple
949	100322	HUÁNUCO	MUNICIPALIDAD DISTRITAL DE SILLAPATA	11	1 511	7	0.7	Cumple	0	138	-138	No Cumple
950	100323	HUÁNUCO	MUNICIPALIDAD DISTRITAL DE YANAS	40	2 782	7	1.4	Cumple	305	157	147	Cumple
951	100401	HUÁNUCO	MUNICIPALIDAD PROVINCIAL DE HUACAYBAMBA	1 033	8 379	16	12.3	Cumple	0	923	-923	No Cumple
952	100402	HUÁNUCO	MUNICIPALIDAD DISTRITAL DE CANCHABAMBA	101	1 498	8	6.8	Cumple	0	159	-159	No Cumple
953	100403	HUÁNUCO	MUNICIPALIDAD DISTRITAL DE COCHABAMBA	239	1 827	6	13.1	Cumple	293	150	143	Cumple
954	100404	HUÁNUCO	MUNICIPALIDAD DISTRITAL DE PINRA	98	3 780	20	2.6	Cumple	727	237	491	Cumple
955	100501	HUÁNUCO	MUNICIPALIDAD PROVINCIAL DE HUAMALIES - LLATA	2 207	21 236	28	10.4	Cumple	3 413	1 594	1 819	Cumple
956	100502	HUÁNUCO	MUNICIPALIDAD DISTRITAL DE ARANCAY	2 531	1 234	2	205.1	No Cumple	152	157	-6	No Cumple
957	100503	HUÁNUCO	MUNICIPALIDAD DISTRITAL DE CHAVIN DE PARIARCA	218	2 819	8	7.7	Cumple	-2	206	-208	No Cumple
958	100504	HUÁNUCO	MUNICIPALIDAD DISTRITAL DE JACAS GRANDE	60	4 653	18	1.3	Cumple	474	215	260	Cumple
959	100505	HUÁNUCO	MUNICIPALIDAD DISTRITAL DE JIRCAN	55	1 639	4	3.4	Cumple	0	189	-189	No Cumple
960	100506	HUÁNUCO	MUNICIPALIDAD DISTRITAL DE MIRAFLORES	245	1 841	8	13.3	Cumple	0	250	-250	No Cumple
961	100507	HUÁNUCO	MUNICIPALIDAD DISTRITAL DE MONZON	967	13 511	71	7.2	Cumple	2 268	1 056	1 213	Cumple
962	100508	HUÁNUCO	MUNICIPALIDAD DISTRITAL DE PUNCHAO	56	1 147	5	4.9	Cumple	72	147	-74	No Cumple
963	100509	HUÁNUCO	MUNICIPALIDAD DISTRITAL DE PUÑOS	1 036	2 411	14	43.0	Cumple	0	163	-163	No Cumple
964	100510	HUÁNUCO	MUNICIPALIDAD DISTRITAL DE SINGA	6	1 923	6	0.3	Cumple	374	190	184	Cumple
965	100511	HUÁNUCO	MUNICIPALIDAD DISTRITAL DE TANTAMAYO	8	1 525	7	0.5	Cumple	0	159	-159	No Cumple
966	100601	HUÁNUCO	MUNICIPALIDAD PROVINCIAL DE LEONCIO PRADO - RUPA RUPA	21 646	41 441	149	52.2	Cumple	9 984	3 967	6 018	Cumple
967	100602	HUÁNUCO	MUNICIPALIDAD DISTRITAL DE DANIEL ALOMIA ROBLES	904	4 543	40	19.9	Cumple	8	537	-528	No Cumple
968	100603	HUÁNUCO	MUNICIPALIDAD DISTRITAL DE HERMILO VALDIZAN	1 043	3 258	19	32.0	Cumple	560	269	291	Cumple
969	100604	HUÁNUCO	MUNICIPALIDAD DISTRITAL DE CRESPO Y CASTILLO	1 164	10 106	86	11.5	Cumple	2 683	1 614	1 070	Cumple
970	100605	HUÁNUCO	MUNICIPALIDAD DISTRITAL DE LUYANDO	210	5 385	37	3.9	Cumple	1 209	765	444	Cumple
971	100606	HUÁNUCO	MUNICIPALIDAD DISTRITAL DE MARIANO DAMASO BERAUN	153	5 777	55	2.7	Cumple	1 267	944	323	Cumple
972	100607	HUÁNUCO	MUNICIPALIDAD DISTRITAL DE PUCAYACU	18	3 088	23	0.6	Cumple	707	382	324	Cumple
973	100608	HUÁNUCO	MUNICIPALIDAD DISTRITAL DE CASTILLO GRANDE	221	5 934	37	3.7	Cumple	1 251	676	576	Cumple
974	100609	HUÁNUCO	MUNICIPALIDAD DISTRITAL DE PUEBLO NUEVO	120	3 476	20	3.5	Cumple	715	472	243	Cumple
975	100610	HUÁNUCO	MUNICIPALIDAD DISTRITAL DE SANTO DOMINGO DE ANDA	3	2 368	14	0.1	Cumple	493	377	117	Cumple
976	100701	HUÁNUCO	MUNICIPALIDAD PROVINCIAL DE MARAÑON - HUACRACHUCO	5 884	12 348	54	47.7	Cumple	3 186	1 666	1 520	Cumple
977	100702	HUÁNUCO	MUNICIPALIDAD DISTRITAL DE CHOLON	420	4 646	37	9.0	Cumple	1 153	547	606	Cumple
978	100703	HUÁNUCO	MUNICIPALIDAD DISTRITAL DE SAN BUENAVENTURA	138	1 685	8	8.2	Cumple	0	247	-247	No Cumple
979	100704	HUÁNUCO	MUNICIPALIDAD DISTRITAL LA MORADA	45	2 070	20	2.2	Cumple	328	332	-4	No Cumple
980	100705	HUÁNUCO	MUNICIPALIDAD DISTRITAL SANTA ROSA DE ALTO YANAJANCA	446	1 910	17	23.4	Cumple	423	237	186	Cumple
981	100801	HUÁNUCO	MUNICIPALIDAD PROVINCIAL DE PACHITEA - PANAO	3 212	27 361	85	11.7	Cumple	5 263	1 493	3 770	Cumple
982	100802	HUÁNUCO	MUNICIPALIDAD DISTRITAL DE CHAGLLA	428	7 602	43	5.6	Cumple	1 645	841	804	Cumple
983	100803	HUÁNUCO	MUNICIPALIDAD DISTRITAL DE MOLINOS	1 470	8 183	45	18.0	Cumple	1 631	458	1 173	Cumple
984	100804	HUÁNUCO	MUNICIPALIDAD DISTRITAL DE UMARI	652	9 860	46	6.6	Cumple	2 162	892	1 270	Cumple
985	100901	HUÁNUCO	MUNICIPALIDAD PROVINCIAL DE PUERTO INCA	14 901	19 874	8 258	75.0	Cumple	84	1 527	-1 443	No Cumple
986	100902	HUÁNUCO	MUNICIPALIDAD DISTRITAL DE CODO DE POZUZO	385	9 106	8 257	4.2	Cumple	2 285	1 036	1 248	Cumple
987	100903	HUÁNUCO	MUNICIPALIDAD DISTRITAL DE HONORIA	2 727	8 125	8 240	33.1	Cumple	1 694	1 038	656	Cumple
988	100904	HUÁNUCO	MUNICIPALIDAD DISTRITAL DE TOURNAVISTA	1 497	7 574	8 244	18.2	Cumple	1 760	881	878	Cumple
989	100905	HUÁNUCO	MUNICIPALIDAD DISTRITAL DE YUYAPICHIS	1 447	7 665	8 245	17.6	Cumple	4	1 508	-1 504	No Cumple
990	101001	HUÁNUCO	MUNICIPALIDAD PROVINCIAL DE LAURICOCHA - JESUS	5 135	9 877	231	52.0	Cumple	1 478	619	858	Cumple

Anexo N° 3: Seguimiento al Cumplimiento de las Reglas Fiscales Subnacionales 1T2023
Gobiernos Locales

N°	Ubigeo	Departamento	Municipalidad ^{5f}	R1: Regla Fiscal del Saldo de Deuda Total					R2: Regla Fiscal de Ahorro en Cuenta Corriente			
				1T2023					1T2023			
				Saldo de Deuda Total ^{5f}	S/ Miles		Límite Ley N° 29230 ^{3f}	Cumple R1	S/ Miles			Cumple R2
ICT Prom ^{2f}	SDTACT Prom ó SDT/ Lim Ley N° 29230 ⁶	SDT/ ICT ^{4f} %	Ingreso Corriente Total		Gasto Corriente Total	Ahorro en Cuenta Corriente						
991	101002	HUÁNUCO	MUNICIPALIDAD DISTRITAL DE BAÑOS	354	3 069	148	11.5	Cumple	684	277	407	Cumple
992	101003	HUÁNUCO	MUNICIPALIDAD DISTRITAL DE JIVIA	528	1 415	62	37.3	Cumple	0	159	-159	No Cumple
993	101004	HUÁNUCO	MUNICIPALIDAD DISTRITAL DE QUEROPALCA	145	1 376	84	10.6	Cumple	0	129	-129	No Cumple
994	101005	HUÁNUCO	MUNICIPALIDAD DISTRITAL DE RONDOS	729	3 704	271	19.7	Cumple	678	299	379	Cumple
995	101006	HUÁNUCO	MUNICIPALIDAD DISTRITAL DE SAN FRANCISCO DE ASIS	16	1 248	70	1.3	Cumple	216	185	31	Cumple
996	101007	HUÁNUCO	MUNICIPALIDAD DISTRITAL DE SAN MIGUEL DE CAURI	2 736	7 039	1 196	38.9	Cumple	989	733	256	Cumple
997	101101	HUÁNUCO	MUNICIPALIDAD PROVINCIAL DE YAROWILCA - CHAVINILLO	563	12 304	16	4.6	Cumple	19	613	-594	No Cumple
998	101102	HUÁNUCO	MUNICIPALIDAD DISTRITAL DE CAHUAC	689	1 866	4	36.9	Cumple	109	222	-113	No Cumple
999	101103	HUÁNUCO	MUNICIPALIDAD DISTRITAL DE CHACABAMBA	285	1 575	5	18.1	Cumple	0	139	-139	No Cumple
1000	101104	HUÁNUCO	MUNICIPALIDAD DISTRITAL DE APARICIO POMARES	730	3 331	19	21.9	Cumple	443	303	139	Cumple
1001	101105	HUÁNUCO	MUNICIPALIDAD DISTRITAL DE JACAS CHICO	419	1 732	5	24.2	Cumple	0	141	-141	No Cumple
1002	101106	HUÁNUCO	MUNICIPALIDAD DISTRITAL DE OBAS	88	2 750	14	3.2	Cumple	560	285	275	Cumple
1003	101107	HUÁNUCO	MUNICIPALIDAD DISTRITAL DE PAMPAMARCA	675	1 737	4	38.9	Cumple	0	136	-137	No Cumple
1004	101108	HUÁNUCO	MUNICIPALIDAD DISTRITAL DE CHORAS	342	1 873	6	18.3	Cumple	0	228	-228	No Cumple
1005	110101	ICA	MUNICIPALIDAD PROVINCIAL DE ICA	97 822	124 673	94 923	78.5	Cumple	43 861	17 155	26 706	Cumple
1006	110102	ICA	MUNICIPALIDAD DISTRITAL DE TINGUIÑA	1 647	19 753	20 973	7.9	Cumple	978	1 970	-991	No Cumple
1007	110103	ICA	MUNICIPALIDAD DISTRITAL DE LOS AQUIJES	980	12 416	15 550	6.3	Cumple	4 710	1 294	3 416	Cumple
1008	110104	ICA	MUNICIPALIDAD DISTRITAL DE OCUCAJE	1 045	5 599	5 672	18.4	Cumple	1 626	676	950	Cumple
1009	110105	ICA	MUNICIPALIDAD DISTRITAL DE PACHACUTEC	1 235	4 253	4 712	26.2	Cumple	1 667	524	1 144	Cumple
1010	110106	ICA	MUNICIPALIDAD DISTRITAL DE PARCONA	4 872	25 984	28 919	16.8	Cumple	9 864	3 348	6 516	Cumple
1011	110107	ICA	MUNICIPALIDAD DISTRITAL DE PUEBLO NUEVO	2 462	4 956	4 369	49.7	Cumple	1 733	672	1 061	Cumple
1012	110108	ICA	MUNICIPALIDAD DISTRITAL DE SALAS	3 712	26 224	32 618	11.4	Cumple	9 796	2 427	7 369	Cumple
1013	110109	ICA	MUNICIPALIDAD DISTRITAL DE SAN JOSE DE LOS MOLINOS	1 292	5 187	5 055	24.9	Cumple	1 725	612	1 113	Cumple
1014	110110	ICA	MUNICIPALIDAD DISTRITAL DE SAN JUAN BAUTISTA	113	7 624	8 476	1.3	Cumple	2 771	965	1 806	Cumple
1015	110111	ICA	MUNICIPALIDAD DISTRITAL DE SANTIAGO	1 947	17 683	17 148	11.0	Cumple	6 257	1 336	4 921	Cumple
1016	110112	ICA	MUNICIPALIDAD DISTRITAL DE SUBTANJALLA	4 101	16 524	19 431	21.1	Cumple	7 084	1 621	5 463	Cumple
1017	110113	ICA	MUNICIPALIDAD DISTRITAL DE TATE	616	3 984	3 467	15.5	Cumple	1 181	439	741	Cumple
1018	110114	ICA	MUNICIPALIDAD DISTRITAL DE YAUCA DEL ROSARIO	362	3 081	1 690	11.7	Cumple	986	419	567	Cumple
1019	110201	ICA	MUNICIPALIDAD PROVINCIAL DE CHINCHA - CHINCHA ALTA	5 921	59 679	61 322	9.7	Cumple	20 952	6 435	14 517	Cumple
1020	110202	ICA	MUNICIPALIDAD DISTRITAL DE ALTO LARAN	1 015	8 011	9 343	10.9	Cumple	3 069	1 514	1 555	Cumple
1021	110203	ICA	MUNICIPALIDAD DISTRITAL DE CHAVIN	769	10 001	14 032	5.5	Cumple	5 218	220	4 998	Cumple
1022	110204	ICA	MUNICIPALIDAD DISTRITAL DE CHINCHA BAJA	753	10 674	8 349	7.1	Cumple	4 159	1 442	2 718	Cumple
1023	110205	ICA	MUNICIPALIDAD DISTRITAL DE EL CARMEN	1 254	12 171	10 125	10.3	Cumple	3 843	1 083	2 760	Cumple
1024	110206	ICA	MUNICIPALIDAD DISTRITAL DE GROCIO PRADO	20 738	18 130	25 272	82.1	Cumple	7 542	2 107	5 435	Cumple
1025	110207	ICA	MUNICIPALIDAD DISTRITAL DE PUEBLO NUEVO	20 780	39 171	57 384	36.2	Cumple	16 031	2 503	13 528	Cumple
1026	110208	ICA	MUNICIPALIDAD DISTRITAL DE SAN JUAN DE YANAC	109	3 324	4 277	2.5	Cumple	1 332	169	1 163	Cumple
1027	110209	ICA	MUNICIPALIDAD DISTRITAL DE SAN PEDRO DE HUACARPANA	325	2 289	2 248	14.2	Cumple	1 045	217	828	Cumple
1028	110210	ICA	MUNICIPALIDAD DISTRITAL DE SUNAMPE	1 520	16 829	22 971	6.6	Cumple	5 523	1 829	3 694	Cumple
1029	110211	ICA	MUNICIPALIDAD DISTRITAL DE TAMBO DE MORA	4 102	4 594	6 046	67.8	Cumple	1 732	670	1 062	Cumple
1030	110301	ICA	MUNICIPALIDAD PROVINCIAL DE NAZCA	15 054	79 527	113 596	13.3	Cumple	28 485	3 889	24 596	Cumple
1031	110302	ICA	MUNICIPALIDAD DISTRITAL DE CHANGUILLO	522	7 064	13 347	3.9	Cumple	3 097	216	2 881	Cumple
1032	110303	ICA	MUNICIPALIDAD DISTRITAL DE EL INGENIO	1 339	10 943	20 243	6.6	Cumple	4 751	524	4 227	Cumple
1033	110304	ICA	MUNICIPALIDAD DISTRITAL DE MARCONA	23 213	112 770	211 477	11.0	Cumple	45 505	2 814	42 690	Cumple
1034	110305	ICA	MUNICIPALIDAD DISTRITAL DE VISTA ALEGRE	4 723	64 877	124 892	3.8	Cumple	29 130	1 780	27 351	Cumple
1035	110401	ICA	MUNICIPALIDAD PROVINCIAL DE PALPA	1 948	7 819	5 913	24.9	Cumple	2 284	866	1 418	Cumple
1036	110402	ICA	MUNICIPALIDAD DISTRITAL DE LLIPATA	617	1 774	1 738	34.8	Cumple	842	200	643	Cumple
1037	110403	ICA	MUNICIPALIDAD DISTRITAL DE RIO GRANDE	477	2 195	1 888	21.7	Cumple	899	238	660	Cumple
1038	110404	ICA	MUNICIPALIDAD DISTRITAL DE SANTA CRUZ	373	1 368	861	27.3	Cumple	299	198	100	Cumple
1039	110405	ICA	MUNICIPALIDAD DISTRITAL DE TIBILLO	32	1 011	455	3.2	Cumple	550	160	390	Cumple
1040	110501	ICA	MUNICIPALIDAD PROVINCIAL DE PISCO	190 961	68 954	71 507	267.1	No Cumple	21 554	6 267	15 287	Cumple
1041	110502	ICA	MUNICIPALIDAD DISTRITAL DE HUANCANO	459	5 424	8 819	5.2	Cumple	0	757	-757	No Cumple
1042	110503	ICA	MUNICIPALIDAD DISTRITAL DE HUMAY	3 783	11 022	14 173	26.7	Cumple	3 981	840	3 141	Cumple
1043	110504	ICA	MUNICIPALIDAD DISTRITAL DE INDEPENDENCIA	584	13 696	18 644	3.1	Cumple	4 010	1 136	2 874	Cumple
1044	110505	ICA	MUNICIPALIDAD DISTRITAL DE PARACAS	2 793	37 920	19 409	7.4	Cumple	14 745	6 639	8 106	Cumple
1045	110506	ICA	MUNICIPALIDAD DISTRITAL DE SAN ANDRES	9 873	12 526	16 227	60.8	Cumple	4 689	1 775	2 915	Cumple

Anexo N° 3: Seguimiento al Cumplimiento de las Reglas Fiscales Subnacionales 1T2023
Gobiernos Locales

N°	Ubigeo	Departamento	Municipalidad ^{5/}	R1: Regla Fiscal del Saldo de Deuda Total					R2: Regla Fiscal de Ahorro en Cuenta Corriente			
				1T2023					1T2023			
				Saldo de Deuda Total ^{1/}	S/ Miles		Límite Ley N° 29230 ^{3/}	Cumple R1	S/ Miles			Cumple R2
ICT Prom ^{2/}	SDT/ICT ^{4/}	SDT/ICT %	Ingreso Corriente Total		Gasto Corriente Total	Ahorro en Cuenta Corriente						
1046	110507	ICA	MUNICIPALIDAD DISTRITAL DE SAN CLEMENTE	5 981	17 862	24 205	24.7	Cumple	4 694	2 378	2 317	Cumple
1047	110508	ICA	MUNICIPALIDAD DISTRITAL DE TUPAC AMARU INCA	963	13 372	19 288	5.0	Cumple	4 947	1 508	3 439	Cumple
1048	120101	JUNÍN	MUNICIPALIDAD PROVINCIAL DE HUANCAYO	38 633	106 072	3 142	36.4	Cumple	30 826	17 511	13 315	Cumple
1049	120104	JUNÍN	MUNICIPALIDAD DISTRITAL DE CARHUACALLANGA	517	783	22	65.9	Cumple	154	79	75	Cumple
1050	120105	JUNÍN	MUNICIPALIDAD DISTRITAL DE CHACAPAMPA	243	863	26	28.1	Cumple	469	106	363	Cumple
1051	120106	JUNÍN	MUNICIPALIDAD DISTRITAL DE CHICCHE	60	1 179	30	5.1	Cumple	155	86	69	Cumple
1052	120107	JUNÍN	MUNICIPALIDAD DISTRITAL DE CHILCA	11 337	25 293	3 550	44.8	Cumple	7 258	3 427	3 832	Cumple
1053	120108	JUNÍN	MUNICIPALIDAD DISTRITAL DE CHONGOS ALTO	1 781	2 255	672	79.0	Cumple	181	169	13	Cumple
1054	120111	JUNÍN	MUNICIPALIDAD DISTRITAL DE CHUPURO	172	1 101	133	15.6	Cumple	166	183	-17	No Cumple
1055	120112	JUNÍN	MUNICIPALIDAD DISTRITAL DE COLCA	214	1 029	38	20.8	Cumple	159	105	54	Cumple
1056	120113	JUNÍN	MUNICIPALIDAD DISTRITAL DE CULLHUAS	160	1 039	92	15.4	Cumple	166	110	55	Cumple
1057	120114	JUNÍN	MUNICIPALIDAD DISTRITAL DE EL TAMBO	24 251	48 183	4 165	50.3	Cumple	16 216	7 595	8 621	Cumple
1058	120116	JUNÍN	MUNICIPALIDAD DISTRITAL DE HUACRAPUQUIO	1 285	1 136	77	113.1	No Cumple	136	122	14	Cumple
1059	120117	JUNÍN	MUNICIPALIDAD DISTRITAL DE HUALHUAS	963	2 191	260	44.0	Cumple	797	253	545	Cumple
1060	120119	JUNÍN	MUNICIPALIDAD DISTRITAL DE HUANCAN	973	6 076	1 446	16.0	Cumple	1 892	889	1 003	Cumple
1061	120120	JUNÍN	MUNICIPALIDAD DISTRITAL DE HUASICANCHA	174	810	55	21.5	Cumple	117	100	18	Cumple
1062	120121	JUNÍN	MUNICIPALIDAD DISTRITAL DE HUAYUCACHI	1 311	3 048	524	43.0	Cumple	443	372	72	Cumple
1063	120122	JUNÍN	MUNICIPALIDAD DISTRITAL DE INGENIO	375	1 733	127	21.7	Cumple	213	105	108	Cumple
1064	120124	JUNÍN	MUNICIPALIDAD DISTRITAL DE PARIAHUANCA	523	2 804	549	18.6	Cumple	875	344	531	Cumple
1065	120125	JUNÍN	MUNICIPALIDAD DISTRITAL DE PILCOMAYO	1 065	7 579	931	14.0	Cumple	1 983	465	1 519	Cumple
1066	120126	JUNÍN	MUNICIPALIDAD DISTRITAL DE PUCARA	2 673	5 082	329	52.6	Cumple	408	228	179	Cumple
1067	120127	JUNÍN	MUNICIPALIDAD DISTRITAL DE QUICHUAY	330	987	90	33.4	Cumple	190	121	69	Cumple
1068	120128	JUNÍN	MUNICIPALIDAD DISTRITAL DE QUILCAS	158	1 608	378	9.8	Cumple	481	261	220	Cumple
1069	120129	JUNÍN	MUNICIPALIDAD DISTRITAL DE SAN AGUSTIN	454	4 603	717	9.9	Cumple	1 157	447	710	Cumple
1070	120130	JUNÍN	MUNICIPALIDAD DISTRITAL DE SAN JERÓNIMO DE TUNAN	613	4 097	422	15.0	Cumple	1 504	416	1 087	Cumple
1071	120132	JUNÍN	MUNICIPALIDAD DISTRITAL DE SAÑO	6	1 946	290	0.3	Cumple	61	150	-89	No Cumple
1072	120133	JUNÍN	MUNICIPALIDAD DISTRITAL DE SAPALLANGA	469	5 806	1 076	8.1	Cumple	1 620	894	726	Cumple
1073	120134	JUNÍN	MUNICIPALIDAD DISTRITAL DE SICAYA	1 112	4 951	1 064	22.5	Cumple	723	548	175	Cumple
1074	120135	JUNÍN	MUNICIPALIDAD DISTRITAL DE SANTO DOMINGO DE ACOBAMBA	666	3 756	564	17.7	Cumple	1 007	210	797	Cumple
1075	120136	JUNÍN	MUNICIPALIDAD DISTRITAL DE VIEQUES	533	1 704	138	31.3	Cumple	681	220	461	Cumple
1076	120201	JUNÍN	MUNICIPALIDAD PROVINCIAL DE CONCEPCION	5 332	24 271	594	22.0	Cumple	3 144	1 244	1 900	Cumple
1077	120202	JUNÍN	MUNICIPALIDAD DISTRITAL DE ACO	271	1 070	91	25.3	Cumple	491	87	404	Cumple
1078	120203	JUNÍN	MUNICIPALIDAD DISTRITAL DE ANDAMARCA	1 832	2 209	330	83.0	Cumple	606	180	426	Cumple
1079	120204	JUNÍN	MUNICIPALIDAD DISTRITAL DE CHAMBARA	185	1 326	95	13.9	Cumple	403	170	233	Cumple
1080	120205	JUNÍN	MUNICIPALIDAD DISTRITAL DE COCHAS	210	1 508	158	13.9	Cumple	157	222	-66	No Cumple
1081	120206	JUNÍN	MUNICIPALIDAD DISTRITAL DE COMAS	860	3 798	440	22.7	Cumple	604	193	411	Cumple
1082	120207	JUNÍN	MUNICIPALIDAD DISTRITAL DE HEROINAS TOLEDO	158	817	27	19.4	Cumple	107	107	0	Cumple
1083	120208	JUNÍN	MUNICIPALIDAD DISTRITAL DE MANZANARES	134	973	46	13.8	Cumple	372	101	271	Cumple
1084	120209	JUNÍN	MUNICIPALIDAD DISTRITAL DE MARISCAL CASTILLA	209	1 112	103	18.8	Cumple	219	118	100	Cumple
1085	120210	JUNÍN	MUNICIPALIDAD DISTRITAL DE MATAHUASI	656	2 440	216	26.9	Cumple	667	204	463	Cumple
1086	120211	JUNÍN	MUNICIPALIDAD DISTRITAL DE MITO	629	2 903	64	21.7	Cumple	96	106	-10	No Cumple
1087	120212	JUNÍN	MUNICIPALIDAD DISTRITAL DE NUEVE DE JULIO	159	1 374	107	11.5	Cumple	528	120	408	Cumple
1088	120213	JUNÍN	MUNICIPALIDAD DISTRITAL DE ORCOTUNA	160	2 847	211	5.6	Cumple	859	225	633	Cumple
1089	120214	JUNÍN	MUNICIPALIDAD DISTRITAL DE SAN JOSE DE QUERO	210	2 843	159	7.4	Cumple	826	250	576	Cumple
1090	120215	JUNÍN	MUNICIPALIDAD DISTRITAL DE SANTA ROSA DE OCOPA	141	1 044	67	13.5	Cumple	500	126	374	Cumple
1091	120301	JUNÍN	MUNICIPALIDAD PROVINCIAL DE CHANCHAMAYO	5 262	50 597	2 075	10.4	Cumple	8 901	4 933	3 968	Cumple
1092	120302	JUNÍN	MUNICIPALIDAD DISTRITAL DE PERENE	6 019	31 308	6 685	19.2	Cumple	6 719	3 384	3 335	Cumple
1093	120303	JUNÍN	MUNICIPALIDAD DISTRITAL DE PICHANAQUI	4 516	30 736	5 476	14.7	Cumple	6 877	3 681	3 196	Cumple
1094	120304	JUNÍN	MUNICIPALIDAD DISTRITAL DE SAN LUIS DE SHUARO	463	4 415	553	10.5	Cumple	1 189	533	655	Cumple
1095	120305	JUNÍN	MUNICIPALIDAD DISTRITAL DE SAN RAMON	3 431	14 326	2 962	23.9	Cumple	3 604	1 559	2 045	Cumple
1096	120306	JUNÍN	MUNICIPALIDAD DISTRITAL DE VITOC	1 487	2 994	609	49.7	Cumple	609	362	246	Cumple
1097	120401	JUNÍN	MUNICIPALIDAD PROVINCIAL DE JAUJA	3 220	38 751	1 463	8.3	Cumple	3 564	1 645	1 920	Cumple
1098	120402	JUNÍN	MUNICIPALIDAD DISTRITAL DE ACOLLA	719	3 659	921	19.7	Cumple	632	272	359	Cumple
1099	120403	JUNÍN	MUNICIPALIDAD DISTRITAL DE APATA	2 818	2 708	661	104.1	No Cumple	592	815	-223	No Cumple
1100	120404	JUNÍN	MUNICIPALIDAD DISTRITAL DE ATAURA	227	1 036	210	21.9	Cumple	184	154	30	Cumple

Anexo N° 3: Seguimiento al Cumplimiento de las Reglas Fiscales Subnacionales 1T2023
Gobiernos Locales

N°	Ubigeo	Departamento	Municipalidad ^{5/}	R1: Regla Fiscal del Saldo de Deuda Total					R2: Regla Fiscal de Ahorro en Cuenta Corriente			
				1T2023					1T2023			
				Saldo de Deuda Total ^{1/}	S/ Miles		Límite Ley N° 29230 ^{3/}	Cumple R1	S/ Miles			Cumple R2
ICT Prom ^{2/}	SDTACT Prom ó SDT/ Lim Ley N° 29230 ^{6/}	SDT/ ICT ^{4/} %	Ingreso Corriente Total		Gasto Corriente Total	Ahorro en Cuenta Corriente						
1101	120405	JUNIN	MUNICIPALIDAD DISTRITAL DE CANCHAYLLO	89	1 454	438	6.2	Cumple	306	200	106	Cumple
1102	120406	JUNIN	MUNICIPALIDAD DISTRITAL DE CURICACA	115	1 437	350	8.0	Cumple	199	98	101	Cumple
1103	120407	JUNIN	MUNICIPALIDAD DISTRITAL DE EL MANTARO	889	1 170	286	76.0	Cumple	209	195	13	Cumple
1104	120408	JUNIN	MUNICIPALIDAD DISTRITAL DE HUAMALI	601	1 071	245	56.1	Cumple	199	80	119	Cumple
1105	120409	JUNIN	MUNICIPALIDAD DISTRITAL DE HUARIPAMPA	149	895	104	16.7	Cumple	15	147	-132	No Cumple
1106	120410	JUNIN	MUNICIPALIDAD DISTRITAL DE HUERTAS	139	1 098	314	12.6	Cumple	181	109	73	Cumple
1107	120411	JUNIN	MUNICIPALIDAD DISTRITAL DE JANJAILLO	187	1 671	167	11.2	Cumple	0	112	-111	No Cumple
1108	120412	JUNIN	MUNICIPALIDAD DISTRITAL DE JULCAN	13	916	128	1.4	Cumple	190	107	83	Cumple
1109	120413	JUNIN	MUNICIPALIDAD DISTRITAL DE LEONOR ORDOVEZ	101	941	181	10.7	Cumple	184	101	83	Cumple
1110	120414	JUNIN	MUNICIPALIDAD DISTRITAL DE LLOCLLAPAMPA	58	1 202	170	4.8	Cumple	180	9	170	Cumple
1111	120415	JUNIN	MUNICIPALIDAD DISTRITAL DE MARCO	554	1 269	503	43.7	Cumple	147	176	-29	No Cumple
1112	120416	JUNIN	MUNICIPALIDAD DISTRITAL DE MASMA	243	1 443	289	16.8	Cumple	243	110	134	Cumple
1113	120417	JUNIN	MUNICIPALIDAD DISTRITAL DE MASMA CHICCHE	384	1 149	190	33.4	Cumple	0	107	-107	No Cumple
1114	120418	JUNIN	MUNICIPALIDAD DISTRITAL DE MOLINOS	307	1 217	209	25.2	Cumple	490	132	358	Cumple
1115	120419	JUNIN	MUNICIPALIDAD DISTRITAL DE MONOBAMBA	685	3 182	3 238	21.2	Cumple	922	522	400	Cumple
1116	120420	JUNIN	MUNICIPALIDAD DISTRITAL DE MUQUI	57	942	128	6.1	Cumple	340	139	200	Cumple
1117	120421	JUNIN	MUNICIPALIDAD DISTRITAL DE MUQUIYAUYO	218	1 051	187	20.7	Cumple	60	121	-61	No Cumple
1118	120422	JUNIN	MUNICIPALIDAD DISTRITAL DE PACA	165	973	223	16.9	Cumple	8	103	-95	No Cumple
1119	120423	JUNIN	MUNICIPALIDAD DISTRITAL DE PACCHA	618	871	205	71.0	Cumple	0	148	-148	No Cumple
1120	120424	JUNIN	MUNICIPALIDAD DISTRITAL DE PANCAN	135	1 122	230	12.0	Cumple	338	100	238	Cumple
1121	120425	JUNIN	MUNICIPALIDAD DISTRITAL DE PARCO	131	939	228	14.0	Cumple	180	72	108	Cumple
1122	120426	JUNIN	MUNICIPALIDAD DISTRITAL DE POMACANCHA	619	1 521	244	40.7	Cumple	188	148	41	Cumple
1123	120427	JUNIN	MUNICIPALIDAD DISTRITAL DE RICRAN	272	2 256	205	12.1	Cumple	48	108	-60	No Cumple
1124	120428	JUNIN	MUNICIPALIDAD DISTRITAL DE SAN LORENZO	70	1 244	266	5.7	Cumple	220	132	88	Cumple
1125	120429	JUNIN	MUNICIPALIDAD DISTRITAL DE SAN PEDRO DE CHUNAN	43	891	105	4.8	Cumple	6	98	-93	No Cumple
1126	120430	JUNIN	MUNICIPALIDAD DISTRITAL DE SAUSA	190	1 277	388	14.9	Cumple	62	172	-110	No Cumple
1127	120431	JUNIN	MUNICIPALIDAD DISTRITAL DE SINOS	170	3 296	692	5.1	Cumple	315	214	101	Cumple
1128	120432	JUNIN	MUNICIPALIDAD DISTRITAL DE TUNAN MARCA	149	983	224	15.1	Cumple	491	102	388	Cumple
1129	120433	JUNIN	MUNICIPALIDAD DISTRITAL DE YAULI	262	897	125	29.2	Cumple	0	80	-80	No Cumple
1130	120434	JUNIN	MUNICIPALIDAD DISTRITAL DE YAUYOS	695	5 139	937	13.5	Cumple	306	365	-58	No Cumple
1131	120501	JUNIN	MUNICIPALIDAD PROVINCIAL DE JUNIN	1 723	17 659	541	9.8	Cumple	1 403	585	818	Cumple
1132	120502	JUNIN	MUNICIPALIDAD DISTRITAL DE CARHUAMAYO	1 196	3 122	446	38.3	Cumple	36	240	-204	No Cumple
1133	120503	JUNIN	MUNICIPALIDAD DISTRITAL DE ONDORES	393	1 310	100	30.0	Cumple	215	91	124	Cumple
1134	120504	JUNIN	MUNICIPALIDAD DISTRITAL DE ULCUMAYO	694	4 924	534	14.1	Cumple	690	493	196	Cumple
1135	120601	JUNIN	MUNICIPALIDAD PROVINCIAL DE SATIPO	20 328	76 535	4 041	26.6	Cumple	17 233	7 132	10 101	Cumple
1136	120602	JUNIN	MUNICIPALIDAD DISTRITAL DE COVIRIALI	1 567	5 343	1 012	29.3	Cumple	1 336	578	758	Cumple
1137	120603	JUNIN	MUNICIPALIDAD DISTRITAL DE LLAYLLA	282	6 215	1 315	4.5	Cumple	1 420	558	862	Cumple
1138	120604	JUNIN	MUNICIPALIDAD DISTRITAL DE MAZAMARI	5 028	32 596	5 930	15.4	Cumple	7 860	2 809	5 051	Cumple
1139	120605	JUNIN	MUNICIPALIDAD DISTRITAL DE PAMPA HERMOZA	447	6 763	544	6.6	Cumple	1 258	539	719	Cumple
1140	120606	JUNIN	MUNICIPALIDAD DISTRITAL DE PANGOA	9 602	36 069	9 671	26.6	Cumple	9 355	3 787	5 568	Cumple
1141	120607	JUNIN	MUNICIPALIDAD DISTRITAL DE RIO NEGRO	6 663	20 462	5 336	32.6	Cumple	5 844	2 568	3 276	Cumple
1142	120608	JUNIN	MUNICIPALIDAD DISTRITAL DE RIO TAMBO	6 238	31 335	5 320	19.9	Cumple	7 816	1 689	6 127	Cumple
1143	120609	JUNIN	MUNICIPALIDAD DISTRITAL VIZCATÁN DEL ENE	289	4 105	1 015	7.0	Cumple	0	646	-646	No Cumple
1144	120701	JUNIN	MUNICIPALIDAD PROVINCIAL DE TARMA	4 751	31 102	2 947	15.3	Cumple	5 891	2 464	3 427	Cumple
1145	120702	JUNIN	MUNICIPALIDAD DISTRITAL DE ACOBAMBA	739	4 207	651	17.6	Cumple	1 077	407	670	Cumple
1146	120703	JUNIN	MUNICIPALIDAD DISTRITAL DE HUARICOLCA	207	1 430	188	14.5	Cumple	20	151	-131	No Cumple
1147	120704	JUNIN	MUNICIPALIDAD DISTRITAL DE HUASAHUASI	1 853	5 540	1 159	33.5	Cumple	1 244	359	885	Cumple
1148	120705	JUNIN	MUNICIPALIDAD DISTRITAL DE LA UNION	1 920	3 068	1 194	62.6	Cumple	580	261	319	Cumple
1149	120706	JUNIN	MUNICIPALIDAD DISTRITAL DE PALCA	301	3 372	557	8.9	Cumple	887	279	608	Cumple
1150	120707	JUNIN	MUNICIPALIDAD DISTRITAL DE PALCAMAYO	430	3 144	450	13.7	Cumple	766	249	517	Cumple
1151	120708	JUNIN	MUNICIPALIDAD DISTRITAL DE SAN PEDRO DE CAJAS	410	2 227	337	18.4	Cumple	332	338	-6	No Cumple
1152	120709	JUNIN	MUNICIPALIDAD DISTRITAL DE TAPO	787	2 743	676	28.7	Cumple	832	300	531	Cumple
1153	120801	JUNIN	MUNICIPALIDAD PROVINCIAL DE YAULI - LA OROYA	3 719	27 559	10 369	13.5	Cumple	4 127	1 817	2 310	Cumple
1154	120802	JUNIN	MUNICIPALIDAD DISTRITAL DE CHACAPALPA	30	2 305	1 580	1.3	Cumple	513	87	426	Cumple
1155	120803	JUNIN	MUNICIPALIDAD DISTRITAL DE HUAY - HUAY	646	5 182	5 189	12.4	Cumple	1 272	204	1 068	Cumple

Anexo N° 3: Seguimiento al Cumplimiento de las Reglas Fiscales Subnacionales 1T2023
Gobiernos Locales

N°	Ubigeo	Departamento	Municipalidad ^{5/}	R1: Regla Fiscal del Saldo de Deuda Total					R2: Regla Fiscal de Ahorro en Cuenta Corriente			
				1T2023					1T2023			
				Saldo de Deuda Total ^{1/}	S/ Miles		Límite Ley N° 29230 ^{3/}	Cumple R1	S/ Miles			Cumple R2
ICT Prom ^{2/}	SDTACT Prom ó SDT/ Lim Ley N° 29230 ó SDT/ ICT ^{4/}	Ingreso Corriente Total	Gasto Corriente Total		Ahorro en Cuenta Corriente							
1156	120804	JUNÍN	MUNICIPALIDAD DISTRITAL DE MARCAPOMACOCHA	964	5 247	1 410	18.4	Cumple	461	521	-59	No Cumple
1157	120805	JUNÍN	MUNICIPALIDAD DISTRITAL DE MOROCOCHA	2 237	17 144	15 336	13.0	Cumple	38	528	-490	No Cumple
1158	120806	JUNÍN	MUNICIPALIDAD DISTRITAL DE PACCHA	583	3 733	2 731	15.6	Cumple	674	182	492	Cumple
1159	120807	JUNÍN	MUNICIPALIDAD DISTRITAL DE SANTA BARBARA DE CARHUACAYAN	2 075	5 750	4 962	36.1	Cumple	34	584	-550	No Cumple
1160	120808	JUNÍN	MUNICIPALIDAD DISTRITAL DE SANTA ROSA DE SACCO	923	9 994	7 898	9.2	Cumple	2 261	450	1 812	Cumple
1161	120809	JUNÍN	MUNICIPALIDAD DISTRITAL DE SUITUCANCHA	796	3 237	3 101	24.6	Cumple	791	137	654	Cumple
1162	120810	JUNÍN	MUNICIPALIDAD DISTRITAL DE YAULI	12 122	11 192	12 027	100.8	No Cumple	2 644	582	2 062	Cumple
1163	120901	JUNÍN	MUNICIPALIDAD PROVINCIAL DE CHUPACA	1 646	21 160	698	7.8	Cumple	4 863	2 086	2 777	Cumple
1164	120902	JUNÍN	MUNICIPALIDAD DISTRITAL DE AHUAC	265	2 926	352	9.0	Cumple	743	288	455	Cumple
1165	120903	JUNÍN	MUNICIPALIDAD DISTRITAL DE CHONGOS BAJO	126	1 689	175	7.5	Cumple	528	219	309	Cumple
1166	120904	JUNÍN	MUNICIPALIDAD DISTRITAL DE HUACHAC	550	1 770	131	31.1	Cumple	683	259	424	Cumple
1167	120905	JUNÍN	MUNICIPALIDAD DISTRITAL DE HUAMANCACA CHICO	1 175	3 234	601	36.3	Cumple	963	468	496	Cumple
1168	120906	JUNÍN	MUNICIPALIDAD DISTRITAL SAN JUAN DE YSCOS	43	1 848	147	2.3	Cumple	455	104	351	Cumple
1169	120907	JUNÍN	MUNICIPALIDAD DISTRITAL DE SAN JUAN DE JARPA	80	1 727	138	4.7	Cumple	542	112	430	Cumple
1170	120908	JUNÍN	MUNICIPALIDAD DISTRITAL DE TRES DE DICIEMBRE	740	1 313	241	56.3	Cumple	542	140	403	Cumple
1171	120909	JUNÍN	MUNICIPALIDAD DISTRITAL DE YANACANCHA	367	2 687	132	13.7	Cumple	317	258	59	Cumple
1172	130101	LA LIBERTAD	MUNICIPALIDAD PROVINCIAL DE TRUJILLO	87 329	195 345	24 357	44.7	Cumple	65 293	32 154	33 139	Cumple
1173	130102	LA LIBERTAD	MUNICIPALIDAD DISTRITAL DE EL PORVENIR	12 563	38 708	37 417	32.5	Cumple	10 987	4 349	6 638	Cumple
1174	130103	LA LIBERTAD	MUNICIPALIDAD DISTRITAL DE FLORENCIA DE MORA	5 375	8 508	5 444	63.2	Cumple	2 381	1 252	1 129	Cumple
1175	130104	LA LIBERTAD	MUNICIPALIDAD DISTRITAL DE HUANCHACO	11 120	20 801	12 591	53.5	Cumple	5 211	2 285	2 926	Cumple
1176	130105	LA LIBERTAD	MUNICIPALIDAD DISTRITAL DE LA ESPERANZA	28 835	41 527	29 468	69.4	Cumple	11 683	5 333	6 350	Cumple
1177	130106	LA LIBERTAD	MUNICIPALIDAD DISTRITAL DE LAREDO	5 701	14 839	6 822	38.4	Cumple	4 048	2 139	1 908	Cumple
1178	130107	LA LIBERTAD	MUNICIPALIDAD DISTRITAL DE MOCHE	5 660	18 842	6 586	30.0	Cumple	5 413	2 794	2 619	Cumple
1179	130108	LA LIBERTAD	MUNICIPALIDAD DISTRITAL DE POROTO	1 198	3 544	2 187	33.8	Cumple	1 157	377	780	Cumple
1180	130109	LA LIBERTAD	MUNICIPALIDAD DISTRITAL DE SALAVERRY	3 592	14 713	6 073	24.4	Cumple	4 083	2 325	1 758	Cumple
1181	130110	LA LIBERTAD	MUNICIPALIDAD DISTRITAL DE SIMBAL	114	4 066	2 205	2.8	Cumple	995	438	557	Cumple
1182	130111	LA LIBERTAD	MUNICIPALIDAD DISTRITAL DE VICTOR LARCO HERRERA	3 344	35 041	6 989	9.5	Cumple	11 106	5 077	6 029	Cumple
1183	130201	LA LIBERTAD	MUNICIPALIDAD PROVINCIAL DE ASCOPE	5 642	20 565	1 878	27.4	Cumple	2 790	1 828	962	Cumple
1184	130202	LA LIBERTAD	MUNICIPALIDAD DISTRITAL DE CHICAMA	226	7 456	4 639	3.0	Cumple	2 459	1 137	1 322	Cumple
1185	130203	LA LIBERTAD	MUNICIPALIDAD DISTRITAL DE CHOCOPE	2 961	4 326	2 567	68.5	Cumple	1 690	679	1 011	Cumple
1186	130204	LA LIBERTAD	MUNICIPALIDAD DISTRITAL DE MAGDALENA DE CAO	682	2 787	520	24.5	Cumple	341	324	16	Cumple
1187	130205	LA LIBERTAD	MUNICIPALIDAD DISTRITAL DE PAIJAN	2 965	10 584	9 721	28.0	Cumple	5 253	1 338	3 915	Cumple
1188	130206	LA LIBERTAD	MUNICIPALIDAD DISTRITAL DE RAZURI	1 274	8 483	11 218	11.4	Cumple	3 876	935	2 941	Cumple
1189	130207	LA LIBERTAD	MUNICIPALIDAD DISTRITAL DE SANTIAGO DE CAO	16 683	8 206	4 976	203.3	No Cumple	2 139	1 213	926	Cumple
1190	130208	LA LIBERTAD	MUNICIPALIDAD DISTRITAL DE CASA GRANDE	1 023	12 204	8 355	8.4	Cumple	3 622	1 949	1 673	Cumple
1191	130301	LA LIBERTAD	MUNICIPALIDAD PROVINCIAL DE BOLIVAR	416	14 701	1 473	2.8	Cumple	1 242	745	497	Cumple
1192	130302	LA LIBERTAD	MUNICIPALIDAD DISTRITAL DE BAMBAMARCA	271	2 463	1 194	11.0	Cumple	590	400	190	Cumple
1193	130303	LA LIBERTAD	MUNICIPALIDAD DISTRITAL DE CONDORMARCA	311	2 331	705	13.3	Cumple	0	213	-213	No Cumple
1194	130304	LA LIBERTAD	MUNICIPALIDAD DISTRITAL DE LONGOEA	10	1 148	423	0.8	Cumple	0	136	-136	No Cumple
1195	130305	LA LIBERTAD	MUNICIPALIDAD DISTRITAL DE UCHUMARCA	70	1 471	380	4.8	Cumple	-4	252	-256	No Cumple
1196	130306	LA LIBERTAD	MUNICIPALIDAD DISTRITAL DE UCUINCHA	106	1 037	258	10.2	Cumple	187	105	81	Cumple
1197	130401	LA LIBERTAD	MUNICIPALIDAD PROVINCIAL DE CHEPEN	17 465	23 478	6 598	74.4	Cumple	5 374	3 651	1 723	Cumple
1198	130402	LA LIBERTAD	MUNICIPALIDAD DISTRITAL DE PACANGA	3 589	9 185	3 535	39.1	Cumple	2 862	1 464	1 398	Cumple
1199	130403	LA LIBERTAD	MUNICIPALIDAD DISTRITAL DE PUEBLO NUEVO	4 204	5 767	1 973	72.9	Cumple	1 576	932	644	Cumple
1200	130501	LA LIBERTAD	MUNICIPALIDAD PROVINCIAL DE JULCAN	2 071	17 168	3 247	12.1	Cumple	2 660	1 527	1 133	Cumple
1201	130502	LA LIBERTAD	MUNICIPALIDAD DISTRITAL DE CALAMARCA	872	4 027	1 417	21.6	Cumple	703	516	187	Cumple
1202	130503	LA LIBERTAD	MUNICIPALIDAD DISTRITAL DE CARABAMBA	626	3 902	1 457	16.0	Cumple	789	394	395	Cumple
1203	130504	LA LIBERTAD	MUNICIPALIDAD DISTRITAL DE HUASO	453	4 954	2 820	9.1	Cumple	1 269	452	817	Cumple
1204	130601	LA LIBERTAD	MUNICIPALIDAD PROVINCIAL DE OTUZCO	4 801	30 450	8 163	15.8	Cumple	5 410	1 738	3 671	Cumple
1205	130602	LA LIBERTAD	MUNICIPALIDAD DISTRITAL DE AGALLPAMPA	221	7 022	3 047	3.2	Cumple	1 499	609	890	Cumple
1206	130604	LA LIBERTAD	MUNICIPALIDAD DISTRITAL DE CHARAT	975	2 120	852	46.0	Cumple	413	351	62	Cumple
1207	130605	LA LIBERTAD	MUNICIPALIDAD DISTRITAL DE HUARANCHAL	632	3 050	1 407	20.7	Cumple	904	428	476	Cumple
1208	130606	LA LIBERTAD	MUNICIPALIDAD DISTRITAL DE LA CUESTA	304	1 052	202	28.9	Cumple	466	74	391	Cumple
1209	130608	LA LIBERTAD	MUNICIPALIDAD DISTRITAL DE MACHE	77	2 687	414	2.9	Cumple	382	211	171	Cumple
1210	130610	LA LIBERTAD	MUNICIPALIDAD DISTRITAL DE PARANDAY	342	2 165	98	15.8	Cumple	165	131	34	Cumple

Anexo N° 3: Seguimiento al Cumplimiento de las Reglas Fiscales Subnacionales 1T2023
Gobiernos Locales

N°	Ubigeo	Departamento	Municipalidad ^{5f}	R1: Regla Fiscal del Saldo de Deuda Total					R2: Regla Fiscal de Ahorro en Cuenta Corriente			
				1T2023					1T2023			
				Saldo de Deuda Total ^{5f}	S/ Miles		Límite Ley N° 29230 ^{3f}	SDT/ICT Prom ó SDT/Lim Ley N° 29230 ó SDT/ICT ^{4f} %	Cumple R1	S/ Miles		
ICT Prom ^{2f}			Ingreso Corriente Total		Gasto Corriente Total	Ahorro en Cuenta Corriente						
1211	130611	LA LIBERTAD	MUNICIPALIDAD DISTRITAL DE SALPO	593	3 993	1 606	14.9	Cumple	842	332	509	Cumple
1212	130613	LA LIBERTAD	MUNICIPALIDAD DISTRITAL DE SINICAP	652	5 965	3 794	10.9	Cumple	1 328	416	912	Cumple
1213	130614	LA LIBERTAD	MUNICIPALIDAD DISTRITAL DE USQUIL	2 207	14 011	9 698	15.8	Cumple	3 398	901	2 496	Cumple
1214	130701	LA LIBERTAD	MUNICIPALIDAD PROVINCIAL DE PACASMAYO - SAN PEDRO DE LLOC	10 181	19 120	2 307	53.2	Cumple	3 676	3 207	470	Cumple
1215	130702	LA LIBERTAD	MUNICIPALIDAD DISTRITAL DE GUADALUPE	16 325	13 589	5 396	120.1	No Cumple	2 140	2 396	-255	No Cumple
1216	130703	LA LIBERTAD	MUNICIPALIDAD DISTRITAL DE JEQUETEPEQUE	96	2 245	439	4.3	Cumple	515	359	156	Cumple
1217	130704	LA LIBERTAD	MUNICIPALIDAD DISTRITAL DE PACASMAYO	9 066	11 393	3 124	79.6	Cumple	4 229	2 091	2 138	Cumple
1218	130705	LA LIBERTAD	MUNICIPALIDAD DISTRITAL DE SAN JOSE	2 183	7 679	2 014	28.4	Cumple	1 487	796	691	Cumple
1219	130801	LA LIBERTAD	MUNICIPALIDAD PROVINCIAL DE PATAZ - TAYABAMBA	2 913	36 089	23 767	8.1	Cumple	7 925	2 043	5 881	Cumple
1220	130802	LA LIBERTAD	MUNICIPALIDAD DISTRITAL DE BULDIBUYO	753	4 815	7 057	10.7	Cumple	263	260	3	Cumple
1221	130803	LA LIBERTAD	MUNICIPALIDAD DISTRITAL DE CHILLIA	2 938	16 655	30 059	9.8	Cumple	5 860	772	5 088	Cumple
1222	130804	LA LIBERTAD	MUNICIPALIDAD DISTRITAL DE HUANCASPATA	135	6 644	9 479	1.4	Cumple	2 240	303	1 937	Cumple
1223	130805	LA LIBERTAD	MUNICIPALIDAD DISTRITAL DE HUAYLILLAS	570	2 708	2 389	21.1	Cumple	311	196	116	Cumple
1224	130806	LA LIBERTAD	MUNICIPALIDAD DISTRITAL DE HUAYO	588	5 349	8 193	7.2	Cumple	2 034	360	1 674	Cumple
1225	130807	LA LIBERTAD	MUNICIPALIDAD DISTRITAL DE ONGON	1 659	5 276	4 767	31.4	Cumple	1 226	301	926	Cumple
1226	130808	LA LIBERTAD	MUNICIPALIDAD DISTRITAL DE PARCOY	4 172	29 784	56 947	7.3	Cumple	11 195	1 375	9 819	Cumple
1227	130809	LA LIBERTAD	MUNICIPALIDAD DISTRITAL DE PATAZ	2 170	24 879	49 606	4.4	Cumple	10 333	430	9 903	Cumple
1228	130810	LA LIBERTAD	MUNICIPALIDAD DISTRITAL DE PIAS	3 057	4 709	2 303	64.9	Cumple	1 111	454	657	Cumple
1229	130811	LA LIBERTAD	MUNICIPALIDAD DISTRITAL DE SANTIAGO DE CHALLAS	167	2 588	3 471	4.8	Cumple	840	258	582	Cumple
1230	130812	LA LIBERTAD	MUNICIPALIDAD DISTRITAL DE TAURILJA	1 980	3 111	3 293	60.1	Cumple	877	198	679	Cumple
1231	130813	LA LIBERTAD	MUNICIPALIDAD DISTRITAL DE URPAY	237	2 900	4 581	5.2	Cumple	0	161	-161	No Cumple
1232	130901	LA LIBERTAD	MUNICIPALIDAD PROVINCIAL DE SANCHEZ CARRION - HUAMACHUCO	9 312	79 499	60 435	11.7	Cumple	20 896	5 316	15 581	Cumple
1233	130902	LA LIBERTAD	MUNICIPALIDAD DISTRITAL DE CHUGAY	3 453	17 330	11 203	19.9	Cumple	4 509	981	3 529	Cumple
1234	130903	LA LIBERTAD	MUNICIPALIDAD DISTRITAL DE COCHORCO	990	7 292	5 553	13.6	Cumple	2 168	1 159	1 009	Cumple
1235	130904	LA LIBERTAD	MUNICIPALIDAD DISTRITAL DE CURGÓS	449	9 327	4 718	4.8	Cumple	1 624	544	1 079	Cumple
1236	130905	LA LIBERTAD	MUNICIPALIDAD DISTRITAL DE MARCABAL	523	12 438	8 421	4.2	Cumple	3 107	516	2 592	Cumple
1237	130906	LA LIBERTAD	MUNICIPALIDAD DISTRITAL DE SANAGORAN	5 593	14 890	15 602	35.8	Cumple	4 002	637	3 365	Cumple
1238	130907	LA LIBERTAD	MUNICIPALIDAD DISTRITAL DE SARIN	469	8 798	6 026	5.3	Cumple	2 276	591	1 685	Cumple
1239	130908	LA LIBERTAD	MUNICIPALIDAD DISTRITAL DE SARTIMBAMBA	2 531	12 292	12 029	20.6	Cumple	3 628	1 001	2 627	Cumple
1240	131001	LA LIBERTAD	MUNICIPALIDAD PROVINCIAL DE SANTIAGO DE CHUCO	4 138	31 658	8 097	13.1	Cumple	4 768	2 011	2 756	Cumple
1241	131002	LA LIBERTAD	MUNICIPALIDAD DISTRITAL DE ANGASMARCA	1 150	5 087	3 042	22.6	Cumple	1 013	293	720	Cumple
1242	131003	LA LIBERTAD	MUNICIPALIDAD DISTRITAL DE CACHICADAN	5 793	5 508	2 546	105.2	No Cumple	1 111	729	382	Cumple
1243	131004	LA LIBERTAD	MUNICIPALIDAD DISTRITAL DE MOLLEBAMBA	29	1 848	858	1.6	Cumple	289	240	49	Cumple
1244	131005	LA LIBERTAD	MUNICIPALIDAD DISTRITAL DE MOLLEPATA	1 220	2 067	1 066	59.0	Cumple	251	135	116	Cumple
1245	131006	LA LIBERTAD	MUNICIPALIDAD DISTRITAL DE QUIRVILCA	1 155	10 462	9 418	11.0	Cumple	32	843	-811	No Cumple
1246	131007	LA LIBERTAD	MUNICIPALIDAD DISTRITAL DE SANTA CRUZ DE CHUCA	476	2 720	1 144	17.5	Cumple	540	369	171	Cumple
1247	131008	LA LIBERTAD	MUNICIPALIDAD DISTRITAL DE SITABAMBA	942	3 507	1 586	26.9	Cumple	717	227	490	Cumple
1248	131101	LA LIBERTAD	MUNICIPALIDAD PROVINCIAL DE CASCAS	1 687	13 843	2 810	12.2	Cumple	141	1 061	-920	No Cumple
1249	131102	LA LIBERTAD	MUNICIPALIDAD DISTRITAL DE LUCMA	405	4 707	1 249	8.6	Cumple	1 171	488	682	Cumple
1250	131103	LA LIBERTAD	MUNICIPALIDAD DISTRITAL DE MARMOT	363	2 007	702	18.1	Cumple	641	281	360	Cumple
1251	131104	LA LIBERTAD	MUNICIPALIDAD DISTRITAL DE SAYAPULLO	654	4 656	2 570	14.0	Cumple	1 251	645	606	Cumple
1252	131201	LA LIBERTAD	MUNICIPALIDAD PROVINCIAL DE VIRU	4 549	42 619	9 708	10.7	Cumple	9 293	4 002	5 291	Cumple
1253	131202	LA LIBERTAD	MUNICIPALIDAD DISTRITAL DE CHAO	9 731	25 830	9 903	37.7	Cumple	6 622	2 330	4 292	Cumple
1254	131203	LA LIBERTAD	MUNICIPALIDAD DISTRITAL DE GUADALUPITO	3 195	4 679	1 316	68.3	Cumple	860	652	207	Cumple
1255	140101	LAMBAYEQUE	MUNICIPALIDAD PROVINCIAL DE CHICLAYO	238 882	133 443	1 523	179.0	No Cumple	36 430	21 132	15 298	Cumple
1256	140102	LAMBAYEQUE	MUNICIPALIDAD DISTRITAL DE CHONGOYAPE	550	6 799	496	8.1	Cumple	1 150	1 004	146	Cumple
1257	140103	LAMBAYEQUE	MUNICIPALIDAD DISTRITAL DE ETEN	905	3 075	300	29.4	Cumple	618	684	-67	No Cumple
1258	140104	LAMBAYEQUE	MUNICIPALIDAD DISTRITAL DE ETEN PUERTO	4 156	1 603	230	259.3	No Cumple	326	378	-53	No Cumple
1259	140105	LAMBAYEQUE	MUNICIPALIDAD DISTRITAL DE JOSE LEONARDO ORTIZ	81 679	37 155	996	219.8	No Cumple	8 458	7 207	1 251	Cumple
1260	140106	LAMBAYEQUE	MUNICIPALIDAD DISTRITAL DE LA VICTORIA	34 997	22 041	673	158.8	No Cumple	6 359	3 620	2 739	Cumple
1261	140107	LAMBAYEQUE	MUNICIPALIDAD DISTRITAL DE LAGUNAS	1 977	4 352	379	45.4	Cumple	682	648	34	Cumple
1262	140108	LAMBAYEQUE	MUNICIPALIDAD DISTRITAL DE MONSEFU	16 500	8 242	396	200.2	No Cumple	2 199	1 543	656	Cumple
1263	140109	LAMBAYEQUE	MUNICIPALIDAD DISTRITAL DE NUEVA ARICA	78	1 858	283	4.2	Cumple	293	255	39	Cumple
1264	140110	LAMBAYEQUE	MUNICIPALIDAD DISTRITAL DE OYOTUN	1 197	2 948	375	40.6	Cumple	629	339	290	Cumple
1265	140111	LAMBAYEQUE	MUNICIPALIDAD DISTRITAL DE PICSÍ	2 600	2 956	299	88.0	Cumple	586	605	-19	No Cumple

Anexo N° 3: Seguimiento al Cumplimiento de las Reglas Fiscales Subnacionales 1T2023
Gobiernos Locales

N°	Ubigeo	Departamento	Municipalidad ^{5f}	R1: Regla Fiscal del Saldo de Deuda Total					R2: Regla Fiscal de Ahorro en Cuenta Corriente			
				1T2023					1T2023			
				Saldo de Deuda Total ^{5f}	S/ Miles		Límite Ley N° 29230 ^{6f}	Cumple R1	S/ Miles			Cumple R2
ICT Prom ^{2f}	SDTACT Prom ó SDT/ Lim Ley N° 29230 ^{6f}	SDT/ ICT ^{4f}	Ingreso Corriente Total		Gasto Corriente Total	Ahorro en Cuenta Corriente						
1266	140112	LAMBAYEQUE	MUNICIPALIDAD DISTRITAL DE PIMENTEL	6 991	17 926	469	39.0	Cumple	4 195	4 209	-14	No Cumple
1267	140113	LAMBAYEQUE	MUNICIPALIDAD DISTRITAL DE REQUE	1 887	5 566	309	33.9	Cumple	1 107	873	235	Cumple
1268	140114	LAMBAYEQUE	MUNICIPALIDAD DISTRITAL DE SANTA ROSA	875	3 725	300	23.5	Cumple	893	556	337	Cumple
1269	140115	LAMBAYEQUE	MUNICIPALIDAD DISTRITAL DE ZAÑA	2 934	4 375	359	67.1	Cumple	860	661	199	Cumple
1270	140116	LAMBAYEQUE	MUNICIPALIDAD DISTRITAL DE CAYALTI	2 502	4 026	331	62.1	Cumple	381	790	-409	No Cumple
1271	140117	LAMBAYEQUE	MUNICIPALIDAD DISTRITAL DE PATAPO	1 221	5 055	380	24.1	Cumple	855	1 023	-168	No Cumple
1272	140118	LAMBAYEQUE	MUNICIPALIDAD DISTRITAL DE POMALCA	1 881	6 339	368	29.7	Cumple	1 269	1 178	91	Cumple
1273	140119	LAMBAYEQUE	MUNICIPALIDAD DISTRITAL DE PUCALA	2 149	2 786	303	77.1	Cumple	674	493	181	Cumple
1274	140120	LAMBAYEQUE	MUNICIPALIDAD DISTRITAL DE TUMAN	3 212	7 516	386	42.7	Cumple	1 410	1 435	-25	No Cumple
1275	140201	LAMBAYEQUE	MUNICIPALIDAD PROVINCIAL DE FERREÑAFE	21 290	28 485	22	74.7	Cumple	5 378	4 506	872	Cumple
1276	140202	LAMBAYEQUE	MUNICIPALIDAD DISTRITAL DE CAÑARIS	724	6 734	26	10.8	Cumple	1 465	700	766	Cumple
1277	140203	LAMBAYEQUE	MUNICIPALIDAD DISTRITAL DE INCAHUASI	1 061	4 725	24	22.4	Cumple	1 162	465	698	Cumple
1278	140204	LAMBAYEQUE	MUNICIPALIDAD DISTRITAL DE MANUEL ANTONIO MESONES MURO	577	3 411	4	16.9	Cumple	808	551	257	Cumple
1279	140205	LAMBAYEQUE	MUNICIPALIDAD DISTRITAL DE PITIPO	10 792	9 536	14	113.2	No Cumple	295	1 493	-1 198	No Cumple
1280	140206	LAMBAYEQUE	MUNICIPALIDAD DISTRITAL DE PUEBLO NUEVO	1 051	4 237	13	24.8	Cumple	1 107	860	246	Cumple
1281	140301	LAMBAYEQUE	MUNICIPALIDAD PROVINCIAL DE LAMBAYEQUE	14 365	64 840	108	22.2	Cumple	14 593	7 980	6 614	Cumple
1282	140302	LAMBAYEQUE	MUNICIPALIDAD DISTRITAL DE CHOCHOPE	515	1 702	5	30.3	Cumple	393	324	69	Cumple
1283	140303	LAMBAYEQUE	MUNICIPALIDAD DISTRITAL DE ILLIMO	557	4 491	19	12.4	Cumple	1 108	638	470	Cumple
1284	140304	LAMBAYEQUE	MUNICIPALIDAD DISTRITAL DE JAYANCA	3 268	8 618	40	37.9	Cumple	2 138	1 081	1 057	Cumple
1285	140305	LAMBAYEQUE	MUNICIPALIDAD DISTRITAL DE MOCHUMI	3 698	8 837	41	41.8	Cumple	2 017	1 150	867	Cumple
1286	140306	LAMBAYEQUE	MUNICIPALIDAD DISTRITAL DE MORROPE	3 542	19 770	215	17.9	Cumple	9 241	2 284	6 958	Cumple
1287	140307	LAMBAYEQUE	MUNICIPALIDAD DISTRITAL DE MOTUPE	6 623	11 558	77	57.3	Cumple	2 433	1 457	976	Cumple
1288	140308	LAMBAYEQUE	MUNICIPALIDAD DISTRITAL DE OLMOS	4 846	24 410	647	19.9	Cumple	6 848	3 269	3 578	Cumple
1289	140309	LAMBAYEQUE	MUNICIPALIDAD DISTRITAL DE PACORA	1 920	4 115	22	46.7	Cumple	933	574	359	Cumple
1290	140310	LAMBAYEQUE	MUNICIPALIDAD DISTRITAL DE SALAS	1 588	5 793	40	27.4	Cumple	45	1 018	-972	No Cumple
1291	140311	LAMBAYEQUE	MUNICIPALIDAD DISTRITAL DE SAN JOSE	738	4 846	44	15.2	Cumple	1 377	621	756	Cumple
1292	140312	LAMBAYEQUE	MUNICIPALIDAD DISTRITAL DE TUCUME	621	10 802	50	5.7	Cumple	2 027	1 673	354	Cumple
1293	150101	LIMA	MUNICIPALIDAD METROPOLITANA DE LIMA 5/	1 393 416	1 154 452	1 409	120.7	Exceptuado	395 003	163 008	232 395	Exceptuado
1294	150102	LIMA	MUNICIPALIDAD DISTRITAL DE ANCON	52 686	20 636	919	255.3	No Cumple	5 784	3 810	1 974	Cumple
1295	150103	LIMA	MUNICIPALIDAD DISTRITAL DE ATE - VITARTE	100 620	228 355	6 178	44.1	Cumple	69 235	26 485	42 750	Cumple
1296	150104	LIMA	MUNICIPALIDAD DISTRITAL DE BARRANCO	40 848	35 038	95	116.6	No Cumple	14 111	6 912	7 199	Cumple
1297	150105	LIMA	MUNICIPALIDAD DISTRITAL DE BREÑA	129 249	30 931	354	417.9	No Cumple	10 566	5 123	5 443	Cumple
1298	150106	LIMA	MUNICIPALIDAD DISTRITAL DE CARABAYLLO	33 376	99 615	4 581	33.5	Cumple	24 822	14 557	10 265	Cumple
1299	150107	LIMA	MUNICIPALIDAD DISTRITAL DE CHACLACAYO	15 682	19 743	244	79.4	Cumple	6 369	3 902	2 467	Cumple
1300	150108	LIMA	MUNICIPALIDAD DISTRITAL DE CHORRILLOS	101 155	112 475	2 355	89.9	Cumple	36 122	20 337	15 785	Cumple
1301	150109	LIMA	MUNICIPALIDAD DISTRITAL DE CIENEGUILLA	11 797	27 407	516	43.0	Cumple	7 331	4 353	2 978	Cumple
1302	150110	LIMA	MUNICIPALIDAD DISTRITAL DE COMAS	138 197	112 979	4 380	122.3	No Cumple	33 144	17 468	15 677	Cumple
1303	150111	LIMA	MUNICIPALIDAD DISTRITAL DE EL AGUSTINO	58 464	48 017	1 605	121.8	No Cumple	13 145	8 519	4 626	Cumple
1304	150112	LIMA	MUNICIPALIDAD DISTRITAL DE INDEPENDENCIA	59 238	64 681	2 067	91.6	Cumple	20 352	15 409	4 943	Cumple
1305	150113	LIMA	MUNICIPALIDAD DISTRITAL DE JESUS MARIA	64 742	91 353	124	70.9	Cumple	47 137	22 429	24 708	Cumple
1306	150114	LIMA	MUNICIPALIDAD DISTRITAL DE LA MOLINA	42 568	134 384	235	31.7	Cumple	59 590	29 397	30 194	Cumple
1307	150115	LIMA	MUNICIPALIDAD DISTRITAL DE LA VICTORIA	554 785	118 538	1 414	468.0	No Cumple	43 928	23 406	20 523	Cumple
1308	150116	LIMA	MUNICIPALIDAD DISTRITAL DE LINCE	11 084	49 039	162	22.6	Cumple	22 996	10 860	12 136	Cumple
1309	150117	LIMA	MUNICIPALIDAD DISTRITAL DE LOS OLIVOS	14 219	82 452	1 577	17.2	Cumple	34 397	16 543	17 854	Cumple
1310	150118	LIMA	MUNICIPALIDAD DISTRITAL DE LURIGANCHO	58 393	97 977	5 553	59.6	Cumple	27 527	15 622	11 905	Cumple
1311	150119	LIMA	MUNICIPALIDAD DISTRITAL DE LURIN	33 650	86 786	4 354	38.8	Cumple	27 906	16 429	11 477	Cumple
1312	150120	LIMA	MUNICIPALIDAD DISTRITAL DE MAGDALENA DEL MAR	32 583	53 046	116	61.4	Cumple	26 938	15 494	11 445	Cumple
1313	150121	LIMA	MUNICIPALIDAD DISTRITAL DE PUEBLO LIBRE	21 772	47 107	142	46.2	Cumple	22 663	11 493	11 171	Cumple
1314	150122	LIMA	MUNICIPALIDAD DISTRITAL DE MIRAFLORES	41 221	237 740	72	17.3	Cumple	122 863	31 068	91 795	Cumple
1315	150123	LIMA	MUNICIPALIDAD DISTRITAL DE PACHACAMAC	26 324	60 326	3 183	43.6	Cumple	14 101	8 226	5 875	Cumple
1316	150124	LIMA	MUNICIPALIDAD DISTRITAL DE PUCUSANA	2 656	15 645	293	17.0	Cumple	4 829	3 318	1 511	Cumple
1317	150125	LIMA	MUNICIPALIDAD DISTRITAL DE PUENTE PIEDRA	52 153	119 813	4 796	43.5	Cumple	31 949	18 464	13 486	Cumple
1318	150126	LIMA	MUNICIPALIDAD DISTRITAL DE PUNTA HERMOSA	2 237	20 226	428	11.1	Cumple	7 332	3 189	4 142	Cumple
1319	150127	LIMA	MUNICIPALIDAD DISTRITAL DE PUNTA NEGRA	8 515	11 530	68	73.9	Cumple	4 309	2 493	1 816	Cumple
1320	150128	LIMA	MUNICIPALIDAD DISTRITAL DE RIMAC	63 620	41 232	1 339	154.3	No Cumple	13 782	10 630	3 152	Cumple

Anexo N° 3: Seguimiento al Cumplimiento de las Reglas Fiscales Subnacionales 1T2023
Gobiernos Locales

N°	Ubigeo	Departamento	Municipalidad ^{5f}	R1: Regla Fiscal del Saldo de Deuda Total					R2: Regla Fiscal de Ahorro en Cuenta Corriente			
				1T2023					1T2023			
				Saldo de Deuda Total ^{5f}	S/ Miles		Límite Ley N° 29230 ^{3f}	Cumple R1	S/ Miles			Cumple R2
ICT Prom ^{2f}	SDT/ICT ^{4f}	SDT/ICT %	Ingreso Corriente Total		Gasto Corriente Total	Ahorro en Cuenta Corriente						
1321	150129	LIMA	MUNICIPALIDAD DISTRITAL DE SAN BARTOLO	5 802	9 449	69	61.4	Cumple	1 505	1 901	-397	No Cumple
1322	150130	LIMA	MUNICIPALIDAD DISTRITAL DE SAN BORJA	10 089	122 112	137	8.3	Cumple	60 545	26 206	34 339	Cumple
1323	150131	LIMA	MUNICIPALIDAD DISTRITAL DE SAN ISIDRO	38 232	237 504	39	16.1	Cumple	115 903	30 511	85 392	Cumple
1324	150132	LIMA	MUNICIPALIDAD DISTRITAL DE SAN JUAN DE LURIGANCHO	212 769	201 970	11 541	105.3	No Cumple	61 962	45 352	16 611	Cumple
1325	150133	LIMA	MUNICIPALIDAD DISTRITAL DE SAN JUAN DE MIRAFLORES	128 683	89 942	3 180	143.1	No Cumple	23 504	14 861	8 643	Cumple
1326	150134	LIMA	MUNICIPALIDAD DISTRITAL DE SAN LUIS	25 151	25 658	259	98.0	Cumple	10 481	6 842	3 640	Cumple
1327	150135	LIMA	MUNICIPALIDAD DISTRITAL DE SAN MARTIN DE PORRES	506 979	135 934	4 203	373.0	No Cumple	44 448	21 475	22 972	Cumple
1328	150136	LIMA	MUNICIPALIDAD DISTRITAL DE SAN MIGUEL	68 476	87 079	391	78.6	Cumple	37 505	20 717	16 788	Cumple
1329	150137	LIMA	MUNICIPALIDAD DISTRITAL DE SANTA ANITA	21 566	65 937	1 572	32.7	Cumple	23 035	10 923	12 111	Cumple
1330	150138	LIMA	MUNICIPALIDAD DISTRITAL DE SANTA MARIA DEL MAR	2 038	7 956	7	25.6	Cumple	3 132	2 287	845	Cumple
1331	150139	LIMA	MUNICIPALIDAD DISTRITAL DE SANTA ROSA	5 740	10 509	516	54.6	Cumple	2 617	1 463	1 154	Cumple
1332	150140	LIMA	MUNICIPALIDAD DISTRITAL DE SANTIAGO DE SURCO	88 366	283 282	749	31.2	Cumple	142 594	71 050	71 544	Cumple
1333	150141	LIMA	MUNICIPALIDAD DISTRITAL DE SURQUILLO	44 267	53 386	319	82.9	Cumple	22 830	9 494	13 336	Cumple
1334	150142	LIMA	MUNICIPALIDAD DISTRITAL DE VILLA EL SALVADOR	30 093	107 511	3 389	28.0	Cumple	29 649	14 842	14 807	Cumple
1335	150143	LIMA	MUNICIPALIDAD DISTRITAL DE VILLA MARIA DEL TRIUNFO	97 025	97 158	15 672	99.9	Cumple	24 510	14 714	9 795	Cumple
1336	150201	LIMA Prov.	MUNICIPALIDAD PROVINCIAL DE BARRANCA	42 990	42 546	22 526	101.0	No Cumple	13 400	7 339	6 060	Cumple
1337	150202	LIMA Prov.	MUNICIPALIDAD DISTRITAL DE PARAMONGA	12 935	9 076	4 104	142.5	No Cumple	2 848	1 680	1 167	Cumple
1338	150203	LIMA Prov.	MUNICIPALIDAD DISTRITAL DE PATIVILCA	6 895	7 400	6 225	93.2	Cumple	2 098	1 059	1 039	Cumple
1339	150204	LIMA Prov.	MUNICIPALIDAD DISTRITAL DE SUPE PUEBLO	2 586	11 429	9 397	22.6	Cumple	3 593	1 474	2 119	Cumple
1340	150205	LIMA Prov.	MUNICIPALIDAD DISTRITAL DE SUPE PUERTO	8 996	5 638	5 140	159.6	No Cumple	2 147	803	1 343	Cumple
1341	150301	LIMA Prov.	MUNICIPALIDAD PROVINCIAL DE CAJATAMBO	234	9 218	1 560	2.5	Cumple	583	282	301	Cumple
1342	150302	LIMA Prov.	MUNICIPALIDAD DISTRITAL DE COPA	68	1 313	690	5.2	Cumple	552	83	469	Cumple
1343	150303	LIMA Prov.	MUNICIPALIDAD DISTRITAL DE GORGOR	262	1 920	981	13.6	Cumple	289	139	151	Cumple
1344	150304	LIMA Prov.	MUNICIPALIDAD DISTRITAL DE HUANCAPON	278	1 139	655	24.4	Cumple	270	130	140	Cumple
1345	150305	LIMA Prov.	MUNICIPALIDAD DISTRITAL DE MANAS	22	1 411	595	1.6	Cumple	822	183	639	Cumple
1346	150401	LIMA Prov.	MUNICIPALIDAD PROVINCIAL DE CANTA	2 670	7 605	1 936	35.1	Cumple	373	594	-221	No Cumple
1347	150402	LIMA Prov.	MUNICIPALIDAD DISTRITAL DE ARAHUAY	33	883	274	3.7	Cumple	195	125	70	Cumple
1348	150403	LIMA Prov.	MUNICIPALIDAD DISTRITAL DE HUAMANTANGA	16	1 227	244	1.3	Cumple	192	114	77	Cumple
1349	150404	LIMA Prov.	MUNICIPALIDAD DISTRITAL DE HUAROS	580	1 228	382	47.2	Cumple	221	111	111	Cumple
1350	150405	LIMA Prov.	MUNICIPALIDAD DISTRITAL DE LACHAQUI	154	1 086	482	14.2	Cumple	102	148	-46	No Cumple
1351	150406	LIMA Prov.	MUNICIPALIDAD DISTRITAL DE SAN BUENAVENTURA	480	994	168	48.3	Cumple	178	87	91	Cumple
1352	150407	LIMA Prov.	MUNICIPALIDAD DISTRITAL DE SANTA ROSA DE QUIVES	450	4 320	2 108	10.4	Cumple	987	783	204	Cumple
1353	150501	LIMA Prov.	MUNICIPALIDAD PROVINCIAL DE CAÑETE - SAN VICENTE DE CAÑETE	56 568	57 664	32 280	98.1	Cumple	14 913	8 042	6 871	Cumple
1354	150502	LIMA Prov.	MUNICIPALIDAD DISTRITAL DE ASIA	3 874	24 973	7 025	15.5	Cumple	9 795	4 239	5 556	Cumple
1355	150503	LIMA Prov.	MUNICIPALIDAD DISTRITAL DE CALANGO	2 192	2 499	1 058	87.7	Cumple	4	345	-342	No Cumple
1356	150504	LIMA Prov.	MUNICIPALIDAD DISTRITAL DE CERRO AZUL	3 050	11 890	5 758	25.7	Cumple	3 813	2 547	1 267	Cumple
1357	150505	LIMA Prov.	MUNICIPALIDAD DISTRITAL DE CHILCA	3 760	24 165	10 898	15.6	Cumple	7 618	3 750	3 867	Cumple
1358	150506	LIMA Prov.	MUNICIPALIDAD DISTRITAL DE COAYLLO	190	2 380	1 136	8.0	Cumple	573	554	20	Cumple
1359	150507	LIMA Prov.	MUNICIPALIDAD DISTRITAL DE IMPERIAL	6 520	16 073	9 159	40.6	Cumple	4 166	2 447	1 719	Cumple
1360	150508	LIMA Prov.	MUNICIPALIDAD DISTRITAL DE LUNAHUANA	643	3 665	1 053	17.5	Cumple	703	511	192	Cumple
1361	150509	LIMA Prov.	MUNICIPALIDAD DISTRITAL DE MALA	1 105	26 511	14 672	4.2	Cumple	6 103	2 468	3 635	Cumple
1362	150510	LIMA Prov.	MUNICIPALIDAD DISTRITAL DE NUEVO IMPERIAL	8 420	11 404	9 815	73.8	Cumple	511	1 537	-1 026	No Cumple
1363	150511	LIMA Prov.	MUNICIPALIDAD DISTRITAL DE PACARAN	389	1 546	585	25.2	Cumple	65	349	-284	No Cumple
1364	150512	LIMA Prov.	MUNICIPALIDAD DISTRITAL DE QUILMANA	3 187	9 490	4 130	33.6	Cumple	2 483	3 299	-816	No Cumple
1365	150513	LIMA Prov.	MUNICIPALIDAD DISTRITAL DE SAN ANTONIO	357	9 655	2 577	3.7	Cumple	2 699	1 017	1 682	Cumple
1366	150514	LIMA Prov.	MUNICIPALIDAD DISTRITAL DE SAN LUIS	5 942	6 763	5 168	87.9	Cumple	1 492	902	590	Cumple
1367	150515	LIMA Prov.	MUNICIPALIDAD DISTRITAL DE SANTA CRUZ DE FLORES	3 487	6 591	2 234	52.9	Cumple	1 418	640	778	Cumple
1368	150516	LIMA Prov.	MUNICIPALIDAD DISTRITAL DE ZUÑIGA	402	2 933	700	13.7	Cumple	0	276	-276	No Cumple
1369	150601	LIMA Prov.	MUNICIPALIDAD PROVINCIAL DE HUARAL	127 199	71 012	46 967	179.1	No Cumple	22 998	7 239	15 759	Cumple
1370	150602	LIMA Prov.	MUNICIPALIDAD DISTRITAL DE ATAVILLOS ALTO	223	1 463	601	15.2	Cumple	291	155	136	Cumple
1371	150603	LIMA Prov.	MUNICIPALIDAD DISTRITAL DE ATAVILLOS BAJO	101	1 103	497	9.1	Cumple	550	160	389	Cumple
1372	150604	LIMA Prov.	MUNICIPALIDAD DISTRITAL DE AUCALLAMA	1 423	13 529	12 220	10.5	Cumple	4 369	1 510	2 859	Cumple
1373	150605	LIMA Prov.	MUNICIPALIDAD DISTRITAL DE CHANCAY	22 867	38 374	23 713	59.6	Cumple	10 602	2 744	7 858	Cumple
1374	150606	LIMA Prov.	MUNICIPALIDAD DISTRITAL DE HUARI	929	2 671	2 316	34.8	Cumple	555	427	128	Cumple
1375	150607	LIMA Prov.	MUNICIPALIDAD DISTRITAL DE LAMPIAN	139	896	98	15.6	Cumple	426	149	278	Cumple

Anexo N° 3: Seguimiento al Cumplimiento de las Reglas Fiscales Subnacionales 1T2023
Gobiernos Locales

N°	Ubigeo	Departamento	Municipalidad ^{5f}	R1: Regla Fiscal del Saldo de Deuda Total				R2: Regla Fiscal de Ahorro en Cuenta Corriente				
				1T2023				1T2023				
				Saldo de Deuda Total ^{5f}	S/ Miles		Cumple R1	S/ Miles			Cumple R2	
ICT Prom ^{2f}	Límite Ley N° 29230 ^{3f}	SDT/ICT % ^{4f}	Ingreso Corriente Total		Gasto Corriente Total	Ahorro en Cuenta Corriente						
1376	150608	LIMA Prov.	MUNICIPALIDAD DISTRITAL DE PACARAOS	213	1 953	1 294	10.9	Cumple	724	193	530	Cumple
1377	150609	LIMA Prov.	MUNICIPALIDAD DISTRITAL DE SAN MIGUEL DE ACOS	39	976	387	4.0	Cumple	254	134	120	Cumple
1378	150610	LIMA Prov.	MUNICIPALIDAD DISTRITAL DE SANTA CRUZ DE ANDAMARCA	72	2 043	2 142	3.3	Cumple	312	149	163	Cumple
1379	150611	LIMA Prov.	MUNICIPALIDAD DISTRITAL DE SUMBILCA	55	1 255	832	4.4	Cumple	348	183	185	Cumple
1380	150612	LIMA Prov.	MUNICIPALIDAD DISTRITAL VEINTISIETE DE NOVIEMBRE	22	1 145	247	2.0	Cumple	503	162	321	Cumple
1381	150701	LIMA Prov.	MUNICIPALIDAD PROVINCIAL DE HUAROCHIRI - MATUCANA	11 716	24 738	11 706	47.4	Cumple	3 950	1 742	2 208	Cumple
1382	150702	LIMA Prov.	MUNICIPALIDAD DISTRITAL DE ANTIOQUIA	162	1 847	1 064	8.8	Cumple	453	305	148	Cumple
1383	150703	LIMA Prov.	MUNICIPALIDAD DISTRITAL DE CALLAHUANCA	81	2 260	1 751	3.6	Cumple	0	161	-161	No Cumple
1384	150704	LIMA Prov.	MUNICIPALIDAD DISTRITAL DE CARAMPOMA	720	1 912	1 205	37.7	Cumple	151	232	-81	No Cumple
1385	150705	LIMA Prov.	MUNICIPALIDAD DISTRITAL DE CHICLA	816	5 866	9 792	8.3	Cumple	3	750	-747	No Cumple
1386	150706	LIMA Prov.	MUNICIPALIDAD DISTRITAL DE CUENCA	48	1 294	634	3.7	Cumple	800	145	655	Cumple
1387	150707	LIMA Prov.	MUNICIPALIDAD DISTRITAL DE HUACHUPAMPA	465	2 227	1 755	20.9	Cumple	380	261	119	Cumple
1388	150708	LIMA Prov.	MUNICIPALIDAD DISTRITAL DE HUANZA	3	2 659	1 997	0.1	Cumple	464	272	192	Cumple
1389	150709	LIMA Prov.	MUNICIPALIDAD DISTRITAL DE HUAROCHIRI	331	1 210	1 244	26.6	Cumple	48	160	-112	No Cumple
1390	150710	LIMA Prov.	MUNICIPALIDAD DISTRITAL DE LAHUAYTAMBO	69	1 149	934	6.0	Cumple	256	192	64	Cumple
1391	150711	LIMA Prov.	MUNICIPALIDAD DISTRITAL DE LANGA	222	1 116	1 097	19.9	Cumple	319	187	132	Cumple
1392	150712	LIMA Prov.	MUNICIPALIDAD DISTRITAL DE LARAOS	57	1 475	1 918	3.0	Cumple	2	137	-135	No Cumple
1393	150713	LIMA Prov.	MUNICIPALIDAD DISTRITAL DE MARIATANA	88	1 514	2 237	3.9	Cumple	403	187	216	Cumple
1394	150714	LIMA Prov.	MUNICIPALIDAD DISTRITAL DE RICARDO PALMA	1 521	4 184	4 337	35.1	Cumple	1 263	723	540	Cumple
1395	150715	LIMA Prov.	MUNICIPALIDAD DISTRITAL DE SAN ANDRES DE TUPICOCHA	456	1 582	1 730	26.3	Cumple	408	148	260	Cumple
1396	150716	LIMA Prov.	MUNICIPALIDAD DISTRITAL DE SAN ANTONIO	6 440	17 468	18 574	34.7	Cumple	5 689	3 297	2 392	Cumple
1397	150717	LIMA Prov.	MUNICIPALIDAD DISTRITAL DE SAN BARTOLOME	276	1 388	1 358	19.9	Cumple	233	212	21	Cumple
1398	150718	LIMA Prov.	MUNICIPALIDAD DISTRITAL DE SAN DAMIAN	64	1 664	1 670	3.8	Cumple	404	125	278	Cumple
1399	150719	LIMA Prov.	MUNICIPALIDAD DISTRITAL DE SAN JUAN DE IRIS	19	1 452	2 093	0.9	Cumple	2	313	-312	No Cumple
1400	150720	LIMA Prov.	MUNICIPALIDAD DISTRITAL DE SAN JUAN DE TANTARANICHE	192	977	457	19.7	Cumple	3	128	-125	No Cumple
1401	150721	LIMA Prov.	MUNICIPALIDAD DISTRITAL DE SAN LORENZO DE QUINTI	11	1 362	1 331	0.8	Cumple	14	171	-157	No Cumple
1402	150722	LIMA Prov.	MUNICIPALIDAD DISTRITAL DE SAN MATEO	1 610	4 963	5 597	28.8	Cumple	0	455	-455	No Cumple
1403	150723	LIMA Prov.	MUNICIPALIDAD DISTRITAL DE SAN MATEO DE OTAO	590	2 030	2 475	23.8	Cumple	485	227	258	Cumple
1404	150724	LIMA Prov.	MUNICIPALIDAD DISTRITAL DE CASTA	165	1 845	2 195	7.5	Cumple	627	193	435	Cumple
1405	150725	LIMA Prov.	MUNICIPALIDAD DISTRITAL DE SAN PEDRO DE HUANCAYRE	92	807	184	11.4	Cumple	173	154	20	Cumple
1406	150726	LIMA Prov.	MUNICIPALIDAD DISTRITAL DE SANGALLAYA	85	989	830	8.6	Cumple	121	165	-44	No Cumple
1407	150727	LIMA Prov.	MUNICIPALIDAD DISTRITAL DE SANTA CRUZ DE COCACHACRA	496	1 693	1 736	28.6	Cumple	449	275	174	Cumple
1408	150728	LIMA Prov.	MUNICIPALIDAD DISTRITAL DE SANTA EULALIA	2 297	7 309	9 782	23.5	Cumple	736	1 268	-531	No Cumple
1409	150729	LIMA Prov.	MUNICIPALIDAD DISTRITAL DE SANTIAGO DE ANCHUCAYA	22	800	339	2.8	Cumple	183	109	74	Cumple
1410	150730	LIMA Prov.	MUNICIPALIDAD DISTRITAL DE SANTIAGO DE TUNA	75	1 294	573	5.8	Cumple	224	151	73	Cumple
1411	150731	LIMA Prov.	MUNICIPALIDAD DISTRITAL DE SANTO DOMINGO DE LOS OLLEROS	3 063	4 884	3 637	62.7	Cumple	0	789	-789	No Cumple
1412	150732	LIMA Prov.	MUNICIPALIDAD DISTRITAL DE SURCO	480	2 066	2 932	16.4	Cumple	231	289	-58	No Cumple
1413	150801	LIMA Prov.	MUNICIPALIDAD PROVINCIAL DE HUAURA - HUACHO	32 526	51 384	27 265	63.3	Cumple	15 259	8 149	7 111	Cumple
1414	150802	LIMA Prov.	MUNICIPALIDAD DISTRITAL DE AMBAR	271	2 662	1 766	10.2	Cumple	667	263	404	Cumple
1415	150803	LIMA Prov.	MUNICIPALIDAD DISTRITAL DE CALETA DE CARQUIN	1 138	3 378	2 898	33.7	Cumple	1 324	346	977	Cumple
1416	150804	LIMA Prov.	MUNICIPALIDAD DISTRITAL DE CHECRAS	39	1 892	689	2.1	Cumple	1 217	185	1 032	Cumple
1417	150805	LIMA Prov.	MUNICIPALIDAD DISTRITAL DE HUALMAY	2 170	8 633	4 381	25.1	Cumple	2 676	1 021	1 655	Cumple
1418	150806	LIMA Prov.	MUNICIPALIDAD DISTRITAL DE HUAURA	4 429	14 294	8 695	31.0	Cumple	2 373	2 390	-16	No Cumple
1419	150807	LIMA Prov.	MUNICIPALIDAD DISTRITAL DE LEONCIO PRADO	110	1 993	1 003	5.5	Cumple	430	183	247	Cumple
1420	150808	LIMA Prov.	MUNICIPALIDAD DISTRITAL DE PACCHO	539	3 074	883	17.5	Cumple	717	213	503	Cumple
1421	150809	LIMA Prov.	MUNICIPALIDAD DISTRITAL DE SANTA LEONOR	389	1 765	1 000	22.1	Cumple	333	187	145	Cumple
1422	150810	LIMA Prov.	MUNICIPALIDAD DISTRITAL DE SANTA MARIA	3 923	16 649	11 021	23.6	Cumple	5 588	2 257	3 331	Cumple
1423	150811	LIMA Prov.	MUNICIPALIDAD DISTRITAL DE SAYAN	2 300	14 227	10 857	16.2	Cumple	4 716	2 230	2 487	Cumple
1424	150812	LIMA Prov.	MUNICIPALIDAD DISTRITAL DE VEGUETA	1 642	12 198	12 894	12.7	Cumple	4 445	1 221	3 224	Cumple
1425	150901	LIMA Prov.	MUNICIPALIDAD PROVINCIAL DE OYON	4 622	20 050	10 030	23.1	Cumple	2 020	1 242	778	Cumple
1426	150902	LIMA Prov.	MUNICIPALIDAD DISTRITAL DE ANDAJES	23	1 462	313	1.6	Cumple	407	134	273	Cumple
1427	150903	LIMA Prov.	MUNICIPALIDAD DISTRITAL DE CAUJUL	36	997	377	3.6	Cumple	469	133	336	Cumple
1428	150904	LIMA Prov.	MUNICIPALIDAD DISTRITAL DE COCHAMARCA	136	1 611	1 133	8.5	Cumple	592	140	452	Cumple
1429	150905	LIMA Prov.	MUNICIPALIDAD DISTRITAL DE NAVAN	169	974	512	17.4	Cumple	256	87	169	Cumple
1430	150906	LIMA Prov.	MUNICIPALIDAD DISTRITAL DE PACHANGARA	1 170	3 575	1 743	32.7	Cumple	657	325	332	Cumple

Anexo N° 3: Seguimiento al Cumplimiento de las Reglas Fiscales Subnacionales 1T2023
Gobiernos Locales

N°	Ubigeo	Departamento	Municipalidad ^{5f}	R1: Regla Fiscal del Saldo de Deuda Total					R2: Regla Fiscal de Ahorro en Cuenta Corriente			
				1T2023					1T2023			
				Saldo de Deuda Total ^{5f}	S/ Miles		Límite Ley N° 29230 ⁶	Cumple R1	S/ Miles			Cumple R2
ICT Prom ^{2f}	SDTACT Prom ó SDT/ Lim Ley N° 29230 ⁶	SDT/ ICT ^{4f} %	Ingreso Corriente Total		Gasto Corriente Total	Ahorro en Cuenta Corriente						
1431	151001	LIMA Prov.	MUNICIPALIDAD PROVINCIAL DE YAUYOS	2 696	19 174	4 797	14.1	Cumple	1 483	413	1 069	Cumple
1432	151002	LIMA Prov.	MUNICIPALIDAD DISTRITAL DE ALIS	182	4 179	7 458	2.4	Cumple	1 615	324	1 291	Cumple
1433	151003	LIMA Prov.	MUNICIPALIDAD DISTRITAL DE AYAUCA	369	1 728	2 277	16.2	Cumple	509	220	288	Cumple
1434	151004	LIMA Prov.	MUNICIPALIDAD DISTRITAL DE AYAVIRI	1	871	451	0.1	Cumple	212	120	92	Cumple
1435	151005	LIMA Prov.	MUNICIPALIDAD DISTRITAL DE AZANGARO	36	1 174	802	3.0	Cumple	3	125	-123	No Cumple
1436	151006	LIMA Prov.	MUNICIPALIDAD DISTRITAL DE CACRA	16	1 018	953	1.5	Cumple	0	144	-144	No Cumple
1437	151007	LIMA Prov.	MUNICIPALIDAD DISTRITAL DE CARANIA	6	915	452	0.6	Cumple	226	128	98	Cumple
1438	151008	LIMA Prov.	MUNICIPALIDAD DISTRITAL DE CATAHUASI	35	1 869	1 990	1.8	Cumple	506	228	278	Cumple
1439	151009	LIMA Prov.	MUNICIPALIDAD DISTRITAL DE CHOCOS	681	1 536	1 910	35.7	Cumple	2	170	-168	No Cumple
1440	151010	LIMA Prov.	MUNICIPALIDAD DISTRITAL DE COCHAS	0	835	399	0.1	Cumple	206	60	145	Cumple
1441	151011	LIMA Prov.	MUNICIPALIDAD DISTRITAL DE COLONIA	30	1 793	2 823	1.1	Cumple	4	195	-190	No Cumple
1442	151012	LIMA Prov.	MUNICIPALIDAD DISTRITAL DE HONGOS	0	980	516	0.0	Cumple	226	127	98	Cumple
1443	151013	LIMA Prov.	MUNICIPALIDAD DISTRITAL DE HUAMPARA	121	677	164	17.9	Cumple	50	61	-11	No Cumple
1444	151014	LIMA Prov.	MUNICIPALIDAD DISTRITAL DE HUANCAYA	124	1 404	1 386	8.8	Cumple	350	97	253	Cumple
1445	151015	LIMA Prov.	MUNICIPALIDAD DISTRITAL DE HUANGASCAR	51	1 154	1 161	4.4	Cumple	265	195	69	Cumple
1446	151016	LIMA Prov.	MUNICIPALIDAD DISTRITAL DE HUANTAN	243	4 508	2 828	5.4	Cumple	467	482	-14	No Cumple
1447	151017	LIMA Prov.	MUNICIPALIDAD DISTRITAL DE HUAÑEC	16	967	481	1.7	Cumple	337	101	237	Cumple
1448	151018	LIMA Prov.	MUNICIPALIDAD DISTRITAL DE LARAOS	1	2 250	5 307	0.0	Cumple	333	193	140	Cumple
1449	151019	LIMA Prov.	MUNICIPALIDAD DISTRITAL DE LINCHA	110	1 355	1 143	8.1	Cumple	321	134	188	Cumple
1450	151020	LIMA Prov.	MUNICIPALIDAD DISTRITAL DE MADEAN	7	1 332	1 187	0.5	Cumple	261	69	192	Cumple
1451	151021	LIMA Prov.	MUNICIPALIDAD DISTRITAL DE MIRAFLORES	21	1 045	180	2.0	Cumple	175	188	-12	No Cumple
1452	151022	LIMA Prov.	MUNICIPALIDAD DISTRITAL DE OMAS	4	997	769	0.4	Cumple	270	145	125	Cumple
1453	151023	LIMA Prov.	MUNICIPALIDAD DISTRITAL DE PUTINZA	27	1 063	1 147	2.4	Cumple	330	149	181	Cumple
1454	151024	LIMA Prov.	MUNICIPALIDAD DISTRITAL DE QUINCHES	73	1 132	935	6.4	Cumple	289	115	174	Cumple
1455	151025	LIMA Prov.	MUNICIPALIDAD DISTRITAL DE QUINOCAY	49	925	363	5.3	Cumple	198	131	67	Cumple
1456	151026	LIMA Prov.	MUNICIPALIDAD DISTRITAL DE SAN JOAQUIN	44	789	142	5.6	Cumple	166	86	81	Cumple
1457	151027	LIMA Prov.	MUNICIPALIDAD DISTRITAL DE SAN PEDRO DE PILAS	11	789	223	1.4	Cumple	188	241	-52	No Cumple
1458	151028	LIMA Prov.	MUNICIPALIDAD DISTRITAL DE TANTA	19	1 314	507	1.4	Cumple	307	181	126	Cumple
1459	151029	LIMA Prov.	MUNICIPALIDAD DISTRITAL DE TAURIPAMPA	53	1 457	1 238	3.6	Cumple	351	154	196	Cumple
1460	151030	LIMA Prov.	MUNICIPALIDAD DISTRITAL DE TOMAS	268	1 719	3 624	7.4	Cumple	241	93	148	Cumple
1461	151031	LIMA Prov.	MUNICIPALIDAD DISTRITAL DE TUPE	36	1 401	1 517	2.4	Cumple	380	216	164	Cumple
1462	151032	LIMA Prov.	MUNICIPALIDAD DISTRITAL DE VIÑAC	507	1 950	3 068	16.5	Cumple	467	197	270	Cumple
1463	151033	LIMA Prov.	MUNICIPALIDAD DISTRITAL DE VITIS	26	860	204	3.1	Cumple	175	128	47	Cumple
1464	160101	LORETO	MUNICIPALIDAD PROVINCIAL DE MAYNAS - IQUITOS	40 105	100 316	9 436	40.0	Cumple	28 988	18 624	10 364	Cumple
1465	160102	LORETO	MUNICIPALIDAD DISTRITAL DE ALTO NANAY	1 312	4 403	1 564	29.8	Cumple	1 049	1 011	38	Cumple
1466	160103	LORETO	MUNICIPALIDAD DISTRITAL DE FERNANDO LORES	2 069	12 680	2 096	16.3	Cumple	2 036	2 463	-426	No Cumple
1467	160104	LORETO	MUNICIPALIDAD DISTRITAL DE INDIANA	618	6 868	1 972	9.0	Cumple	1 669	1 223	446	Cumple
1468	160105	LORETO	MUNICIPALIDAD DISTRITAL DE LAS AMAZONAS	1 939	6 979	1 888	27.8	Cumple	1 403	1 082	321	Cumple
1469	160106	LORETO	MUNICIPALIDAD DISTRITAL DE MAZAN	903	8 151	1 892	11.1	Cumple	1 877	1 576	301	Cumple
1470	160107	LORETO	MUNICIPALIDAD DISTRITAL DE NAPO	243	11 527	2 114	2.1	Cumple	2 716	2 119	597	Cumple
1471	160108	LORETO	MUNICIPALIDAD DISTRITAL DE PUNCHANA	13 564	25 682	4 171	52.8	Cumple	7 959	4 640	3 319	Cumple
1472	160110	LORETO	MUNICIPALIDAD DISTRITAL DE TORRES CAUSANA	1 339	5 108	1 592	26.2	Cumple	1 108	812	296	Cumple
1473	160112	LORETO	MUNICIPALIDAD DISTRITAL DE BELEN	14 574	26 246	3 867	55.5	Cumple	6 563	5 947	616	Cumple
1474	160113	LORETO	MUNICIPALIDAD DISTRITAL DE SAN JUAN BAUTISTA	18 037	45 109	6 316	40.0	Cumple	12 772	9 156	3 616	Cumple
1475	160201	LORETO	MUNICIPALIDAD PROVINCIAL DEL ALTO AMAZONAS - YURIMAGUAS	11 687	57 184	4 309	20.4	Cumple	12 932	6 968	5 964	Cumple
1476	160202	LORETO	MUNICIPALIDAD DISTRITAL DE BALSAPUERTO	793	10 435	1 062	7.6	Cumple	2 561	1 736	825	Cumple
1477	160205	LORETO	MUNICIPALIDAD DISTRITAL DE JEBEROS	76	4 192	809	1.8	Cumple	971	522	449	Cumple
1478	160206	LORETO	MUNICIPALIDAD DISTRITAL LAGUNAS	1 357	7 407	1 131	18.3	Cumple	1 753	1 241	512	Cumple
1479	160210	LORETO	MUNICIPALIDAD DISTRITAL DE SANTA CRUZ	368	4 261	756	8.6	Cumple	889	807	82	Cumple
1480	160211	LORETO	MUNICIPALIDAD DISTRITAL DE TENIENTE CESAR LOPEZ ROJAS	144	4 008	867	3.6	Cumple	950	631	319	Cumple
1481	160301	LORETO	MUNICIPALIDAD PROVINCIAL DE LORETO - NAUTA	26 488	25 000	3 918	106.0	No Cumple	6 808	6 393	416	Cumple
1482	160302	LORETO	MUNICIPALIDAD DISTRITAL DE PARINARI	6 666	5 694	2 050	117.1	No Cumple	1 320	1 031	289	Cumple
1483	160303	LORETO	MUNICIPALIDAD DISTRITAL DE TIGRE	814	6 708	2 022	12.1	Cumple	2 075	1 707	368	Cumple
1484	160304	LORETO	MUNICIPALIDAD DISTRITAL DE TROMPETEROS	669	7 955	1 677	8.4	Cumple	2 606	1 747	859	Cumple
1485	160305	LORETO	MUNICIPALIDAD DISTRITAL DE URARINAS	1 709	9 829	2 096	17.4	Cumple	2 564	1 050	1 513	Cumple

Anexo N° 3: Seguimiento al Cumplimiento de las Reglas Fiscales Subnacionales 1T2023
Gobiernos Locales

N°	Ubigeo	Departamento	Municipalidad ^{5f}	R1: Regla Fiscal del Saldo de Deuda Total					R2: Regla Fiscal de Ahorro en Cuenta Corriente			
				1T2023					1T2023			
				Saldo de Deuda Total ^{1f}	S/ Miles		Límite Ley N° 29230 ^{3f}	Cumple R1	S/ Miles			Cumple R2
ICT Prom ^{2f}	SDTACT Prom ó SDT/ Lim Ley N° 29230 ó SDT/ ICT % ^{4f}	Ingreso Corriente Total	Gasto Corriente Total		Ahorro en Cuenta Corriente							
1486	160401	LORETO	MUNICIPALIDAD PROVINCIAL DE MARISCAL RAMON CASTILLA	2 980	24 788	3 689	12.0	Cumple	6 174	3 887	2 287	Cumple
1487	160402	LORETO	MUNICIPALIDAD DISTRITAL PEVAS	1 603	10 225	1 946	15.7	Cumple	2 236	1 823	413	Cumple
1488	160403	LORETO	MUNICIPALIDAD DISTRITAL DE YAVARI	2 930	10 771	2 051	27.2	Cumple	2 335	1 599	737	Cumple
1489	160404	LORETO	MUNICIPALIDAD DISTRITAL DE SAN PABLO	789	9 034	1 520	8.7	Cumple	1 638	1 908	-270	No Cumple
1490	160501	LORETO	MUNICIPALIDAD PROVINCIAL DE REQUENA	1 478	23 681	2 535	6.2	Cumple	5 482	4 993	489	Cumple
1491	160502	LORETO	MUNICIPALIDAD DISTRITAL DE ALTO TAPICHE	4 342	2 042	646	212.7	No Cumple	446	349	96	Cumple
1492	160503	LORETO	MUNICIPALIDAD DISTRITAL DE CAPELO	210	2 942	666	7.1	Cumple	523	418	105	Cumple
1493	160504	LORETO	MUNICIPALIDAD DISTRITAL DE EMILIO SAN MARTIN	525	4 926	1 238	10.7	Cumple	1 116	864	252	Cumple
1494	160505	LORETO	MUNICIPALIDAD DISTRITAL DE MAQUIA	595	5 098	1 002	11.7	Cumple	1 404	990	414	Cumple
1495	160506	LORETO	MUNICIPALIDAD DISTRITAL DE PUINAHUA	2 507	4 200	725	59.7	Cumple	1 268	779	489	Cumple
1496	160507	LORETO	MUNICIPALIDAD DISTRITAL DE SAPUENA	541	3 338	448	16.2	Cumple	679	623	56	Cumple
1497	160508	LORETO	MUNICIPALIDAD DISTRITAL DE SOPLIN	80	2 831	587	2.8	Cumple	276	204	72	Cumple
1498	160509	LORETO	MUNICIPALIDAD DISTRITAL DE TAPICHE	184	1 683	584	11.0	Cumple	281	180	100	Cumple
1499	160510	LORETO	MUNICIPALIDAD DISTRITAL DE JENARO HERRERA	1 263	2 861	675	44.1	Cumple	717	593	124	Cumple
1500	160511	LORETO	MUNICIPALIDAD DISTRITAL DE YAQUERANA	1 217	2 515	1 050	48.4	Cumple	638	526	112	Cumple
1501	160601	LORETO	MUNICIPALIDAD PROVINCIAL DE UCAYALI - CONTAMANA	10 388	26 981	4 219	38.5	Cumple	6 496	4 286	2 210	Cumple
1502	160602	LORETO	MUNICIPALIDAD DISTRITAL DE INAHUAYA	869	4 359	1 015	19.9	Cumple	413	296	116	Cumple
1503	160603	LORETO	MUNICIPALIDAD DISTRITAL DE PADRE MARQUEZ	639	4 022	1 363	15.9	Cumple	-42	679	-722	No Cumple
1504	160604	LORETO	MUNICIPALIDAD DISTRITAL DE PAMPA HERMOZA	655	6 707	1 176	9.8	Cumple	1 392	578	814	Cumple
1505	160605	LORETO	MUNICIPALIDAD DISTRITAL DE SARAYACU	390	9 006	2 216	4.3	Cumple	312	1 234	-922	No Cumple
1506	160606	LORETO	MUNICIPALIDAD DISTRITAL DE VARGAS GUERRA	3 074	4 667	1 383	65.9	Cumple	347	827	-481	No Cumple
1507	160701	LORETO	MUNICIPALIDAD PROVINCIAL DATEM DEL MARAÑON	2 683	20 661	880	13.0	Cumple	4 662	2 221	2 440	Cumple
1508	160702	LORETO	MUNICIPALIDAD DISTRITAL DE CAHUAPANAS	643	5 353	945	12.0	Cumple	41	1 347	-1 306	No Cumple
1509	160703	LORETO	MUNICIPALIDAD DISTRITAL DE MANSERICHE	1 861	6 256	913	29.7	Cumple	34	2 490	-2 456	No Cumple
1510	160704	LORETO	MUNICIPALIDAD DISTRITAL DE MORONA	506	7 049	797	7.2	Cumple	6	1 326	-1 321	No Cumple
1511	160705	LORETO	MUNICIPALIDAD DISTRITAL DE PASTAZA	106	4 973	580	2.1	Cumple	1 108	961	147	Cumple
1512	160706	LORETO	MUNICIPALIDAD DISTRITAL DE ANDOAS	424	9 051	574	4.7	Cumple	3 014	2 158	856	Cumple
1513	160801	LORETO	MUNICIPALIDAD PROVINCIAL DE PUTUMAYO	1 951	3 907	575	50.0	Cumple	1 023	956	67	Cumple
1514	160802	LORETO	MUNICIPALIDAD DISTRITAL DE ROSA PANDURO	82	1 275	98	6.5	Cumple	179	207	-27	No Cumple
1515	160803	LORETO	MUNICIPALIDAD DISTRITAL DE TENIENTE MANUEL CLAVERO	237	3 821	352	6.2	Cumple	693	677	16	Cumple
1516	160804	LORETO	MUNICIPALIDAD DISTRITAL DE YAGUAS	19	1 530	165	1.2	Cumple	333	317	15	Cumple
1517	170101	MADRE DE DIOS	MUNICIPALIDAD PROVINCIAL DE TAMBOPATA	6 268	51 159	2 914	12.3	Cumple	10 438	5 355	5 083	Cumple
1518	170102	MADRE DE DIOS	MUNICIPALIDAD DISTRITAL DE INAMBARI	567	8 680	1 050	6.5	Cumple	1 650	1 016	634	Cumple
1519	170103	MADRE DE DIOS	MUNICIPALIDAD DISTRITAL DE LAS PIEDRAS	2 287	7 056	1 060	32.4	Cumple	1 475	769	707	Cumple
1520	170104	MADRE DE DIOS	MUNICIPALIDAD DISTRITAL DE LABERINTO	1 608	4 378	701	36.7	Cumple	826	619	207	Cumple
1521	170201	MADRE DE DIOS	MUNICIPALIDAD PROVINCIAL DE MANU	1 514	9 085	156	16.7	Cumple	2 185	489	1 696	Cumple
1522	170202	MADRE DE DIOS	MUNICIPALIDAD DISTRITAL DE FITZCARRALD	188	1 287	164	14.6	Cumple	307	229	78	Cumple
1523	170203	MADRE DE DIOS	MUNICIPALIDAD DISTRITAL DE MADRE DE DIOS	723	7 666	640	9.4	Cumple	1 217	494	724	Cumple
1524	170204	MADRE DE DIOS	MUNICIPALIDAD DISTRITAL DE HUEPETUHE	574	5 182	1 217	11.1	Cumple	855	373	482	Cumple
1525	170301	MADRE DE DIOS	MUNICIPALIDAD PROVINCIAL DE TAHUAMANU - IÑAPARI	1 885	12 523	51	15.1	Cumple	847	617	230	Cumple
1526	170302	MADRE DE DIOS	MUNICIPALIDAD DISTRITAL DE IBERIA	350	4 137	118	8.5	Cumple	728	689	39	Cumple
1527	170303	MADRE DE DIOS	MUNICIPALIDAD DISTRITAL DE TAHUAMANU	446	2 217	81	20.1	Cumple	448	365	83	Cumple
1528	180101	MOQUEGUA	MUNICIPALIDAD PROVINCIAL DE MARISCAL NIETO - MOQUEGUA	44 081	158 094	334 985	13.2	Cumple	46 258	8 572	37 687	Cumple
1529	180102	MOQUEGUA	MUNICIPALIDAD DISTRITAL DE CARUMAS	6 615	11 703	15 292	43.3	Cumple	3 240	540	2 700	Cumple
1530	180103	MOQUEGUA	MUNICIPALIDAD DISTRITAL DE CUCHUMBAYA	927	3 660	4 875	19.0	Cumple	1 391	367	1 024	Cumple
1531	180104	MOQUEGUA	MUNICIPALIDAD DISTRITAL DE SAMEGUA	2 275	17 966	32 900	6.9	Cumple	8 770	746	8 025	Cumple
1532	180105	MOQUEGUA	MUNICIPALIDAD DISTRITAL DE SAN CRISTOBAL	2 687	7 208	10 033	26.8	Cumple	2 580	448	2 132	Cumple
1533	180106	MOQUEGUA	MUNICIPALIDAD DISTRITAL DE TORATA	8 649	77 398	152 220	5.7	Cumple	29 452	2 546	26 906	Cumple
1534	180107	MOQUEGUA	MUNICIPALIDAD DISTRITAL DE SAN ANTONIO	2 918	142 656	9 559	2.0	Cumple	42 187	3 746	38 441	Cumple
1535	180201	MOQUEGUA	MUNICIPALIDAD PROVINCIAL DE SANCHEZ CERRO - OMATE	4 195	29 723	4 420	14.1	Cumple	2 002	807	1 195	Cumple
1536	180202	MOQUEGUA	MUNICIPALIDAD DISTRITAL DE CHOJATA	87	2 030	1 038	4.3	Cumple	379	289	91	Cumple
1537	180203	MOQUEGUA	MUNICIPALIDAD DISTRITAL DE COALAUQUE	226	1 911	1 461	11.8	Cumple	448	273	175	Cumple
1538	180204	MOQUEGUA	MUNICIPALIDAD DISTRITAL DE ICHUÑA	2 356	9 214	11 494	20.5	Cumple	2 992	674	2 318	Cumple
1539	180205	MOQUEGUA	MUNICIPALIDAD DISTRITAL DE LA CAPILLA	456	3 689	3 223	12.4	Cumple	744	253	491	Cumple
1540	180206	MOQUEGUA	MUNICIPALIDAD DISTRITAL DE LLOQUE	634	1 957	1 465	32.4	Cumple	413	133	280	Cumple

Anexo N° 3: Seguimiento al Cumplimiento de las Reglas Fiscales Subnacionales 1T2023
Gobiernos Locales

N°	Ubigeo	Departamento	Municipalidad ^{5/}	R1: Regla Fiscal del Saldo de Deuda Total					R2: Regla Fiscal de Ahorro en Cuenta Corriente			
				1T2023					1T2023			
				Saldo de Deuda Total ^{1/}	S/ Miles		Límite Ley N° 29230 ^{3/}	Cumple R1	S/ Miles			Cumple R2
ICT Prom ^{2/}	SDTACT Prom ó SDT/ Lim Ley N° 29230 ^{6/}	SDT/ ICT ^{4/} %	Ingreso Corriente Total		Gasto Corriente Total	Ahorro en Cuenta Corriente						
1541	180207	MOQUEGUA	MUNICIPALIDAD DISTRITAL DE MATALAQUE	262	1 523	929	17.2	Cumple	334	193	141	Cumple
1542	180208	MOQUEGUA	MUNICIPALIDAD DISTRITAL DE PUQUINA	215	4 293	5 891	3.7	Cumple	1 824	306	1 518	Cumple
1543	180209	MOQUEGUA	MUNICIPALIDAD DISTRITAL DE QUINISTAQULLAS	74	2 201	969	3.4	Cumple	521	215	306	Cumple
1544	180210	MOQUEGUA	MUNICIPALIDAD DISTRITAL DE UBINAS	2 942	3 329	2 853	88.4	Cumple	429	426	3	Cumple
1545	180211	MOQUEGUA	MUNICIPALIDAD DISTRITAL DE YUNGA	376	2 340	2 004	16.1	Cumple	539	249	289	Cumple
1546	180301	MOQUEGUA	MUNICIPALIDAD PROVINCIAL DE ILO	20 651	93 932	127 955	16.1	Cumple	37 064	8 767	28 297	Cumple
1547	180302	MOQUEGUA	MUNICIPALIDAD DISTRITAL DE EL ALGARROBAL	3 028	25 749	51 545	5.9	Cumple	13 876	1 625	12 251	Cumple
1548	180303	MOQUEGUA	MUNICIPALIDAD DISTRITAL DE PACOCHA	2 577	8 937	7 133	28.8	Cumple	3 520	1 553	1 967	Cumple
1549	190101	PASCO	MUNICIPALIDAD PROVINCIAL DE PASCO - CHAPIMARCA	14 492	36 673	7 887	39.5	Cumple	4 715	2 686	2 029	Cumple
1550	190102	PASCO	MUNICIPALIDAD DISTRITAL DE HUACHON	108	3 566	2 585	3.0	Cumple	717	282	435	Cumple
1551	190103	PASCO	MUNICIPALIDAD DISTRITAL DE HUARIACA	3 218	4 447	3 546	72.4	Cumple	804	395	409	Cumple
1552	190104	PASCO	MUNICIPALIDAD DISTRITAL DE HUAYLLAY	8 254	12 264	11 924	67.3	Cumple	1 795	565	1 230	Cumple
1553	190105	PASCO	MUNICIPALIDAD DISTRITAL DE NINACACA	511	3 381	2 305	15.1	Cumple	33	232	-199	No Cumple
1554	190106	PASCO	MUNICIPALIDAD DISTRITAL DE PALLANCHACRA	98	2 647	1 015	3.7	Cumple	366	270	95	Cumple
1555	190107	PASCO	MUNICIPALIDAD DISTRITAL DE PAUCARTAMBO	5 371	11 216	5 532	47.9	Cumple	1 870	768	1 102	Cumple
1556	190108	PASCO	MUNICIPALIDAD DISTRITAL DE SAN FRANCISCO DE ASIS DE YARUSYACAN	5 278	6 083	5 941	86.8	Cumple	806	556	250	Cumple
1557	190109	PASCO	MUNICIPALIDAD DISTRITAL DE SIMON BOLIVAR	1 787	8 155	6 700	21.9	Cumple	1 601	523	1 079	Cumple
1558	190110	PASCO	MUNICIPALIDAD DISTRITAL DE TICLACAYAN	11 294	6 393	2 225	176.6	No Cumple	976	554	422	Cumple
1559	190111	PASCO	MUNICIPALIDAD DISTRITAL DE TINAHUARCO	7 641	5 021	5 936	128.7	No Cumple	7	351	-343	No Cumple
1560	190112	PASCO	MUNICIPALIDAD DISTRITAL DE VICCO	264	2 172	1 962	12.1	Cumple	17	172	-155	No Cumple
1561	190113	PASCO	MUNICIPALIDAD DISTRITAL DE YANACANCHA	4 373	14 488	10 251	30.2	Cumple	440	1 646	-1 206	No Cumple
1562	190201	PASCO	MUNICIPALIDAD PROVINCIAL DE DANIEL CARRION - YANAHUANCA	4 707	19 149	3 448	24.6	Cumple	2 813	1 386	1 427	Cumple
1563	190202	PASCO	MUNICIPALIDAD DISTRITAL DE CHACAYAN	759	2 621	635	29.0	Cumple	384	178	206	Cumple
1564	190203	PASCO	MUNICIPALIDAD DISTRITAL DE GOYLLARISQUIZGA	255	1 708	653	14.9	Cumple	6	234	-228	No Cumple
1565	190204	PASCO	MUNICIPALIDAD DISTRITAL DE PAUCAR	10	1 549	497	0.6	Cumple	1	225	-224	No Cumple
1566	190205	PASCO	MUNICIPALIDAD DISTRITAL DE SAN PEDRO DE PILLAO	200	1 636	378	12.2	Cumple	249	191	58	Cumple
1567	190206	PASCO	MUNICIPALIDAD DISTRITAL DE SANTA ANA DE TUSI	3 161	15 037	10 072	21.0	Cumple	4 025	969	3 056	Cumple
1568	190207	PASCO	MUNICIPALIDAD DISTRITAL DE TAPUC	71	1 890	460	3.7	Cumple	332	221	111	Cumple
1569	190208	PASCO	MUNICIPALIDAD DISTRITAL DE VILCABAMBA	230	1 538	535	14.9	Cumple	281	155	127	Cumple
1570	190301	PASCO	MUNICIPALIDAD PROVINCIAL DE OXAPAMPA	3 646	33 838	2 224	10.8	Cumple	6 696	2 927	3 770	Cumple
1571	190302	PASCO	MUNICIPALIDAD DISTRITAL DE CHONTABAMBA	764	4 199	802	18.2	Cumple	932	982	-50	No Cumple
1572	190303	PASCO	MUNICIPALIDAD DISTRITAL DE HUANCABAMBA	2 024	4 971	1 435	40.7	Cumple	1 149	560	588	Cumple
1573	190304	PASCO	MUNICIPALIDAD DISTRITAL DE PALCAZU	755	7 647	2 204	9.9	Cumple	1 548	1 108	440	Cumple
1574	190305	PASCO	MUNICIPALIDAD DISTRITAL DE POZUZO	522	6 319	1 446	8.3	Cumple	142	626	-484	No Cumple
1575	190306	PASCO	MUNICIPALIDAD DISTRITAL DE PUERTO BERMUDEZ	1 308	13 666	7 920	9.6	Cumple	3 571	1 068	2 503	Cumple
1576	190307	PASCO	MUNICIPALIDAD DISTRITAL DE VILLA RICA	6 136	11 069	3 635	55.4	Cumple	2 623	2 063	561	Cumple
1577	190308	PASCO	MUNICIPALIDAD DISTRITAL CONSTITUCION	5 093	10 589	5 830	48.1	Cumple	2 817	1 559	1 258	Cumple
1578	200101	PIURA	MUNICIPALIDAD PROVINCIAL DE PIURA	41 787	156 633	8 474	26.7	Cumple	45 794	28 872	16 922	Cumple
1579	200104	PIURA	MUNICIPALIDAD DISTRITAL DE CASTILLA	19 927	56 385	11 174	35.3	Cumple	18 340	9 244	9 095	Cumple
1580	200105	PIURA	MUNICIPALIDAD DISTRITAL DE CATACAOS	7 036	34 126	8 481	20.6	Cumple	7 067	4 451	2 616	Cumple
1581	200107	PIURA	MUNICIPALIDAD DISTRITAL DE CURA MORI	1 051	7 840	2 566	13.4	Cumple	95	1 337	-1 241	No Cumple
1582	200108	PIURA	MUNICIPALIDAD DISTRITAL DE EL TALLAN	81	3 272	806	2.5	Cumple	937	780	157	Cumple
1583	200109	PIURA	MUNICIPALIDAD DISTRITAL DE LA ARENA	1 195	12 387	5 271	9.6	Cumple	157	1 477	-1 321	No Cumple
1584	200110	PIURA	MUNICIPALIDAD DISTRITAL DE LA UNION	9 015	14 266	5 087	63.2	Cumple	3 615	2 461	1 154	Cumple
1585	200111	PIURA	MUNICIPALIDAD DISTRITAL DE LAS LOMAS	1 294	11 944	3 168	10.8	Cumple	200	2 834	-2 634	No Cumple
1586	200114	PIURA	MUNICIPALIDAD DISTRITAL DE TAMBO GRANDE	6 109	50 299	13 843	12.1	Cumple	13 315	8 070	5 245	Cumple
1587	200115	PIURA	MUNICIPALIDAD DISTRITAL 26 DE OCTUBRE	12 493	51 059	12 247	24.5	Cumple	16 410	5 897	10 513	Cumple
1588	200201	PIURA	MUNICIPALIDAD PROVINCIAL DE AYABACA	9 191	58 327	15 590	15.8	Cumple	11 210	4 835	6 375	Cumple
1589	200202	PIURA	MUNICIPALIDAD DISTRITAL DE FRIAS	871	16 420	11 272	5.3	Cumple	4 416	1 787	2 629	Cumple
1590	200203	PIURA	MUNICIPALIDAD DISTRITAL DE JILILI	238	2 532	1 070	9.4	Cumple	487	387	101	Cumple
1591	200204	PIURA	MUNICIPALIDAD DISTRITAL DE LAGUNAS	951	5 847	4 038	16.3	Cumple	1 537	953	584	Cumple
1592	200205	PIURA	MUNICIPALIDAD DISTRITAL DE MONTERO	513	4 653	2 882	11.0	Cumple	1 317	639	678	Cumple
1593	200206	PIURA	MUNICIPALIDAD DISTRITAL DE PACAIPAMPA	2 962	19 065	15 190	15.5	Cumple	4 867	2 007	2 860	Cumple
1594	200207	PIURA	MUNICIPALIDAD DISTRITAL DE PAIMAS	392	7 887	4 421	5.0	Cumple	1 986	1 308	677	Cumple
1595	200208	PIURA	MUNICIPALIDAD DISTRITAL DE SAPILLICA	5 305	9 108	6 975	58.2	Cumple	2 588	1 105	1 483	Cumple

Anexo N° 3: Seguimiento al Cumplimiento de las Reglas Fiscales Subnacionales 1T2023
Gobiernos Locales

N°	Ubigeo	Departamento	Municipalidad ^{5/}	R1: Regla Fiscal del Saldo de Deuda Total				R2: Regla Fiscal de Ahorro en Cuenta Corriente				
				1T2023				1T2023				
				Saldo de Deuda Total ^{1/}	S/ Miles		Cumple R1	S/ Miles			Cumple R2	
ICT Prom ^{2/}	Límite Ley N° 29230 ^{3/}	SDT/ICT % ^{4/}	Ingreso Corriente Total		Gasto Corriente Total	Ahorro en Cuenta Corriente						
1596	200209	PIURA	MUNICIPALIDAD DISTRITAL DE SICCHEZ	289	1 707	541	16.9	Cumple	11	459	-448	No Cumple
1597	200210	PIURA	MUNICIPALIDAD DISTRITAL DE SUYO	879	9 840	4 929	8.9	Cumple	1 994	1 015	978	Cumple
1598	200301	PIURA	MUNICIPALIDAD PROVINCIAL DE HUANCABAMBA	3 410	43 116	15 946	7.9	Cumple	9 967	3 970	5 997	Cumple
1599	200302	PIURA	MUNICIPALIDAD DISTRITAL DE CANCHAQUE	3 656	11 790	3 232	31.0	Cumple	1 497	943	553	Cumple
1600	200303	PIURA	MUNICIPALIDAD DISTRITAL DE EL CARMEN DE LA FRONTERA	5 536	14 461	7 053	38.3	Cumple	2 324	1 379	945	Cumple
1601	200304	PIURA	MUNICIPALIDAD DISTRITAL DE HUAMACA	5 343	30 446	22 696	17.6	Cumple	8 125	3 194	4 931	Cumple
1602	200305	PIURA	MUNICIPALIDAD DISTRITAL DE LALAQUIZ	508	3 742	2 140	13.6	Cumple	906	587	319	Cumple
1603	200306	PIURA	MUNICIPALIDAD DISTRITAL DE SAN MIGUEL DE EL FAIQUE	1 266	6 817	4 320	18.6	Cumple	9	1 261	-1 252	No Cumple
1604	200307	PIURA	MUNICIPALIDAD DISTRITAL DE SONDOR	1 314	6 704	4 668	19.6	Cumple	1 762	1 170	592	Cumple
1605	200308	PIURA	MUNICIPALIDAD DISTRITAL DE SONDORILLO	1 499	9 379	6 679	16.0	Cumple	2 499	1 030	1 469	Cumple
1606	200401	PIURA	MUNICIPALIDAD PROVINCIAL DE MORROPON - CHULUCANAS	14 815	61 983	33 117	23.9	Cumple	11 596	7 680	3 916	Cumple
1607	200402	PIURA	MUNICIPALIDAD DISTRITAL DE BUENOS AIRES	471	5 364	3 244	8.8	Cumple	1 232	826	406	Cumple
1608	200403	PIURA	MUNICIPALIDAD DISTRITAL DE CHALACO	740	5 574	3 754	13.3	Cumple	1 413	643	771	Cumple
1609	200404	PIURA	MUNICIPALIDAD DISTRITAL DE LA MATANZA	2 782	8 258	6 529	33.7	Cumple	2 060	1 851	209	Cumple
1610	200405	PIURA	MUNICIPALIDAD DISTRITAL DE MORROPON	613	7 280	5 114	8.4	Cumple	1 967	1 135	833	Cumple
1611	200406	PIURA	MUNICIPALIDAD DISTRITAL DE SALITRAL	1 402	4 838	3 560	29.0	Cumple	1 291	955	335	Cumple
1612	200407	PIURA	MUNICIPALIDAD DISTRITAL DE SAN JUAN DE BIGOTE	1 001	3 906	2 756	25.6	Cumple	27	749	-722	No Cumple
1613	200408	PIURA	MUNICIPALIDAD DISTRITAL DE SANTA CATALINA DE MOSSA	785	2 732	1 382	28.7	Cumple	642	468	174	Cumple
1614	200409	PIURA	MUNICIPALIDAD DISTRITAL DE SANTO DOMINGO	482	4 388	2 387	11.0	Cumple	1 049	566	483	Cumple
1615	200410	PIURA	MUNICIPALIDAD DISTRITAL DE YAMANGO	1 061	6 220	4 862	17.1	Cumple	1 594	832	762	Cumple
1616	200501	PIURA	MUNICIPALIDAD PROVINCIAL DE PAITA	51 333	70 442	73 175	70.2	Cumple	21 028	7 440	13 588	Cumple
1617	200502	PIURA	MUNICIPALIDAD DISTRITAL DE AMOTAPE	2 186	2 548	3 278	66.7	Cumple	615	284	331	Cumple
1618	200503	PIURA	MUNICIPALIDAD DISTRITAL DE ARENAL	1 252	1 781	2 193	57.1	Cumple	369	329	40	Cumple
1619	200504	PIURA	MUNICIPALIDAD DISTRITAL DE COLAN	5 814	11 885	17 889	32.5	Cumple	3 406	1 315	2 091	Cumple
1620	200505	PIURA	MUNICIPALIDAD DISTRITAL DE LA HUACA	1 360	9 263	10 820	12.6	Cumple	2 720	1 323	1 397	Cumple
1621	200506	PIURA	MUNICIPALIDAD DISTRITAL DE TAMARINDO	1 328	3 974	5 474	24.3	Cumple	1 039	421	618	Cumple
1622	200507	PIURA	MUNICIPALIDAD DISTRITAL DE VICHAYAL	438	5 512	10 825	4.0	Cumple	1 799	613	1 186	Cumple
1623	200601	PIURA	MUNICIPALIDAD PROVINCIAL DE SULLANA	38 985	89 593	33 367	43.5	Cumple	21 688	11 678	10 009	Cumple
1624	200602	PIURA	MUNICIPALIDAD DISTRITAL DE BELLAVISTA	28 403	13 456	7 321	211.1	No Cumple	1 907	2 287	-379	No Cumple
1625	200603	PIURA	MUNICIPALIDAD DISTRITAL DE IGNACIO ESCUDERO	3 338	7 319	4 617	45.6	Cumple	1 955	1 526	429	Cumple
1626	200604	PIURA	MUNICIPALIDAD DISTRITAL DE LANCONES	310	8 133	4 904	3.8	Cumple	2 341	1 026	1 315	Cumple
1627	200605	PIURA	MUNICIPALIDAD DISTRITAL DE MARCAVELICA	707	10 532	7 299	6.7	Cumple	3 010	1 284	1 726	Cumple
1628	200606	PIURA	MUNICIPALIDAD DISTRITAL DE MIGUEL CHECA	701	5 913	2 786	11.9	Cumple	361	839	-478	No Cumple
1629	200607	PIURA	MUNICIPALIDAD DISTRITAL DE QUERECOTILLO	1 373	9 802	5 890	14.0	Cumple	2 442	1 309	1 133	Cumple
1630	200608	PIURA	MUNICIPALIDAD DISTRITAL DE SALITRAL	228	2 754	1 499	8.3	Cumple	0	419	-419	No Cumple
1631	200701	PIURA	MUNICIPALIDAD PROVINCIAL DE TALARA - PARIÑAS	96 756	98 632	141 783	68.2	Cumple	28 852	11 482	17 370	Cumple
1632	200702	PIURA	MUNICIPALIDAD DISTRITAL DE EL ALTO	5 669	28 302	60 168	9.4	Cumple	8 508	2 762	5 746	Cumple
1633	200703	PIURA	MUNICIPALIDAD DISTRITAL DE LA BREA	1 971	14 712	26 179	7.5	Cumple	4 126	1 049	3 078	Cumple
1634	200704	PIURA	MUNICIPALIDAD DISTRITAL DE LOBITOS	3 755	9 857	22 176	16.9	Cumple	3 295	1 237	2 059	Cumple
1635	200705	PIURA	MUNICIPALIDAD DISTRITAL DE LOS ORGANOS	10 078	11 727	19 783	50.9	Cumple	3 674	2 070	1 604	Cumple
1636	200706	PIURA	MUNICIPALIDAD DISTRITAL DE MANCORA	3 695	12 832	19 444	19.0	Cumple	3 841	2 361	1 481	Cumple
1637	200801	PIURA	MUNICIPALIDAD PROVINCIAL DE SECHURA	24 101	47 425	42 089	50.8	Cumple	12 295	4 230	8 065	Cumple
1638	200802	PIURA	MUNICIPALIDAD DISTRITAL DE BELLAVISTA DE LA UNION	587	3 225	3 405	17.2	Cumple	488	336	152	Cumple
1639	200803	PIURA	MUNICIPALIDAD DISTRITAL DE BERNAL	1 770	5 981	7 191	24.6	Cumple	1 556	688	868	Cumple
1640	200804	PIURA	MUNICIPALIDAD DISTRITAL DE CRISTO NOS VALGA	1 001	3 814	5 116	19.6	Cumple	63	399	-336	No Cumple
1641	200805	PIURA	MUNICIPALIDAD DISTRITAL DE VICE	1 449	12 183	15 486	9.4	Cumple	3 315	862	2 454	Cumple
1642	200806	PIURA	MUNICIPALIDAD DISTRITAL DE RINCONADA LLICUAR	453	2 279	2 359	19.2	Cumple	504	263	240	Cumple
1643	210101	PUNO	MUNICIPALIDAD PROVINCIAL DE PUNO	12 257	88 071	7 739	13.9	Cumple	20 535	8 365	12 170	Cumple
1644	210102	PUNO	MUNICIPALIDAD DISTRITAL DE ACORA	3 275	12 881	2 916	25.4	Cumple	2 841	1 232	1 608	Cumple
1645	210103	PUNO	MUNICIPALIDAD DISTRITAL DE AMANTANI	31	2 471	333	1.3	Cumple	602	179	423	Cumple
1646	210104	PUNO	MUNICIPALIDAD DISTRITAL DE ATUNCOLLA	316	3 499	849	9.0	Cumple	902	354	548	Cumple
1647	210105	PUNO	MUNICIPALIDAD DISTRITAL DE CAPACHICA	552	4 781	901	11.5	Cumple	1 218	348	870	Cumple
1648	210106	PUNO	MUNICIPALIDAD DISTRITAL DE CHUCUITO	323	3 555	847	9.1	Cumple	1 062	394	667	Cumple
1649	210107	PUNO	MUNICIPALIDAD DISTRITAL DE COATA	793	3 577	803	22.2	Cumple	20	309	-289	No Cumple
1650	210108	PUNO	MUNICIPALIDAD DISTRITAL DE HUATA	2 033	4 900	347	41.5	Cumple	1 095	299	796	Cumple

Anexo N° 3: Seguimiento al Cumplimiento de las Reglas Fiscales Subnacionales 1T2023
Gobiernos Locales

N°	Ubigeo	Departamento	Municipalidad ^{5/}	R1: Regla Fiscal del Saldo de Deuda Total					R2: Regla Fiscal de Ahorro en Cuenta Corriente			
				1T2023					1T2023			
				Saldo de Deuda Total ^{1/}	S/ Miles		Límite Ley N° 29230 ^{3/}	SDTACT Prom ó SDT/ Lim Ley N° 29230 ó SDT/ ICT ^{4/} %	Cumple R1	S/ Miles		
ICT Prom ^{2/}			Ingreso Corriente Total		Gasto Corriente Total	Ahorro en Cuenta Corriente						
1651	210109	PUNO	MUNICIPALIDAD DISTRITAL DE MAÑAZO	647	3 013	653	21.5	Cumple	790	246	544	Cumple
1652	210110	PUNO	MUNICIPALIDAD DISTRITAL DE PAUCARCOLLA	863	3 022	622	28.6	Cumple	33	171	-138	No Cumple
1653	210111	PUNO	MUNICIPALIDAD DISTRITAL DE PICHACANI	1 288	4 665	1 141	27.6	Cumple	32	282	-249	No Cumple
1654	210112	PUNO	MUNICIPALIDAD DISTRITAL DE PLATERIA	1 406	3 803	999	37.0	Cumple	1 185	470	715	Cumple
1655	210113	PUNO	MUNICIPALIDAD DISTRITAL DE SAN ANTONIO	82	2 994	831	2.8	Cumple	688	219	469	Cumple
1656	210114	PUNO	MUNICIPALIDAD DISTRITAL DE TIQUILLACA	260	1 464	262	17.7	Cumple	10	144	-134	No Cumple
1657	210115	PUNO	MUNICIPALIDAD DISTRITAL DE VILQUE	823	2 160	567	38.1	Cumple	580	249	331	Cumple
1658	210201	PUNO	MUNICIPALIDAD PROVINCIAL DE AZANGARO	1 411	46 637	5 667	3.0	Cumple	9 594	2 200	7 394	Cumple
1659	210202	PUNO	MUNICIPALIDAD DISTRITAL DE ACHAYA	509	3 516	1 173	14.5	Cumple	1 119	231	888	Cumple
1660	210203	PUNO	MUNICIPALIDAD DISTRITAL DE ARAPA	3 955	6 586	1 186	60.1	Cumple	1 235	336	899	Cumple
1661	210204	PUNO	MUNICIPALIDAD DISTRITAL DE ASILLO	1 057	12 255	4 520	8.6	Cumple	3 988	530	3 458	Cumple
1662	210205	PUNO	MUNICIPALIDAD DISTRITAL DE CAMINACA	263	2 604	571	10.1	Cumple	625	208	417	Cumple
1663	210206	PUNO	MUNICIPALIDAD DISTRITAL DE CHUPA	3 760	5 930	1 095	63.4	Cumple	1 588	507	1 081	Cumple
1664	210207	PUNO	MUNICIPALIDAD DISTRITAL DE JOSE DOMINGO CHOQUEHUANCA	174	2 563	768	6.8	Cumple	7	298	-291	No Cumple
1665	210208	PUNO	MUNICIPALIDAD DISTRITAL DE MUÑANI	923	5 846	2 223	15.8	Cumple	1 395	310	1 085	Cumple
1666	210209	PUNO	MUNICIPALIDAD DISTRITAL DE POTONI	1 749	7 502	6 164	23.3	Cumple	4 051	541	3 510	Cumple
1667	210210	PUNO	MUNICIPALIDAD DISTRITAL DE SAMAN	739	6 640	1 379	11.1	Cumple	0	630	-630	No Cumple
1668	210211	PUNO	MUNICIPALIDAD DISTRITAL DE SAN ANTON	1 905	7 880	2 048	24.2	Cumple	1 737	475	1 261	Cumple
1669	210212	PUNO	MUNICIPALIDAD DISTRITAL DE SAN JOSE	209	3 913	1 018	5.3	Cumple	1 176	289	887	Cumple
1670	210213	PUNO	MUNICIPALIDAD DISTRITAL DE SAN JUAN DE SALINAS	621	2 829	543	21.9	Cumple	2	175	-173	No Cumple
1671	210214	PUNO	MUNICIPALIDAD DISTRITAL DE SANTIAGO DE PUPUJA	114	3 725	780	3.1	Cumple	1 104	360	744	Cumple
1672	210215	PUNO	MUNICIPALIDAD DISTRITAL DE TIRAPATA	116	2 964	661	3.9	Cumple	780	200	580	Cumple
1673	210301	PUNO	MUNICIPALIDAD PROVINCIAL DE CARABAYA - MACUSANI	7 443	34 312	10 782	21.7	Cumple	9 644	2 804	6 841	Cumple
1674	210302	PUNO	MUNICIPALIDAD DISTRITAL DE AJOYANI	656	8 599	10 963	6.0	Cumple	3	326	-323	No Cumple
1675	210303	PUNO	MUNICIPALIDAD DISTRITAL DE AYAPATA	863	10 526	6 937	8.2	Cumple	4 464	571	3 893	Cumple
1676	210304	PUNO	MUNICIPALIDAD DISTRITAL DE COASA	1 063	8 470	3 554	12.6	Cumple	1 813	818	995	Cumple
1677	210305	PUNO	MUNICIPALIDAD DISTRITAL DE CORANI	1 292	6 885	2 994	18.8	Cumple	1 903	367	1 537	Cumple
1678	210306	PUNO	MUNICIPALIDAD DISTRITAL DE CRUCERO	475	6 378	3 192	7.5	Cumple	2 391	502	1 889	Cumple
1679	210307	PUNO	MUNICIPALIDAD DISTRITAL DE ITUATA	935	8 469	6 812	11.0	Cumple	4 245	628	3 617	Cumple
1680	210308	PUNO	MUNICIPALIDAD DISTRITAL DE OLLACHEA	443	7 242	5 606	6.1	Cumple	2 712	528	2 184	Cumple
1681	210309	PUNO	MUNICIPALIDAD DISTRITAL DE SAN GABAN	1 291	10 762	8 531	12.0	Cumple	4 501	622	3 879	Cumple
1682	210310	PUNO	MUNICIPALIDAD DISTRITAL DE USICAYOS	3 540	13 557	7 294	26.1	Cumple	4 806	1 034	3 773	Cumple
1683	210401	PUNO	MUNICIPALIDAD PROVINCIAL DE CHUCUITO - JULI	3 734	37 460	5 141	10.0	Cumple	6 964	1 376	5 588	Cumple
1684	210402	PUNO	MUNICIPALIDAD DISTRITAL DE DESAGUADERO	6 259	11 780	4 559	53.1	Cumple	2 931	899	2 031	Cumple
1685	210403	PUNO	MUNICIPALIDAD DISTRITAL DE HUACULLANI	946	10 366	3 490	9.1	Cumple	2 465	670	1 795	Cumple
1686	210404	PUNO	MUNICIPALIDAD DISTRITAL DE KELLUYO	1 106	10 260	2 908	10.8	Cumple	2 267	391	1 876	Cumple
1687	210405	PUNO	MUNICIPALIDAD DISTRITAL DE PISACOMA	4 358	8 755	4 014	49.8	Cumple	2 264	323	1 942	Cumple
1688	210406	PUNO	MUNICIPALIDAD DISTRITAL DE POMATA	995	9 497	4 328	10.5	Cumple	2 727	608	2 119	Cumple
1689	210407	PUNO	MUNICIPALIDAD DISTRITAL DE ZEPITA	1 776	11 528	6 065	15.4	Cumple	3 757	795	2 962	Cumple
1690	210501	PUNO	MUNICIPALIDAD PROVINCIAL EL COLLAO	5 210	44 019	5 300	11.8	Cumple	10 004	3 208	6 796	Cumple
1691	210502	PUNO	MUNICIPALIDAD DISTRITAL DE CAPASO	369	1 930	152	19.1	Cumple	493	162	330	Cumple
1692	210503	PUNO	MUNICIPALIDAD DISTRITAL DE PILCUYO	3 396	6 313	798	53.8	Cumple	1 935	425	1 510	Cumple
1693	210504	PUNO	MUNICIPALIDAD DISTRITAL DE SANTA ROSA	292	5 926	616	4.9	Cumple	1 165	373	792	Cumple
1694	210505	PUNO	MUNICIPALIDAD DISTRITAL DE CONDURIRI	171	2 962	493	5.8	Cumple	767	153	613	Cumple
1695	210601	PUNO	MUNICIPALIDAD PROVINCIAL DE HUANCANE	4 698	25 820	2 635	18.2	Cumple	4 811	1 046	3 765	Cumple
1696	210602	PUNO	MUNICIPALIDAD DISTRITAL DE COJATA	80	3 636	587	2.2	Cumple	857	225	632	Cumple
1697	210603	PUNO	MUNICIPALIDAD DISTRITAL DE HUATASANI	208	2 508	375	8.3	Cumple	606	169	437	Cumple
1698	210604	PUNO	MUNICIPALIDAD DISTRITAL DE INCHUPALLA	284	2 066	275	13.8	Cumple	0	200	-200	No Cumple
1699	210605	PUNO	MUNICIPALIDAD DISTRITAL DE PUSI	426	3 516	412	12.1	Cumple	0	222	-222	No Cumple
1700	210606	PUNO	MUNICIPALIDAD DISTRITAL DE ROSASPATA	728	2 974	442	24.5	Cumple	789	209	580	Cumple
1701	210607	PUNO	MUNICIPALIDAD DISTRITAL DE TARACO	976	6 421	955	15.2	Cumple	1 909	734	1 175	Cumple
1702	210608	PUNO	MUNICIPALIDAD DISTRITAL DE VILQUE CHICO	482	5 202	1 163	9.3	Cumple	1 422	305	1 118	Cumple
1703	210701	PUNO	MUNICIPALIDAD PROVINCIAL DE LAMPA	3 605	22 630	2 325	15.9	Cumple	2 640	843	1 798	Cumple
1704	210702	PUNO	MUNICIPALIDAD DISTRITAL DE CABANILLA	428	3 500	815	12.2	Cumple	797	416	381	Cumple
1705	210703	PUNO	MUNICIPALIDAD DISTRITAL DE CALAPUJA	131	1 204	396	10.9	Cumple	383	139	244	Cumple

Anexo N° 3: Seguimiento al Cumplimiento de las Reglas Fiscales Subnacionales 1T2023
Gobiernos Locales

N°	Ubigeo	Departamento	Municipalidad ^{5f}	R1: Regla Fiscal del Saldo de Deuda Total					R2: Regla Fiscal de Ahorro en Cuenta Corriente			
				1T2023					1T2023			
				Saldo de Deuda Total ^{5f}	S/ Miles		Límite Ley N° 29230 ^{3f}	Cumple R1	S/ Miles			Cumple R2
ICT Prom ^{2f}	SDTACT Prom ó SDT/ Lim Ley N° 29230 ó SDT/ ICT ^{4f}	Ingreso Corriente Total	Gasto Corriente Total		Ahorro en Cuenta Corriente							
1706	210704	PUNO	MUNICIPALIDAD DISTRITAL DE NICASIO	71	1 660	341	4.3	Cumple	2	123	-120	No Cumple
1707	210705	PUNO	MUNICIPALIDAD DISTRITAL DE OCUVIRI	140	3 260	1 242	4.3	Cumple	660	400	259	Cumple
1708	210706	PUNO	MUNICIPALIDAD DISTRITAL DE PALCA	794	2 474	607	32.1	Cumple	499	189	311	Cumple
1709	210707	PUNO	MUNICIPALIDAD DISTRITAL DE PARATIA	114	4 079	901	2.8	Cumple	984	261	723	Cumple
1710	210708	PUNO	MUNICIPALIDAD DISTRITAL DE PUCARA	982	2 922	832	33.6	Cumple	477	189	287	Cumple
1711	210709	PUNO	MUNICIPALIDAD DISTRITAL DE SANTA LUCIA	896	6 489	2 201	13.8	Cumple	1 410	499	911	Cumple
1712	210710	PUNO	MUNICIPALIDAD DISTRITAL DE VILAVILA	240	1 734	425	13.8	Cumple	0	142	-142	No Cumple
1713	210801	PUNO	MUNICIPALIDAD PROVINCIAL DE MELGAR - AYAVIRI	9 557	39 588	6 906	24.1	Cumple	6 615	1 897	4 718	Cumple
1714	210802	PUNO	MUNICIPALIDAD DISTRITAL DE ANTAUTA	783	12 737	15 013	5.2	Cumple	5 445	377	5 068	Cumple
1715	210803	PUNO	MUNICIPALIDAD DISTRITAL DE CUPI	140	2 607	841	5.4	Cumple	716	239	477	Cumple
1716	210804	PUNO	MUNICIPALIDAD DISTRITAL DE LLALLI	799	2 724	790	29.3	Cumple	900	226	674	Cumple
1717	210805	PUNO	MUNICIPALIDAD DISTRITAL DE MACARI	286	6 594	3 201	4.3	Cumple	2 114	404	1 710	Cumple
1718	210806	PUNO	MUNICIPALIDAD DISTRITAL DE NUÑO	317	9 793	4 725	3.2	Cumple	2 751	869	1 881	Cumple
1719	210807	PUNO	MUNICIPALIDAD DISTRITAL DE ORURILLO	4 647	6 581	2 876	70.6	Cumple	6	834	-828	No Cumple
1720	210808	PUNO	MUNICIPALIDAD DISTRITAL DE SANTA ROSA	489	6 929	2 852	7.1	Cumple	1 955	446	1 508	Cumple
1721	210809	PUNO	MUNICIPALIDAD DISTRITAL DE UMACHIRI	196	3 200	1 264	6.1	Cumple	687	264	423	Cumple
1722	210901	PUNO	MUNICIPALIDAD PROVINCIAL DE MOHO	5 521	12 291	1 673	44.9	Cumple	2 432	697	1 736	Cumple
1723	210902	PUNO	MUNICIPALIDAD DISTRITAL DE CONIMA	269	1 871	358	14.4	Cumple	0	121	-121	No Cumple
1724	210903	PUNO	MUNICIPALIDAD DISTRITAL DE HUAYRAPATA	312	2 007	299	15.6	Cumple	457	183	274	Cumple
1725	210904	PUNO	MUNICIPALIDAD DISTRITAL DE TILALI	297	1 930	282	15.4	Cumple	391	116	275	Cumple
1726	211001	PUNO	MUNICIPALIDAD PROVINCIAL DE SAN ANTONIO DE PUTINA	3 626	30 392	4 319	11.9	Cumple	5 700	920	4 780	Cumple
1727	211002	PUNO	MUNICIPALIDAD DISTRITAL DE ANAEA	1 435	15 177	8 455	9.5	Cumple	34	1 502	-1 468	No Cumple
1728	211003	PUNO	MUNICIPALIDAD DISTRITAL DE PEDRO VILCA APAZA	450	3 321	783	13.6	Cumple	624	326	298	Cumple
1729	211004	PUNO	MUNICIPALIDAD DISTRITAL DE QUILCAPUNCU	197	4 434	1 382	4.4	Cumple	0	162	-162	No Cumple
1730	211005	PUNO	MUNICIPALIDAD DISTRITAL DE SINA	554	3 822	1 007	14.5	Cumple	0	162	-162	No Cumple
1731	211101	PUNO	MUNICIPALIDAD PROVINCIAL DE SAN ROMAN - JULIACA	12 608	108 530	15 292	11.6	Cumple	27 770	9 570	18 201	Cumple
1732	211102	PUNO	MUNICIPALIDAD DISTRITAL DE CABANA	1 528	3 624	615	42.2	Cumple	0	246	-246	No Cumple
1733	211103	PUNO	MUNICIPALIDAD DISTRITAL DE CABANILLAS	870	5 634	487	15.4	Cumple	1 492	326	1 166	Cumple
1734	211104	PUNO	MUNICIPALIDAD DISTRITAL DE CARACOTO	570	6 070	1 134	9.4	Cumple	139	454	-315	No Cumple
1735	211105	PUNO	MUNICIPALIDAD DISTRITAL DE SAN MIGUEL	1 878	19 446	5 214	9.7	Cumple	6 430	1 529	4 900	Cumple
1736	211201	PUNO	MUNICIPALIDAD PROVINCIAL DE SANDIA	6 723	24 731	5 122	27.2	Cumple	4 702	1 062	3 639	Cumple
1737	211202	PUNO	MUNICIPALIDAD DISTRITAL DE CUYOCUYO	88	4 015	3 001	2.2	Cumple	6	235	-230	No Cumple
1738	211203	PUNO	MUNICIPALIDAD DISTRITAL DE LIMBANI	365	3 976	1 769	9.2	Cumple	1 081	227	854	Cumple
1739	211204	PUNO	MUNICIPALIDAD DISTRITAL DE PATAMBUCO	193	3 677	2 272	5.2	Cumple	1 295	209	1 085	Cumple
1740	211205	PUNO	MUNICIPALIDAD DISTRITAL DE PHARA	1 854	4 455	3 152	41.6	Cumple	5	388	-382	No Cumple
1741	211206	PUNO	MUNICIPALIDAD DISTRITAL DE QUIACA	515	3 688	5 623	9.2	Cumple	1 400	255	1 145	Cumple
1742	211207	PUNO	MUNICIPALIDAD DISTRITAL DE SAN JUAN DEL ORO	858	4 954	775	17.3	Cumple	2	558	-556	No Cumple
1743	211208	PUNO	MUNICIPALIDAD DISTRITAL DE YANAHUAYA	350	2 312	627	15.1	Cumple	-1	173	-174	No Cumple
1744	211209	PUNO	MUNICIPALIDAD DISTRITAL DE ALTO INAMBARI	987	6 915	3 281	14.3	Cumple	2 121	427	1 694	Cumple
1745	211210	PUNO	MUNICIPALIDAD DISTRITAL DE SAN PEDRO DE PUTINA PUNCO	517	10 386	3 650	5.0	Cumple	2 740	624	2 117	Cumple
1746	211301	PUNO	MUNICIPALIDAD PROVINCIAL DE YUNGUYO	1 978	18 000	2 299	11.0	Cumple	4 008	1 280	2 728	Cumple
1747	211302	PUNO	MUNICIPALIDAD DISTRITAL DE ANAPIA	139	1 365	224	10.2	Cumple	297	132	165	Cumple
1748	211303	PUNO	MUNICIPALIDAD DISTRITAL DE COPANI	685	2 463	640	27.8	Cumple	0	188	-188	No Cumple
1749	211304	PUNO	MUNICIPALIDAD DISTRITAL DE CUTURAPI	287	906	107	31.6	Cumple	0	78	-78	No Cumple
1750	211305	PUNO	MUNICIPALIDAD DISTRITAL DE OLLARAYA	51	2 591	368	2.0	Cumple	0	188	-188	No Cumple
1751	211306	PUNO	MUNICIPALIDAD DISTRITAL DE TINICACHI	67	770	91	8.6	Cumple	35	78	-44	No Cumple
1752	211307	PUNO	MUNICIPALIDAD DISTRITAL DE UNICACHI	885	1 642	257	53.9	Cumple	0	108	-108	No Cumple
1753	220101	SAN MARTÍN	MUNICIPALIDAD PROVINCIAL DE MOYOBAMBA	7 704	59 460	344	13.0	Cumple	11 678	6 330	5 348	Cumple
1754	220102	SAN MARTÍN	MUNICIPALIDAD DISTRITAL DE CALZADA	343	2 836	18	12.1	Cumple	628	321	307	Cumple
1755	220103	SAN MARTÍN	MUNICIPALIDAD DISTRITAL DE HABANA	303	1 878	7	16.1	Cumple	401	247	153	Cumple
1756	220104	SAN MARTÍN	MUNICIPALIDAD DISTRITAL DE JEPELACIO	1 429	10 626	243	13.4	Cumple	1 926	1 060	866	Cumple
1757	220105	SAN MARTÍN	MUNICIPALIDAD DISTRITAL DE SORITOR	1 238	12 241	126	10.1	Cumple	2 739	1 477	1 261	Cumple
1758	220106	SAN MARTÍN	MUNICIPALIDAD DISTRITAL DE YANTALO	129	2 393	14	5.4	Cumple	463	279	184	Cumple
1759	220201	SAN MARTÍN	MUNICIPALIDAD PROVINCIAL DE BELLAVISTA	1 818	25 101	30	7.2	Cumple	3 532	2 025	1 507	Cumple
1760	220202	SAN MARTÍN	MUNICIPALIDAD DISTRITAL DE ALTO BIAVO	94	4 838	33	1.9	Cumple	1 265	708	557	Cumple

Anexo N° 3: Seguimiento al Cumplimiento de las Reglas Fiscales Subnacionales 1T2023
Gobiernos Locales

N°	Ubigeo	Departamento	Municipalidad ^{5f}	R1: Regla Fiscal del Saldo de Deuda Total					R2: Regla Fiscal de Ahorro en Cuenta Corriente			
				1T2023					1T2023			
				Saldo de Deuda Total ^{1f}	S/ Miles		Límite Ley N° 29230 ^{3f}	Cumple R1	S/ Miles			Cumple R2
ICT Prom ^{2f}	SDTACT Prom ó SDT/ Lim Ley N° 29230 ⁶	SDT/ ICT ^{4f}	Ingreso Corriente Total		Gasto Corriente Total	Ahorro en Cuenta Corriente						
1761	220203	SAN MARTÍN	MUNICIPALIDAD DISTRITAL DE BAJO BIAVO	2 967	9 857	53	30.1	Cumple	2 334	1 018	1 316	Cumple
1762	220204	SAN MARTÍN	MUNICIPALIDAD DISTRITAL DE HUALLAGA	370	3 987	9	9.3	Cumple	13	434	-421	No Cumple
1763	220205	SAN MARTÍN	MUNICIPALIDAD DISTRITAL DE SAN PABLO	222	4 045	24	5.5	Cumple	950	393	557	Cumple
1764	220206	SAN MARTÍN	MUNICIPALIDAD DISTRITAL DE SAN RAFAEL	60	3 173	13	1.9	Cumple	108	499	-391	No Cumple
1765	220301	SAN MARTÍN	MUNICIPALIDAD PROVINCIAL EL DORADO	1 194	15 340	30	7.8	Cumple	2 667	1 434	1 233	Cumple
1766	220302	SAN MARTÍN	MUNICIPALIDAD DISTRITAL DE AGUA BLANCA	34	1 388	4	2.5	Cumple	325	175	150	Cumple
1767	220303	SAN MARTÍN	MUNICIPALIDAD DISTRITAL DE SAN MARTIN	806	8 348	40	9.7	Cumple	1 536	660	876	Cumple
1768	220304	SAN MARTÍN	MUNICIPALIDAD DISTRITAL DE SANTA ROSA	479	4 786	21	10.0	Cumple	732	352	380	Cumple
1769	220305	SAN MARTÍN	MUNICIPALIDAD DISTRITAL DE SHATOJA	68	5 736	6	1.2	Cumple	24	162	-138	No Cumple
1770	220401	SAN MARTÍN	MUNICIPALIDAD PROVINCIAL DE HUALLAGA - SAPOSOA	309	15 393	33	2.0	Cumple	1 865	1 004	861	Cumple
1771	220402	SAN MARTÍN	MUNICIPALIDAD DISTRITAL DE ALTO SAPOSOA	296	1 909	19	15.5	Cumple	155	337	-181	No Cumple
1772	220403	SAN MARTÍN	MUNICIPALIDAD DISTRITAL DE EL ESLABON	92	1 735	5	5.3	Cumple	286	200	86	Cumple
1773	220404	SAN MARTÍN	MUNICIPALIDAD DISTRITAL DE PISCOYACU	109	1 748	15	6.2	Cumple	417	248	168	Cumple
1774	220405	SAN MARTÍN	MUNICIPALIDAD DISTRITAL DE SACANCHE	163	2 083	6	7.8	Cumple	29	289	-260	No Cumple
1775	220406	SAN MARTÍN	MUNICIPALIDAD DISTRITAL DE TINGO DE SAPOSOA	21	1 068	1	2.0	Cumple	169	129	40	Cumple
1776	220501	SAN MARTÍN	MUNICIPALIDAD PROVINCIAL DE LAMAS	3 916	21 104	19	18.6	Cumple	3 976	2 132	1 845	Cumple
1777	220502	SAN MARTÍN	MUNICIPALIDAD DISTRITAL DE ALONSO DE ALVARADO	428	7 632	45	5.6	Cumple	1 723	1 193	530	Cumple
1778	220503	SAN MARTÍN	MUNICIPALIDAD DISTRITAL DE BARRANQUITA	121	3 003	21	4.0	Cumple	822	446	376	Cumple
1779	220504	SAN MARTÍN	MUNICIPALIDAD DISTRITAL DE CAYNARACHI	1 386	4 148	29	33.4	Cumple	1 094	607	487	Cumple
1780	220505	SAN MARTÍN	MUNICIPALIDAD DISTRITAL DE CUÑUMBUQUI	103	2 603	7	3.9	Cumple	498	379	119	Cumple
1781	220506	SAN MARTÍN	MUNICIPALIDAD DISTRITAL DE PINTO RECODO	353	5 236	28	6.7	Cumple	1 183	840	343	Cumple
1782	220507	SAN MARTÍN	MUNICIPALIDAD DISTRITAL DE RUMISAPA	485	1 717	7	28.2	Cumple	319	248	71	Cumple
1783	220508	SAN MARTÍN	MUNICIPALIDAD DISTRITAL DE SAN ROQUE DE CUMBAZA	83	1 383	3	6.0	Cumple	296	155	141	Cumple
1784	220509	SAN MARTÍN	MUNICIPALIDAD DISTRITAL DE SHANAO	33	1 944	4	1.7	Cumple	353	249	104	Cumple
1785	220510	SAN MARTÍN	MUNICIPALIDAD DISTRITAL DE TABALOSOS	1 926	5 129	33	37.5	Cumple	1 299	1 113	186	Cumple
1786	220511	SAN MARTÍN	MUNICIPALIDAD DISTRITAL DE ZAPATERO	134	3 090	14	4.3	Cumple	716	354	362	Cumple
1787	220601	SAN MARTÍN	MUNICIPALIDAD PROVINCIAL DE MARISCAL CACERES - JUANJUI	4 561	22 803	54	20.0	Cumple	4 543	2 642	1 902	Cumple
1788	220602	SAN MARTÍN	MUNICIPALIDAD DISTRITAL DE CAMPANILLA	3 972	5 072	54	78.3	Cumple	1 354	635	718	Cumple
1789	220603	SAN MARTÍN	MUNICIPALIDAD DISTRITAL DE HUICUNGO	272	3 885	25	7.0	Cumple	928	408	520	Cumple
1790	220604	SAN MARTÍN	MUNICIPALIDAD DISTRITAL DE PACHIZA	9	2 809	23	0.3	Cumple	208	303	-95	No Cumple
1791	220605	SAN MARTÍN	MUNICIPALIDAD DISTRITAL DE PAJARILLO	168	3 307	19	5.1	Cumple	654	372	282	Cumple
1792	220701	SAN MARTÍN	MUNICIPALIDAD PROVINCIAL DE PICOTA	1 951	14 256	22	13.7	Cumple	2 135	1 793	341	Cumple
1793	220702	SAN MARTÍN	MUNICIPALIDAD DISTRITAL DE BUENOS AIRES	30	1 588	13	1.9	Cumple	7	292	-285	No Cumple
1794	220703	SAN MARTÍN	MUNICIPALIDAD DISTRITAL DE CASPISAPA	205	914	3	22.5	Cumple	78	225	-146	No Cumple
1795	220704	SAN MARTÍN	MUNICIPALIDAD DISTRITAL DE PILLUANA	190	2 426	21	7.9	Cumple	12	167	-155	No Cumple
1796	220705	SAN MARTÍN	MUNICIPALIDAD DISTRITAL DE PUCACACA	323	1 437	8	22.5	Cumple	211	204	8	Cumple
1797	220706	SAN MARTÍN	MUNICIPALIDAD DISTRITAL DE SAN CRISTOBAL	155	1 234	2	12.6	Cumple	153	107	45	Cumple
1798	220707	SAN MARTÍN	MUNICIPALIDAD DISTRITAL DE SAN HILARION	1 021	2 768	9	36.9	Cumple	81	292	-212	No Cumple
1799	220708	SAN MARTÍN	MUNICIPALIDAD DISTRITAL DE SHAMBOYACU	67	4 883	48	1.4	Cumple	787	907	-120	No Cumple
1800	220709	SAN MARTÍN	MUNICIPALIDAD DISTRITAL DE TINGO DE PONASA	197	2 048	12	9.6	Cumple	16	351	-335	No Cumple
1801	220710	SAN MARTÍN	MUNICIPALIDAD DISTRITAL DE TRES UNIDOS	1 006	2 363	12	42.6	Cumple	159	313	-153	No Cumple
1802	220801	SAN MARTÍN	MUNICIPALIDAD PROVINCIAL DE RIOJA	10 279	25 585	190	40.2	Cumple	6 027	2 588	3 439	Cumple
1803	220802	SAN MARTÍN	MUNICIPALIDAD DISTRITAL DE AWAJUN	598	6 452	78	9.3	Cumple	1 334	641	693	Cumple
1804	220803	SAN MARTÍN	MUNICIPALIDAD DISTRITAL DE ELIAS SOPLIN VARGAS	211	8 587	416	2.5	Cumple	2 593	1 194	1 398	Cumple
1805	220804	SAN MARTÍN	MUNICIPALIDAD DISTRITAL DE NUEVA CAJAMARCA	4 978	18 483	326	26.9	Cumple	4 893	3 022	1 871	Cumple
1806	220805	SAN MARTÍN	MUNICIPALIDAD DISTRITAL DE PARDO MIGUEL	1 677	12 342	171	13.6	Cumple	2 528	1 707	821	Cumple
1807	220806	SAN MARTÍN	MUNICIPALIDAD DISTRITAL DE POSIC	203	1 501	15	13.5	Cumple	329	245	84	Cumple
1808	220807	SAN MARTÍN	MUNICIPALIDAD DISTRITAL DE SAN FERNANDO	1 006	2 078	27	48.4	Cumple	474	257	217	Cumple
1809	220808	SAN MARTÍN	MUNICIPALIDAD DISTRITAL DE YORONGOS	149	2 408	19	6.2	Cumple	499	284	215	Cumple
1810	220809	SAN MARTÍN	MUNICIPALIDAD DISTRITAL DE YURACYACU	2 086	2 220	19	94.0	Cumple	481	322	159	Cumple
1811	220901	SAN MARTÍN	MUNICIPALIDAD PROVINCIAL DE SAN MARTIN - TARAPOTO	10 266	44 183	61	23.2	Cumple	12 151	7 353	4 798	Cumple
1812	220902	SAN MARTÍN	MUNICIPALIDAD DISTRITAL DE ALBERTO LEVEAU	39	841	17	4.6	Cumple	4	147	-143	No Cumple
1813	220903	SAN MARTÍN	MUNICIPALIDAD DISTRITAL DE CACATACHI	491	3 376	3	14.5	Cumple	368	360	8	Cumple
1814	220904	SAN MARTÍN	MUNICIPALIDAD DISTRITAL DE CHAZUTA	251	2 754	32	9.1	Cumple	78	497	-420	No Cumple
1815	220905	SAN MARTÍN	MUNICIPALIDAD DISTRITAL DE CHIPURANA	31	1 062	9	2.9	Cumple	1	145	-143	No Cumple

Anexo N° 3: Seguimiento al Cumplimiento de las Reglas Fiscales Subnacionales 1T2023
Gobiernos Locales

N°	Ubigeo	Departamento	Municipalidad ^{5/}	R1: Regla Fiscal del Saldo de Deuda Total 1T2023					R2: Regla Fiscal de Ahorro en Cuenta Corriente 1T2023			
				S/ Miles			Cumple R1	S/ Miles			Cumple R2	
				Saldo de Deuda Total ^{1/}	ICT Prom ^{2/}	Límite Ley N° 29230 ^{3/}		SDT/ICT Prom ó SDT/ Lim Ley N° 29230 ó SDT/ ICT ^{4/} %	Ingreso Corriente Total	Gasto Corriente Total		Ahorro en Cuenta Corriente
1816	220906	SAN MARTÍN	MUNICIPALIDAD DISTRITAL DE EL PORVENIR	47	1 495	8	3.2	Cumple	40	186	-146	No Cumple
1817	220907	SAN MARTÍN	MUNICIPALIDAD DISTRITAL DE HUIMBAYOC	547	1 903	21	28.7	Cumple	306	284	23	Cumple
1818	220908	SAN MARTÍN	MUNICIPALIDAD DISTRITAL DE JUÁN GUERRA	1 040	1 610	5	64.6	Cumple	173	363	-189	No Cumple
1819	220909	SAN MARTÍN	MUNICIPALIDAD DISTRITAL DE LA BANDA DE SHILCAYO	1 920	13 605	60	14.1	Cumple	4 001	2 144	1 856	Cumple
1820	220910	SAN MARTÍN	MUNICIPALIDAD DISTRITAL DE MORALES	449	10 156	40	4.4	Cumple	2 889	1 299	1 590	Cumple
1821	220911	SAN MARTÍN	MUNICIPALIDAD DISTRITAL DE PAPAPLAYA	57	1 249	6	4.5	Cumple	222	157	65	Cumple
1822	220912	SAN MARTÍN	MUNICIPALIDAD DISTRITAL DE SAN ANTONIO	354	2 568	2	13.8	Cumple	113	168	-55	No Cumple
1823	220913	SAN MARTÍN	MUNICIPALIDAD DISTRITAL DE SAUCE	65	3 547	27	1.8	Cumple	847	612	235	Cumple
1824	220914	SAN MARTÍN	MUNICIPALIDAD DISTRITAL DE SHAPAJA	98	1 047	4	9.4	Cumple	10	157	-147	No Cumple
1825	221001	SAN MARTÍN	MUNICIPALIDAD PROVINCIAL DE TOCACHE	6 848	23 547	49	29.1	Cumple	4 861	3 659	1 201	Cumple
1826	221002	SAN MARTÍN	MUNICIPALIDAD DISTRITAL DE NUEVO PROGRESO	630	7 139	32	8.8	Cumple	445	981	-536	No Cumple
1827	221003	SAN MARTÍN	MUNICIPALIDAD DISTRITAL DE POLVORA	2 441	6 816	32	35.8	Cumple	1 411	579	833	Cumple
1828	221004	SAN MARTÍN	MUNICIPALIDAD DISTRITAL DE SHUNTE	109	1 622	4	6.7	Cumple	279	233	46	Cumple
1829	221005	SAN MARTÍN	MUNICIPALIDAD DISTRITAL DE UCHIZA	1 061	8 818	35	12.0	Cumple	1 672	719	953	Cumple
1830	221006	SAN MARTÍN	MUNICIPALIDAD DISTRITAL DE SANTA LUCIA	6	2 018	5	0.3	Cumple	72	295	-223	No Cumple
1831	230101	TACNA	MUNICIPALIDAD PROVINCIAL DE TACNA	44 235	116 185	93 793	38.1	Cumple	41 866	15 761	26 105	Cumple
1832	230102	TACNA	MUNICIPALIDAD DISTRITAL DE ALTO DE LA ALIANZA	25 201	35 075	62 784	40.1	Cumple	15 850	2 394	13 456	Cumple
1833	230103	TACNA	MUNICIPALIDAD DISTRITAL DE CALANA	760	5 606	7 775	9.8	Cumple	2 264	673	1 592	Cumple

Anexo N° 3: Seguimiento al Cumplimiento de las Reglas Fiscales Subnacionales 1T2023
Gobiernos Locales

N°	Ubigeo	Departamento	Municipalidad ^{5f}	R1: Regla Fiscal del Saldo de Deuda Total					R2: Regla Fiscal de Ahorro en Cuenta Corriente			
				1T2023					1T2023			
				Saldo de Deuda Total ^{5f}	S/ Miles		Límite Ley N° 29230 ^{6f}	Cumple R1	S/ Miles			Cumple R2
ICT Prom ^{2f}	SDTACT Prom ó SDT/ Lim Ley N° 29230 ^{6f}	SDT/ ICT ^{4f}	Ingreso Corriente Total		Gasto Corriente Total	Ahorro en Cuenta Corriente						
1834	230104	TACNA	MUNICIPALIDAD DISTRITAL DE CIUDAD NUEVA	10 634	30 682	54 276	19.6	Cumple	13 222	2 650	10 571	Cumple
1835	230105	TACNA	MUNICIPALIDAD DISTRITAL DE INCLAN	3 372	10 139	18 547	18.2	Cumple	189	976	-787	No Cumple
1836	230106	TACNA	MUNICIPALIDAD DISTRITAL DE PACHIA	1 687	6 034	10 215	16.5	Cumple	3 232	709	2 523	Cumple
1837	230107	TACNA	MUNICIPALIDAD DISTRITAL DE PALCA	1 561	12 254	25 441	6.1	Cumple	8 709	605	8 104	Cumple
1838	230108	TACNA	MUNICIPALIDAD DISTRITAL DE POCOLLAY	3 218	24 488	38 030	8.5	Cumple	10 068	2 047	8 022	Cumple
1839	230109	TACNA	MUNICIPALIDAD DISTRITAL DE SAMA	2 880	12 437	24 042	12.0	Cumple	6 135	1 013	5 122	Cumple
1840	230110	TACNA	MUNICIPALIDAD DISTRITAL DE CORONEL GREGORIO ALBARRACIN LANCHIPA	23 438	133 893	254 244	9.2	Cumple	64 501	10 437	54 065	Cumple
1841	230111	TACNA	MUNICIPALIDAD DISTRITAL LA YARADA LOS PALOS	40	22 066	47 614	0.1	Cumple	11 293	1 408	9 885	Cumple
1842	230201	TACNA	MUNICIPALIDAD PROVINCIAL DE CANDARAVE	2 594	9 606	9 016	27.0	Cumple	2 824	330	2 494	Cumple
1843	230202	TACNA	MUNICIPALIDAD DISTRITAL DE CAIRANI	200	3 547	1 914	5.6	Cumple	6	240	-234	No Cumple
1844	230203	TACNA	MUNICIPALIDAD DISTRITAL DE CAMILACA	1 051	9 044	7 227	11.6	Cumple	1 615	268	1 347	Cumple
1845	230204	TACNA	MUNICIPALIDAD DISTRITAL DE CURIBAYA	202	1 900	1 831	10.7	Cumple	642	225	417	Cumple
1846	230205	TACNA	MUNICIPALIDAD DISTRITAL DE HUANAHUARA	660	1 805	1 647	36.6	Cumple	3	249	-246	No Cumple
1847	230206	TACNA	MUNICIPALIDAD DISTRITAL DE QUILAHUANI	1 736	4 566	3 413	38.0	Cumple	0	293	-292	No Cumple
1848	230301	TACNA	MUNICIPALIDAD PROVINCIAL DE JORGE BASADRE - LOCUMBA	19 745	72 291	144 343	13.7	Cumple	32 449	1 140	31 309	Cumple
1849	230302	TACNA	MUNICIPALIDAD DISTRITAL DE ILABAYA	36 073	139 279	325 518	11.1	Cumple	61 173	2 051	59 122	Cumple
1850	230303	TACNA	MUNICIPALIDAD DISTRITAL DE ITE	10 799	65 965	144 146	7.5	Cumple	30 270	1 537	28 733	Cumple
1851	230401	TACNA	MUNICIPALIDAD PROVINCIAL DE TARATA	2 480	10 296	7 407	24.1	Cumple	1 640	364	1 276	Cumple
1852	230402	TACNA	MUNICIPALIDAD DISTRITAL DE HEROES ALBARRACIN-CHUCATAMANI	397	2 003	1 593	19.8	Cumple	469	250	220	Cumple
1853	230403	TACNA	MUNICIPALIDAD DISTRITAL DE ESTIQUE PUEBLO	417	1 331	649	31.4	Cumple	283	167	116	Cumple
1854	230404	TACNA	MUNICIPALIDAD DISTRITAL DE ESTIQUE PAMPA	74	1 262	695	5.9	Cumple	304	339	-35	No Cumple
1855	230405	TACNA	MUNICIPALIDAD DISTRITAL DE SITAJARA	333	1 579	1 247	21.1	Cumple	383	112	272	Cumple
1856	230406	TACNA	MUNICIPALIDAD DISTRITAL DE SUSAPAYA	619	1 948	1 942	31.8	Cumple	0	154	-154	No Cumple
1857	230407	TACNA	MUNICIPALIDAD DISTRITAL DE TARUCACHI	636	1 691	1 809	35.2	Cumple	520	165	355	Cumple
1858	230408	TACNA	MUNICIPALIDAD DISTRITAL DE TICACO	681	2 611	2 943	23.1	Cumple	31	224	-193	No Cumple
1859	240101	TUMBES	MUNICIPALIDAD PROVINCIAL DE TUMBES	16 563	57 328	38 743	28.9	Cumple	14 296	7 480	6 816	Cumple
1860	240102	TUMBES	MUNICIPALIDAD DISTRITAL DE CORRALES	489	10 518	11 603	4.2	Cumple	2 985	1 113	1 871	Cumple
1861	240103	TUMBES	MUNICIPALIDAD DISTRITAL DE LA CRUZ	1 279	4 310	4 131	29.7	Cumple	1 227	609	618	Cumple
1862	240104	TUMBES	MUNICIPALIDAD DISTRITAL DE PAMPAS DE HOSPITAL	1 492	4 246	3 048	35.1	Cumple	1 096	766	330	Cumple
1863	240105	TUMBES	MUNICIPALIDAD DISTRITAL DE SAN JACINTO	841	4 856	3 745	17.3	Cumple	1 227	604	623	Cumple
1864	240106	TUMBES	MUNICIPALIDAD DISTRITAL SAN JUAN DE LA VIRGEN	443	2 274	2 286	19.4	Cumple	216	364	-147	No Cumple
1865	240201	TUMBES	MUNICIPALIDAD PROVINCIAL DE CONTRALMIRANTE VILLAR	11 128	27 555	34 202	32.5	Cumple	6 590	2 143	4 446	Cumple
1866	240202	TUMBES	MUNICIPALIDAD DISTRITAL DE CASITAS	524	6 242	11 140	4.7	Cumple	1 875	554	1 321	Cumple
1867	240203	TUMBES	MUNICIPALIDAD DISTRITAL DE CANOAS DE PUNTA SAL	559	12 498	20 475	2.7	Cumple	2 793	1 897	896	Cumple
1868	240301	TUMBES	MUNICIPALIDAD PROVINCIAL DE ZARUMILLA	11 545	24 829	30 826	37.5	Cumple	7 397	2 761	4 636	Cumple
1869	240302	TUMBES	MUNICIPALIDAD DISTRITAL DE AGUAS VERDES	3 067	17 767	23 511	13.0	Cumple	4 852	2 389	2 463	Cumple
1870	240303	TUMBES	MUNICIPALIDAD DISTRITAL DE MATAPALO	280	4 049	6 552	4.3	Cumple	1 302	456	846	Cumple
1871	240304	TUMBES	MUNICIPALIDAD DISTRITAL DE PAPAYAL	1 129	6 214	9 725	11.6	Cumple	1 845	451	1 394	Cumple
1872	250101	UCAYALI	MUNICIPALIDAD PROVINCIAL DE CORONEL PORTILLO	34 909	126 087	13 088	27.7	Cumple	33 386	16 303	17 083	Cumple
1873	250102	UCAYALI	MUNICIPALIDAD DISTRITAL DE CAMPOVERDE	8 151	11 497	1 666	70.9	Cumple	479	1 519	-1 040	No Cumple
1874	250103	UCAYALI	MUNICIPALIDAD DISTRITAL DE IPARIA	1 648	10 324	3 464	16.0	Cumple	3 294	2 299	994	Cumple
1875	250104	UCAYALI	MUNICIPALIDAD DISTRITAL DE MASISEA	950	12 219	4 935	7.8	Cumple	3 844	2 106	1 737	Cumple
1876	250105	UCAYALI	MUNICIPALIDAD DISTRITAL DE YARINACOCOA	62 892	41 387	5 298	152.0	No Cumple	13 711	6 006	7 705	Cumple
1877	250106	UCAYALI	MUNICIPALIDAD DISTRITAL DE NUEVA REQUENA	1 290	5 452	956	23.7	Cumple	1 363	699	664	Cumple
1878	250107	UCAYALI	MUNICIPALIDAD DISTRITAL DE MANANTAY	5 552	32 825	7 263	16.9	Cumple	9 580	5 042	4 538	Cumple
1879	250201	UCAYALI	MUNICIPALIDAD PROVINCIAL DE ATALAYA - RAYMONDI	4 154	61 256	56 834	6.8	Cumple	18 501	3 917	14 584	Cumple
1880	250202	UCAYALI	MUNICIPALIDAD DISTRITAL DE SEPAHUA	430	14 042	18 905	2.3	Cumple	4 884	2 135	2 749	Cumple
1881	250203	UCAYALI	MUNICIPALIDAD DISTRITAL DE TAHUANIA	489	15 332	21 788	2.2	Cumple	5 601	1 593	4 009	Cumple
1882	250204	UCAYALI	MUNICIPALIDAD DISTRITAL DE YURUA	434	9 835	16 189	2.7	Cumple	3 676	934	2 741	Cumple
1883	250301	UCAYALI	MUNICIPALIDAD PROVINCIAL DE PADRE ABAD - AGUAITIA	31 842	29 368	11 107	108.4	No Cumple	835	4 886	-4 051	No Cumple
1884	250302	UCAYALI	MUNICIPALIDAD DISTRITAL DE IRAZOLA	4 287	7 416	3 776	57.8	Cumple	1 745	1 411	335	Cumple
1885	250303	UCAYALI	MUNICIPALIDAD DISTRITAL DE CURIMANA	2 000	8 634	6 314	23.2	Cumple	122	1 149	-1 027	No Cumple
1886	250304	UCAYALI	MUNICIPALIDAD DISTRITAL NESHUYA	1 575	6 495	3 027	24.2	Cumple	77	1 341	-1 264	No Cumple
1887	250305	UCAYALI	MUNICIPALIDAD DISTRITAL ALEXANDER VON HUMBOLDT	331	3 724	1 500	8.9	Cumple	0	838	-838	No Cumple
1888	250306	UCAYALI	MUNICIPALIDAD DISTRITAL DE HUIPOCA	0	2 425	1 284	-	Cumple	613	400	213	Cumple

Anexo N° 3: Seguimiento al Cumplimiento de las Reglas Fiscales Subnacionales 1T2023
Gobiernos Locales

N°	Ubigeo	Departamento	Municipalidad ^{5/}	R1: Regla Fiscal del Saldo de Deuda Total					R2: Regla Fiscal de Ahorro en Cuenta Corriente			
				1T2023					1T2023			
				S/ Miles		Límite Ley N° 29230 ^{3/}	SDT/ACT Prom ó SDT/Lim Ley N° 29230 ó SDT/ICT ^{4/} %	Cumple R1	S/ Miles			Cumple R2
Saldo de Deuda Total ^{1/}	ICT Prom ^{2/}	Ingreso Corriente Total	Gasto Corriente Total	Ahorro en Cuenta Corriente								
1889	250307	UCAYALI	MUNICIPALIDAD DISTRITAL DE BOQUERON	67	2 138	1 226	3.2	Cumple	0	499	-499	No Cumple
1890	250401	UCAYALI	MUNICIPALIDAD PROVINCIAL DE PURUS	5 295	7 742	9 435	56.1	Cumple	2 303	924	1 379	Cumple
TOTAL				11 646 810	26 324 187	18 643 073			7 321 330	2 840 933	4 480 396	

^{1/} El Saldo de Deuda Total está compuesto por el Saldo de Pasivos, la Deuda Exigible con entidades del Estado y la Deuda Real con las Administradoras Privadas de Fondos de Pensiones (AFP). La información disponible del Saldo de Pasivos es al cierre del año fiscal 2022, la Deuda Exigible con entidades del Estado es a marzo de 2023 y la Deuda Real con las AFP es a enero de 2023. El Decreto de Urgencia N° 031-2019, en su artículo 2 dispone la modificación de la definición "Saldo de Pasivos" establecida en el literal a) del numeral 1 del artículo 3 del Decreto Legislativo N° 1275, la cual queda redactada de la siguiente manera: "Comprende todos los pasivos reconocidos y formalizados en los Estados de Situación Financiera de los Gobiernos Regionales o Gobiernos Locales, excluyendo los ingresos diferidos, obligaciones previsionales, beneficios sociales, provisiones y pasivos derivados de la ejecución de cartas fianza, multas no consentidas y similares. El Saldo de Pasivos comprende también los que proceden de operaciones diversas garantizadas con flujos de ingresos futuros, con y sin aval del Gobierno Nacional, como los Fideicomisos, Titulización de activos y similares. Se excluyen también los pasivos derivados de la ejecución de las sentencias judiciales en materia laboral correspondientes a la subespecialidad personal del Magisterio y personal de la Salud."

^{2/} Promedio anual del Ingreso Corriente Total calculado a partir de los últimos 16 trimestres entre el 2T2019 y el 1T2023.

^{3/} Corresponde a la suma de los flujos transferidos por concepto de Recursos Determinados provenientes de Canon, Sobrecanon, Regalías, Renta de Aduanas y Participaciones de los años 2020 y 2021, más el tope presupuestal por el mismo concepto incluido en el Presupuesto Institucional de Apertura 2022, aprobado mediante Ley N° 31365, Ley que aprueba el Presupuesto del Sector Público para el Año Fiscal 2022. Información remitida a través de Memorando N° 0342-2022-EF/50.03 por la Dirección General de Presupuesto Público del Ministerio de Economía y Finanzas.

^{4/} Para el caso de los Gobiernos Regionales y Gobiernos Locales con 4 años o más de operaciones, desde su creación, el valor calculado de la RFSDT se obtiene de la relación entre el Saldo de Deuda Total (SDT) y el promedio anual de los Ingresos Corrientes Totales de los últimos 16 trimestres (ICT Prom), o de la relación entre el SDT y el límite establecido en el primer párrafo de la Segunda Disposición Complementaria y Final de la Ley N° 29230, modificada por el artículo 1 de la Ley N° 30138, (3 Canon Oxi), la que resulte menor.

Para el caso de los Gobiernos Regionales y Gobiernos Locales con menos de 4 años de operación desde su creación, el valor calculado de la RFSDT se obtiene de la relación entre el Saldo de Deuda Total (SDT) y los Ingresos Corrientes Totales (ICT) correspondientes al año fiscal materia de evaluación.




En ambos casos, si el valor calculado de la RFSDT es menor o igual al 100%, el Gobierno Regional (GR) o el Gobierno Local (GL) bajo análisis cumple la regla fiscal.

^{5/} De acuerdo al artículo 8 del Reglamento del Decreto Legislativo N° 1275, la Municipalidad Metropolitana de Lima está excentuada del cumplimiento de las reglas fiscales y la aplicación de las medidas correctivas, debido a que cuenta con un nivel de clasificación de riesgo igual o superior a BBB+ o su equivalente, extendida por dos empresas clasificadoras de riesgo, Apoyo y Asociados Internacionales S.A.C. y Pacific Credit Rating S.A.C., inscritas en el Registro Público del Mercado de Valores de la Superintendencia del Mercado de Valores.

Fuente: DGCP-MEF, SICON, SUNAT, SBS y AFP.



MINISTERIO DE ECONOMÍA Y FINANZAS

 www.gob.pe/mef  Jr. Junín 319, Lima 1 - Perú  (511) 311 5930

Síguenos en:

 @MEF_Peru

 Ministerio de Economía y Finanzas - Oficial