

# Reporte de Seguimiento Trimestral de las Finanzas Públicas y del Cumplimiento de Reglas Fiscales de los Gobiernos Regionales y Gobiernos Locales



## Segundo Trimestre de 2022

Agosto 2022

El presente Reporte contiene el seguimiento trimestral de las finanzas públicas y del cumplimiento de las reglas fiscales de los Gobiernos Regionales y Gobiernos Locales, según lo dispuesto en el literal a) del artículo 10 del Decreto Legislativo N° 1275, Decreto Legislativo que aprueba el Marco de la Responsabilidad y Transparencia Fiscal de los Gobiernos Regionales y Gobiernos Locales, y su publicación se realiza dentro de los 45 días calendario de finalizado cada trimestre.

Agosto 2022

## Reporte de Seguimiento Trimestral de las Finanzas Públicas y del Cumplimiento de Reglas Fiscales de los Gobiernos Regionales y Gobiernos Locales

Segundo Trimestre de 2022 (2T2022)

### Contenido

<b>I. Seguimiento de las finanzas públicas de los Gobiernos Regionales y Gobiernos Locales</b> .....	3
a. Ingresos Totales .....	3
b. Gasto No Financiero .....	3
c. Resultado Económico .....	3
d. Saldo de Deuda Total .....	4
<b>II. Seguimiento del cumplimiento de las reglas fiscales de los Gobiernos Regionales y Gobiernos Locales</b> .....	4
a. Regla Fiscal del Saldo de Deuda Total .....	4
b. Regla Fiscal de Ahorro en Cuenta Corriente .....	5
<b>III. Análisis Territorial</b> .....	5
<b>IV. Anexos</b> .....	8

#### Fuentes de información:

Ingresos y Gastos del segundo trimestre de 2022, registrado por los Gobiernos Regionales y Gobiernos Locales en el Sistema Integrado de Administración Financiera (SIAF) del Ministerio de Economía y Finanzas (MEF).

Saldo de Pasivos de los Estados de Situación Financiera presentados a marzo de 2022 por los Gobiernos Regionales y Gobiernos Locales a través del Sistema de Integración Contable de la Nación (SICON).

Pasivos derivados de la ejecución de sentencias judiciales al cierre del año fiscal 2021 remitidos por la Dirección General de Contabilidad Pública (DGCP) del MEF.

Deuda Exigible con entidades del Estado a junio de 2022, remitida por la Superintendencia Nacional de Aduanas y de Administración Tributaria (SUNAT).

Deuda Real con las Administradoras Privadas de Fondos de Pensiones (AFP) a marzo de 2022, remitida por la Superintendencia de Banca, Seguros y AFP (SBS).

#### Cobertura de entidades:

26 Gobiernos Regionales y 1890 Gobiernos Locales.

### Resumen Ejecutivo

Este reporte tiene carácter referencial porque para su elaboración se utiliza la información disponible más cercana al cierre trimestral.

#### Seguimiento de las finanzas públicas

- **El Resultado Económico de los Gobiernos Regionales (GR) y Gobiernos Locales (GL) registró un superávit económico de S/ 383 millones (0,2% del PBI del 2T2022<sup>1</sup>), mayor en S/ 1 078 millones al déficit del 2T2021 (-S/ 695 millones).**

En el 2T2022, los ingresos totales<sup>2</sup> crecieron en 10,3% real, con respecto al 2T2021, alcanzando los S/ 18 560 millones (7,9% del PBI del 2T2022). Asimismo, el Gasto No Financiero (GNF) aumentó en 3,2% real, ascendiendo a S/ 18 133 millones (7,8% del PBI del 2T2022).

- **Al cierre del 2T2022, el Saldo de Deuda Total (SDT) de los GR y GL ascendió a S/ 24 146 millones (2,6% del PBI<sup>3</sup> anual) y se redujo en términos nominales en 10,9% con respecto al cierre de 2021.**

El 51,7% del SDT (S/ 12 492 millones) corresponde a los GR y el 48,3% del SDT (S/ 11 654 millones) a los GL. Por tipo, el **Saldo de Pasivos** ascendió a S/ 13 854 millones, la **Deuda Exigible** con entidades del Estado a S/ 1 728 millones y la **Deuda Real** con las Administradoras Privadas de Fondos de Pensiones (AFP) a S/ 8 564 millones. En cuanto a la composición del SDT, el Saldo de Pasivos se redujo en 18,0% con relación al 2021, mientras que la Deuda Exigible aumentó ligeramente en 0,03% y la Deuda Real aumentó 0,8%.

#### Seguimiento del cumplimiento de las reglas fiscales

- **Regla Fiscal del Saldo de Deuda Total (RF SDT). Al cierre del 2T2022, 26 GR y 1 828 GL se encuentran en la zona de cumplimiento de la RF SDT. Mientras, los 26 GR mantiene el cumplimiento de esta regla fiscal, el cumplimiento de los GL aumentó en 30, con respecto al cierre de 2021.**

61 GL se encuentran en la zona de incumplimiento. Entre ellos, las municipalidades de Grau – Chuquibambilla, Progreso (Apurímac), Pararca (Ayacucho), Caja (Huancavelica), Breña y La Victoria (Lima), presentan ratios de incumplimiento de esta regla fiscal superiores a 400%.

- **Regla Fiscal de Ahorro en Cuenta Corriente (RF ACC). Los 26 GR y 1 840 GL se encuentran en la zona de cumplimiento de la RF ACC. Mientras los 26 GR mantiene el cumplimiento de esta regla fiscal, el cumplimiento de los GL se redujo en 35 GL, con respecto al cierre de 2021.**

49 GL se encuentran en la zona de incumplimiento. Las municipalidades de Perene (Junín), Bellavista (Piura) y Imaza (Amazonas) presentan déficits corrientes superiores a S/ 2 millones, cada uno.

<sup>1</sup> El PBI proyectado del 2T2022 es S/ 233 706 millones.

<sup>2</sup> No incluye saldos de balance ni ingresos por endeudamiento.

<sup>3</sup> El PBI proyectado acumulado en los últimos 4 trimestres asciende a S/ 912 508 millones.

Gráfico N° I.1  
**INGRESOS TOTALES DEL SEGUNDO TRIMESTRE, 2021 Y 2022**  
(Millones de soles, Var. real %)

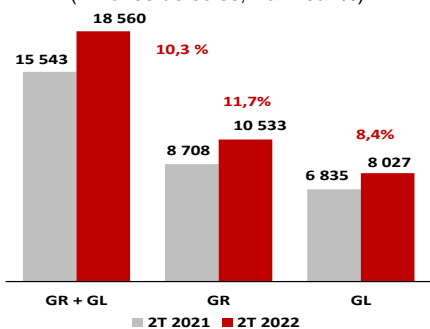


Gráfico N° I.2  
**GASTO NO FINANCIERO DEL SEGUNDO TRIMESTRE, 2021 Y 2022**  
(Millones de soles, Var. real %)

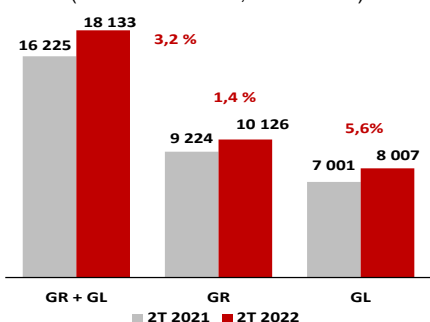


Gráfico N° I.3  
**INVERSIÓN PÚBLICA DEL SEGUNDO TRIMESTRE, 2021 Y 2022**  
(Millones de soles, Var. real %)

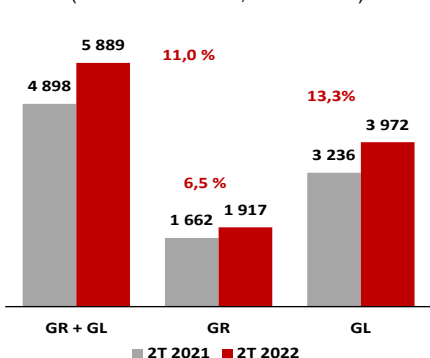
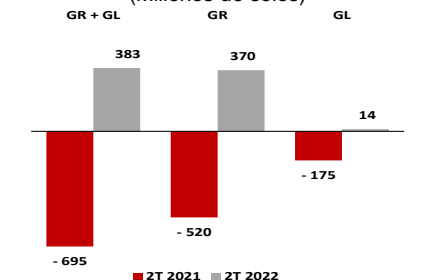


Gráfico N° I.4  
**RESULTADO ECONÓMICO DEL SEGUNDO TRIMESTRE, 2021 Y 2022**  
(Millones de soles)



Fuente: MEF- SIAF.

## I. Seguimiento de las finanzas públicas de los Gobiernos Regionales y Gobiernos Locales

En esta sección los montos se expresan en Soles corrientes y las variaciones porcentuales (aumento o disminución) en términos reales.

### a. Ingresos Totales

En el 2T2022, los ingresos totales de los GR y GL ascendieron a S/ 18 560 millones (7,9% del PBI del 2T2022), aumentando en 10,3%, con respecto al 2T2021. Este resultado se debe a la mayor recaudación de ingresos tributarios y no tributarios, y las mayores transferencias corrientes.

Los ingresos totales de los GR alcanzaron los S/ 10 533 millones, creciendo en 11,7% con relación al 2T2021. Los ingresos totales de los GL ascendieron a S/ 8 027 millones logrando un aumento de 8,4%. En este último caso se explica principalmente por los mayores ingresos no tributarios (28,2%), y transferencias corrientes (13,1%) de los GL. Véase Anexo N° 1.

### b. Gasto No Financiero

En el 2T2022, el Gasto No Financiero<sup>4</sup> (GNF) de los GR y GL ascendió a S/ 18 133 millones (7,9% del PBI del 2T2022), creciendo en 3,2%, con respecto al 2T2021. Debido a una mejor ejecución en los gastos de capital (12,4%), mientras que los gastos corrientes mostraron una caída de 0,9% real, por un menor gasto en mantenimiento (44,5%) y remuneraciones (1,8%).

El GNF de los GR ascendió a S/ 10 126 millones creciendo en 1,4% con relación al 2T2021, resultado de una mayor ejecución de los gastos capital (10,5%). En el caso de los GL, el GNF alcanzó los S/ 8 007 millones, aumentando en 5,6%, debido a un mayor gasto de capital (13,4%). En ambos niveles de gobierno, los gastos corrientes se contrajeron en el periodo de análisis. Véase Anexo N° 1.

La inversión pública de los GR y GL ascendió a S/ 5 889 millones, mostrando un incremento de 11,0% (GR 6,5% y GL 13,3%) con respecto al 2T2021. Los GR y GL que ejecutaron las mayores inversiones fueron los GR de Junín, Apurímac y Puno, y los GL de los departamentos de Cusco, Arequipa y Tacna.

### c. Resultado Económico

En el 2T2022, los GR y GL en conjunto, registraron un superávit económico de S/ 383 millones (0,2% del PBI del 2T2022), mayor en S/ 1 078 millones al registrado en el 2T2021 (-S/ 695 millones). Los GR y GL con mayor superávit fiscal conjunto fueron los de los departamentos de Cusco (S/ 264 millones), Piura (S/ 155 millones), Huánuco (S/ 73 millones), y Puno (S/ 65 millones). Ver Análisis Territorial y Anexo N°1.

Gobiernos Regionales y Locales	Millones de Soles				Var. % Real		% del PBI	
	II Trim.		Acum. 4 Trim.		2022 / 2021		II Trim.	Acum.
	2021	2022	2021	2022	II Trim.	Acum. 4 Trim.	2022	4 Trim.
<b>I. Resultado Primario</b>	- 682	427	2 632	5 980			0,2	0,7
<b>INGRESOS</b>	15 543	18 560	74 099	80 747	10,3	2,5	7,9	8,8
A. Ingresos Corrientes	12 846	16 099	62 712	68 379	15,7	2,6	6,9	7,5
1. Ingresos Tributarios	713	783	3 132	3 633	1,5	9,1	0,3	0,4
2. Ingresos no tributarios	753	1 119	3 224	4 442	37,1	29,6	0,5	0,5
3. Transferencias	11 380	14 197	56 356	60 304	15,2	0,7	6,1	6,6
B. Ingresos de Capital	2 697	2 461	11 387	12 368	-15,8	2,2	1,1	1,4
<b>GASTO NO FINANCIERO</b>	16 225	18 133	71 468	74 767	3,2	-1,6	7,8	8,2
C. Gastos Corrientes	11 225	12 045	48 870	50 416	-0,9	-2,9	5,2	5,5
1. Remuneraciones	5 585	5 938	23 875	25 115	-1,8	-1,0	2,5	2,8
2. Bienes y Servicios	4 730	5 104	20 764	20 972	-0,4	-5,0	2,2	2,3
3. Transferencias	910	1 003	4 231	4 329	1,8	-3,7	0,4	0,5
D. Gastos de Capital	5 000	6 088	22 598	24 351	12,4	1,4	2,6	2,7
1. Inversión	4 898	5 889	22 171	23 760	11,0	0,8	2,5	2,6
2. Otros	102	199	427	591	80,7	30,4	0,1	0,1
<b>II. Intereses</b>	13	44	77	105	209,0	28,8	0,0	0,0
<b>III. Resultado Económico (I - II)</b>	- 695	383	2 555	5 875			0,2	0,6

Nota: La suma o variaciones pueden no coincidir debido al redondeo de decimales.

Fuente: MEF – SIAF

<sup>4</sup> No incluye amortizaciones, intereses y comisiones que constituyen gastos financieros.

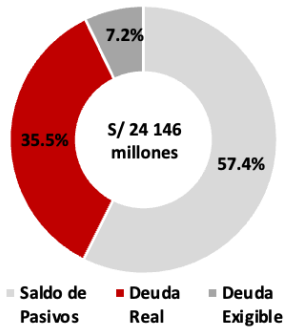
**SALDO DE DEUDA TOTAL, POR TIPO DE DEUDA, AL 2T2022**  
 (Porcentaje de participación)


Gráfico N° I.6

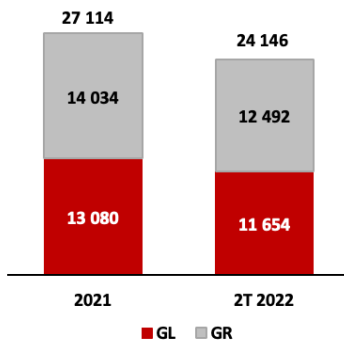
**SALDO DE DEUDA TOTAL, POR NIVEL DE GOBIERNO, AL 2T2022**  
 (Millones de soles)


Gráfico N° II.1

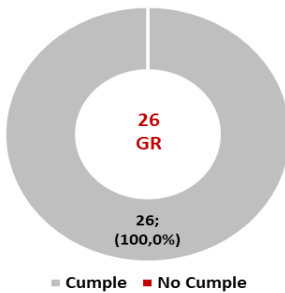
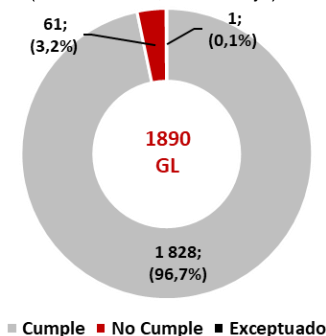
**SEGUIMIENTO AL CUMPLIMIENTO DE LA RF SDT DE LOS GR**  
 (N° entidades, Porcentaje)


Gráfico N° II.2

**SEGUIMIENTO AL CUMPLIMIENTO DE LA RF SDT DE LOS GL**  
 (N° entidades, Porcentaje)

**d. Saldo de Deuda Total**

En esta sección el Saldo de Deuda Total se mide en soles corrientes.

Al cierre del 2T2022, el Saldo de Deuda Total (SDT) de los GR y GL alcanzó los S/ 24 146 millones (2,6% del PBI), 10,9% menor con respecto al cierre de 2021.

Por tipo, el **Saldo de Pasivos** disminuyó en 18,0% explicado principalmente por una reducción de las cuentas por pagar a proveedores (-34,2%). La **Deuda Exigible** con entidades del Estado aumentó ligeramente en 0,03%, siendo la deuda con ONP la que presentó una mayor tasa de crecimiento (1,9%). En cuanto a la **Deuda Real** con las Administradoras Privadas de Fondos de Pensiones (AFP), aumentó en 0,8% con respecto al 2021.

Por composición, el Saldo de Pasivos representa el 57,4% del SDT; la Deuda Real con las AFP, el 35,5% y la Deuda Exigible con entidades del Estado, el 7,2%. Por nivel de gobierno, el SDT de los GR asciende a S/ 12 492 millones (51,7% del SDT) y de los GL a S/ 11 654 millones (48,3% del SDT). Ver Anexo N°2.

Gobiernos Regionales y Locales	Millones de Soles		Var. % 2T2022 / 2021	% del Total		% del PBI	
	2021	2T 2022		2021	2T 2022	2021	2T 2022
<b>I. SALDO DE PASIVOS</b>	<b>16 887</b>	<b>13 854</b>	<b>-18,0</b>	<b>62,3</b>	<b>57,4</b>	<b>1,9</b>	<b>1,5</b>
Operaciones de Endeudamiento	4 789	4 556	-4,9	17,7	18,9	0,5	0,5
Cuentas por pagar a proveedores	4 728	3 111	-34,2	17,4	12,9	0,5	0,3
Sentencias judiciales y laudos arbitrales	4 367	3 746	-14,2	16,1	15,5	0,5	0,4
Remuneraciones y beneficios por pagar	1 544	1 149	-25,6	5,7	4,8	0,2	0,1
Otros de otras cuentas por pagar	1 352	1 192	-11,8	5,0	4,9	0,2	0,1
Impuestos y contribuciones	101	92	-8,8	0,4	0,4	0,0	0,0
Intermediación de recursos monetarios	3	3	0,0	0,0	0,0	0,0	0,0
Oper. internas usuarios serv. públicos	2	2	3,5	0,0	0,0	0,0	0,0
Sobregiros bancarios	1	5	246,6	0,0	0,0	0,0	0,0
Deuda convenios con condición no ejecutados	0	0	0,0	0,0	0,0	0,0	0,0
<b>II. DEUDA EXIGIBLE</b>	<b>1 728</b>	<b>1 728</b>	<b>0,03</b>	<b>6,4</b>	<b>7,2</b>	<b>0,2</b>	<b>0,2</b>
SUNAT	797	786	-1,4	2,9	3,3	0,1	0,1
EsSALUD	432	438	1,5	1,6	1,8	0,0	0,0
ONP	255	260	1,9	0,9	1,1	0,0	0,0
FONAVI	193	193	-0,1	0,7	0,8	0,0	0,0
Otros	52	52	1,0	0,2	0,2	0,0	0,0
<b>III. DEUDA REAL</b>	<b>8 500</b>	<b>8 564</b>	<b>0,8</b>	<b>31,3</b>	<b>35,5</b>	<b>1,0</b>	<b>0,9</b>
AFP Integra	3 826	3 854	0,7	14,1	16,0	0,4	0,4
AFP Profuturo	3 721	3 750	0,8	13,7	15,5	0,4	0,4
Prima AFP	946	952	0,7	3,5	3,9	0,1	0,1
AFP Habitat	8	8	3,4	0,0	0,0	0,0	0,0
<b>SALDO DE DEUDA TOTAL</b>	<b>27 114</b>	<b>24 146</b>	<b>-10,9</b>	<b>100,0</b>	<b>100,0</b>	<b>3,1</b>	<b>2,6</b>

Nota: La suma o variaciones pueden no coincidir debido al redondeo de decimales.

Fuente: DGCP-MEF, SICON, SUNAT y SBS.

**II. Seguimiento del cumplimiento de las reglas fiscales de los Gobiernos Regionales y Gobiernos Locales**

El artículo 6 del Decreto Legislativo N° 1275 establece dos reglas fiscales: la Regla Fiscal del Saldo de Deuda Total (RF SDT) y la Regla Fiscal de Ahorro en Cuenta Corriente (RF ACC).

El seguimiento trimestral del cumplimiento de las reglas fiscales de este reporte tiene carácter referencial, no vinculante, en razón a que se construye con información disponible a la fecha de su elaboración, siguiendo lo establecido en el Anexo N° 3.

**a. Regla Fiscal del Saldo de Deuda Total**

Al 2T2022, 26 GR y 1 828 GL se encuentran en la zona de cumplimiento de la RF SDT. Con respecto al 2021, el número de GR que cumplen esta regla fiscal se mantiene constante y el número de GL que cumplen esta regla aumentó en 30 municipalidades.



Cuadro N° II.1  
**SEGUIMIENTO AL CUMPLIMIENTO DE LA RF SDT**

Ratios de la RF SDT (Por rangos %)	N° de entidades		SDT (S/ Millones)	
	2021	2T 2022	2021	2T 2022
<b>Gobiernos Regionales</b>	26	26	14 034	12 492
Zona de Cumplimiento	26	26	14 034	12 492
[0-20]	5	6	686	810
]20-40]	8	10	3 568	3 591
]40-60]	7	5	2 876	2 694
]60-80]	5	4	5 108	3 631
]80-100] zona de riesgo	1	1	1 796	1 765
Zona de Incumplimiento	0	0	0	0
<b>Gobiernos Locales</b>	1 890	1 890	13 080	11 654
Zona de Cumplimiento	1 798	1 828	6 426	5 930
[0-20]	915	1135	1 271	1 558
]20-40]	523	455	2 069	1 656
]40-60]	204	137	1 387	1 137
]60-80]	107	68	921	928
]80-100] zona de riesgo	49	33	777	651
Zona de Incumplimiento	91	61	4 782	4 344
Exceptuado	1	1	1 872	1 380

Fuente: MEF- SIAF, SUNAT, SBS.

Gráfico N° II.3  
**SEGUIMIENTO AL CUMPLIMIENTO DE LA RF ACC DE LOS GR**  
(N° entidades, Porcentaje)

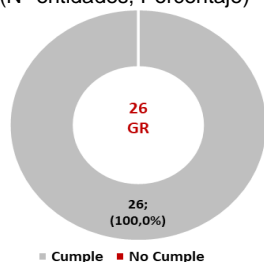
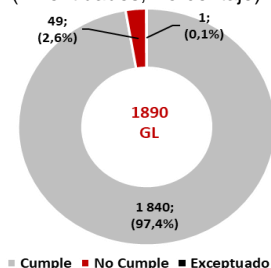


Gráfico N° II.4  
**SEGUIMIENTO AL CUMPLIMIENTO DE LA RF ACC DE LOS GL**  
(N° entidades, Porcentaje)



Cuadro N° II.2  
**SEGUIMIENTO AL CUMPLIMIENTO DE LA RF ACC**

Resultado de la RF ACC (Por rangos en S/ millones)	N° de entidades		ACC (S/ Millones)	
	2021	2T 2022	2021	2T 2022
<b>Gobiernos Regionales</b>	26	26	3 682	4 721
Zona de Cumplimiento	26	26	3 682	4 721
>150	8	15	2 124	3 839
]100-150]	7	3	877	403
]50-100]	9	4	647	331
[0-50]	2	4	34	148
Zona de Incumplimiento	0	0	0	0
<b>Gobiernos Locales</b>	1 890	1 890	10 729	7 752
Zona de Cumplimiento	1 875	1 840	10 593	7 557
>150	3	2	640	439
]100-150]	6	2	719	203
]50-100]	18	19	1 240	1 304
[0-50]	1 848	1 817	7 994	5 611
Zona de Incumplimiento	14	49	- 21	- 22
Exceptuado	1	1	157	217

Fuente: SIAF-MEF

### Cumplimiento de los Gobiernos Regionales

**26 GR (100%) se encuentran en la zona de cumplimiento de la RF SDT.** Sin embargo, el GR de Piura se encuentra en alto riesgo de incumplimiento (ratio de la RF SDT entre 80% y 100%), registra un saldo de deuda total de S/ 1 765 millones (14,1% del SDT de los GR). Ver Cuadro II.1 y Anexo N°4.

### Cumplimiento de los Gobiernos Locales

**1 828 GL (96,7% de los 1 890 GL) se encuentran en la zona de cumplimiento de la RF SDT;** no obstante, de estos, 33 GL se encuentran en alto riesgo de incumplimiento (ratio de la RF SDT entre 80% y 100%). Véase Cuadro II.1 y Anexo N°4.

Los 61 GL<sup>5</sup> que se encuentran en la zona de incumplimiento de la RF SDT, registran, en conjunto, una deuda de S/ 4 344 millones (37,3% del SDT de los GL). Las municipalidades provinciales de Grau-Chuquibambilla, Chincheros, Abancay (Apurímac) y Pisco (Ica) presentan ratios de incumplimiento de esta regla fiscal superiores a 200%. En cuanto a las municipalidades distritales, Progreso (Apurímac) y La Victoria (Lima), presentan los más altos ratios de la RF SDT, superiores a 600%.

Asimismo, el 17,8% del SDT de los GL se concentra en 10 municipalidades distritales<sup>6</sup> de la provincia de Lima. Cabe señalar que no se incluye a la Municipalidad Metropolitana de Lima por su condición de exceptuada<sup>7</sup>.

### b. Regla Fiscal de Ahorro en Cuenta Corriente

**Al 2T2022, 26 GR y 1 840 GL se encuentran en la zona de cumplimiento de la RF ACC.** Con respecto al 2021, el número de GR que cumplen esta regla se mantiene constante. En el caso de los GL, el cumplimiento de esta regla disminuyó en 35 municipalidades.

### Cumplimiento de los Gobiernos Regionales

**Todos los GR se encuentran en la zona de cumplimiento de la RF ACC.** Los 26 GR tienen en conjunto un superávit corriente de S/ 4 721 millones. Los GR de Ancash, Loreto, Cusco y Piura registraron los mayores superávits corrientes, superiores a S/ 300 millones. Ver Cuadro II.2 y Anexo N°4.

### Cumplimiento de los Gobiernos Locales

**1 840 de los 1 890 GL (97,4% de GL) se encuentran en la zona de cumplimiento de la RF ACC.** Los 1 840 GL tienen en conjunto, un superávit corriente ascendente a S/ 7 557 millones. Entre ellas, las municipalidades de San Marcos (Ancash), Marcona (Ica), Megantoni y Pichari (Cusco) registraron los mayores superávits corrientes, superiores a S/ 100 millones cada uno. Cabe señalar que no se incluye a la Municipalidad Metropolitana de Lima por su condición de exceptuada<sup>7</sup>.

Por otro lado, los 49 GL que se encuentran en la zona de incumplimiento, presentan un déficit corriente que asciende a S/ 22 millones. Entre las municipalidades provinciales que presentan mayor déficit corriente se encuentran las municipalidades de Perene (Junín), Bellavista (Piura) e Imaza (Amazonas), con déficits corrientes superiores a S/ 2 millones, cada uno. Ver Cuadro II.2 y Anexo N°4.

<sup>5</sup> Cabe indicar que, 7 de los 61 GL se ubican en el departamento de Apurímac, quienes recibieron entre los años 2012 y 2014, préstamos por adelanto del canon, los cuales fueron reprogramados a través de la Resolución Ministerial N° 120-2021-EF/52.

<sup>6</sup> Comprende las municipalidades de: Ancón, Barranco, Breña, Comas, La Victoria, San Juan de Lurigancho, San Juan de Miraflores, San Luis, San Martín de Porres y Villa María del Triunfo.

<sup>7</sup> De acuerdo al artículo 8 del Reglamento del Decreto Legislativo N° 1275, la Municipalidad Metropolitana de Lima está exceptuada del cumplimiento de las reglas fiscales y la aplicación de las medidas correctivas, debido a que cuenta con un nivel de clasificación de riesgo igual o superior a BBB+ o su equivalente, extendida por dos empresas clasificadoras de riesgo, Class & Asociados S.A. y Pacific Credit Rating S.A.C.



PERÚ

Ministerio de Economía y Finanzas

### III. Análisis Territorial

Estos mapas representan, a escala departamental, los niveles del Resultado Económico y el Saldo de Deuda Total. Cuanto más intenso es el color, mayor es el resultado adverso, es decir, el Resultado Económico es negativo y el Saldo de Deuda Total es mayor. En el caso de los Gobiernos Locales, se realiza un análisis agregado para todos los GL ubicados en cada departamento.

**Gobiernos Regionales: Resultado Económico del 2T2022**  
(Millones)



**Gobiernos Locales: Resultado Económico del 2T2022**  
(Millones)



Nota: Lima incluye al GR Lima y a la Región Lima Metropolitana.

**Gobiernos Regionales: Saldo de Deuda Total al 2T2022**  
(S/ Millones)



**Gobiernos Locales: Saldo de Deuda Total al 2T2022**  
(S/ Millones)





PERÚ

Ministerio de Economía y Finanzas

Estos mapas representan, a escala departamental, el seguimiento al cumplimiento de la Regla Fiscal del Saldo de Deuda Total y Regla Fiscal de Ahorro en Cuenta Corriente. En el caso de los Gobiernos Locales, el gráfico muestra el porcentaje de municipalidades del departamento que cumple la regla. Cuanto más intenso es el color, significa que menor es el porcentaje de cumplimiento de la regla fiscal.

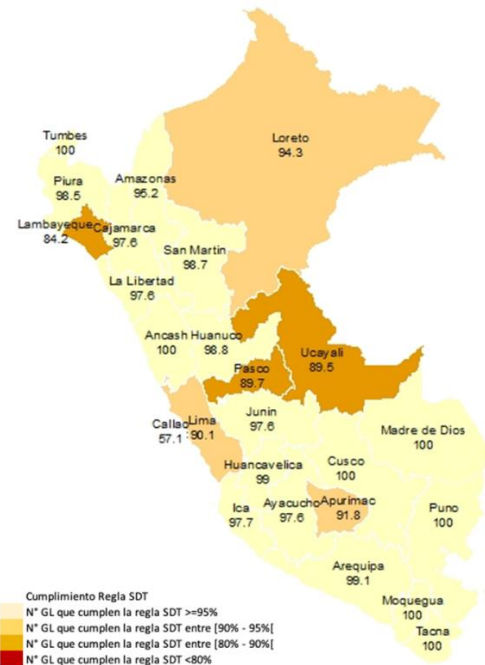
**Gobiernos Regionales: Regla Fiscal del Saldo de Deuda Total al 2T2022**

(Estado de cumplimiento de la Regal Fiscal)



**Gobiernos Locales: Regla Fiscal del Saldo de Deuda Total al 2T2022**

(Porcentaje de municipalidades que cumplen la Regla Fiscal, según departamento)



**Gobiernos Regionales: Regla Fiscal de Ahorro en Cuenta Corriente al 2T2022**

(Estado de cumplimiento de la Regla Fiscal)



**Gobiernos Locales: Regla Fiscal de Ahorro en Cuenta Corriente al 2T2021**

(Porcentaje de municipalidades que cumplen la Regla Fiscal, según departamento)



**PERÚ**Ministerio  
de Economía y Finanzas

#### IV. Anexos

##### Anexo N° 1: Resultado Económico de los Gobiernos Regionales y Gobiernos Locales

###### ▪ Gobiernos Regionales

	Millones de Soles				Var. % Real		% del PBI	
	II Trim.		Acum. 4 Trim.		2022 / 2021		II Trim. 2022	Acum. 4 Trim.
	2021	2022	2021	2022	II Trim.	Acum. 4 Trim.		
<b>I. Resultado Primario</b>	<b>- 516</b>	<b>407</b>	<b>- 103</b>	<b>2 498</b>			<b>0,2</b>	<b>0,3</b>
<b>INGRESOS</b>	<b>8 708</b>	<b>10 533</b>	<b>39 701</b>	<b>44 432</b>	<b>11,7</b>	<b>5,3</b>	<b>4,5</b>	<b>4,9</b>
A. Ingresos Corrientes	7 692	9 775	34 792	39 990	17,3	8,1	4,2	4,4
1. Ingresos Tributarios	3	3	12	14	0,8	7,6	0,0	0,0
2. Ingresos no tributarios	141	269	502	840	75,7	57,3	0,1	0,1
3. Transferencias	7 548	9 502	34 278	39 137	16,3	7,4	4,1	4,3
B. Ingresos de Capital	1 016	758	4 909	4 443	-31,0	-14,9	0,3	0,5
<b>GASTO NO FINANCIERO</b>	<b>9 224</b>	<b>10 126</b>	<b>39 804</b>	<b>41 934</b>	<b>1,4</b>	<b>-0,9</b>	<b>4,3</b>	<b>4,6</b>
C. Gastos Corrientes	7 493	8 054	31 988	33 951	-0,7	-0,2	3,4	3,7
1. Remuneraciones	4 976	5 269	21 284	22 357	-2,2	-1,2	2,3	2,5
2. Bienes y Servicios	1 810	2 020	7 428	8 169	3,1	3,5	0,9	0,9
3. Transferencias	707	765	3 277	3 425	-0,1	-1,7	0,3	0,4
D. Gastos de Capital	1 731	2 072	7 816	7 983	10,5	-3,9	0,9	0,9
1. Inversión	1 662	1 917	7 496	7 523	6,5	-5,6	0,8	0,8
2. Otros	69	155	320	461	106,8	35,3	0,1	0,1
<b>II. Intereses</b>	<b>4</b>	<b>37</b>	<b>33</b>	<b>71</b>	<b>816,9</b>	<b>104,5</b>	<b>0,0</b>	<b>0,0</b>
<b>III. Resultado Económico ( I - II )</b>	<b>- 520</b>	<b>370</b>	<b>- 136</b>	<b>2 427</b>			<b>0,2</b>	<b>0,3</b>

###### ▪ Gobiernos Locales

	Millones de Soles				Var. % Real		% del PBI	
	II Trim.		Acum. 4 Trim.		2022 / 2021		II Trim. 2022	Acum. 4 Trim.
	2021	2022	2021	2022	II Trim.	Acum. 4 Trim.		
<b>I. Resultado Primario</b>	<b>- 166</b>	<b>21</b>	<b>2 735</b>	<b>3 482</b>			<b>0,0</b>	<b>0,4</b>
<b>INGRESOS</b>	<b>6 835</b>	<b>8 027</b>	<b>34 398</b>	<b>36 315</b>	<b>8,4</b>	<b>-0,7</b>	<b>3,4</b>	<b>4,0</b>
A. Ingresos Corrientes	5 154	6 325	27 920	28 389	13,3	-4,3	2,7	3,1
1. Ingresos Tributarios	710	780	3 120	3 619	1,5	9,1	0,3	0,4
2. Ingresos no tributarios	612	850	2 722	3 603	28,2	24,5	0,4	0,4
3. Transferencias	3 832	4 695	22 078	21 168	13,1	-9,8	2,0	2,3
B. Ingresos de Capital	1 682	1 702	6 478	7 925	-6,5	15,1	0,7	0,9
<b>GASTO NO FINANCIERO</b>	<b>7 001</b>	<b>8 007</b>	<b>31 663</b>	<b>32 833</b>	<b>5,6</b>	<b>-2,4</b>	<b>3,4</b>	<b>3,6</b>
C. Gastos Corrientes	3 732	3 991	16 882	16 465	-1,3	-8,2	1,7	1,8
1. Remuneraciones	609	669	2 591	2 758	1,4	0,1	0,3	0,3
2. Bienes y Servicios	2 920	3 084	13 336	12 803	-2,5	-9,7	1,3	1,4
3. Transferencias	203	238	954	904	8,3	-10,9	0,1	0,1
D. Gastos de Capital	3 269	4 016	14 782	16 368	13,4	4,2	1,7	1,8
1. Inversión	3 236	3 972	14 675	16 237	13,3	4,1	1,7	1,8
2. Otros	32	44	107	131	25,0	15,5	0,0	0,0
<b>II. Intereses</b>	<b>9</b>	<b>7</b>	<b>44</b>	<b>33</b>	<b>-31,2</b>	<b>-28,2</b>	<b>0,0</b>	<b>0,0</b>
<b>III. Resultado Económico ( I - II )</b>	<b>- 175</b>	<b>14</b>	<b>2 691</b>	<b>3 448</b>			<b>0,0</b>	<b>0,4</b>





## Anexo N° 2: Saldo de la Deuda Total de los Gobiernos Regionales y Gobiernos Locales

## ▪ Gobiernos Regionales

	Millones de Soles		Var. %	% del Total		% del PBI	
	2021	2T 2022	2T2022 / 2021	2021	2T 2022	2021	2T 2022
<b>I. SALDO DE PASIVOS</b>	<b>7 828</b>	<b>6 244</b>	<b>-20.2</b>	<b>55.8</b>	<b>50.0</b>	<b>0.9</b>	<b>0.7</b>
Operaciones de Endeudamiento	2 867	2 717	-5.2	20.4	21.8	0.3	0.3
Sentencias judiciales y laudos arbitrales	1 787	1 589	-11.1	12.7	12.7	0.2	0.2
Cuentas por pagar a proveedores	1 430	710	-50.3	10.2	5.7	0.2	0.1
Remuneraciones y beneficios por pagar	1 056	684	-35.2	7.5	5.5	0.1	0.1
Otros de otras cuentas por pagar	682	537	-21.4	4.9	4.3	0.1	0.1
Impuestos y contribuciones	5	6	4.5	0.0	0.0	0.0	0.0
Intermediación de recursos monetarios	1	1	0.0	0.0	0.0	0.0	0.0
Oper. internas usuarios serv. públicos	0	0	64.1	0.0	0.0	0.0	0.0
<b>II. DEUDA EXIGIBLE</b>	<b>346</b>	<b>338</b>	<b>-2.3</b>	<b>2.5</b>	<b>2.7</b>	<b>0.0</b>	<b>0.0</b>
SUNAT	259	251	-3.0	1.8	2.0	0.0	0.0
EsSALUD	39	39	-0.4	0.3	0.3	0.0	0.0
ONP	35	36	1.0	0.3	0.3	0.0	0.0
FONAVI	7	7	-7.8	0.1	0.1	0.0	0.0
Otros	6	6	-0.8	0.0	0.0	0.0	0.0
<b>III. DEUDA REAL</b>	<b>5 861</b>	<b>5 910</b>	<b>0.8</b>	<b>41.8</b>	<b>47.3</b>	<b>0.7</b>	<b>0.6</b>
AFP Profuturo	2 672	2 696	0.9	19.0	21.6	0.3	0.3
AFP Integra	2 653	2 675	0.8	18.9	21.4	0.3	0.3
Prima AFP	534	537	0.5	3.8	4.3	0.1	0.1
AFP Habitat	2	2	7.8	0.0	0.0	0.0	0.0
<b>SALDO DE DEUDA TOTAL</b>	<b>14 034</b>	<b>12 492</b>	<b>-11.0</b>	<b>100.0</b>	<b>100.0</b>	<b>1.6</b>	<b>1.4</b>

## ▪ Gobiernos Locales

	Millones de Soles		Var. %	% del Total		% del PBI	
	2021	2T 2022	2T2022 / 2021	2021	2T 2022	2021	2T 2022
<b>I. SALDO DE PASIVOS</b>	<b>9 059</b>	<b>7 610</b>	<b>-16.0</b>	<b>69.3</b>	<b>65.3</b>	<b>1.0</b>	<b>0.8</b>
Cuentas por pagar a proveedores	3 298	2 400	-27.2	25.2	20.6	0.4	0.3
Sentencias judiciales y laudos arbitrales	2 580	2 157	-16.4	19.7	18.5	0.3	0.2
Operaciones de Endeudamiento	1 922	1 838	-4.4	14.7	15.8	0.2	0.2
Otros de otras cuentas por pagar	670	656	-2.1	5.1	5.6	0.1	0.1
Remuneraciones y beneficios por pagar	488	464	-4.9	3.7	4.0	0.1	0.1
Impuestos y contribuciones	96	87	-9.5	0.7	0.7	0.0	0.0
Oper. internas usuarios serv. públicos	2	2	3.2	0.0	0.0	0.0	0.0
Sobregiros bancarios	1	5	246.6	0.0	0.0	0.0	0.0
Intermediación de recursos monetarios	1	1	0.0	0.0	0.0	0.0	0.0
Deuda convenios con condición no ejecutados	0	0	0.0	0.0	0.0	0.0	0.0
<b>II. DEUDA EXIGIBLE</b>	<b>1 382</b>	<b>1 390</b>	<b>0.6</b>	<b>10.6</b>	<b>11.9</b>	<b>0.2</b>	<b>0.2</b>
SUNAT	538	535	-0.6	4.1	4.6	0.1	0.1
EsSALUD	393	399	1.7	3.0	3.4	0.0	0.0
ONP	219	224	2.1	1.7	1.9	0.0	0.0
FONAVI	186	186	0.2	1.4	1.6	0.0	0.0
Otros	46	47	1.2	0.4	0.4	0.0	0.0
<b>III. DEUDA REAL</b>	<b>2 639</b>	<b>2 654</b>	<b>0.6</b>	<b>20.2</b>	<b>22.8</b>	<b>0.3</b>	<b>0.3</b>
AFP Integra	1 173	1 179	0.5	9.0	10.1	0.1	0.1
AFP Profuturo	1 049	1 054	0.5	8.0	9.0	0.1	0.1
Prima AFP	411	415	0.9	3.1	3.6	0.0	0.0
AFP Habitat	6	6	2.0	0.0	0.1	0.0	0.0
<b>SALDO DE DEUDA TOTAL</b>	<b>13 080</b>	<b>11 654</b>	<b>-10.9</b>	<b>100.0</b>	<b>100.0</b>	<b>1.5</b>	<b>1.3</b>

**Anexo N° 3: Cálculo Trimestral de las Reglas Fiscales de los Gobiernos Regionales y Gobiernos Locales**

<p><b>1. Regla Fiscal del Saldo de Deuda Total (RFSDT)</b></p> <p><b>a) Para GR y GL con 4 años o más</b></p> $\frac{SDT_t}{ICT_{Prom_{3T2018-2T2022}}} \leq 100\%$ <p style="text-align: center;">Ó</p> $\frac{SDT_t}{3 \text{ Canon Oxl}} \leq 100\%$ <p><b>b) Para GL con menos de 4 años</b></p> $\frac{SDT_t}{ICT_{\sum_{3T2020-2T2022}}} \leq 100\%$	<p><b>1. Regla Fiscal del Saldo de Deuda Total (RFSDT).</b></p> <p>Para el caso de los Gobiernos Regionales y Gobiernos Locales con 4 años o más de operaciones, desde su creación, el valor calculado de la RFSDT se obtiene de la relación entre el Saldo de Deuda Total (SDT) y el promedio anual de los Ingresos Corrientes Totales de los últimos 16 trimestres, (ICT Prom) o de la relación entre el SDT y el límite establecido en el primer párrafo de la Segunda Disposición Complementaria y Final de la Ley N° 29230, modificada por el artículo 1 de la Ley N° 30138, (3 Canon Oxl), la que resulte menor.</p> <p>Para el caso de los Gobiernos Regionales y Gobiernos Locales con menos de 4 años de operación desde su creación, el valor calculado de la RFSDT se obtiene de la relación entre el Saldo de Deuda Total (SDT) y los Ingresos Corrientes Totales (ICT) correspondientes al año fiscal materia de evaluación.</p> <p>En ambos casos, si el valor calculado de la RFSDT es menor o igual al 100%, el Gobierno Regional (GR) o el Gobierno Local (GL) bajo análisis cumple la regla fiscal.</p>
<p><b>2. Regla fiscal de Ahorro en Cuenta Corriente (RFACC)</b></p> $ICT_{al\ 2T2022} - GCNF_{al\ 2T2022} \geq 0$	<p><b>2. Regla fiscal de Ahorro en Cuenta Corriente (RFACC)</b></p> <p>Es la diferencia entre el Ingreso Corriente Total (ICT) y el Gasto Corriente No Financiero Total (GCNF) para el año de evaluación.</p> <p>El Gobierno Regional o el Gobierno Local bajo análisis cumplen la regla fiscal en el año fiscal evaluado si el valor calculado de la RFACC es no negativo.</p>

**Anexo N° 4: Seguimiento al Cumplimiento de las Reglas Fiscales Subnacionales 2T2022**  
**Gobiernos Regionales**

N°	UBIGEO	Gobierno Regional	R1: Regla Fiscal del Saldo de Deuda Total					R2: Regla Fiscal de Ahorro en Cuenta Corriente			
			2T2022					2T2022			
			S/ Miles			SDT/ICT Prom. %	Cumple R1	S/ Miles			Cumple R2
Saldo de Deuda Total 1/	ICT Prom 2/	Límite Ley N° 29230 3/	Ingreso Corriente Total	Gasto Corriente Total	Ahorro en Cuenta Corriente						
1	010000	AMAZONAS	309,452	825,398	5	37.5	Cumple	474,665	382,168	92,497	Cumple
2	020000	ANCASH	529,266	1,949,939	629,153	27.1	Cumple	1,183,413	814,447	368,966	Cumple
3	030000	APURIMAC	667,083	982,425	130,070	67.9	Cumple	544,029	446,031	97,999	Cumple
4	040000	AREQUIPA	568,735	1,767,472	514,381	32.2	Cumple	964,106	753,361	210,745	Cumple
5	050000	AYACUCHO	585,225	1,336,621	118,325	43.8	Cumple	769,511	617,288	152,223	Cumple
6	060000	CAJAMARCA	1,438,507	2,231,915	135,489	64.5	Cumple	1,310,353	1,070,056	240,297	Cumple
7	070000	CALLAO	491,304	1,141,464	901,623	43.0	Cumple	668,543	526,581	141,962	Cumple
8	080000	CUSCO	477,599	2,253,787	1,148,289	21.2	Cumple	1,372,210	892,319	479,891	Cumple
9	090000	HUANCAVELICA	229,042	953,385	100,788	24.0	Cumple	525,720	443,720	82,000	Cumple
10	100000	HUANUCO	114,389	1,187,742	1,010	9.6	Cumple	707,231	571,473	135,758	Cumple
11	110000	ICA	133,600	1,163,888	301,653	11.5	Cumple	760,826	535,731	225,094	Cumple
12	120000	JUNIN	324,185	1,844,991	39,814	17.6	Cumple	1,099,160	876,732	222,429	Cumple
13	130000	LA LIBERTAD	1,060,174	2,127,521	155,766	49.8	Cumple	1,288,424	1,010,982	277,441	Cumple
14	140000	LAMBAYEQUE	441,331	1,229,158	370	35.9	Cumple	741,687	556,375	185,313	Cumple
15	150000	LIMA	120,800	1,321,579	148,908	9.1	Cumple	807,033	624,323	182,710	Cumple
16	160000	LORETO	543,313	2,043,138	112,503	26.6	Cumple	1,317,629	986,252	331,377	Cumple
17	170000	MADRE DE DIOS	35,710	310,365	1,265	11.5	Cumple	192,575	142,617	49,958	Cumple
18	180000	MOQUEGUA	320,223	454,789	182,050	70.4	Cumple	258,233	199,944	58,289	Cumple
19	190000	PASCO	203,387	522,237	24,065	38.9	Cumple	294,146	244,370	49,776	Cumple
20	200000	PIURA	1,765,034	2,128,810	222,372	82.9	Cumple	1,354,399	1,015,505	338,895	Cumple
21	210000	PUNO	1,204,910	1,893,951	66,122	63.6	Cumple	1,109,651	863,742	245,909	Cumple
22	220000	SAN MARTIN	281,367	1,395,906	848	20.2	Cumple	866,771	664,352	202,418	Cumple
23	230000	TACNA	81,809	635,327	306,543	12.9	Cumple	381,202	256,224	124,977	Cumple
24	240000	TUMBES	196,149	450,253	56,465	43.6	Cumple	257,619	210,566	47,053	Cumple
25	250000	UCAYALI	361,536	869,054	62,827	41.6	Cumple	591,834	416,469	175,365	Cumple
26	260000	REGIÓN LIMA METROPOLITANA	7,560	22,578	19,789	33.5	Cumple	8,693	7,393	1,301	Cumple
<b>TOTAL</b>			<b>12,491,690</b>	<b>33,043,692</b>	<b>5,380,493</b>			<b>19,849,662</b>	<b>15,129,020</b>	<b>4,720,642</b>	

1/ El Saldo de Deuda Total está compuesto por el Saldo de Pasivos, la Deuda Exigible con entidades del Estado y la Deuda Real con las Administradoras Privadas de Fondos de Pensiones (AFP). La información disponible del Saldo de Pasivos es a marzo de 2022, la Deuda Exigible con entidades del Estado es a junio de 2022 y la Deuda Real con las AFP es a marzo de 2022. El Decreto de Urgencia N° 031-2019, en su artículo 2 dispone la modificación de la definición "Saldo de Pasivos" establecida en el literal a) del numeral 1 del artículo 3 del Decreto Legislativo N° 1275, la cual queda redactada de la siguiente manera: "Comprende todos los pasivos reconocidos y formalizados en los Estados de Situación Financiera de los Gobiernos Regionales o Gobiernos Locales, excluyendo los ingresos diferidos, obligaciones previsionales, beneficios sociales, provisiones y pasivos derivados de la ejecución de cartas fianza, multas no consentidas y similares. El Saldo de Pasivos comprende también los que proceden de operaciones diversas garantizadas con flujos de ingresos futuros, con y sin aval del Gobierno Nacional, como los Fideicomisos, Titulización de activos y similares. Se excluyen también los pasivos derivados de la ejecución de las sentencias judiciales en materia laboral correspondientes a la subespecialidad personal del Magisterio y personal de la Salud."

2/ Promedio anual del Ingreso Corriente Total calculado a partir de los últimos 16 trimestres entre el 3T2018 y el 2T2022.

3/ Corresponde a la suma de los flujos transferidos por concepto de Recursos Determinados provenientes de Canon, Sobrecanon, Regalías, Renta de Aduanas y Participaciones de los años 2020 y 2021, más el tope presupuestal por el mismo concepto incluido en el Presupuesto Institucional de Apertura 2022, aprobado mediante Ley N° 31365, Ley que aprueba el Presupuesto del Sector Público para el Año Fiscal 2022. Información remitida a través de Memorando N° 0342-2022-EF/50.03 por la Dirección General de Presupuesto Público del Ministerio de Economía y Finanzas.

Fuente: SICON-MEF, SIAF-MEF, SUNAT, SBS y AFP.

Anexo N° 4: Seguimiento al Cumplimiento de las Reglas Fiscales Subnacionales 2T2022  
Gobiernos Locales

N°	Ubigeo	Departamento	Municipalidad <sup>5/</sup>	R1: Regla Fiscal del Saldo de Deuda Total					R2: Regla Fiscal de Ahorro en Cuenta Corriente			
				2T2022					2T2022			
				Saldo de Deuda Total <sup>1/</sup>	S/ Miles		SDT/ICT Prom ó SDT/ Lim Ley N° 29230 ó SDT/ ICT % <sup>4/</sup>	Cumple R1	S/ Miles			Cumple R2
ICT Prom <sup>2/</sup>	Límite Ley N° 29230 <sup>3/</sup>	Ingreso Corriente Total	Gasto Corriente Total		Ahorro en Cuenta Corriente							
1	010101	AMAZONAS	MUNICIPALIDAD PROVINCIAL DE CHACHAPOYAS	14,297	25,757	1	55.5	Cumple	13,254	11,125	2,128	Cumple
2	010102	AMAZONAS	MUNICIPALIDAD DISTRITAL DE ASUNCION	121	784	0	15.5	Cumple	526	309	217	Cumple
3	010103	AMAZONAS	MUNICIPALIDAD DISTRITAL DE BALSAS	36	874	0	4.1	Cumple	865	676	188	Cumple
4	010104	AMAZONAS	MUNICIPALIDAD DISTRITAL DE CHETO	8	849	0	1.0	Cumple	602	379	223	Cumple
5	010105	AMAZONAS	MUNICIPALIDAD DISTRITAL DE CHILQUIIN	18	991	0	1.8	Cumple	395	284	111	Cumple
6	010106	AMAZONAS	MUNICIPALIDAD DISTRITAL DE CHUQUIBAMBA	103	1,584	0	6.5	Cumple	819	364	455	Cumple
7	010107	AMAZONAS	MUNICIPALIDAD DISTRITAL DE GRANADA	235	813	0	28.9	Cumple	375	189	186	Cumple
8	010108	AMAZONAS	MUNICIPALIDAD DISTRITAL DE HUANCAS	93	893	0	10.4	Cumple	618	311	306	Cumple
9	010109	AMAZONAS	MUNICIPALIDAD DISTRITAL DE JALCA GRANDE	198	1,843	1	10.7	Cumple	1,212	689	523	Cumple
10	010110	AMAZONAS	MUNICIPALIDAD DISTRITAL DE LEIMBAMBA	75	2,532	0	3.0	Cumple	817	623	194	Cumple
11	010111	AMAZONAS	MUNICIPALIDAD DISTRITAL DE LEVANTO	46	937	0	4.9	Cumple	701	435	266	Cumple
12	010112	AMAZONAS	MUNICIPALIDAD DISTRITAL DE MAGDALENA	25	798	0	3.1	Cumple	793	290	503	Cumple
13	010113	AMAZONAS	MUNICIPALIDAD DISTRITAL DE MARISCAL CASTILLA	31	917	0	3.4	Cumple	645	373	272	Cumple
14	010114	AMAZONAS	MUNICIPALIDAD DISTRITAL DE MOLINOPAMPA	223	1,031	0	21.6	Cumple	828	558	270	Cumple
15	010115	AMAZONAS	MUNICIPALIDAD DISTRITAL DE MONTEVIDEO	873	856	0	102.0	No Cumple	394	227	167	Cumple
16	010116	AMAZONAS	MUNICIPALIDAD DISTRITAL DE OLLEROS	81	719	0	11.3	Cumple	628	337	291	Cumple
17	010117	AMAZONAS	MUNICIPALIDAD DISTRITAL DE QUINJALCA	27	664	0	4.1	Cumple	428	280	148	Cumple
18	010118	AMAZONAS	MUNICIPALIDAD DISTRITAL DE SAN FRANCISCO DE DAGUAS	59	721	0	8.2	Cumple	581	194	388	Cumple
19	010119	AMAZONAS	MUNICIPALIDAD DISTRITAL DE SAN ISIDRO DE MAYNO	297	913	0	32.6	Cumple	671	222	449	Cumple
20	010120	AMAZONAS	MUNICIPALIDAD DISTRITAL DE SOLOCO	982	988	0	99.4	Cumple	712	397	315	Cumple
21	010121	AMAZONAS	MUNICIPALIDAD DISTRITAL DE SONCHE	205	905	0	22.7	Cumple	696	517	180	Cumple
22	010201	AMAZONAS	MUNICIPALIDAD PROVINCIAL DE BAGUA - LA PECA	4,716	23,028	1	20.5	Cumple	10,626	8,087	2,539	Cumple
23	010202	AMAZONAS	MUNICIPALIDAD DISTRITAL DE ARAMANGO	1,714	4,988	1	34.4	Cumple	3,061	1,665	1,395	Cumple
24	010203	AMAZONAS	MUNICIPALIDAD DISTRITAL DE COPALLIN	719	2,687	0	26.8	Cumple	1,781	981	801	Cumple
25	010204	AMAZONAS	MUNICIPALIDAD DISTRITAL DE EL PARCO	244	5,518	0	4.4	Cumple	571	460	111	Cumple
26	010205	AMAZONAS	MUNICIPALIDAD DISTRITAL DE IMAZA	7,918	9,379	2	84.4	Cumple	1,866	3,948	-2,082	No Cumple
27	010206	AMAZONAS	MUNICIPALIDAD DISTRITAL DE LA PECA	256	3,327	0	7.7	Cumple	2,187	1,373	814	Cumple
28	010301	AMAZONAS	MUNICIPALIDAD PROVINCIAL DE BONGARA - JUMBILLA	2,103	6,506	0	32.3	Cumple	2,437	1,117	1,320	Cumple
29	010302	AMAZONAS	MUNICIPALIDAD DISTRITAL DE CHISQUILLA	36	738	0	4.9	Cumple	378	233	145	Cumple
30	010303	AMAZONAS	MUNICIPALIDAD DISTRITAL DE CHURUJA	52	697	0	7.4	Cumple	728	490	238	Cumple
31	010304	AMAZONAS	MUNICIPALIDAD DISTRITAL DE COROSHA	77	1,031	0	7.4	Cumple	698	375	323	Cumple
32	010305	AMAZONAS	MUNICIPALIDAD DISTRITAL DE CUISPES	26	733	0	3.5	Cumple	618	385	234	Cumple
33	010306	AMAZONAS	MUNICIPALIDAD DISTRITAL DE FLORIDA	165	3,339	0	5.0	Cumple	1,586	1,255	331	Cumple
34	010307	AMAZONAS	MUNICIPALIDAD DISTRITAL DE JAZAN	1,510	3,768	0	40.1	Cumple	2,014	1,149	865	Cumple
35	010308	AMAZONAS	MUNICIPALIDAD DISTRITAL DE RECTA	184	872	0	21.1	Cumple	696	349	346	Cumple
36	010309	AMAZONAS	MUNICIPALIDAD DISTRITAL DE SAN CARLOS	81	671	0	12.1	Cumple	433	278	155	Cumple
37	010310	AMAZONAS	MUNICIPALIDAD DISTRITAL DE SHIPASBAMBA	24	1,160	0	2.1	Cumple	853	557	296	Cumple
38	010311	AMAZONAS	MUNICIPALIDAD DISTRITAL DE LAMERA	49	810	0	6.1	Cumple	788	396	392	Cumple
39	010312	AMAZONAS	MUNICIPALIDAD DISTRITAL DE YAMBRASBAMBA	1,350	3,589	0	37.6	Cumple	1,793	1,198	594	Cumple
40	010401	AMAZONAS	MUNICIPALIDAD PROVINCIAL DE CONDORCANQUI - NIEVA	2,838	23,125	2	12.3	Cumple	12,518	8,791	3,728	Cumple
41	010402	AMAZONAS	MUNICIPALIDAD DISTRITAL DE EL CENEPA	675	6,075	1	11.1	Cumple	2,992	2,991	1	Cumple
42	010403	AMAZONAS	MUNICIPALIDAD DISTRITAL DE RIO SANTIAGO	2,391	9,487	1	25.2	Cumple	6,547	4,962	1,585	Cumple
43	010501	AMAZONAS	MUNICIPALIDAD PROVINCIAL DE LUYA - LAMUD	2,113	22,005	0	9.6	Cumple	3,580	2,031	1,548	Cumple
44	010502	AMAZONAS	MUNICIPALIDAD DISTRITAL DE CAMPORREDONDO	64	4,501	0	1.4	Cumple	1,406	849	557	Cumple
45	010503	AMAZONAS	MUNICIPALIDAD DISTRITAL DE COCABAMBA	1,544	1,168	0	132.2	No Cumple	945	514	432	Cumple
46	010504	AMAZONAS	MUNICIPALIDAD DISTRITAL DE COLCAMAR	45	997	0	4.5	Cumple	572	497	75	Cumple
47	010505	AMAZONAS	MUNICIPALIDAD DISTRITAL DE CONILA	388	804	0	48.3	Cumple	494	345	150	Cumple
48	010506	AMAZONAS	MUNICIPALIDAD DISTRITAL DE INGUILPATA	31	930	0	3.4	Cumple	721	385	336	Cumple
49	010507	AMAZONAS	MUNICIPALIDAD DISTRITAL DE LONGUITA	14	2,013	0	0.7	Cumple	686	377	309	Cumple
50	010508	AMAZONAS	MUNICIPALIDAD DISTRITAL DE LONYA CHICO	24	1,061	0	2.2	Cumple	713	350	364	Cumple
51	010509	AMAZONAS	MUNICIPALIDAD DISTRITAL DE LUYA	48	2,152	0	2.2	Cumple	1,147	764	383	Cumple
52	010510	AMAZONAS	MUNICIPALIDAD DISTRITAL DE LUYA VIEJO	174	855	0	20.4	Cumple	651	285	367	Cumple
53	010511	AMAZONAS	MUNICIPALIDAD DISTRITAL DE MARIA	100	1,087	0	9.2	Cumple	586	303	283	Cumple
54	010512	AMAZONAS	MUNICIPALIDAD DISTRITAL DE OCALLI	105	2,235	0	4.7	Cumple	738	609	129	Cumple



Anexo N° 4: Seguimiento al Cumplimiento de las Reglas Fiscales Subnacionales 2T2022  
Gobiernos Locales

N°	Ubigeo	Departamento	Municipalidad <sup>5/</sup>	R1: Regla Fiscal del Saldo de Deuda Total					R2: Regla Fiscal de Ahorro en Cuenta Corriente			
				2T2022					2T2022			
				Saldo de Deuda Total <sup>1/</sup>	S/ Miles		SDT/ICT Prom ó SDT/ Lim Ley N° 29230 ó SDT/ ICT <sup>4/</sup> %	Cumple R1	S/ Miles			Cumple R2
ICT Prom <sup>2/</sup>	Límite Ley N° 29230 <sup>3/</sup>	Ingreso Corriente Total	Gasto Corriente Total		Ahorro en Cuenta Corriente							
55	010513	AMAZONAS	MUNICIPALIDAD DISTRITAL DE OCUMAL	25	1,790	0	1.4	Cumple	727	778	-51	No Cumple
56	010514	AMAZONAS	MUNICIPALIDAD DISTRITAL DE PIZUQUIA	240	3,159	0	7.6	Cumple	1,312	1,049	263	Cumple
57	010515	AMAZONAS	MUNICIPALIDAD DISTRITAL DE PROVIDENCIA	66	996	0	6.6	Cumple	345	337	8	Cumple
58	010516	AMAZONAS	MUNICIPALIDAD DISTRITAL DE SAN CRISTOBAL DE OLTO	210	907	0	23.1	Cumple	508	315	193	Cumple
59	010517	AMAZONAS	MUNICIPALIDAD DISTRITAL DE SAN FRANCISCO DE YESO	49	646	0	7.6	Cumple	340	322	18	Cumple
60	010518	AMAZONAS	MUNICIPALIDAD DISTRITAL DE SAN JERONIMO DE PACLAS	29	1,049	0	2.8	Cumple	702	392	310	Cumple
61	010519	AMAZONAS	MUNICIPALIDAD DISTRITAL DE SAN JUAN DE LOPECANCHA	89	1,001	0	8.9	Cumple	396	362	33	Cumple
62	010520	AMAZONAS	MUNICIPALIDAD DISTRITAL DE SANTA CATALINA	1,506	1,082	0	139.2	No Cumple	627	546	82	Cumple
63	010521	AMAZONAS	MUNICIPALIDAD DISTRITAL DE SANTO TOMAS	119	1,492	0	8.0	Cumple	965	552	413	Cumple
64	010522	AMAZONAS	MUNICIPALIDAD DISTRITAL DE TINGO	85	705	0	12.0	Cumple	508	422	86	Cumple
65	010523	AMAZONAS	MUNICIPALIDAD DISTRITAL DE TRITA	13	904	0	1.4	Cumple	583	452	132	Cumple
66	010601	AMAZONAS	MUNICIPALIDAD PROVINCIAL DE RODRIGUEZ DE MENDOZA - SAN NICOLAS	6,258	9,309	0	67.2	Cumple	3,360	2,639	721	Cumple
67	010602	AMAZONAS	MUNICIPALIDAD DISTRITAL DE CHIRIMOTO	79	1,336	0	5.9	Cumple	628	569	58	Cumple
68	010603	AMAZONAS	MUNICIPALIDAD DISTRITAL DE COCHAMAL	286	627	0	45.7	Cumple	436	216	221	Cumple
69	010604	AMAZONAS	MUNICIPALIDAD DISTRITAL DE HUAMBO	145	2,039	0	7.1	Cumple	713	648	65	Cumple
70	010605	AMAZONAS	MUNICIPALIDAD DISTRITAL DE LIMABAMBA	2,382	1,214	0	196.2	No Cumple	897	670	227	Cumple
71	010606	AMAZONAS	MUNICIPALIDAD DISTRITAL DE LONGAR	98	728	0	13.5	Cumple	587	379	208	Cumple
72	010607	AMAZONAS	MUNICIPALIDAD DISTRITAL DE MARISCAL BENAVIDES	858	1,015	0	84.6	Cumple	711	419	292	Cumple
73	010608	AMAZONAS	MUNICIPALIDAD DISTRITAL DE MILPUC	113	686	0	16.4	Cumple	402	250	152	Cumple
74	010609	AMAZONAS	MUNICIPALIDAD DISTRITAL DE OMIA	212	3,399	0	6.2	Cumple	2,401	1,243	1,158	Cumple
75	010610	AMAZONAS	MUNICIPALIDAD DISTRITAL DE SANTA ROSA	94	1,041	0	9.0	Cumple	708	222	486	Cumple
76	010611	AMAZONAS	MUNICIPALIDAD DISTRITAL DE TOTORA	7	660	0	1.1	Cumple	342	256	87	Cumple
77	010612	AMAZONAS	MUNICIPALIDAD DISTRITAL DE VISTA ALEGRE	153	1,589	0	9.6	Cumple	1,095	747	348	Cumple
78	010701	AMAZONAS	MUNICIPALIDAD PROVINCIA DE UTCUBAMBA - BAGUA GRANDE	14,007	41,098	1	34.1	Cumple	19,278	11,539	7,739	Cumple
79	010702	AMAZONAS	MUNICIPALIDAD DISTRITAL DE CAJARURO	3,301	13,030	1	25.3	Cumple	6,996	5,267	1,729	Cumple
80	010703	AMAZONAS	MUNICIPALIDAD DISTRITAL DE CUMBA	975	4,407	0	22.1	Cumple	3,262	1,578	1,683	Cumple
81	010704	AMAZONAS	MUNICIPALIDAD DISTRITAL DE EL MILAGRO	903	3,133	0	28.8	Cumple	1,359	1,670	-311	No Cumple
82	010705	AMAZONAS	MUNICIPALIDAD DISTRITAL DE JAMALCA	621	4,569	0	13.6	Cumple	2,154	2,139	14	Cumple
83	010706	AMAZONAS	MUNICIPALIDAD DISTRITAL DE LONYA GRANDE	276	4,431	0	6.2	Cumple	2,325	1,435	890	Cumple
84	010707	AMAZONAS	MUNICIPALIDAD DISTRITAL DE YAMON	810	2,235	0	36.2	Cumple	1,403	924	479	Cumple
85	020101	ANCASH	MUNICIPALIDAD PROVINCIAL DE HUARAZ	17,904	60,687	53,938	29.5	Cumple	36,700	16,486	20,214	Cumple
86	020102	ANCASH	MUNICIPALIDAD DISTRITAL DE COCHABAMBA	142	2,957	3,631	3.9	Cumple	1,365	610	755	Cumple
87	020103	ANCASH	MUNICIPALIDAD DISTRITAL DE COLCABAMBA	123	1,929	252	6.4	Cumple	795	383	413	Cumple
88	020104	ANCASH	MUNICIPALIDAD DISTRITAL DE HUANCHAY	911	2,665	3,157	28.8	Cumple	2,109	611	1,498	Cumple
89	020105	ANCASH	MUNICIPALIDAD DISTRITAL DE INDEPENDENCIA	6,950	51,039	70,106	9.9	Cumple	32,727	7,715	25,012	Cumple
90	020106	ANCASH	MUNICIPALIDAD DISTRITAL DE JANGAS	432	4,812	6,447	6.7	Cumple	1,808	1,123	685	Cumple
91	020107	ANCASH	MUNICIPALIDAD DISTRITAL DE LA LIBERTAD	94	2,520	2,353	3.7	Cumple	1,619	707	912	Cumple
92	020108	ANCASH	MUNICIPALIDAD DISTRITAL DE OLLEROS	1,192	2,543	3,789	31.5	Cumple	2,246	654	1,592	Cumple
93	020109	ANCASH	MUNICIPALIDAD DISTRITAL DE PAMPAS	360	1,851	1,439	19.5	Cumple	846	409	437	Cumple
94	020110	ANCASH	MUNICIPALIDAD DISTRITAL DE PARIACOTO	303	4,398	5,294	5.7	Cumple	2,533	780	1,753	Cumple
95	020111	ANCASH	MUNICIPALIDAD DISTRITAL DE PIRA	679	4,673	5,394	12.6	Cumple	1,584	858	726	Cumple
96	020112	ANCASH	MUNICIPALIDAD DISTRITAL DE TARICA	423	6,087	10,428	4.1	Cumple	4,518	1,219	3,299	Cumple
97	020201	ANCASH	MUNICIPALIDAD PROVINCIAL DE ALJA	314	9,699	4,348	3.2	Cumple	2,906	1,558	1,348	Cumple
98	020202	ANCASH	MUNICIPALIDAD DISTRITAL DE CORIS	136	3,686	6,458	2.1	Cumple	2,393	665	1,728	Cumple
99	020203	ANCASH	MUNICIPALIDAD DISTRITAL DE HUACLLAN	127	1,318	914	9.6	Cumple	1,382	419	963	Cumple
100	020204	ANCASH	MUNICIPALIDAD DISTRITAL DE LA MERCED	516	3,328	4,292	12.0	Cumple	1,869	701	1,168	Cumple
101	020205	ANCASH	MUNICIPALIDAD DISTRITAL DE SUCCHA	205	1,556	1,723	11.9	Cumple	1,258	437	821	Cumple
102	020301	ANCASH	MUNICIPALIDAD PROVINCIAL DE ANTONIO RAYMONDI - LLAMELLIN	688	7,539	5,865	9.1	Cumple	3,585	1,314	2,271	Cumple
103	020302	ANCASH	MUNICIPALIDAD DISTRITAL DE ACSO	110	1,985	2,142	5.1	Cumple	1,293	520	773	Cumple
104	020303	ANCASH	MUNICIPALIDAD DISTRITAL DE CHACCHO	511	2,345	2,964	17.2	Cumple	1,641	342	1,300	Cumple
105	020304	ANCASH	MUNICIPALIDAD DISTRITAL DE CHINGAS	125	2,102	2,939	4.2	Cumple	1,660	808	851	Cumple
106	020305	ANCASH	MUNICIPALIDAD DISTRITAL DE MIRGAS	543	5,991	8,505	6.4	Cumple	3,436	871	2,565	Cumple
107	020306	ANCASH	MUNICIPALIDAD DISTRITAL DE SAN JUAN DE RONTÓY	39	1,777	1,072	2.2	Cumple	989	323	665	Cumple
108	020401	ANCASH	MUNICIPALIDAD PROVINCIAL DE ASUNCION - CHACAS	805	7,614	5,549	10.6	Cumple	3,105	1,486	1,619	Cumple

Anexo N° 4: Seguimiento al Cumplimiento de las Reglas Fiscales Subnacionales 2T2022  
Gobiernos Locales

N°	Ubigeo	Departamento	Municipalidad <sup>5/</sup>	R1: Regla Fiscal del Saldo de Deuda Total					R2: Regla Fiscal de Ahorro en Cuenta Corriente			
				2T2022					2T2022			
				Saldo de Deuda Total <sup>1/</sup>	S/ Miles		SDT/ICT Prom ó SDT/ Lim Ley N° 29230 ó SDT/ ICT % <sup>4/</sup>	Cumple R1	S/ Miles			Cumple R2
ICT Prom <sup>2/</sup>	Límite Ley N° 29230 <sup>3/</sup>	Ingreso Corriente Total	Gasto Corriente Total		Ahorro en Cuenta Corriente							
109	020402	ANCASH	MUNICIPALIDAD DISTRITAL DE ACOCHACA	393	3,165	3,192	12.3	Cumple	2,023	892	1,132	Cumple
110	020501	ANCASH	MUNICIPALIDAD PROVINCIAL DE BOLOGNESI - CHIQUIAN	4,488	16,496	3,708	27.2	Cumple	3,597	1,969	1,627	Cumple
111	020502	ANCASH	MUNICIPALIDAD DISTRITAL DE ABELARDO PARDO LAZAMETA	193	1,550	345	12.5	Cumple	829	258	571	Cumple
112	020503	ANCASH	MUNICIPALIDAD DISTRITAL DE ANTONIO RAYMONDI	112	2,299	1,925	4.9	Cumple	1,414	431	983	Cumple
113	020504	ANCASH	MUNICIPALIDAD DISTRITAL DE AQUIA	453	3,044	2,951	14.9	Cumple	1,265	383	881	Cumple
114	020505	ANCASH	MUNICIPALIDAD DISTRITAL DE CAJACAY	1,999	2,375	3,274	61.0	Cumple	1,940	526	1,414	Cumple
115	020506	ANCASH	MUNICIPALIDAD DISTRITAL DE CANIS	147	1,478	358	9.9	Cumple	844	129	715	Cumple
116	020507	ANCASH	MUNICIPALIDAD DISTRITAL DE COLQUIOC	451	3,362	2,810	13.4	Cumple	1,995	862	1,133	Cumple
117	020508	ANCASH	MUNICIPALIDAD DISTRITAL DE HUALLANCA	1,542	10,213	11,912	12.9	Cumple	5,163	2,003	3,160	Cumple
118	020509	ANCASH	MUNICIPALIDAD DISTRITAL DE HUASTA	290	3,108	1,853	9.3	Cumple	1,327	507	820	Cumple
119	020510	ANCASH	MUNICIPALIDAD DISTRITAL DE HUAYLLACAYAN	928	2,297	2,778	33.4	Cumple	1,540	330	1,209	Cumple
120	020511	ANCASH	MUNICIPALIDAD DISTRITAL DE LA PRIMAVERA	169	3,562	1,371	4.7	Cumple	733	237	496	Cumple
121	020512	ANCASH	MUNICIPALIDAD DISTRITAL DE MANGAS	308	1,439	1,569	19.6	Cumple	1,336	481	855	Cumple
122	020513	ANCASH	MUNICIPALIDAD DISTRITAL DE PAULLON	1,605	2,189	1,375	73.3	Cumple	1,006	345	661	Cumple
123	020514	ANCASH	MUNICIPALIDAD DISTRITAL DE SAN MIGUEL DE CORPANQUI	164	1,647	1,439	10.0	Cumple	1,226	439	787	Cumple
124	020515	ANCASH	MUNICIPALIDAD DISTRITAL DE TICLLOS	1,390	1,933	1,353	71.9	Cumple	1,553	320	1,233	Cumple
125	020601	ANCASH	MUNICIPALIDAD PROVINCIAL DE CARHUAZ	3,346	22,496	22,332	14.9	Cumple	12,424	3,403	9,021	Cumple
126	020602	ANCASH	MUNICIPALIDAD DISTRITAL DE ACOPAMPA	379	2,370	2,999	12.6	Cumple	1,476	717	759	Cumple
127	020603	ANCASH	MUNICIPALIDAD DISTRITAL DE AMASHCA	98	2,285	2,438	4.0	Cumple	1,459	371	1,089	Cumple
128	020604	ANCASH	MUNICIPALIDAD DISTRITAL DE ANTA	246	3,114	3,506	7.0	Cumple	1,676	678	998	Cumple
129	020605	ANCASH	MUNICIPALIDAD DISTRITAL DE ATAQUERO	152	1,763	1,212	8.6	Cumple	1,206	345	861	Cumple
130	020606	ANCASH	MUNICIPALIDAD DISTRITAL DE MARCARA	1,137	9,185	13,113	8.7	Cumple	5,731	1,287	4,444	Cumple
131	020607	ANCASH	MUNICIPALIDAD DISTRITAL DE PARIAHUANCA	168	2,195	1,993	7.7	Cumple	2,067	647	1,420	Cumple
132	020608	ANCASH	MUNICIPALIDAD DISTRITAL DE SAN MIGUEL DE ACO	177	2,572	2,706	6.5	Cumple	1,346	470	875	Cumple
133	020609	ANCASH	MUNICIPALIDAD DISTRITAL DE SHILLA	192	2,542	2,620	7.3	Cumple	1,674	774	900	Cumple
134	020610	ANCASH	MUNICIPALIDAD DISTRITAL DE TINCO	63	2,785	3,782	1.7	Cumple	2,093	513	1,580	Cumple
135	020611	ANCASH	MUNICIPALIDAD DISTRITAL DE YUNGAR	258	2,848	2,834	9.1	Cumple	1,795	553	1,242	Cumple
136	020701	ANCASH	MUNICIPALIDAD PROVINCIAL DE CARLOS FERMIN FITZCARRALD	5,756	22,291	21,108	25.8	Cumple	11,594	5,898	5,696	Cumple
137	020702	ANCASH	MUNICIPALIDAD DISTRITAL DE SAN NICOLAS	234	4,876	5,318	4.4	Cumple	2,713	661	2,052	Cumple
138	020703	ANCASH	MUNICIPALIDAD DISTRITAL DE YAUYA	737	7,887	10,645	6.9	Cumple	4,770	1,291	3,479	Cumple
139	020801	ANCASH	MUNICIPALIDAD PROVINCIAL DE CASMA	8,740	36,705	52,464	16.7	Cumple	26,360	10,279	16,081	Cumple
140	020802	ANCASH	MUNICIPALIDAD DISTRITAL DE BUENA VISTA ALTA	558	5,648	9,162	6.1	Cumple	4,069	1,461	2,608	Cumple
141	020803	ANCASH	MUNICIPALIDAD DISTRITAL DE COMANDANTE NOEL	611	3,234	3,439	17.8	Cumple	2,027	1,201	827	Cumple
142	020804	ANCASH	MUNICIPALIDAD DISTRITAL DE YAUTAN	967	7,247	11,487	8.4	Cumple	3,960	2,185	1,775	Cumple
143	020901	ANCASH	MUNICIPALIDAD PROVINCIAL DE CORONGO	150	8,105	1,732	1.9	Cumple	1,758	1,326	432	Cumple
144	020902	ANCASH	MUNICIPALIDAD DISTRITAL DE ACO	349	1,050	465	33.3	Cumple	891	410	480	Cumple
145	020903	ANCASH	MUNICIPALIDAD DISTRITAL DE BAMBAS	136	1,237	910	11.0	Cumple	928	342	586	Cumple
146	020904	ANCASH	MUNICIPALIDAD DISTRITAL DE CUSCA	139	3,824	5,002	2.8	Cumple	2,517	721	1,796	Cumple
147	020905	ANCASH	MUNICIPALIDAD DISTRITAL DE LA PAMPA	761	1,298	1,451	52.5	Cumple	970	516	454	Cumple
148	020906	ANCASH	MUNICIPALIDAD DISTRITAL DE YANAC	48	1,254	935	3.8	Cumple	715	432	283	Cumple
149	020907	ANCASH	MUNICIPALIDAD DISTRITAL DE YUPAN	75	1,056	702	7.1	Cumple	890	546	345	Cumple
150	021001	ANCASH	MUNICIPALIDAD PROVINCIAL DE HUARI	9,161	57,964	92,776	9.9	Cumple	36,038	6,023	30,015	Cumple
151	021002	ANCASH	MUNICIPALIDAD DISTRITAL DE ANRA	952	10,696	20,298	4.7	Cumple	7,288	1,487	5,800	Cumple
152	021003	ANCASH	MUNICIPALIDAD DISTRITAL DE CAJAY	1,364	21,835	49,768	2.7	Cumple	17,302	2,499	14,803	Cumple
153	021004	ANCASH	MUNICIPALIDAD DISTRITAL DE CHAVIN DE HUANTAR	20,926	68,086	146,800	14.3	Cumple	51,386	9,627	41,759	Cumple
154	021005	ANCASH	MUNICIPALIDAD DISTRITAL DE HUACACHI	1,295	15,970	36,019	3.6	Cumple	10,200	1,362	8,839	Cumple
155	021006	ANCASH	MUNICIPALIDAD DISTRITAL DE HUACCHIS	285	9,751	12,843	2.2	Cumple	4,604	521	4,083	Cumple
156	021007	ANCASH	MUNICIPALIDAD DISTRITAL DE HUACHIS	2,551	26,357	47,909	5.3	Cumple	17,509	2,859	14,651	Cumple
157	021008	ANCASH	MUNICIPALIDAD DISTRITAL DE HUANTAR	2,064	18,295	33,527	6.2	Cumple	12,006	1,634	10,372	Cumple
158	021009	ANCASH	MUNICIPALIDAD DISTRITAL DE MASIN	758	9,753	15,621	4.9	Cumple	4,414	1,006	3,408	Cumple
159	021010	ANCASH	MUNICIPALIDAD DISTRITAL DE PAUCAS	703	11,724	17,831	3.9	Cumple	6,256	798	5,458	Cumple
160	021011	ANCASH	MUNICIPALIDAD DISTRITAL DE PONTO	1,928	26,220	53,571	3.6	Cumple	18,781	3,682	15,099	Cumple
161	021012	ANCASH	MUNICIPALIDAD DISTRITAL DE RAHUAPAMPA	1,001	4,836	8,971	11.2	Cumple	3,596	468	3,128	Cumple
162	021013	ANCASH	MUNICIPALIDAD DISTRITAL DE RAPAYAN	130	11,339	18,832	0.7	Cumple	6,698	1,015	5,683	Cumple

Anexo N° 4: Seguimiento al Cumplimiento de las Reglas Fiscales Subnacionales 2T2022  
Gobiernos Locales

N°	Ubigeo	Departamento	Municipalidad <sup>5/</sup>	R1: Regla Fiscal del Saldo de Deuda Total					R2: Regla Fiscal de Ahorro en Cuenta Corriente			
				2T2022					2T2022			
				Saldo de Deuda Total <sup>1/</sup>	S/ Miles		SDT/ICT Prom ó SDT/ Lim Ley N° 29230 ó SDT/ ICT % <sup>4/</sup>	Cumple R1	S/ Miles			Cumple R2
ICT Prom <sup>2/</sup>	Límite Ley N° 29230 <sup>3/</sup>	Ingreso Corriente Total	Gasto Corriente Total		Ahorro en Cuenta Corriente							
163	021014	ANCASH	MUNICIPALIDAD DISTRITAL DE SAN MARCOS	43,544	297,486	684,275	6.4	Cumple	245,275	26,529	218,747	Cumple
164	021015	ANCASH	MUNICIPALIDAD DISTRITAL DE SAN PEDRO DE CHANA	6,443	18,012	28,211	22.8	Cumple	10,560	632	9,928	Cumple
165	021016	ANCASH	MUNICIPALIDAD DISTRITAL DE UCO	477	9,177	14,443	3.3	Cumple	4,180	695	3,484	Cumple
166	021101	ANCASH	MUNICIPALIDAD PROVINCIAL DE HUARMEY	14,540	34,515	39,841	36.5	Cumple	21,735	6,124	15,611	Cumple
167	021102	ANCASH	MUNICIPALIDAD DISTRITAL DE COCHAPETI	727	1,593	2,110	34.4	Cumple	1,077	386	691	Cumple
168	021103	ANCASH	MUNICIPALIDAD DISTRITAL DE CULEBRAS	2,151	3,803	4,898	43.9	Cumple	1,960	1,054	906	Cumple
169	021104	ANCASH	MUNICIPALIDAD DISTRITAL DE HUAYAN	306	1,406	1,067	21.8	Cumple	1,093	468	625	Cumple
170	021105	ANCASH	MUNICIPALIDAD DISTRITAL DE MALVAS	149	1,543	1,348	9.6	Cumple	1,189	490	699	Cumple
171	021201	ANCASH	MUNICIPALIDAD PROVINCIAL DE HUAYLAS - CARAZ	4,113	29,680	25,303	13.9	Cumple	15,787	6,079	9,708	Cumple
172	021202	ANCASH	MUNICIPALIDAD DISTRITAL DE HUALLANCA	336	3,392	1,077	9.9	Cumple	1,529	883	646	Cumple
173	021203	ANCASH	MUNICIPALIDAD DISTRITAL DE HUATA	263	1,933	2,077	12.7	Cumple	1,130	510	620	Cumple
174	021204	ANCASH	MUNICIPALIDAD DISTRITAL DE HUAYLAS	440	1,737	1,500	25.3	Cumple	1,370	627	743	Cumple
175	021205	ANCASH	MUNICIPALIDAD DISTRITAL DE MATO	348	2,373	1,732	14.6	Cumple	1,238	425	813	Cumple
176	021206	ANCASH	MUNICIPALIDAD DISTRITAL DE PAMPAROMAS	1,290	9,844	10,550	12.2	Cumple	5,441	1,996	3,445	Cumple
177	021207	ANCASH	MUNICIPALIDAD DISTRITAL DE PUEBLO LIBRE	1,008	8,175	12,237	8.2	Cumple	5,546	1,669	3,876	Cumple
178	021208	ANCASH	MUNICIPALIDAD DISTRITAL DE SANTA CRUZ	1,693	6,579	6,579	25.7	Cumple	3,459	839	2,620	Cumple
179	021209	ANCASH	MUNICIPALIDAD DISTRITAL DE SANTO TORIBIO	646	2,616	1,249	24.7	Cumple	1,016	559	457	Cumple
180	021210	ANCASH	MUNICIPALIDAD DISTRITAL DE YURACMARCA	263	7,344	3,043	3.6	Cumple	2,166	816	1,350	Cumple
181	021301	ANCASH	MUNICIPALIDAD PROVINCIAL DE MARISCAL LUZURIAGA - PISCOBAMBA	5,399	14,483	5,738	37.3	Cumple	4,750	1,781	2,970	Cumple
182	021302	ANCASH	MUNICIPALIDAD DISTRITAL DE CASCA	792	7,165	13,532	5.9	Cumple	4,030	1,044	2,986	Cumple
183	021303	ANCASH	MUNICIPALIDAD DISTRITAL DE ELEAZAR GUZMAN BARRON	138	2,215	2,803	4.9	Cumple	1,372	388	984	Cumple
184	021304	ANCASH	MUNICIPALIDAD DISTRITAL DE FIDEL OLIVAS ESCUDERO	141	3,431	4,177	3.4	Cumple	2,287	704	1,583	Cumple
185	021305	ANCASH	MUNICIPALIDAD DISTRITAL DE LLAMA	145	2,306	2,948	4.9	Cumple	1,309	387	922	Cumple
186	021306	ANCASH	MUNICIPALIDAD DISTRITAL DE LLUMPA	658	8,500	11,211	5.9	Cumple	5,330	1,156	4,174	Cumple
187	021307	ANCASH	MUNICIPALIDAD DISTRITAL DE LUCMA	70	4,266	4,430	1.6	Cumple	2,240	762	1,478	Cumple
188	021308	ANCASH	MUNICIPALIDAD DISTRITAL DE MUSGA	488	2,097	2,911	16.8	Cumple	1,640	426	1,213	Cumple
189	021401	ANCASH	MUNICIPALIDAD PROVINCIAL DE OCROS	620	9,069	1,846	6.8	Cumple	2,089	826	1,263	Cumple
190	021402	ANCASH	MUNICIPALIDAD DISTRITAL DE ACAS	87	1,569	1,812	4.8	Cumple	969	425	545	Cumple
191	021403	ANCASH	MUNICIPALIDAD DISTRITAL DE CAJAMARQUILLA	79	918	588	8.6	Cumple	307	353	-46	No Cumple
192	021404	ANCASH	MUNICIPALIDAD DISTRITAL DE CARHUAPAMPA	106	1,447	527	7.3	Cumple	844	400	444	Cumple
193	021405	ANCASH	MUNICIPALIDAD DISTRITAL DE COCHAS	687	2,281	3,268	21.0	Cumple	1,924	789	1,135	Cumple
194	021406	ANCASH	MUNICIPALIDAD DISTRITAL DE CONGAS	66	2,102	3,315	2.0	Cumple	1,928	466	1,463	Cumple
195	021407	ANCASH	MUNICIPALIDAD DISTRITAL DE LLIPA	204	1,428	500	14.3	Cumple	715	147	568	Cumple
196	021408	ANCASH	MUNICIPALIDAD DISTRITAL DE SAN CRISTOBAL DE RAJAN	289	1,338	1,162	21.6	Cumple	756	389	367	Cumple
197	021409	ANCASH	MUNICIPALIDAD DISTRITAL DE SAN PEDRO	353	2,037	1,385	17.3	Cumple	1,032	544	488	Cumple
198	021410	ANCASH	MUNICIPALIDAD DISTRITAL DE SANTIAGO DE CHILCAS	118	1,353	1,172	8.7	Cumple	1,053	321	732	Cumple
199	021501	ANCASH	MUNICIPALIDAD PROVINCIAL DE PALLASCA - CABANA	1,915	13,567	2,398	14.1	Cumple	3,616	2,756	860	Cumple
200	021502	ANCASH	MUNICIPALIDAD DISTRITAL DE BOLOGNESI	674	1,670	1,078	40.4	Cumple	700	262	439	Cumple
201	021503	ANCASH	MUNICIPALIDAD DISTRITAL DE CONCHUCOS	1,724	10,333	11,396	15.1	Cumple	5,124	1,976	3,149	Cumple
202	021504	ANCASH	MUNICIPALIDAD DISTRITAL DE HUACASCHUQUE	189	1,194	791	15.8	Cumple	978	407	571	Cumple
203	021505	ANCASH	MUNICIPALIDAD DISTRITAL DE HUANDOVAL	469	1,569	1,392	29.9	Cumple	870	873	-3	No Cumple
204	021506	ANCASH	MUNICIPALIDAD DISTRITAL DE LACABAMBA	429	1,153	465	37.2	Cumple	550	419	131	Cumple
205	021507	ANCASH	MUNICIPALIDAD DISTRITAL DE LLAPO	111	1,269	386	8.8	Cumple	883	410	472	Cumple
206	021508	ANCASH	MUNICIPALIDAD DISTRITAL DE PALLASCA	288	3,172	2,859	9.1	Cumple	1,291	781	511	Cumple
207	021509	ANCASH	MUNICIPALIDAD DISTRITAL DE PAMPAS	285	8,765	4,759	3.2	Cumple	2,624	1,658	965	Cumple
208	021510	ANCASH	MUNICIPALIDAD DISTRITAL DE SANTA ROSA	276	1,170	546	23.6	Cumple	964	313	650	Cumple
209	021511	ANCASH	MUNICIPALIDAD DISTRITAL DE TAUCA	104	2,939	2,053	3.5	Cumple	2,279	771	1,508	Cumple
210	021601	ANCASH	MUNICIPALIDAD PROVINCIAL DE POMABAMBA	1,001	23,762	19,397	4.2	Cumple	12,165	3,986	8,178	Cumple
211	021602	ANCASH	MUNICIPALIDAD DISTRITAL DE HUAYLLAN	143	3,722	3,791	3.8	Cumple	2,078	965	1,114	Cumple
212	021603	ANCASH	MUNICIPALIDAD DISTRITAL DE PAROBAMBA	482	9,430	13,325	3.6	Cumple	5,891	2,339	3,552	Cumple
213	021604	ANCASH	MUNICIPALIDAD DISTRITAL DE QUINUABAMBA	192	3,738	4,885	3.9	Cumple	2,288	711	1,577	Cumple
214	021701	ANCASH	MUNICIPALIDAD PROVINCIAL DE RECUAY	4,370	20,018	5,250	21.8	Cumple	6,905	4,861	2,044	Cumple
215	021702	ANCASH	MUNICIPALIDAD DISTRITAL DE CATAC	3,656	3,469	4,181	87.4	Cumple	1,645	589	1,056	Cumple
216	021703	ANCASH	MUNICIPALIDAD DISTRITAL DE COTAPARACO	32	1,249	363	2.5	Cumple	953	577	376	Cumple

Anexo N° 4: Seguimiento al Cumplimiento de las Reglas Fiscales Subnacionales 2T2022  
Gobiernos Locales

N°	Ubigeo	Departamento	Municipalidad <sup>5/</sup>	R1: Regla Fiscal del Saldo de Deuda Total					R2: Regla Fiscal de Ahorro en Cuenta Corriente			
				2T2022					2T2022			
				Saldo de Deuda Total <sup>1/</sup>	S/ Miles		SDT/ICT Prom ó SDT/ Lim Ley N° 29230 ó SDT/ ICT % <sup>4/</sup>	Cumple R1	S/ Miles			Cumple R2
ICT Prom <sup>2/</sup>	Límite Ley N° 29230 <sup>3/</sup>	Ingreso Corriente Total	Gasto Corriente Total		Ahorro en Cuenta Corriente							
217	021704	ANCASH	MUNICIPALIDAD DISTRITAL DE HUAYLLAPAMPA	101	2,166	1,308	4.7	Cumple	782	451	330	Cumple
218	021705	ANCASH	MUNICIPALIDAD DISTRITAL DE LLAULLIN	547	2,315	1,731	23.6	Cumple	1,237	465	773	Cumple
219	021706	ANCASH	MUNICIPALIDAD DISTRITAL DE MARCA	280	2,393	4,543	6.2	Cumple	2,006	415	1,591	Cumple
220	021707	ANCASH	MUNICIPALIDAD DISTRITAL DE PAMPAS CHICO	261	2,294	1,304	11.4	Cumple	1,111	290	821	Cumple
221	021708	ANCASH	MUNICIPALIDAD DISTRITAL DE PARARIN	214	3,296	6,492	3.3	Cumple	2,651	530	2,121	Cumple
222	021709	ANCASH	MUNICIPALIDAD DISTRITAL DE TAPACOCHA	149	1,466	827	10.2	Cumple	678	428	251	Cumple
223	021710	ANCASH	MUNICIPALIDAD DISTRITAL DE TICAPAMPA	200	2,311	2,306	8.7	Cumple	1,678	758	920	Cumple
224	021801	ANCASH	MUNICIPALIDAD PROVINCIAL DE SANTA - CHIMBOTE	102,443	195,335	232,902	44.0	Cumple	124,870	57,230	67,639	Cumple
225	021802	ANCASH	MUNICIPALIDAD DISTRITAL DE CACERES DEL PERU	1,044	6,927	9,807	10.7	Cumple	4,522	1,999	2,524	Cumple
226	021803	ANCASH	MUNICIPALIDAD DISTRITAL DE COISHCO	12,417	14,976	23,311	53.3	Cumple	11,005	3,443	7,562	Cumple
227	021804	ANCASH	MUNICIPALIDAD DISTRITAL DE MACATE	585	4,856	6,306	9.3	Cumple	1,683	1,773	-90	No Cumple
228	021805	ANCASH	MUNICIPALIDAD DISTRITAL DE MORO	2,368	10,056	17,257	13.7	Cumple	7,296	2,173	5,123	Cumple
229	021806	ANCASH	MUNICIPALIDAD DISTRITAL DE NEPEÑA	16,903	16,365	17,805	94.9	Cumple	8,293	4,612	3,681	Cumple
230	021807	ANCASH	MUNICIPALIDAD DISTRITAL DE SAMANCO	1,703	7,707	11,783	14.5	Cumple	5,146	1,522	3,623	Cumple
231	021808	ANCASH	MUNICIPALIDAD DISTRITAL DE SANTA	5,467	15,600	23,830	22.9	Cumple	11,499	5,147	6,351	Cumple
232	021809	ANCASH	MUNICIPALIDAD DISTRITAL DE NUEVO CHIMBOTE	50,473	126,349	257,810	19.6	Cumple	107,987	27,147	80,839	Cumple
233	021901	ANCASH	MUNICIPALIDAD PROVINCIAL DE SIHUAS	3,377	15,637	5,935	21.6	Cumple	5,121	2,141	2,980	Cumple
234	021902	ANCASH	MUNICIPALIDAD DISTRITAL DE ACOBAMBA	592	2,552	1,787	23.2	Cumple	1,302	537	765	Cumple
235	021903	ANCASH	MUNICIPALIDAD DISTRITAL DE ALFONSO UGARTE	163	1,206	726	13.5	Cumple	384	308	76	Cumple
236	021904	ANCASH	MUNICIPALIDAD DISTRITAL DE CASHAPAMPA	296	3,828	4,443	6.7	Cumple	2,203	925	1,278	Cumple
237	021905	ANCASH	MUNICIPALIDAD DISTRITAL DE CHINGALPO	486	1,246	707	39.0	Cumple	956	478	478	Cumple
238	021906	ANCASH	MUNICIPALIDAD DISTRITAL DE HUAYLLABAMBA	713	5,552	3,004	12.8	Cumple	1,326	981	345	Cumple
239	021907	ANCASH	MUNICIPALIDAD DISTRITAL DE QUICHES	418	4,057	3,134	10.3	Cumple	1,069	439	631	Cumple
240	021908	ANCASH	MUNICIPALIDAD DISTRITAL DE RAGASH	783	3,196	2,619	24.5	Cumple	1,423	810	613	Cumple
241	021909	ANCASH	MUNICIPALIDAD DISTRITAL DE SAN JUAN	1,221	8,451	9,675	12.6	Cumple	4,092	2,179	1,913	Cumple
242	021910	ANCASH	MUNICIPALIDAD DISTRITAL DE SICSIBAMBA	194	2,639	1,727	7.3	Cumple	930	344	585	Cumple
243	022001	ANCASH	MUNICIPALIDAD PROVINCIAL DE YUNGAY	3,677	31,398	19,309	11.7	Cumple	14,653	7,136	7,517	Cumple
244	022002	ANCASH	MUNICIPALIDAD DISTRITAL DE CASCAPARA	179	2,472	1,734	7.2	Cumple	1,645	691	954	Cumple
245	022003	ANCASH	MUNICIPALIDAD DISTRITAL DE MANCOS	329	4,985	6,096	5.4	Cumple	2,161	950	1,211	Cumple
246	022004	ANCASH	MUNICIPALIDAD DISTRITAL DE MATACOTA	61	2,104	1,799	2.9	Cumple	1,207	438	769	Cumple
247	022005	ANCASH	MUNICIPALIDAD DISTRITAL DE QUILLO	2,909	16,366	21,525	13.5	Cumple	8,584	2,302	6,282	Cumple
248	022006	ANCASH	MUNICIPALIDAD DISTRITAL DE RANRAHIRCA	645	2,907	2,365	22.2	Cumple	1,362	619	743	Cumple
249	022007	ANCASH	MUNICIPALIDAD DISTRITAL DE SHUPLUY	875	3,382	2,616	25.9	Cumple	2,123	885	1,239	Cumple
250	022008	ANCASH	MUNICIPALIDAD DISTRITAL DE YANAMA	854	6,431	5,139	13.3	Cumple	3,152	1,749	1,404	Cumple
251	030101	APURIMAC	MUNICIPALIDAD PROVINCIAL DE ABANCAY	117,304	50,841	37,619	230.7	No Cumple	29,969	10,837	19,132	Cumple
252	030102	APURIMAC	MUNICIPALIDAD DISTRITAL DE CHACOCHÉ	161	1,961	1,681	8.2	Cumple	1,371	679	692	Cumple
253	030103	APURIMAC	MUNICIPALIDAD DISTRITAL DE CIRCA	633	3,030	2,768	20.9	Cumple	1,885	680	1,205	Cumple
254	030104	APURIMAC	MUNICIPALIDAD DISTRITAL DE CURAHUASI	2,003	15,499	12,127	12.9	Cumple	7,692	2,654	5,037	Cumple
255	030105	APURIMAC	MUNICIPALIDAD DISTRITAL DE HUANIPACA	420	3,563	2,807	11.8	Cumple	2,077	469	1,608	Cumple
256	030106	APURIMAC	MUNICIPALIDAD DISTRITAL DE LAMBRAMA	887	3,828	3,255	23.2	Cumple	2,478	740	1,738	Cumple
257	030107	APURIMAC	MUNICIPALIDAD DISTRITAL DE PICHIRHUA	189	3,324	2,571	5.7	Cumple	1,977	794	1,183	Cumple
258	030108	APURIMAC	MUNICIPALIDAD DISTRITAL DE SAN PEDRO DE CACHORA	216	2,814	2,196	7.7	Cumple	1,529	636	893	Cumple
259	030109	APURIMAC	MUNICIPALIDAD DISTRITAL DE TAMBURCO	1,606	5,761	7,683	20.9	Cumple	4,550	1,334	3,216	Cumple
260	030201	APURIMAC	MUNICIPALIDAD PROVINCIAL DE ANDAHUAYLAS	75,937	67,403	30,097	112.7	No Cumple	28,090	17,188	10,902	Cumple
261	030202	APURIMAC	MUNICIPALIDAD DISTRITAL DE ANDARAPA	426	4,389	3,544	9.7	Cumple	1,438	824	615	Cumple
262	030203	APURIMAC	MUNICIPALIDAD DISTRITAL DE CHIARA	119	1,681	695	7.1	Cumple	605	286	319	Cumple
263	030204	APURIMAC	MUNICIPALIDAD DISTRITAL DE HUANCARAMA	1,415	4,518	4,783	29.6	Cumple	2,915	989	1,925	Cumple
264	030205	APURIMAC	MUNICIPALIDAD DISTRITAL DE HUANCARAY	7	2,962	3,177	0.2	Cumple	2,455	921	1,534	Cumple
265	030206	APURIMAC	MUNICIPALIDAD DISTRITAL DE HUAYANA	246	1,086	470	22.6	Cumple	734	202	532	Cumple
266	030207	APURIMAC	MUNICIPALIDAD DISTRITAL DE KISHUARA	156	6,237	3,864	2.5	Cumple	3,081	1,414	1,667	Cumple
267	030208	APURIMAC	MUNICIPALIDAD DISTRITAL DE PACOBAMBA	129	3,243	1,721	4.0	Cumple	2,011	810	1,201	Cumple
268	030209	APURIMAC	MUNICIPALIDAD DISTRITAL DE PACUCHA	542	5,530	5,437	9.8	Cumple	3,733	1,653	2,080	Cumple
269	030210	APURIMAC	MUNICIPALIDAD DISTRITAL DE PAMPACHIRI	531	2,770	2,800	19.0	Cumple	2,018	763	1,255	Cumple
270	030211	APURIMAC	MUNICIPALIDAD DISTRITAL DE POMACOCHA	195	1,173	809	16.6	Cumple	583	297	286	Cumple



Anexo N° 4: Seguimiento al Cumplimiento de las Reglas Fiscales Subnacionales 2T2022  
Gobiernos Locales

N°	Ubigeo	Departamento	Municipalidad <sup>5/</sup>	R1: Regla Fiscal del Saldo de Deuda Total					R2: Regla Fiscal de Ahorro en Cuenta Corriente			
				2T2022					2T2022			
				Saldo de Deuda Total <sup>1/</sup>	S/ Miles		SDT/ICT Prom ó SDT/ Lim Ley N° 29230 ó SDT/ ICT % <sup>4/</sup>	Cumple R1	S/ Miles			Cumple R2
ICT Prom <sup>2/</sup>	Límite Ley N° 29230 <sup>3/</sup>	Ingreso Corriente Total	Gasto Corriente Total		Ahorro en Cuenta Corriente							
271	030212	APURÍMAC	MUNICIPALIDAD DISTRITAL DE SAN ANTONIO DE CACHI	126	3,341	3,516	3.6	Cumple	2,173	744	1,429	Cumple
272	030213	APURÍMAC	MUNICIPALIDAD DISTRITAL DE SAN JERONIMO	8,732	14,725	13,999	59.3	Cumple	9,163	3,687	5,476	Cumple
273	030214	APURÍMAC	MUNICIPALIDAD DISTRITAL DE SAN MIGUEL CHACCRAMPA	617	2,198	2,122	28.1	Cumple	1,281	468	813	Cumple
274	030215	APURÍMAC	MUNICIPALIDAD DISTRITAL DE SANTA MARIA DE CHICMO	75	4,983	4,784	1.5	Cumple	2,820	1,051	1,769	Cumple
275	030216	APURÍMAC	MUNICIPALIDAD DISTRITAL DE TALAVERA	4,639	11,254	13,730	33.8	Cumple	8,259	3,339	4,919	Cumple
276	030217	APURÍMAC	MUNICIPALIDAD DISTRITAL DE TUMAY HUARACA	227	3,066	3,206	7.1	Cumple	2,016	673	1,343	Cumple
277	030218	APURÍMAC	MUNICIPALIDAD DISTRITAL DE TURPO	374	3,505	2,549	10.7	Cumple	1,575	470	1,106	Cumple
278	030219	APURÍMAC	MUNICIPALIDAD DISTRITAL DE KAQUIABAMBA	28	1,753	744	1.6	Cumple	986	520	466	Cumple
279	030220	APURÍMAC	MUNICIPALIDAD DISTRITAL JOSE MARIA ARGUEDAS	308	3,153	3,211	9.6	Cumple	2,155	971	1,184	Cumple
280	030301	APURÍMAC	MUNICIPALIDAD PROVINCIAL DE INTABAMBA	2,678	19,084	5,438	14.0	Cumple	2,771	1,444	1,327	Cumple
281	030302	APURÍMAC	MUNICIPALIDAD DISTRITAL DE EL ORO	178	1,424	1,227	12.5	Cumple	1,086	448	638	Cumple
282	030303	APURÍMAC	MUNICIPALIDAD DISTRITAL DE HUAQUIRCA	600	4,000	8,114	7.4	Cumple	1,855	698	1,157	Cumple
283	030304	APURÍMAC	MUNICIPALIDAD DISTRITAL DE JUAN ESPINOZA MEDRANO	495	3,999	3,731	12.4	Cumple	3,077	406	2,671	Cumple
284	030305	APURÍMAC	MUNICIPALIDAD DISTRITAL DE OROPESA	1,325	4,257	4,759	27.8	Cumple	2,095	719	1,376	Cumple
285	030306	APURÍMAC	MUNICIPALIDAD DISTRITAL DE PACHACONAS	168	2,187	2,327	7.2	Cumple	891	409	482	Cumple
286	030307	APURÍMAC	MUNICIPALIDAD DISTRITAL DE SABAINO	450	2,805	3,213	14.0	Cumple	1,678	681	998	Cumple
287	030401	APURÍMAC	MUNICIPALIDAD PROVINCIAL DE AYMARAES - CHALHUANCA	3,967	11,358	4,373	34.9	Cumple	4,375	2,899	1,476	Cumple
288	030402	APURÍMAC	MUNICIPALIDAD DISTRITAL DE CAPAYA	63	1,195	748	5.3	Cumple	947	478	469	Cumple
289	030403	APURÍMAC	MUNICIPALIDAD DISTRITAL DE CARAYBAMBA	124	1,165	744	10.6	Cumple	739	305	434	Cumple
290	030404	APURÍMAC	MUNICIPALIDAD DISTRITAL DE CHAPIMARCA	296	2,225	3,857	7.7	Cumple	1,633	304	1,329	Cumple
291	030405	APURÍMAC	MUNICIPALIDAD DISTRITAL DE COLCABAMBA	176	1,101	244	16.0	Cumple	909	367	542	Cumple
292	030406	APURÍMAC	MUNICIPALIDAD DISTRITAL DE COTARUSE	304	6,487	5,741	4.7	Cumple	5,018	1,241	3,777	Cumple
293	030407	APURÍMAC	MUNICIPALIDAD DISTRITAL DE IHUAYLLO	140	1,033	382	13.5	Cumple	496	232	263	Cumple
294	030408	APURÍMAC	MUNICIPALIDAD DISTRITAL DE JUSTO APU SAHUARAURA	986	1,430	1,329	68.9	Cumple	562	333	228	Cumple
295	030409	APURÍMAC	MUNICIPALIDAD DISTRITAL DE LUCRE	173	1,620	1,611	10.7	Cumple	990	379	611	Cumple
296	030410	APURÍMAC	MUNICIPALIDAD DISTRITAL DE POCOHUANCA	150	1,514	856	9.9	Cumple	1,367	312	1,055	Cumple
297	030411	APURÍMAC	MUNICIPALIDAD DISTRITAL DE SAN JUAN DE CHACÑA	548	1,043	499	52.5	Cumple	595	385	209	Cumple
298	030412	APURÍMAC	MUNICIPALIDAD DISTRITAL DE SAÑAYCA	43	1,189	932	3.7	Cumple	799	485	314	Cumple
299	030413	APURÍMAC	MUNICIPALIDAD DISTRITAL DE SORAYA	395	1,043	962	37.9	Cumple	825	360	465	Cumple
300	030414	APURÍMAC	MUNICIPALIDAD DISTRITAL DE TAPAIRIHUA	231	2,316	2,337	9.9	Cumple	1,240	566	674	Cumple
301	030415	APURÍMAC	MUNICIPALIDAD DISTRITAL DE TINTAY	741	2,091	2,331	31.8	Cumple	1,381	694	686	Cumple
302	030416	APURÍMAC	MUNICIPALIDAD DISTRITAL DE TORAYA	106	1,692	1,175	6.2	Cumple	1,108	443	665	Cumple
303	030417	APURÍMAC	MUNICIPALIDAD DISTRITAL DE YANACA	31	1,662	1,310	1.9	Cumple	943	398	545	Cumple
304	030501	APURÍMAC	MUNICIPALIDAD PROVINCIAL DE COTABAMBAS - TAMBOMBAMBA	41,120	44,877	55,599	74.0	Cumple	31,098	8,013	23,085	Cumple
305	030502	APURÍMAC	MUNICIPALIDAD DISTRITAL DE COTABAMBAS	39,986	10,117	18,843	212.2	No Cumple	7,044	1,804	5,240	Cumple
306	030503	APURÍMAC	MUNICIPALIDAD DISTRITAL DE COYLLURQUI	21,470	17,174	27,787	77.3	Cumple	11,872	2,963	8,908	Cumple
307	030504	APURÍMAC	MUNICIPALIDAD DISTRITAL DE HAQUIRA	34,558	18,347	29,891	115.6	No Cumple	12,941	2,378	10,563	Cumple
308	030505	APURÍMAC	MUNICIPALIDAD DISTRITAL DE MARA	2,488	12,039	22,597	11.0	Cumple	9,951	2,344	7,607	Cumple
309	030506	APURÍMAC	MUNICIPALIDAD DISTRITAL DE CHALLHUAHUACHO	134,101	84,981	233,887	57.3	Cumple	65,737	9,468	56,270	Cumple
310	030601	APURÍMAC	MUNICIPALIDAD PROVINCIAL DE CHINCHEROS	41,673	18,966	3,865	219.7	No Cumple	5,648	3,714	1,934	Cumple
311	030602	APURÍMAC	MUNICIPALIDAD DISTRITAL DE ANCO HUALLO	1,491	7,411	8,160	18.3	Cumple	4,646	2,073	2,573	Cumple
312	030603	APURÍMAC	MUNICIPALIDAD DISTRITAL DE COCHARCAS	127	1,711	966	7.4	Cumple	1,095	574	521	Cumple
313	030604	APURÍMAC	MUNICIPALIDAD DISTRITAL DE HUACCANA	427	8,042	3,580	5.3	Cumple	2,566	1,566	999	Cumple
314	030605	APURÍMAC	MUNICIPALIDAD DISTRITAL DE COCABAMBA	590	5,250	3,987	11.2	Cumple	2,100	1,442	658	Cumple
315	030606	APURÍMAC	MUNICIPALIDAD DISTRITAL DE ONGOY	432	2,592	1,730	16.7	Cumple	920	773	147	Cumple
316	030607	APURÍMAC	MUNICIPALIDAD DISTRITAL DE URANMARCA	135	2,650	2,429	5.1	Cumple	1,909	446	1,463	Cumple
317	030608	APURÍMAC	MUNICIPALIDAD DISTRITAL DE RANRACANCHA	343	3,535	2,986	9.7	Cumple	2,171	866	1,305	Cumple
318	030609	APURÍMAC	MUNICIPALIDAD DISTRITAL DE ROCCHACC	296	2,390	2,020	12.4	Cumple	1,577	551	1,026	Cumple
319	030610	APURÍMAC	MUNICIPALIDAD DISTRITAL DEL PORVENIR	91	1,506	1,111	6.0	Cumple	1,130	491	640	Cumple
320	030611	APURÍMAC	MUNICIPALIDAD DISTRITAL DE CHANKAS	19	1,366	1,223	1.4	Cumple	1,071	475	596	Cumple
321	030612	APURÍMAC	MUNICIPALIDAD DISTRITAL DE AHUAYRO	4	1,345	234	0.3	Cumple	740	235	504	Cumple
322	030701	APURÍMAC	MUNICIPALIDAD PROVINCIAL DE GRAU - CHUQUIBAMBILLA	69,967	16,281	6,811	429.7	No Cumple	6,540	3,068	3,472	Cumple
323	030702	APURÍMAC	MUNICIPALIDAD DISTRITAL DE CURPAHUASI	252	2,165	2,430	10.4	Cumple	1,633	572	1,061	Cumple
324	030703	APURÍMAC	MUNICIPALIDAD DISTRITAL DE GAMARRA	227	2,869	2,486	7.9	Cumple	1,826	636	1,190	Cumple

Anexo N° 4: Seguimiento al Cumplimiento de las Reglas Fiscales Subnacionales 2T2022  
Gobiernos Locales

N°	Ubigeo	Departamento	Municipalidad <sup>5/</sup>	R1: Regla Fiscal del Saldo de Deuda Total					R2: Regla Fiscal de Ahorro en Cuenta Corriente			
				2T2022					2T2022			
				Saldo de Deuda Total <sup>1/</sup>	S/ Miles		SDT/ICT Prom ó SDT/ Lim Ley N° 29230 ó SDT/ ICT <sup>4/</sup> %	Cumple R1	S/ Miles			Cumple R2
ICT Prom <sup>2/</sup>	Límite Ley N° 29230 <sup>3/</sup>	Ingreso Corriente Total	Gasto Corriente Total		Ahorro en Cuenta Corriente							
325	030704	APURÍMAC	MUNICIPALIDAD DISTRITAL DE HUAYLLATI	295	1,660	1,831	16.1	Cumple	1,361	352	1,008	Cumple
326	030705	APURÍMAC	MUNICIPALIDAD DISTRITAL DE MAMARA	217	1,241	1,400	15.5	Cumple	1,171	355	816	Cumple
327	030706	APURÍMAC	MUNICIPALIDAD DISTRITAL DE MICAELA BASTIDAS	433	1,681	2,297	18.8	Cumple	1,075	241	834	Cumple
328	030707	APURÍMAC	MUNICIPALIDAD DISTRITAL DE PATAYPAMPA	175	1,716	1,630	10.2	Cumple	1,282	408	874	Cumple
329	030708	APURÍMAC	MUNICIPALIDAD DISTRITAL DE PROGRESO	32,344	4,183	5,209	620.9	No Cumple	1,983	780	1,202	Cumple
330	030709	APURÍMAC	MUNICIPALIDAD DISTRITAL DE SAN ANTONIO	109	855	284	12.8	Cumple	572	422	150	Cumple
331	030710	APURÍMAC	MUNICIPALIDAD DISTRITAL DE SANTA ROSA	175	1,043	286	16.8	Cumple	576	367	209	Cumple
332	030711	APURÍMAC	MUNICIPALIDAD DISTRITAL DE TURPAY	227	1,306	835	17.4	Cumple	934	330	603	Cumple
333	030712	APURÍMAC	MUNICIPALIDAD DISTRITAL DE VILCABAMBA	151	1,575	662	9.6	Cumple	948	331	618	Cumple
334	030713	APURÍMAC	MUNICIPALIDAD DISTRITAL DE VIRUNDO	414	1,031	589	40.1	Cumple	470	345	125	Cumple
335	030714	APURÍMAC	MUNICIPALIDAD DISTRITAL DE CURASCO	125	1,791	2,124	5.9	Cumple	1,294	389	905	Cumple
336	040101	AREQUIPA	MUNICIPALIDAD PROVINCIAL DE AREQUIPA	124,874	164,780	17,200	75.8	Cumple	110,547	50,845	59,702	Cumple
337	040102	AREQUIPA	MUNICIPALIDAD DISTRITAL DE ALTO SELVA ALEGRE	21,298	43,763	88,350	24.1	Cumple	18,215	8,807	9,409	Cumple
338	040103	AREQUIPA	MUNICIPALIDAD DISTRITAL DE CAYMA	12,626	62,354	100,586	12.6	Cumple	31,306	14,434	16,872	Cumple
339	040104	AREQUIPA	MUNICIPALIDAD DISTRITAL DE CERRO COLORADO	29,237	147,522	280,577	10.4	Cumple	60,656	26,397	34,260	Cumple
340	040105	AREQUIPA	MUNICIPALIDAD DISTRITAL DE CHARACATO	469	12,537	27,900	1.7	Cumple	5,127	2,256	2,872	Cumple
341	040106	AREQUIPA	MUNICIPALIDAD DISTRITAL DE CHIGUATA	298	4,851	10,146	2.9	Cumple	2,067	1,123	944	Cumple
342	040107	AREQUIPA	MUNICIPALIDAD DISTRITAL DE JACOBO HUNTER	5,519	28,728	57,207	9.6	Cumple	13,675	7,173	6,501	Cumple
343	040108	AREQUIPA	MUNICIPALIDAD DISTRITAL DE LA JOYA	4,614	53,019	128,344	3.6	Cumple	19,370	7,820	11,550	Cumple
344	040109	AREQUIPA	MUNICIPALIDAD DISTRITAL DE MARIANO MELGAR	15,573	33,766	76,055	20.5	Cumple	14,371	8,272	6,099	Cumple
345	040110	AREQUIPA	MUNICIPALIDAD DISTRITAL DE MIRAFLORES	3,983	28,091	50,689	7.9	Cumple	12,743	7,767	4,976	Cumple
346	040111	AREQUIPA	MUNICIPALIDAD DISTRITAL DE MOLLEBAYA	371	6,199	17,690	2.1	Cumple	3,437	1,738	1,699	Cumple
347	040112	AREQUIPA	MUNICIPALIDAD DISTRITAL DE PAUCARPATA	20,245	64,376	128,308	15.8	Cumple	28,570	13,771	14,799	Cumple
348	040113	AREQUIPA	MUNICIPALIDAD DISTRITAL DE POCSI	221	1,734	2,492	8.9	Cumple	883	435	447	Cumple
349	040114	AREQUIPA	MUNICIPALIDAD DISTRITAL DE POLOBAYA	118	2,637	2,749	4.3	Cumple	1,154	596	558	Cumple
350	040115	AREQUIPA	MUNICIPALIDAD DISTRITAL DE QUEQUEÑA	152	5,878	20,500	0.7	Cumple	2,937	470	2,467	Cumple
351	040116	AREQUIPA	MUNICIPALIDAD DISTRITAL DE SABANDIA	431	5,530	6,184	7.0	Cumple	2,217	1,153	1,064	Cumple
352	040117	AREQUIPA	MUNICIPALIDAD DISTRITAL DE SACHACA	2,493	24,885	31,971	7.8	Cumple	12,460	6,366	6,093	Cumple
353	040118	AREQUIPA	MUNICIPALIDAD DISTRITAL DE SAN JUAN DE SIGUAS	320	2,248	1,729	14.2	Cumple	799	570	229	Cumple
354	040119	AREQUIPA	MUNICIPALIDAD DISTRITAL DE SAN JUAN DE TARUCANI	69	4,752	8,349	0.8	Cumple	2,028	919	1,109	Cumple
355	040120	AREQUIPA	MUNICIPALIDAD DISTRITAL DE SANTA ISABEL DE SIGUAS	148	2,238	3,324	4.5	Cumple	1,082	527	556	Cumple
356	040121	AREQUIPA	MUNICIPALIDAD DISTRITAL DE SANTA RITA DE SIGUAS	425	7,962	14,730	2.9	Cumple	2,736	1,322	1,414	Cumple
357	040122	AREQUIPA	MUNICIPALIDAD DISTRITAL DE SOCABAYA	6,135	47,672	88,348	6.9	Cumple	19,217	8,663	10,554	Cumple
358	040123	AREQUIPA	MUNICIPALIDAD DISTRITAL DE TIABAYA	2,856	36,533	85,947	3.3	Cumple	12,205	3,677	8,528	Cumple
359	040124	AREQUIPA	MUNICIPALIDAD DISTRITAL DE UCHUMAYO	3,098	39,690	105,113	2.9	Cumple	13,767	3,414	10,353	Cumple
360	040125	AREQUIPA	MUNICIPALIDAD DISTRITAL DE VITOR	1,949	8,121	20,458	9.5	Cumple	4,039	2,059	1,980	Cumple
361	040126	AREQUIPA	MUNICIPALIDAD DISTRITAL DE YANAHUARA	1,529	16,799	5,196	9.1	Cumple	9,580	7,716	1,863	Cumple
362	040127	AREQUIPA	MUNICIPALIDAD DISTRITAL DE YARABAMBA	4,019	122,422	354,503	1.1	Cumple	34,564	10,780	23,784	Cumple
363	040128	AREQUIPA	MUNICIPALIDAD DISTRITAL DE YURA	53,741	43,062	80,001	67.2	Cumple	13,446	5,574	7,872	Cumple
364	040129	AREQUIPA	MUNICIPALIDAD DISTRITAL DE JOSE LUIS BUSTAMANTE Y RIVERO	2,931	41,339	41,640	7.0	Cumple	23,979	16,358	7,621	Cumple
365	040201	AREQUIPA	MUNICIPALIDAD PROVINCIAL DE CAMANA	6,265	23,095	8,223	27.1	Cumple	5,888	4,980	908	Cumple
366	040202	AREQUIPA	MUNICIPALIDAD DISTRITAL DE JOSE MARIA QUIMPER	976	3,723	7,481	13.0	Cumple	1,528	803	725	Cumple
367	040203	AREQUIPA	MUNICIPALIDAD DISTRITAL DE MARIANO NICOLAS VALCARCEL	692	9,999	18,125	3.8	Cumple	3,790	3,044	746	Cumple
368	040204	AREQUIPA	MUNICIPALIDAD DISTRITAL DE MARISCAL CACERES	1,633	6,460	12,143	13.5	Cumple	2,396	1,751	646	Cumple
369	040205	AREQUIPA	MUNICIPALIDAD DISTRITAL DE NICOLAS DE PIEROLA	882	5,082	10,658	8.3	Cumple	2,246	1,424	822	Cumple
370	040206	AREQUIPA	MUNICIPALIDAD DISTRITAL DE OCOÑA	523	4,436	6,814	7.7	Cumple	1,747	1,254	493	Cumple
371	040207	AREQUIPA	MUNICIPALIDAD DISTRITAL DE QUILCA	68	1,700	1,968	3.5	Cumple	708	553	154	Cumple
372	040208	AREQUIPA	MUNICIPALIDAD DISTRITAL DE SAMUEL PASTOR	2,531	12,535	25,316	10.0	Cumple	5,737	3,481	2,256	Cumple
373	040301	AREQUIPA	MUNICIPALIDAD PROVINCIAL DE CARAVELI	1,656	19,976	5,322	8.3	Cumple	4,615	3,868	747	Cumple
374	040302	AREQUIPA	MUNICIPALIDAD DISTRITAL DE ACARI	190	4,825	7,734	2.5	Cumple	1,886	1,121	765	Cumple
375	040303	AREQUIPA	MUNICIPALIDAD DISTRITAL DE ATICO	308	5,577	9,498	3.2	Cumple	1,503	1,147	357	Cumple
376	040304	AREQUIPA	MUNICIPALIDAD DISTRITAL DE ATQUIPA	42	1,780	1,694	2.4	Cumple	869	392	477	Cumple
377	040305	AREQUIPA	MUNICIPALIDAD DISTRITAL DE BELLA UNION	2,264	7,674	6,400	29.5	Cumple	1,895	1,631	264	Cumple
378	040306	AREQUIPA	MUNICIPALIDAD DISTRITAL DE CAHUACHO	193	1,527	917	12.6	Cumple	713	354	359	Cumple

Anexo N° 4: Seguimiento al Cumplimiento de las Reglas Fiscales Subnacionales 2T2022  
Gobiernos Locales

N°	Ubigeo	Departamento	Municipalidad <sup>5/</sup>	R1: Regla Fiscal del Saldo de Deuda Total					R2: Regla Fiscal de Ahorro en Cuenta Corriente			
				2T2022					2T2022			
				Saldo de Deuda Total <sup>1/</sup>	S/ Miles	ICT Prom <sup>2/</sup>	Límite Ley N° 29230 <sup>3/</sup>	SDT/ICT Prom ó SDT/ Lim Ley N° 29230 ó SDT/ ICT <sup>4/</sup> %	Cumple R1	S/ Miles		
Ingreso Corriente Total	Gasto Corriente Total	Ahorro en Cuenta Corriente										
379	040307	AREQUIPA	MUNICIPALIDAD DISTRITAL DE CHALA	354	8,639	17,916	2.0	Cumple	4,008	1,837	2,171	Cumple
380	040308	AREQUIPA	MUNICIPALIDAD DISTRITAL DE CHAPARRA	518	7,526	9,888	5.2	Cumple	2,352	1,106	1,246	Cumple
381	040309	AREQUIPA	MUNICIPALIDAD DISTRITAL DE HUANUHUANU	732	5,112	8,746	8.4	Cumple	2,104	1,017	1,087	Cumple
382	040310	AREQUIPA	MUNICIPALIDAD DISTRITAL DE JAQUI	131	1,711	1,837	7.1	Cumple	1,006	615	391	Cumple
383	040311	AREQUIPA	MUNICIPALIDAD DISTRITAL DE LOMAS	301	3,115	4,524	6.7	Cumple	1,796	939	857	Cumple
384	040312	AREQUIPA	MUNICIPALIDAD DISTRITAL DE QUICACHA	223	2,898	3,785	5.9	Cumple	1,378	936	442	Cumple
385	040313	AREQUIPA	MUNICIPALIDAD DISTRITAL DE YAUCA	484	2,174	3,507	13.8	Cumple	1,335	827	508	Cumple
386	040401	AREQUIPA	MUNICIPALIDAD PROVINCIAL DE CASTILLA - APLAO	3,838	24,170	10,280	15.9	Cumple	6,010	3,563	2,446	Cumple
387	040402	AREQUIPA	MUNICIPALIDAD DISTRITAL DE ANDAGUA	100	2,409	2,777	3.6	Cumple	1,847	459	1,388	Cumple
388	040403	AREQUIPA	MUNICIPALIDAD DISTRITAL DE AYO	202	988	353	20.4	Cumple	545	393	152	Cumple
389	040404	AREQUIPA	MUNICIPALIDAD DISTRITAL DE CHACHAS	1,130	3,194	3,741	30.2	Cumple	1,244	668	576	Cumple
390	040405	AREQUIPA	MUNICIPALIDAD DISTRITAL DE CHILCAYMARCA	3,332	2,497	3,191	104.4	No Cumple	1,244	484	760	Cumple
391	040406	AREQUIPA	MUNICIPALIDAD DISTRITAL DE CHOCO	991	1,937	2,617	37.9	Cumple	688	702	-15	No Cumple
392	040407	AREQUIPA	MUNICIPALIDAD DISTRITAL DE HUANCARQUI	286	1,861	1,919	14.9	Cumple	924	758	166	Cumple
393	040408	AREQUIPA	MUNICIPALIDAD DISTRITAL DE MACHAGUAY	72	1,000	697	7.2	Cumple	420	422	-2	No Cumple
394	040409	AREQUIPA	MUNICIPALIDAD DISTRITAL DE ORCOPAMPA	2,549	7,110	8,145	31.3	Cumple	2,658	1,735	923	Cumple
395	040410	AREQUIPA	MUNICIPALIDAD DISTRITAL DE PAMPACOLCA	345	1,794	2,290	15.1	Cumple	835	482	353	Cumple
396	040411	AREQUIPA	MUNICIPALIDAD DISTRITAL DE TIPAN	35	871	588	4.0	Cumple	685	368	318	Cumple
397	040412	AREQUIPA	MUNICIPALIDAD DISTRITAL DE UÑON	190	1,993	493	9.6	Cumple	364	349	15	Cumple
398	040413	AREQUIPA	MUNICIPALIDAD DISTRITAL DE URACA	1,524	5,829	10,369	14.7	Cumple	2,670	1,503	1,167	Cumple
399	040414	AREQUIPA	MUNICIPALIDAD DISTRITAL DE VIRACO	57	1,311	1,460	3.9	Cumple	621	345	276	Cumple
400	040501	AREQUIPA	MUNICIPALIDAD PROVINCIAL DE CAYLLOMA - CHIVAY	4,114	30,393	5,692	13.5	Cumple	11,803	6,173	5,630	Cumple
401	040502	AREQUIPA	MUNICIPALIDAD DISTRITAL DE ACHOMA	189	1,283	1,638	11.5	Cumple	708	495	212	Cumple
402	040503	AREQUIPA	MUNICIPALIDAD DISTRITAL DE CABANACONDE	710	2,352	4,857	14.6	Cumple	774	553	221	Cumple
403	040504	AREQUIPA	MUNICIPALIDAD DISTRITAL DE CALLALLI	151	2,997	3,458	4.4	Cumple	1,338	724	614	Cumple
404	040505	AREQUIPA	MUNICIPALIDAD DISTRITAL DE CAYLLOMA	293	6,419	11,268	2.6	Cumple	2,719	1,545	1,174	Cumple
405	040506	AREQUIPA	MUNICIPALIDAD DISTRITAL DE COPORAQUE	288	1,607	2,197	13.1	Cumple	701	590	110	Cumple
406	040507	AREQUIPA	MUNICIPALIDAD DISTRITAL DE HUAMBO	486	1,334	1,476	32.9	Cumple	831	463	368	Cumple
407	040508	AREQUIPA	MUNICIPALIDAD DISTRITAL DE HUANCA	409	2,420	4,626	8.8	Cumple	1,300	628	672	Cumple
408	040509	AREQUIPA	MUNICIPALIDAD DISTRITAL DE ICHUPAMPA	173	1,191	1,439	12.0	Cumple	935	522	413	Cumple
409	040510	AREQUIPA	MUNICIPALIDAD DISTRITAL DE LARI	336	1,592	1,310	21.1	Cumple	1,034	485	549	Cumple
410	040511	AREQUIPA	MUNICIPALIDAD DISTRITAL DE LLUTA	187	2,391	2,370	7.8	Cumple	1,127	605	522	Cumple
411	040512	AREQUIPA	MUNICIPALIDAD DISTRITAL DE MACA	170	1,279	1,444	11.8	Cumple	720	659	61	Cumple
412	040513	AREQUIPA	MUNICIPALIDAD DISTRITAL DE MADRIGAL	54	1,838	1,635	2.9	Cumple	917	464	453	Cumple
413	040514	AREQUIPA	MUNICIPALIDAD DISTRITAL DE SAN ANTONIO DE CHUCA	306	2,712	2,801	10.9	Cumple	1,317	710	607	Cumple
414	040515	AREQUIPA	MUNICIPALIDAD DISTRITAL DE SIBAYO	176	1,951	1,852	9.0	Cumple	960	553	407	Cumple
415	040516	AREQUIPA	MUNICIPALIDAD DISTRITAL DE TAPAY	401	2,983	6,489	6.2	Cumple	1,302	511	791	Cumple
416	040517	AREQUIPA	MUNICIPALIDAD DISTRITAL DE TISCO	132	3,101	5,624	2.3	Cumple	1,163	555	608	Cumple
417	040518	AREQUIPA	MUNICIPALIDAD DISTRITAL DE TUTI	188	1,388	1,375	13.6	Cumple	274	376	-102	No Cumple
418	040519	AREQUIPA	MUNICIPALIDAD DISTRITAL DE YANQUE	481	3,128	5,618	8.6	Cumple	1,635	900	735	Cumple
419	040520	AREQUIPA	MUNICIPALIDAD DISTRITAL DE MAJES	2,886	73,675	138,737	2.1	Cumple	31,341	9,386	21,955	Cumple
420	040601	AREQUIPA	MUNICIPALIDAD PROVINCIAL DE CONDESUYOS - CHUQUIBAMBA	5,671	23,520	4,905	24.1	Cumple	2,179	1,657	522	Cumple
421	040602	AREQUIPA	MUNICIPALIDAD DISTRITAL DE ANDARAY	135	2,427	1,916	5.6	Cumple	1,242	443	799	Cumple
422	040603	AREQUIPA	MUNICIPALIDAD DISTRITAL DE CAYARANI	963	5,768	8,206	11.7	Cumple	1,754	1,237	518	Cumple
423	040604	AREQUIPA	MUNICIPALIDAD DISTRITAL DE CHICHAS	454	1,948	2,115	21.4	Cumple	949	629	321	Cumple
424	040605	AREQUIPA	MUNICIPALIDAD DISTRITAL DE IRAY	37	1,012	1,056	3.5	Cumple	538	339	199	Cumple
425	040606	AREQUIPA	MUNICIPALIDAD DISTRITAL DE RIO GRANDE	655	4,713	11,237	5.8	Cumple	1,863	654	1,209	Cumple
426	040607	AREQUIPA	MUNICIPALIDAD DISTRITAL DE SALAMANCA	136	2,061	1,298	6.6	Cumple	840	473	367	Cumple
427	040608	AREQUIPA	MUNICIPALIDAD DISTRITAL DE YANAQUIHUA	905	8,229	12,019	7.5	Cumple	2,872	2,549	323	Cumple
428	040701	AREQUIPA	MUNICIPALIDAD PROVINCIAL DE ISLAY - MOLLENDO	25,811	36,821	44,253	58.3	Cumple	19,666	9,409	10,258	Cumple
429	040702	AREQUIPA	MUNICIPALIDAD DISTRITAL DE COCACHACRA	2,114	15,429	23,596	9.0	Cumple	6,436	4,054	2,382	Cumple
430	040703	AREQUIPA	MUNICIPALIDAD DISTRITAL DE DEAN VALDIVIA	1,674	10,015	21,773	7.7	Cumple	5,459	2,239	3,220	Cumple
431	040704	AREQUIPA	MUNICIPALIDAD DISTRITAL DE ISLAY	16,408	15,258	20,096	81.6	Cumple	7,401	3,331	4,071	Cumple
432	040705	AREQUIPA	MUNICIPALIDAD DISTRITAL DE MEJIA	474	7,332	7,957	6.0	Cumple	4,260	1,843	2,417	Cumple

Anexo N° 4: Seguimiento al Cumplimiento de las Reglas Fiscales Subnacionales 2T2022  
Gobiernos Locales

N°	Ubigeo	Departamento	Municipalidad <sup>5/</sup>	R1: Regla Fiscal del Saldo de Deuda Total					R2: Regla Fiscal de Ahorro en Cuenta Corriente			
				2T2022					2T2022			
				Saldo de Deuda Total <sup>1/</sup>	S/ Miles		SDT/ICT Prom ó SDT/ Lim Ley N° 29230 ó SDT/ ICT <sup>4/</sup> %	Cumple R1	S/ Miles			Cumple R2
ICT Prom <sup>2/</sup>	Límite Ley N° 29230 <sup>3/</sup>	Ingreso Corriente Total	Gasto Corriente Total		Ahorro en Cuenta Corriente							
433	040706	AREQUIPA	MUNICIPALIDAD DISTRITAL DE PUNTA DE BOMBON	2,296	10,625	22,632	10.1	Cumple	5,992	2,599	3,392	Cumple
434	040801	AREQUIPA	MUNICIPALIDAD PROVINCIAL DE LA UNION - COTAHUASI	1,448	9,564	3,733	15.1	Cumple	2,353	1,336	1,017	Cumple
435	040802	AREQUIPA	MUNICIPALIDAD DISTRITAL DE ALCA	446	2,438	3,785	11.8	Cumple	1,224	714	510	Cumple
436	040803	AREQUIPA	MUNICIPALIDAD DISTRITAL DE CHARCANA	54	1,229	1,042	4.4	Cumple	719	370	349	Cumple
437	040804	AREQUIPA	MUNICIPALIDAD DISTRITAL DE HUAYNACOTAS	736	2,891	4,623	15.9	Cumple	1,535	651	884	Cumple
438	040805	AREQUIPA	MUNICIPALIDAD DISTRITAL DE PAMPAMARCA	135	1,749	2,020	6.7	Cumple	950	435	515	Cumple
439	040806	AREQUIPA	MUNICIPALIDAD DISTRITAL DE PUYCA	278	3,977	6,143	4.5	Cumple	1,082	726	355	Cumple
440	040807	AREQUIPA	MUNICIPALIDAD DISTRITAL DE QUECHUALLA	470	1,197	838	39.2	Cumple	969	327	642	Cumple
441	040808	AREQUIPA	MUNICIPALIDAD DISTRITAL DE SAYLA	288	1,103	730	26.1	Cumple	839	327	513	Cumple
442	040809	AREQUIPA	MUNICIPALIDAD DISTRITAL DE TAURIA	151	918	739	16.4	Cumple	476	381	95	Cumple
443	040810	AREQUIPA	MUNICIPALIDAD DISTRITAL DE TOMEPAMPA	74	1,065	1,291	5.8	Cumple	829	440	390	Cumple
444	040811	AREQUIPA	MUNICIPALIDAD DISTRITAL DE TORO	54	1,197	1,316	4.1	Cumple	657	359	298	Cumple
445	050101	AYACUCHO	MUNICIPALIDAD PROVINCIAL DE HUAMANGA	11,859	68,248	30,184	17.4	Cumple	39,468	18,931	20,537	Cumple
446	050102	AYACUCHO	MUNICIPALIDAD DISTRITAL DE ACOCRO	185	6,732	6,336	2.7	Cumple	4,573	1,016	3,556	Cumple
447	050103	AYACUCHO	MUNICIPALIDAD DISTRITAL DE ACOS VINCHOS	1,257	2,945	2,356	42.7	Cumple	1,152	821	331	Cumple
448	050104	AYACUCHO	MUNICIPALIDAD DISTRITAL DE CARMEN ALTO	371	8,670	4,631	4.3	Cumple	4,287	2,256	2,031	Cumple
449	050105	AYACUCHO	MUNICIPALIDAD DISTRITAL DE CHIARA	1,795	4,723	5,750	31.2	Cumple	2,002	1,280	722	Cumple
450	050106	AYACUCHO	MUNICIPALIDAD DISTRITAL DE OCROS	1,733	3,785	1,456	45.8	Cumple	1,806	1,038	768	Cumple
451	050107	AYACUCHO	MUNICIPALIDAD DISTRITAL DE PACAYCASA	347	1,539	803	22.5	Cumple	1,451	542	909	Cumple
452	050108	AYACUCHO	MUNICIPALIDAD DISTRITAL DE QUINUA	1,245	3,300	894	37.7	Cumple	1,924	990	934	Cumple
453	050109	AYACUCHO	MUNICIPALIDAD DISTRITAL DE SAN JOSE DE TICLLAS	624	2,526	423	24.7	Cumple	775	682	94	Cumple
454	050110	AYACUCHO	MUNICIPALIDAD DISTRITAL DE SAN JUAN BAUTISTA	5,725	17,155	6,584	33.4	Cumple	9,430	4,741	4,689	Cumple
455	050111	AYACUCHO	MUNICIPALIDAD DISTRITAL DE SANTIAGO DE PISCHA	225	1,403	355	16.0	Cumple	721	549	173	Cumple
456	050112	AYACUCHO	MUNICIPALIDAD DISTRITAL DE SOCOS	577	5,305	3,034	10.9	Cumple	3,285	1,171	2,113	Cumple
457	050113	AYACUCHO	MUNICIPALIDAD DISTRITAL DE TAMBILLO	1,237	3,019	1,600	41.0	Cumple	1,960	1,038	922	Cumple
458	050114	AYACUCHO	MUNICIPALIDAD DISTRITAL DE VINCHOS	1,880	14,517	16,184	11.6	Cumple	10,470	2,277	8,193	Cumple
459	050115	AYACUCHO	MUNICIPALIDAD DISTRITAL DE JESUS DE NAZARENO	661	6,347	2,488	10.4	Cumple	3,986	2,613	1,373	Cumple
460	050116	AYACUCHO	MUNICIPALIDAD DISTRITAL DE ANDRES AVELINO CACERES DORREGAY	811	7,511	4,108	10.8	Cumple	5,159	2,719	2,440	Cumple
461	050201	AYACUCHO	MUNICIPALIDAD PROVINCIAL DE CANGALLO	1,043	14,656	3,654	7.1	Cumple	5,654	3,160	2,494	Cumple
462	050202	AYACUCHO	MUNICIPALIDAD DISTRITAL DE CHUSCHI	433	4,072	1,988	10.6	Cumple	1,763	1,326	437	Cumple
463	050203	AYACUCHO	MUNICIPALIDAD DISTRITAL DE LOS MOROCHUCOS	1,286	5,318	1,603	24.2	Cumple	2,882	1,775	1,107	Cumple
464	050204	AYACUCHO	MUNICIPALIDAD DISTRITAL DE MARIA PARADO DE BELLIDO	404	1,645	323	24.6	Cumple	497	688	-191	No Cumple
465	050205	AYACUCHO	MUNICIPALIDAD DISTRITAL DE PARAS	1,657	5,341	3,621	31.0	Cumple	3,346	905	2,441	Cumple
466	050206	AYACUCHO	MUNICIPALIDAD DISTRITAL DE TOTOS	209	2,448	379	8.5	Cumple	1,323	570	753	Cumple
467	050301	AYACUCHO	MUNICIPALIDAD PROVINCIAL DE HUANCA SANCOS - SANCOS	5,608	14,511	1,014	38.6	Cumple	1,599	1,007	592	Cumple
468	050302	AYACUCHO	MUNICIPALIDAD DISTRITAL DE CARAPO	270	1,101	257	24.5	Cumple	405	602	-196	No Cumple
469	050303	AYACUCHO	MUNICIPALIDAD DISTRITAL DE SACSAMARCA	114	1,162	254	9.8	Cumple	732	367	366	Cumple
470	050304	AYACUCHO	MUNICIPALIDAD DISTRITAL DE SANTIAGO DE LUCANAMARCA	368	2,215	441	16.6	Cumple	1,184	596	589	Cumple
471	050401	AYACUCHO	MUNICIPALIDAD PROVINCIAL DE HUANTA	4,511	34,265	16,635	13.2	Cumple	19,242	8,156	11,086	Cumple
472	050402	AYACUCHO	MUNICIPALIDAD DISTRITAL DE AYAHUANCO	499	3,938	338	12.7	Cumple	1,902	733	1,169	Cumple
473	050403	AYACUCHO	MUNICIPALIDAD DISTRITAL DE HUAMANGUILLA	2,636	3,481	620	75.7	Cumple	1,881	903	978	Cumple
474	050404	AYACUCHO	MUNICIPALIDAD DISTRITAL DE IGUAIN	1,488	2,423	501	61.4	Cumple	1,138	756	382	Cumple
475	050405	AYACUCHO	MUNICIPALIDAD DISTRITAL DE LURICOCHA	850	4,705	992	18.1	Cumple	1,781	1,102	680	Cumple
476	050406	AYACUCHO	MUNICIPALIDAD DISTRITAL DE SANTILLANA	933	2,729	757	34.2	Cumple	1,044	915	129	Cumple
477	050407	AYACUCHO	MUNICIPALIDAD DISTRITAL DE SIVIA	1,147	8,984	5,651	12.8	Cumple	4,703	2,907	1,797	Cumple
478	050408	AYACUCHO	MUNICIPALIDAD DISTRITAL DE LLOCHEGUA	1,398	7,714	5,278	18.1	Cumple	4,944	2,120	2,824	Cumple
479	050409	AYACUCHO	MUNICIPALIDAD DISTRITAL DE CANAYRE	123	4,582	2,176	2.7	Cumple	2,091	1,353	738	Cumple
480	050410	AYACUCHO	MUNICIPALIDAD DISTRITAL DE UCHURACCAY	778	3,313	1,572	23.5	Cumple	1,363	1,174	189	Cumple
481	050411	AYACUCHO	MUNICIPALIDAD DISTRITAL DE PUCACOLPA	1,313	4,946	918	26.5	Cumple	2,078	1,054	1,024	Cumple
482	050412	AYACUCHO	MUNICIPALIDAD DISTRITAL DE CHACA	659	1,994	629	33.1	Cumple	1,242	695	547	Cumple
483	050413	AYACUCHO	MUNICIPALIDAD DISTRITAL DE PUTIS	4	1,016	62	0.4	Cumple	567	154	412	Cumple
484	050501	AYACUCHO	MUNICIPALIDAD PROVINCIAL DE LA MAR - SAN MIGUEL	4,011	26,646	12,245	15.1	Cumple	13,634	5,633	8,002	Cumple
485	050502	AYACUCHO	MUNICIPALIDAD DISTRITAL DE ANCO	1,163	9,578	8,143	12.1	Cumple	6,230	1,761	4,469	Cumple
486	050503	AYACUCHO	MUNICIPALIDAD DISTRITAL DE AYNA	7,986	8,823	3,439	90.5	Cumple	4,197	1,718	2,478	Cumple



Anexo N° 4: Seguimiento al Cumplimiento de las Reglas Fiscales Subnacionales 2T2022  
Gobiernos Locales

N°	Ubigeo	Departamento	Municipalidad <sup>5/</sup>	R1: Regla Fiscal del Saldo de Deuda Total					R2: Regla Fiscal de Ahorro en Cuenta Corriente			
				2T2022					2T2022			
				Saldo de Deuda Total <sup>1/</sup>	S/ Miles		SDT/ICT Prom ó SDT/ Lim Ley N° 29230 ó SDT/ ICT <sup>4/</sup> %	Cumple R1	S/ Miles			Cumple R2
ICT Prom <sup>2/</sup>	Límite Ley N° 29230 <sup>3/</sup>	Ingreso Corriente Total	Gasto Corriente Total		Ahorro en Cuenta Corriente							
487	050504	AYACUCHO	MUNICIPALIDAD DISTRITAL DE CHILCAS	168	3,479	1,568	4.8	Cumple	1,898	982	917	Cumple
488	050505	AYACUCHO	MUNICIPALIDAD DISTRITAL DE CHUNGUI	2,642	4,825	1,343	54.8	Cumple	3,251	1,707	1,544	Cumple
489	050506	AYACUCHO	MUNICIPALIDAD DISTRITAL DE LUIS CARRANZA	190	1,797	666	10.6	Cumple	1,940	557	1,383	Cumple
490	050507	AYACUCHO	MUNICIPALIDAD DISTRITAL DE SANTA ROSA	1,361	7,313	4,326	18.6	Cumple	4,291	2,278	2,013	Cumple
491	050508	AYACUCHO	MUNICIPALIDAD DISTRITAL DE TAMBO	2,759	8,490	2,308	32.5	Cumple	2,256	2,232	24	Cumple
492	050509	AYACUCHO	MUNICIPALIDAD DISTRITAL SAMUGARI	840	8,624	3,515	9.7	Cumple	3,448	1,888	1,561	Cumple
493	050510	AYACUCHO	MUNICIPALIDAD DISTRITAL DE ANCHIHUAY	1,550	6,601	4,147	23.5	Cumple	4,246	1,702	2,544	Cumple
494	050511	AYACUCHO	MUNICIPALIDAD DISTRITAL DE ORONCCOY	344	2,846	286	12.1	Cumple	1,459	955	504	Cumple
495	050512	AYACUCHO	MUNICIPALIDAD DISTRITAL DE UNIÓN PROGRESO	-	2,436	1,140	-	Cumple	1,351	484	868	Cumple
496	050513	AYACUCHO	MUNICIPALIDAD DISTRITAL DE RIO MAGDALENA	50	1,837	663	2.7	Cumple	1,007	268	739	Cumple
497	050514	AYACUCHO	MUNICIPALIDAD DISTRITAL DE NINABAMBA	10	1,800	959	0.6	Cumple	832	339	493	Cumple
498	050515	AYACUCHO	MUNICIPALIDAD DISTRITAL DE PATIBAMBA	0	2,238	978	0.0	Cumple	1,263	276	987	Cumple
499	050601	AYACUCHO	MUNICIPALIDAD PROVINCIAL DE LUCANAS - PUQUIO	6,469	35,576	10,943	18.2	Cumple	11,350	5,496	5,854	Cumple
500	050602	AYACUCHO	MUNICIPALIDAD DISTRITAL DE AUCARA	770	5,101	1,709	15.1	Cumple	1,583	483	1,100	Cumple
501	050603	AYACUCHO	MUNICIPALIDAD DISTRITAL DE CABANA	359	1,687	549	21.3	Cumple	1,150	513	638	Cumple
502	050604	AYACUCHO	MUNICIPALIDAD DISTRITAL DE CARMEN SALCEDO	139	1,737	342	8.0	Cumple	1,009	486	523	Cumple
503	050605	AYACUCHO	MUNICIPALIDAD DISTRITAL DE CHAVINA	405	3,399	6,436	6.3	Cumple	1,898	557	1,340	Cumple
504	050606	AYACUCHO	MUNICIPALIDAD DISTRITAL DE CHIPAO	689	2,179	1,339	31.6	Cumple	1,280	554	726	Cumple
505	050607	AYACUCHO	MUNICIPALIDAD DISTRITAL DE HUAC - HUAS	181	1,758	1,369	10.3	Cumple	1,326	532	794	Cumple
506	050608	AYACUCHO	MUNICIPALIDAD DISTRITAL DE LARAMATE	679	1,578	1,423	43.1	Cumple	1,290	693	597	Cumple
507	050609	AYACUCHO	MUNICIPALIDAD DISTRITAL DE LEONCIO PRADO	156	1,204	1,047	13.0	Cumple	704	382	322	Cumple
508	050610	AYACUCHO	MUNICIPALIDAD DISTRITAL DE LLAUTA	183	1,773	542	10.3	Cumple	987	492	495	Cumple
509	050611	AYACUCHO	MUNICIPALIDAD DISTRITAL DE LUCANAS	215	3,088	1,790	7.0	Cumple	1,553	491	1,062	Cumple
510	050612	AYACUCHO	MUNICIPALIDAD DISTRITAL DE OCAÑA	341	2,482	2,228	13.7	Cumple	1,687	703	984	Cumple
511	050613	AYACUCHO	MUNICIPALIDAD DISTRITAL DE OTOCA	296	2,346	1,998	12.6	Cumple	1,030	479	551	Cumple
512	050614	AYACUCHO	MUNICIPALIDAD DISTRITAL DE SAISA	109	1,391	724	7.8	Cumple	1,070	251	819	Cumple
513	050615	AYACUCHO	MUNICIPALIDAD DISTRITAL DE SAN CRISTOBAL	105	1,454	895	7.2	Cumple	824	489	335	Cumple
514	050616	AYACUCHO	MUNICIPALIDAD DISTRITAL DE SAN JUAN	218	1,225	828	17.8	Cumple	656	199	457	Cumple
515	050617	AYACUCHO	MUNICIPALIDAD DISTRITAL DE SAN PEDRO	180	2,240	1,742	8.0	Cumple	1,563	683	881	Cumple
516	050618	AYACUCHO	MUNICIPALIDAD DISTRITAL DE SAN PEDRO DE PALCO	575	1,946	767	29.6	Cumple	946	322	624	Cumple
517	050619	AYACUCHO	MUNICIPALIDAD DISTRITAL DE SANCOS	1,104	6,343	7,390	14.9	Cumple	3,501	1,226	2,275	Cumple
518	050620	AYACUCHO	MUNICIPALIDAD DISTRITAL DE SANTA ANA DE HUAYCAHUACHO	86	975	419	8.8	Cumple	957	392	565	Cumple
519	050621	AYACUCHO	MUNICIPALIDAD DISTRITAL DE SANTA LUCIA	334	1,402	1,483	22.5	Cumple	947	597	351	Cumple
520	050701	AYACUCHO	MUNICIPALIDAD PROVINCIAL DE PARINACOCNAS - CORACORA	6,183	18,760	10,013	33.0	Cumple	7,031	3,500	3,531	Cumple
521	050702	AYACUCHO	MUNICIPALIDAD DISTRITAL DE CHUMPI	1,408	2,368	1,703	59.5	Cumple	1,544	540	1,004	Cumple
522	050703	AYACUCHO	MUNICIPALIDAD DISTRITAL DE CORONEL CASTAWEDA	167	4,570	9,491	1.8	Cumple	3,045	636	2,410	Cumple
523	050704	AYACUCHO	MUNICIPALIDAD DISTRITAL DE PACAPAUASA	1,150	1,732	1,000	66.4	Cumple	1,101	619	482	Cumple
524	050705	AYACUCHO	MUNICIPALIDAD DISTRITAL DE PULLO	262	4,204	5,013	5.2	Cumple	2,951	693	2,258	Cumple
525	050706	AYACUCHO	MUNICIPALIDAD DISTRITAL DE PUYUSCA	955	4,159	1,623	23.0	Cumple	1,544	669	875	Cumple
526	050707	AYACUCHO	MUNICIPALIDAD DISTRITAL DE SAN FRANCISCO DE RAVACAYCO	356	2,028	976	17.6	Cumple	1,318	267	1,051	Cumple
527	050708	AYACUCHO	MUNICIPALIDAD DISTRITAL DE UPAHUACHO	496	1,622	888	30.6	Cumple	1,151	632	519	Cumple
528	050801	AYACUCHO	MUNICIPALIDAD PROVINCIAL DE PAUCAR DEL SARA SARA - PAUSA	1,455	13,035	4,287	11.2	Cumple	3,489	1,655	1,834	Cumple
529	050802	AYACUCHO	MUNICIPALIDAD DISTRITAL DE COLTA	237	1,048	942	22.6	Cumple	902	484	418	Cumple
530	050803	AYACUCHO	MUNICIPALIDAD DISTRITAL DE CORCULLA	38	1,135	1,204	3.2	Cumple	1,154	477	678	Cumple
531	050804	AYACUCHO	MUNICIPALIDAD DISTRITAL DE LAMPA	248	2,023	3,371	7.4	Cumple	1,900	572	1,329	Cumple
532	050805	AYACUCHO	MUNICIPALIDAD DISTRITAL DE MARCABAMBA	415	1,131	855	36.7	Cumple	994	233	761	Cumple
533	050806	AYACUCHO	MUNICIPALIDAD DISTRITAL DE OYOLO	1,117	5,734	12,558	8.9	Cumple	5,402	1,300	4,102	Cumple
534	050807	AYACUCHO	MUNICIPALIDAD DISTRITAL DE PARARCA	457	1,066	686	42.9	Cumple	1,041	470	571	Cumple
535	050808	AYACUCHO	MUNICIPALIDAD DISTRITAL DE SAN JAVIER DE ALPABAMBA	140	1,237	786	11.3	Cumple	907	318	589	Cumple
536	050809	AYACUCHO	MUNICIPALIDAD DISTRITAL DE SAN JOSE DE USHUA	41	871	735	4.7	Cumple	823	410	412	Cumple
537	050810	AYACUCHO	MUNICIPALIDAD DISTRITAL DE SARA SARA	150	1,075	680	14.0	Cumple	1,055	385	669	Cumple
538	050901	AYACUCHO	MUNICIPALIDAD PROVINCIAL DE SUCRE - QUEROBAMBA	2,871	8,939	1,020	32.1	Cumple	1,440	1,921	-481	No Cumple
539	050902	AYACUCHO	MUNICIPALIDAD DISTRITAL DE BELEN	57	953	57	6.0	Cumple	794	243	552	Cumple
540	050903	AYACUCHO	MUNICIPALIDAD DISTRITAL DE CHALCOS	46	964	35	4.8	Cumple	800	293	507	Cumple

Anexo N° 4: Seguimiento al Cumplimiento de las Reglas Fiscales Subnacionales 2T2022  
Gobiernos Locales

N°	Ubigeo	Departamento	Municipalidad <sup>5/</sup>	R1: Regla Fiscal del Saldo de Deuda Total					R2: Regla Fiscal de Ahorro en Cuenta Corriente			
				2T2022					2T2022			
				Saldo de Deuda Total <sup>1/</sup>	S/ Miles		SDT/ICT Prom ó SDT/ Lim Ley N° 29230 ó SDT/ ICT % <sup>4/</sup>	Cumple R1	S/ Miles			Cumple R2
ICT Prom <sup>2/</sup>	Límite Ley N° 29230 <sup>3/</sup>	Ingreso Corriente Total	Gasto Corriente Total		Ahorro en Cuenta Corriente							
541	050904	AYACUCHO	MUNICIPALIDAD DISTRITAL DE CHILCAYOC	110	957	48	11.4	Cumple	749	274	476	Cumple
542	050905	AYACUCHO	MUNICIPALIDAD DISTRITAL DE HUACAÑA	7	808	65	0.9	Cumple	779	309	470	Cumple
543	050906	AYACUCHO	MUNICIPALIDAD DISTRITAL DE MORCOLLA	371	1,268	288	29.2	Cumple	958	441	517	Cumple
544	050907	AYACUCHO	MUNICIPALIDAD DISTRITAL DE PAICO	152	836	83	18.2	Cumple	767	434	332	Cumple
545	050908	AYACUCHO	MUNICIPALIDAD DISTRITAL DE SAN PEDRO DE LARCA	214	1,336	214	16.1	Cumple	810	315	496	Cumple
546	050909	AYACUCHO	MUNICIPALIDAD DISTRITAL DE SAN SALVADOR DE QUIJE	1,024	3,692	187	27.7	Cumple	633	437	195	Cumple
547	050910	AYACUCHO	MUNICIPALIDAD DISTRITAL DE SANTIAGO DE PAUCARAY	1,295	1,133	78	114.4	No Cumple	646	352	294	Cumple
548	050911	AYACUCHO	MUNICIPALIDAD DISTRITAL DE SORAS	572	1,245	215	46.0	Cumple	901	347	555	Cumple
549	051001	AYACUCHO	MUNICIPALIDAD PROVINCIAL DE VICTOR FAJARDO - HUANCAPÍ	8,451	12,222	1,942	69.1	Cumple	3,760	2,139	1,621	Cumple
550	051002	AYACUCHO	MUNICIPALIDAD DISTRITAL DE ALCAMENCA	48	1,340	524	3.6	Cumple	864	347	516	Cumple
551	051003	AYACUCHO	MUNICIPALIDAD DISTRITAL DE APONGO	151	1,155	177	13.1	Cumple	646	336	310	Cumple
552	051004	AYACUCHO	MUNICIPALIDAD DISTRITAL DE ASQUIPATA	14	952	117	1.5	Cumple	756	221	536	Cumple
553	051005	AYACUCHO	MUNICIPALIDAD DISTRITAL DE CANARIA	165	3,021	3,267	5.1	Cumple	2,004	602	1,402	Cumple
554	051006	AYACUCHO	MUNICIPALIDAD DISTRITAL DE CAYARA	255	1,033	218	24.7	Cumple	835	435	401	Cumple
555	051007	AYACUCHO	MUNICIPALIDAD DISTRITAL DE COLCA	158	925	242	17.1	Cumple	318	369	-51	No Cumple
556	051008	AYACUCHO	MUNICIPALIDAD DISTRITAL DE HUAMANQUIQUIA	179	1,304	316	13.7	Cumple	851	554	296	Cumple
557	051009	AYACUCHO	MUNICIPALIDAD DISTRITAL DE HUANCARAYLLA	325	1,432	282	22.7	Cumple	1,073	648	425	Cumple
558	051010	AYACUCHO	MUNICIPALIDAD DISTRITAL DE HUALLA	2,151	1,423	534	151.1	No Cumple	847	591	256	Cumple
559	051011	AYACUCHO	MUNICIPALIDAD DISTRITAL DE SARHUA	35	1,951	710	1.8	Cumple	1,146	592	554	Cumple
560	051012	AYACUCHO	MUNICIPALIDAD DISTRITAL DE VILCANCHOS	743	3,199	1,167	23.2	Cumple	1,551	788	763	Cumple
561	051101	AYACUCHO	MUNICIPALIDAD PROVINCIAL DE VILCAS HUAMAN	1,865	13,277	2,315	14.0	Cumple	4,825	2,087	2,738	Cumple
562	051102	AYACUCHO	MUNICIPALIDAD DISTRITAL DE ACCOMARCA	312	1,238	114	25.2	Cumple	872	439	434	Cumple
563	051103	AYACUCHO	MUNICIPALIDAD DISTRITAL DE CARHUANCA	121	976	157	12.4	Cumple	669	267	401	Cumple
564	051104	AYACUCHO	MUNICIPALIDAD DISTRITAL DE CONCEPCION	94	1,773	334	5.3	Cumple	825	511	314	Cumple
565	051105	AYACUCHO	MUNICIPALIDAD DISTRITAL DE HUAMBALPA	88	1,088	146	8.1	Cumple	709	357	352	Cumple
566	051106	AYACUCHO	MUNICIPALIDAD DISTRITAL DE INDEPENDENCIA	119	1,168	171	10.2	Cumple	696	352	344	Cumple
567	051107	AYACUCHO	MUNICIPALIDAD DISTRITAL DE SAURAMA	142	1,268	169	11.2	Cumple	712	384	329	Cumple
568	051108	AYACUCHO	MUNICIPALIDAD DISTRITAL DE VISCHONGO	6,280	2,652	760	236.8	No Cumple	868	729	139	Cumple
569	060101	CAJAMARCA	MUNICIPALIDAD PROVINCIAL DE CAJAMARCA	62,147	145,598	69,990	42.7	Cumple	83,080	56,200	26,880	Cumple
570	060102	CAJAMARCA	MUNICIPALIDAD DISTRITAL DE ASUNCION	363	6,819	2,778	5.3	Cumple	3,122	1,522	1,600	Cumple
571	060103	CAJAMARCA	MUNICIPALIDAD DISTRITAL DE CHETILLA	284	3,153	2,429	9.0	Cumple	2,018	1,357	661	Cumple
572	060104	CAJAMARCA	MUNICIPALIDAD DISTRITAL DE COSPAN	631	4,551	2,610	13.9	Cumple	2,502	1,538	964	Cumple
573	060105	CAJAMARCA	MUNICIPALIDAD DISTRITAL DE ENCAÑADA	3,048	15,229	12,506	20.0	Cumple	8,159	4,646	3,514	Cumple
574	060106	CAJAMARCA	MUNICIPALIDAD DISTRITAL DE JESUS	2,249	10,112	6,767	22.2	Cumple	4,990	3,532	1,458	Cumple
575	060107	CAJAMARCA	MUNICIPALIDAD DISTRITAL DE LLACANORA	73	4,201	2,597	1.7	Cumple	2,921	1,985	937	Cumple
576	060108	CAJAMARCA	MUNICIPALIDAD DISTRITAL DE LOS BAÑOS DEL INCA	16,806	37,924	24,130	44.3	Cumple	16,883	8,391	8,492	Cumple
577	060109	CAJAMARCA	MUNICIPALIDAD DISTRITAL DE MAGDALENA	553	4,771	3,252	11.6	Cumple	3,220	1,578	1,641	Cumple
578	060110	CAJAMARCA	MUNICIPALIDAD DISTRITAL DE MATARA	283	3,408	1,452	8.3	Cumple	1,920	1,030	890	Cumple
579	060111	CAJAMARCA	MUNICIPALIDAD DISTRITAL DE NAMORA	684	6,779	5,640	10.1	Cumple	3,783	2,122	1,661	Cumple
580	060112	CAJAMARCA	MUNICIPALIDAD DISTRITAL DE SAN JUAN	2,402	3,043	1,626	79.0	Cumple	2,070	894	1,177	Cumple
581	060201	CAJAMARCA	MUNICIPALIDAD PROVINCIAL DE CAJABAMBA	5,275	32,588	14,197	16.2	Cumple	16,980	9,987	6,992	Cumple
582	060202	CAJAMARCA	MUNICIPALIDAD DISTRITAL DE CACHACHI	3,361	22,374	36,421	9.2	Cumple	14,935	6,232	8,703	Cumple
583	060203	CAJAMARCA	MUNICIPALIDAD DISTRITAL DE CONDEBAMBA	2,947	9,094	8,953	32.4	Cumple	5,806	2,744	3,062	Cumple
584	060204	CAJAMARCA	MUNICIPALIDAD DISTRITAL DE SITACOCHA	414	5,884	4,795	7.0	Cumple	3,876	1,814	2,062	Cumple
585	060301	CAJAMARCA	MUNICIPALIDAD PROVINCIAL DE CELENDIN	4,601	27,317	4,675	16.8	Cumple	12,821	8,542	4,279	Cumple
586	060302	CAJAMARCA	MUNICIPALIDAD DISTRITAL DE CHUMUCH	40	2,003	747	2.0	Cumple	1,396	1,018	377	Cumple
587	060303	CAJAMARCA	MUNICIPALIDAD DISTRITAL DE CORTEGANA	735	4,554	2,796	16.1	Cumple	2,938	1,933	1,004	Cumple
588	060304	CAJAMARCA	MUNICIPALIDAD DISTRITAL DE HUASMIN	655	7,181	3,297	9.1	Cumple	4,538	2,125	2,413	Cumple
589	060305	CAJAMARCA	MUNICIPALIDAD DISTRITAL DE JORGE CHAVEZ	245	940	70	26.1	Cumple	553	293	260	Cumple
590	060306	CAJAMARCA	MUNICIPALIDAD DISTRITAL DE JOSE GALVEZ	202	1,578	468	12.8	Cumple	724	595	129	Cumple
591	060307	CAJAMARCA	MUNICIPALIDAD DISTRITAL DE MIGUEL IGLESIAS	92	2,772	953	3.3	Cumple	1,961	972	990	Cumple
592	060308	CAJAMARCA	MUNICIPALIDAD DISTRITAL DE OXAMARCA	227	3,730	1,770	6.1	Cumple	2,297	2,012	285	Cumple
593	060309	CAJAMARCA	MUNICIPALIDAD DISTRITAL DE SOROCHUCO	620	5,502	1,423	11.3	Cumple	2,836	1,965	871	Cumple
594	060310	CAJAMARCA	MUNICIPALIDAD DISTRITAL DE SUCRE	269	3,515	925	7.7	Cumple	2,110	1,252	858	Cumple

Anexo N° 4: Seguimiento al Cumplimiento de las Reglas Fiscales Subnacionales 2T2022  
Gobiernos Locales

N°	Ubigeo	Departamento	Municipalidad <sup>5/</sup>	R1: Regla Fiscal del Saldo de Deuda Total					R2: Regla Fiscal de Ahorro en Cuenta Corriente			
				2T2022					2T2022			
				Saldo de Deuda Total <sup>1/</sup>	S/ Miles		SDT/ICT Prom ó SDT/ Lim Ley N° 29230 ó SDT/ ICT % <sup>4/</sup>	Cumple R1	S/ Miles			Cumple R2
ICT Prom <sup>2/</sup>	Límite Ley N° 29230 <sup>3/</sup>	Ingreso Corriente Total	Gasto Corriente Total		Ahorro en Cuenta Corriente							
595	060311	CAJAMARCA	MUNICIPALIDAD DISTRITAL DE UTCO	44	1,114	273	4.0	Cumple	1,061	633	428	Cumple
596	060312	CAJAMARCA	MUNICIPALIDAD DISTRITAL DE LA LIBERTAD DE PALLAN	48	4,246	1,822	1.1	Cumple	2,543	1,537	1,007	Cumple
597	060401	CAJAMARCA	MUNICIPALIDAD PROVINCIAL DE CHOTA	5,242	44,083	11,152	11.9	Cumple	24,781	11,929	12,851	Cumple
598	060402	CAJAMARCA	MUNICIPALIDAD DISTRITAL DE ANGUIA	1,833	3,388	998	54.1	Cumple	1,170	861	309	Cumple
599	060403	CAJAMARCA	MUNICIPALIDAD DISTRITAL DE CHADIN	7,858	2,265	1,090	346.9	No Cumple	1,032	1,032	0	Cumple
600	060404	CAJAMARCA	MUNICIPALIDAD DISTRITAL DE CHIGUIRIP	65	2,442	901	2.7	Cumple	1,552	867	684	Cumple
601	060405	CAJAMARCA	MUNICIPALIDAD DISTRITAL DE CHIMBAN	456	1,875	574	24.3	Cumple	1,245	629	616	Cumple
602	060406	CAJAMARCA	MUNICIPALIDAD DISTRITAL DE CHOROPAMPA	254	2,057	645	12.3	Cumple	1,189	738	451	Cumple
603	060407	CAJAMARCA	MUNICIPALIDAD DISTRITAL DE COCHABAMBA	310	3,679	1,373	8.4	Cumple	2,076	902	1,174	Cumple
604	060408	CAJAMARCA	MUNICIPALIDAD DISTRITAL DE CONCHAN	1,122	3,832	1,304	29.3	Cumple	3,195	1,496	1,699	Cumple
605	060409	CAJAMARCA	MUNICIPALIDAD DISTRITAL DE HUAMBOS	1,718	6,352	2,191	27.0	Cumple	3,293	1,279	2,014	Cumple
606	060410	CAJAMARCA	MUNICIPALIDAD DISTRITAL DE LAJAS	3,139	6,554	3,765	47.9	Cumple	3,686	2,175	1,511	Cumple
607	060411	CAJAMARCA	MUNICIPALIDAD DISTRITAL DE LLAMA	463	8,718	1,502	5.3	Cumple	3,244	2,712	531	Cumple
608	060412	CAJAMARCA	MUNICIPALIDAD DISTRITAL DE MIRACOSTA	1,150	3,972	988	28.9	Cumple	1,517	1,058	459	Cumple
609	060413	CAJAMARCA	MUNICIPALIDAD DISTRITAL DE PACCHA	820	2,881	1,190	28.5	Cumple	1,848	1,088	759	Cumple
610	060414	CAJAMARCA	MUNICIPALIDAD DISTRITAL DE PION	58	1,117	349	5.2	Cumple	784	550	234	Cumple
611	060415	CAJAMARCA	MUNICIPALIDAD DISTRITAL DE QUEROCOTO	3,200	7,682	2,795	41.7	Cumple	2,926	2,170	756	Cumple
612	060416	CAJAMARCA	MUNICIPALIDAD DISTRITAL DE SAN JUAN DE LICUPIS	87	1,987	357	4.4	Cumple	620	571	50	Cumple
613	060417	CAJAMARCA	MUNICIPALIDAD DISTRITAL DE TACABAMBA	3,384	8,701	4,296	38.9	Cumple	5,644	3,219	2,424	Cumple
614	060418	CAJAMARCA	MUNICIPALIDAD DISTRITAL DE TOCOCHE	135	1,291	286	10.4	Cumple	856	349	507	Cumple
615	060419	CAJAMARCA	MUNICIPALIDAD DISTRITAL DE CHALAMARCA	318	6,282	2,305	5.1	Cumple	3,237	1,752	1,485	Cumple
616	060501	CAJAMARCA	MUNICIPALIDAD PROVINCIAL DE CONTUMAZA	2,343	11,995	3,905	19.5	Cumple	5,075	3,299	1,776	Cumple
617	060502	CAJAMARCA	MUNICIPALIDAD DISTRITAL DE CHILETE	859	1,708	631	50.3	Cumple	1,283	804	479	Cumple
618	060503	CAJAMARCA	MUNICIPALIDAD DISTRITAL DE CUPISNIQUE	168	1,302	451	12.9	Cumple	895	558	336	Cumple
619	060504	CAJAMARCA	MUNICIPALIDAD DISTRITAL DE GUZMANGO	143	2,379	1,303	6.0	Cumple	1,408	944	464	Cumple
620	060505	CAJAMARCA	MUNICIPALIDAD DISTRITAL DE SAN BENITO	282	2,674	1,470	10.5	Cumple	1,400	956	443	Cumple
621	060506	CAJAMARCA	MUNICIPALIDAD DISTRITAL DE SANTA CRUZ DE TOLEDO	35	1,263	476	2.7	Cumple	843	333	510	Cumple
622	060507	CAJAMARCA	MUNICIPALIDAD DISTRITAL DE TANTARICA	73	1,627	1,278	4.5	Cumple	1,012	746	266	Cumple
623	060508	CAJAMARCA	MUNICIPALIDAD DISTRITAL DE YONAN	1,163	4,571	6,649	17.5	Cumple	1,786	2,209	-422	No Cumple
624	060601	CAJAMARCA	MUNICIPALIDAD PROVINCIAL DE CUTERVO	9,577	52,649	9,001	18.2	Cumple	24,727	14,290	10,437	Cumple
625	060602	CAJAMARCA	MUNICIPALIDAD DISTRITAL DE CALLAYUC	1,158	6,275	3,368	18.5	Cumple	4,193	2,151	2,042	Cumple
626	060603	CAJAMARCA	MUNICIPALIDAD DISTRITAL DE CHOROS	1,540	2,367	1,032	65.1	Cumple	1,580	1,046	535	Cumple
627	060604	CAJAMARCA	MUNICIPALIDAD DISTRITAL DE CUJILLO	586	2,089	557	28.0	Cumple	1,546	1,071	476	Cumple
628	060605	CAJAMARCA	MUNICIPALIDAD DISTRITAL DE LA RAMADA	499	3,071	1,254	16.2	Cumple	2,577	930	1,647	Cumple
629	060606	CAJAMARCA	MUNICIPALIDAD DISTRITAL DE PIMPINGOS	288	6,143	2,082	4.7	Cumple	2,369	1,396	973	Cumple
630	060607	CAJAMARCA	MUNICIPALIDAD DISTRITAL DE QUEROCOTILLO	2,468	12,401	4,732	19.9	Cumple	5,498	3,702	1,796	Cumple
631	060608	CAJAMARCA	MUNICIPALIDAD DISTRITAL DE SAN ANDRES DE CUTERVO	277	3,129	1,318	8.8	Cumple	2,205	1,078	1,127	Cumple
632	060609	CAJAMARCA	MUNICIPALIDAD DISTRITAL DE SAN JUAN DE CUTERVO	682	1,773	550	38.5	Cumple	1,352	869	484	Cumple
633	060610	CAJAMARCA	MUNICIPALIDAD DISTRITAL DE SAN LUIS DE LUCMA	975	2,427	934	40.2	Cumple	1,568	1,025	544	Cumple
634	060611	CAJAMARCA	MUNICIPALIDAD DISTRITAL DE SANTA CRUZ	1,079	3,867	1,110	27.9	Cumple	2,008	878	1,130	Cumple
635	060612	CAJAMARCA	MUNICIPALIDAD DISTRITAL DE SANTO DOMINGO DE LA CAPILLA	516	3,622	1,605	14.2	Cumple	2,301	1,790	511	Cumple
636	060613	CAJAMARCA	MUNICIPALIDAD DISTRITAL DE SANTO TOMAS	471	5,073	2,489	9.3	Cumple	3,163	1,625	1,538	Cumple
637	060614	CAJAMARCA	MUNICIPALIDAD DISTRITAL DE SOCOTA	757	6,723	2,727	11.3	Cumple	3,300	1,870	1,430	Cumple
638	060615	CAJAMARCA	MUNICIPALIDAD DISTRITAL DE TORIBIO CASANOVA	226	1,104	256	20.5	Cumple	945	554	391	Cumple
639	060701	CAJAMARCA	MUNICIPALIDAD PROVINCIAL DE HUALGAYOC - BAMBAMARCA	22,173	76,618	67,904	28.9	Cumple	40,165	16,824	23,341	Cumple
640	060702	CAJAMARCA	MUNICIPALIDAD DISTRITAL DE CHUGUR	654	9,329	13,727	4.8	Cumple	5,572	1,695	3,877	Cumple
641	060703	CAJAMARCA	MUNICIPALIDAD DISTRITAL DE HUALGAYOC	4,218	29,339	53,735	7.9	Cumple	18,887	5,191	13,696	Cumple
642	060801	CAJAMARCA	MUNICIPALIDAD PROVINCIAL DE JAEN	22,047	65,504	17,397	33.7	Cumple	37,350	24,801	12,549	Cumple
643	060802	CAJAMARCA	MUNICIPALIDAD DISTRITAL DE BELLAVISTA	2,324	8,088	3,401	28.7	Cumple	3,902	2,941	961	Cumple
644	060803	CAJAMARCA	MUNICIPALIDAD DISTRITAL DE CHONTALI	2,393	5,328	3,307	44.9	Cumple	3,209	2,164	1,045	Cumple
645	060804	CAJAMARCA	MUNICIPALIDAD DISTRITAL DE COLASAY	1,320	9,759	2,557	13.5	Cumple	3,549	1,723	1,826	Cumple
646	060805	CAJAMARCA	MUNICIPALIDAD DISTRITAL DE HUABAL	5,459	4,168	3,052	131.0	No Cumple	3,018	1,560	1,458	Cumple
647	060806	CAJAMARCA	MUNICIPALIDAD DISTRITAL DE LAS PIRIAS	588	5,200	1,130	11.3	Cumple	1,259	1,126	133	Cumple
648	060807	CAJAMARCA	MUNICIPALIDAD DISTRITAL DE POMAHUACA	3,249	5,542	2,669	58.6	Cumple	3,172	2,098	1,074	Cumple

Anexo N° 4: Seguimiento al Cumplimiento de las Reglas Fiscales Subnacionales 2T2022  
Gobiernos Locales

N°	Ubigeo	Departamento	Municipalidad <sup>5/</sup>	R1: Regla Fiscal del Saldo de Deuda Total					R2: Regla Fiscal de Ahorro en Cuenta Corriente			
				2T2022					2T2022			
				Saldo de Deuda Total <sup>1/</sup>	S/ Miles		SDT/ICT Prom ó SDT/ Lim Ley N° 29230 ó SDT/ ICT % <sup>4/</sup>	Cumple R1	S/ Miles			Cumple R2
ICT Prom <sup>2/</sup>	Límite Ley N° 29230 <sup>3/</sup>	Ingreso Corriente Total	Gasto Corriente Total		Ahorro en Cuenta Corriente							
649	060808	CAJAMARCA	MUNICIPALIDAD DISTRITAL DE PUCARA	558	3,555	1,571	15.7	Cumple	2,334	1,393	941	Cumple
650	060809	CAJAMARCA	MUNICIPALIDAD DISTRITAL DE SALLIQUE	466	4,806	2,441	9.7	Cumple	1,265	1,758	-492	No Cumple
651	060810	CAJAMARCA	MUNICIPALIDAD DISTRITAL DE SAN FELIPE	590	3,236	1,033	18.2	Cumple	1,343	1,453	-110	No Cumple
652	060811	CAJAMARCA	MUNICIPALIDAD DISTRITAL DE SAN JOSE DEL ALTO	885	4,635	2,086	19.1	Cumple	2,949	1,512	1,437	Cumple
653	060812	CAJAMARCA	MUNICIPALIDAD DISTRITAL DE SANTA ROSA	760	9,133	3,986	8.3	Cumple	3,667	2,504	1,163	Cumple
654	060901	CAJAMARCA	MUNICIPALIDAD PROVINCIAL DE SAN IGNACIO	8,040	44,222	8,740	18.2	Cumple	21,942	14,059	7,883	Cumple
655	060902	CAJAMARCA	MUNICIPALIDAD DISTRITAL DE CHIRINOS	875	8,860	3,882	9.9	Cumple	2,782	2,626	156	Cumple
656	060903	CAJAMARCA	MUNICIPALIDAD DISTRITAL DE HUARANGO	3,306	11,723	6,125	28.2	Cumple	6,374	4,159	2,215	Cumple
657	060904	CAJAMARCA	MUNICIPALIDAD DISTRITAL DE LA COIPA	2,395	12,306	4,273	19.5	Cumple	3,328	4,978	-1,650	No Cumple
658	060905	CAJAMARCA	MUNICIPALIDAD DISTRITAL DE NAMBALLE	856	6,234	2,390	13.7	Cumple	3,889	2,964	925	Cumple
659	060906	CAJAMARCA	MUNICIPALIDAD DISTRITAL DE SAN JOSE DE LOURDES	1,110	15,020	5,868	7.4	Cumple	7,380	3,389	3,992	Cumple
660	060907	CAJAMARCA	MUNICIPALIDAD DISTRITAL DE TABACONAS	953	11,835	5,084	8.1	Cumple	6,699	3,455	3,244	Cumple
661	061001	CAJAMARCA	MUNICIPALIDAD PROVINCIAL DE SAN MARCOS - PEDRO GALVEZ	3,831	23,156	3,084	16.5	Cumple	8,742	8,295	447	Cumple
662	061002	CAJAMARCA	MUNICIPALIDAD DISTRITAL DE CHANÇAY	901	1,971	428	45.7	Cumple	1,302	859	443	Cumple
663	061003	CAJAMARCA	MUNICIPALIDAD DISTRITAL DE EDUARDO VILLANUEVA	57	1,951	516	2.9	Cumple	1,075	500	575	Cumple
664	061004	CAJAMARCA	MUNICIPALIDAD DISTRITAL DE GREGORIO PITA	1,020	5,373	956	19.0	Cumple	2,027	1,383	644	Cumple
665	061005	CAJAMARCA	MUNICIPALIDAD DISTRITAL DE ICHOCAN	1,120	1,671	244	67.0	Cumple	1,129	450	679	Cumple
666	061006	CAJAMARCA	MUNICIPALIDAD DISTRITAL DE JOSE MANUEL QUIROZ	509	2,093	802	24.3	Cumple	979	797	182	Cumple
667	061007	CAJAMARCA	MUNICIPALIDAD DISTRITAL DE JOSE SABOGAL	854	6,859	2,718	12.5	Cumple	4,003	2,951	1,052	Cumple
668	061101	CAJAMARCA	MUNICIPALIDAD PROVINCIAL DE SAN MIGUEL	1,253	22,844	2,721	5.5	Cumple	8,180	5,910	2,270	Cumple
669	061102	CAJAMARCA	MUNICIPALIDAD DISTRITAL DE BOLIVAR	221	1,713	290	12.9	Cumple	828	520	308	Cumple
670	061103	CAJAMARCA	MUNICIPALIDAD DISTRITAL DE CALQUIS	238	3,147	1,246	7.6	Cumple	1,716	1,545	171	Cumple
671	061104	CAJAMARCA	MUNICIPALIDAD DISTRITAL DE CATILLUC	1,493	3,116	3,961	37.7	Cumple	1,272	562	710	Cumple
672	061105	CAJAMARCA	MUNICIPALIDAD DISTRITAL DE EL PRADO	200	1,171	613	17.1	Cumple	924	629	295	Cumple
673	061106	CAJAMARCA	MUNICIPALIDAD DISTRITAL DE LA FLORIDA	270	1,370	426	19.7	Cumple	951	648	303	Cumple
674	061107	CAJAMARCA	MUNICIPALIDAD DISTRITAL DE LLAPA	625	3,339	922	18.7	Cumple	1,167	1,377	-211	No Cumple
675	061108	CAJAMARCA	MUNICIPALIDAD DISTRITAL DE NANCHOC	22	1,247	383	1.8	Cumple	1,075	704	371	Cumple
676	061109	CAJAMARCA	MUNICIPALIDAD DISTRITAL DE NIEPOS	193	2,353	899	8.2	Cumple	1,503	809	694	Cumple
677	061110	CAJAMARCA	MUNICIPALIDAD DISTRITAL DE SAN GREGORIO	350	1,588	786	22.0	Cumple	1,125	714	410	Cumple
678	061111	CAJAMARCA	MUNICIPALIDAD DISTRITAL DE SAN SILVESTRE DE COCHAN	358	2,483	980	14.4	Cumple	1,202	1,182	19	Cumple
679	061112	CAJAMARCA	MUNICIPALIDAD DISTRITAL DE TONGOD	915	3,213	866	28.5	Cumple	1,507	937	570	Cumple
680	061113	CAJAMARCA	MUNICIPALIDAD DISTRITAL DE UNION AGUA BLANCA	394	2,191	1,082	18.0	Cumple	1,398	1,065	333	Cumple
681	061201	CAJAMARCA	MUNICIPALIDAD PROVINCIAL DE SAN PABLO	735	13,721	1,901	5.4	Cumple	5,912	4,537	1,375	Cumple
682	061202	CAJAMARCA	MUNICIPALIDAD DISTRITAL DE SAN BERNARDINO	842	2,644	762	31.9	Cumple	1,068	1,267	-199	No Cumple
683	061203	CAJAMARCA	MUNICIPALIDAD DISTRITAL DE SAN LUIS	170	914	148	18.6	Cumple	678	429	249	Cumple
684	061204	CAJAMARCA	MUNICIPALIDAD DISTRITAL DE TUMBADEN	365	2,981	852	12.2	Cumple	1,250	997	253	Cumple
685	061301	CAJAMARCA	MUNICIPALIDAD PROVINCIAL DE SANTA CRUZ	8,771	16,393	2,337	53.5	Cumple	6,734	5,583	1,151	Cumple
686	061302	CAJAMARCA	MUNICIPALIDAD DISTRITAL DE ANDABAMBA	162	1,030	426	15.7	Cumple	587	435	152	Cumple
687	061303	CAJAMARCA	MUNICIPALIDAD DISTRITAL DE CATACHE	679	6,674	4,413	10.2	Cumple	4,639	2,616	2,022	Cumple
688	061304	CAJAMARCA	MUNICIPALIDAD DISTRITAL DE CHANCAYBAÑOS	886	2,489	1,168	35.6	Cumple	1,556	1,111	445	Cumple
689	061305	CAJAMARCA	MUNICIPALIDAD DISTRITAL DE LA ESPERANZA	247	1,665	739	14.8	Cumple	1,148	942	206	Cumple
690	061306	CAJAMARCA	MUNICIPALIDAD DISTRITAL DE NINABAMBA	613	2,247	929	27.3	Cumple	1,246	860	387	Cumple
691	061307	CAJAMARCA	MUNICIPALIDAD DISTRITAL DE PULAN	262	3,247	1,420	8.1	Cumple	1,963	1,590	373	Cumple
692	061308	CAJAMARCA	MUNICIPALIDAD DISTRITAL DE SAUCEPAMPA	1,023	1,245	377	82.2	Cumple	610	691	-81	No Cumple
693	061309	CAJAMARCA	MUNICIPALIDAD DISTRITAL DE SEXI	45	1,297	1,211	3.4	Cumple	956	284	672	Cumple
694	061310	CAJAMARCA	MUNICIPALIDAD DISTRITAL DE UTICYACU	1,227	1,138	777	107.9	No Cumple	690	641	49	Cumple
695	061311	CAJAMARCA	MUNICIPALIDAD DISTRITAL DE YAUYUCAN	181	2,415	721	7.5	Cumple	1,222	867	355	Cumple
696	070101	CALLAO	MUNICIPALIDAD PROVINCIAL DEL CALLAO	518,052	315,626	216,841	164.1	No Cumple	197,013	126,907	70,106	Cumple
697	070102	CALLAO	MUNICIPALIDAD DISTRITAL DE BELLAVISTA	202,731	49,474	75,901	267.1	No Cumple	30,474	26,450	4,024	Cumple
698	070103	CALLAO	MUNICIPALIDAD DISTRITAL DE CARMEN DE LA LEGUA REYNOSO	147,701	34,598	65,896	224.1	No Cumple	22,908	18,323	4,585	Cumple
699	070104	CALLAO	MUNICIPALIDAD DISTRITAL DE LA PERLA	33,900	33,439	70,640	48.0	Cumple	21,115	16,066	5,049	Cumple
700	070105	CALLAO	MUNICIPALIDAD DISTRITAL DE LA PUNTA	3,370	25,676	62,565	5.4	Cumple	16,501	12,562	3,939	Cumple
701	070106	CALLAO	MUNICIPALIDAD DISTRITAL DE VENTANILLA	51,022	169,580	195,393	26.1	Cumple	93,193	78,926	14,267	Cumple
702	070107	CALLAO	MUNICIPALIDAD DISTRITAL DE MI PERU	4,867	32,699	68,611	7.1	Cumple	19,539	18,682	857	Cumple



Anexo N° 4: Seguimiento al Cumplimiento de las Reglas Fiscales Subnacionales 2T2022  
Gobiernos Locales

N°	Ubigeo	Departamento	Municipalidad <sup>5/</sup>	R1: Regla Fiscal del Saldo de Deuda Total					R2: Regla Fiscal de Ahorro en Cuenta Corriente			
				2T2022					2T2022			
				Saldo de Deuda Total <sup>1/</sup>	S/ Miles		SDT/ICT Prom ó SDT/ Lim Ley N° 29230 ó SDT/ ICT <sup>4/</sup> %	Cumple R1	S/ Miles			Cumple R2
ICT Prom <sup>2/</sup>	Límite Ley N° 29230 <sup>3/</sup>	Ingreso Corriente Total	Gasto Corriente Total		Ahorro en Cuenta Corriente							
703	080101	CUSCO	MUNICIPALIDAD PROVINCIAL DEL CUZCO	32,820	140,283	84,859	23.4	Cumple	95,789	36,900	58,889	Cumple
704	080102	CUSCO	MUNICIPALIDAD DISTRITAL DE CCORCA	375	4,813	5,528	6.8	Cumple	3,180	1,072	2,108	Cumple
705	080103	CUSCO	MUNICIPALIDAD DISTRITAL DE POROY	944	10,837	19,681	4.8	Cumple	9,208	1,752	7,456	Cumple
706	080104	CUSCO	MUNICIPALIDAD DISTRITAL DE SAN JERONIMO	5,946	43,056	61,152	9.7	Cumple	34,301	11,870	22,431	Cumple
707	080105	CUSCO	MUNICIPALIDAD DISTRITAL DE SAN SEBASTIAN	9,771	64,963	106,482	9.2	Cumple	55,519	11,886	43,632	Cumple
708	080106	CUSCO	MUNICIPALIDAD DISTRITAL DE SANTIAGO	11,031	54,901	92,140	12.0	Cumple	45,082	9,555	35,527	Cumple
709	080107	CUSCO	MUNICIPALIDAD DISTRITAL DE SAYLLA	905	7,370	14,957	6.1	Cumple	7,174	939	6,235	Cumple
710	080108	CUSCO	MUNICIPALIDAD DISTRITAL DE WANCHAQ	3,602	34,551	19,689	10.4	Cumple	22,547	11,377	11,170	Cumple
711	080201	CUSCO	MUNICIPALIDAD PROVINCIAL DE ACOMAYO	2,184	14,202	9,386	15.4	Cumple	3,028	1,963	1,065	Cumple
712	080202	CUSCO	MUNICIPALIDAD DISTRITAL DE ACOPIA	308	3,606	5,988	5.2	Cumple	2,686	445	2,241	Cumple
713	080203	CUSCO	MUNICIPALIDAD DISTRITAL DE ACOS	338	2,664	4,495	7.5	Cumple	1,333	395	938	Cumple
714	080204	CUSCO	MUNICIPALIDAD DISTRITAL DE MOSOC LLACTA	946	3,378	4,662	20.3	Cumple	1,433	382	1,050	Cumple
715	080205	CUSCO	MUNICIPALIDAD DISTRITAL DE POMACANCHI	1,372	10,212	15,336	8.9	Cumple	5,473	1,776	3,697	Cumple
716	080206	CUSCO	MUNICIPALIDAD DISTRITAL DE RONDOCAN	1,718	2,942	3,245	52.9	Cumple	2,266	829	1,437	Cumple
717	080207	CUSCO	MUNICIPALIDAD DISTRITAL DE SANGARARA	756	4,618	8,591	8.8	Cumple	2,846	532	2,315	Cumple
718	080301	CUSCO	MUNICIPALIDAD PROVINCIAL DE ANTA	6,607	34,553	41,354	16.0	Cumple	23,304	5,411	17,893	Cumple
719	080302	CUSCO	MUNICIPALIDAD DISTRITAL DE ANCAHUASI	2,091	9,510	17,913	11.7	Cumple	8,144	1,423	6,722	Cumple
720	080303	CUSCO	MUNICIPALIDAD DISTRITAL DE CACHIMAYO	862	3,333	3,024	25.9	Cumple	2,168	704	1,464	Cumple
721	080304	CUSCO	MUNICIPALIDAD DISTRITAL DE CHINCHAYPUJIO	1,327	7,773	14,815	9.0	Cumple	6,547	893	5,654	Cumple
722	080305	CUSCO	MUNICIPALIDAD DISTRITAL DE HUAROCONDO	1,259	6,609	10,826	11.6	Cumple	5,023	1,137	3,885	Cumple
723	080306	CUSCO	MUNICIPALIDAD DISTRITAL DE LIMATAMBO	582	12,279	16,245	3.6	Cumple	7,831	1,947	5,884	Cumple
724	080307	CUSCO	MUNICIPALIDAD DISTRITAL DE MOLLEPATA	813	5,283	5,989	13.6	Cumple	4,455	1,089	3,367	Cumple
725	080308	CUSCO	MUNICIPALIDAD DISTRITAL DE PUCYURA	266	4,851	7,567	3.5	Cumple	3,557	662	2,896	Cumple
726	080309	CUSCO	MUNICIPALIDAD DISTRITAL DE ZURITE	268	4,068	6,923	3.9	Cumple	3,384	740	2,644	Cumple
727	080401	CUSCO	MUNICIPALIDAD PROVINCIAL DE CALCA	4,289	38,623	41,237	10.4	Cumple	25,426	8,684	16,742	Cumple
728	080402	CUSCO	MUNICIPALIDAD DISTRITAL DE COYA	1,114	5,364	7,911	14.1	Cumple	3,355	628	2,727	Cumple
729	080403	CUSCO	MUNICIPALIDAD DISTRITAL DE LAMAY	738	6,974	11,938	6.2	Cumple	5,231	1,316	3,915	Cumple
730	080404	CUSCO	MUNICIPALIDAD DISTRITAL DE LARES	1,334	13,747	29,033	4.6	Cumple	12,704	2,394	10,309	Cumple
731	080405	CUSCO	MUNICIPALIDAD DISTRITAL DE PISAC	1,627	16,025	24,667	6.6	Cumple	12,356	2,185	10,171	Cumple
732	080406	CUSCO	MUNICIPALIDAD DISTRITAL DE SAN SALVADOR	1,929	8,564	13,969	13.8	Cumple	6,781	1,330	5,451	Cumple
733	080407	CUSCO	MUNICIPALIDAD DISTRITAL DE TARAY	475	6,468	9,826	4.8	Cumple	4,813	1,008	3,805	Cumple
734	080408	CUSCO	MUNICIPALIDAD DISTRITAL DE YANATILE	905	15,712	23,326	3.9	Cumple	11,466	3,225	8,241	Cumple
735	080501	CUSCO	MUNICIPALIDAD PROVINCIAL DE CANAS - YANAQOA	2,375	22,035	19,815	10.8	Cumple	12,634	3,442	9,192	Cumple
736	080502	CUSCO	MUNICIPALIDAD DISTRITAL DE CHECCA	5,044	9,639	17,014	29.6	Cumple	4,227	1,601	2,627	Cumple
737	080503	CUSCO	MUNICIPALIDAD DISTRITAL DE KUNTURKANKI	992	8,205	13,174	7.5	Cumple	6,072	1,907	4,165	Cumple
738	080504	CUSCO	MUNICIPALIDAD DISTRITAL DE LANGUI	1,151	3,962	4,806	23.9	Cumple	2,813	986	1,828	Cumple
739	080505	CUSCO	MUNICIPALIDAD DISTRITAL DE LAYO	1,313	8,833	14,772	8.9	Cumple	6,938	1,781	5,157	Cumple
740	080506	CUSCO	MUNICIPALIDAD DISTRITAL DE PAMPAMARCA	975	2,694	3,161	30.8	Cumple	1,668	483	1,186	Cumple
741	080507	CUSCO	MUNICIPALIDAD DISTRITAL DE QUEHUE	326	7,956	7,934	4.1	Cumple	4,041	1,027	3,014	Cumple
742	080508	CUSCO	MUNICIPALIDAD DISTRITAL DE TUPAC AMARU	1,481	3,826	4,003	37.0	Cumple	2,734	827	1,907	Cumple
743	080601	CUSCO	MUNICIPALIDAD PROVINCIAL DE CANCHIS - SICUANI	6,263	61,775	77,757	8.1	Cumple	44,164	10,689	33,475	Cumple
744	080602	CUSCO	MUNICIPALIDAD DISTRITAL DE CHECACUPE	1,353	6,960	11,668	11.6	Cumple	5,416	1,019	4,397	Cumple
745	080603	CUSCO	MUNICIPALIDAD DISTRITAL DE COMBAPATA	564	5,332	8,129	6.9	Cumple	4,167	932	3,235	Cumple
746	080604	CUSCO	MUNICIPALIDAD DISTRITAL DE MARANGANI	1,606	11,866	14,262	11.3	Cumple	7,770	2,205	5,565	Cumple
747	080605	CUSCO	MUNICIPALIDAD DISTRITAL DE PITUMARCA	638	10,283	22,249	2.9	Cumple	7,003	1,609	5,393	Cumple
748	080606	CUSCO	MUNICIPALIDAD DISTRITAL DE SAN PABLO	2,763	5,268	7,856	35.2	Cumple	2,113	961	1,152	Cumple
749	080607	CUSCO	MUNICIPALIDAD DISTRITAL DE SAN PEDRO	637	3,552	3,417	17.9	Cumple	2,623	959	1,664	Cumple
750	080608	CUSCO	MUNICIPALIDAD DISTRITAL DE TINTA	745	5,608	9,163	8.1	Cumple	4,527	1,021	3,506	Cumple
751	080701	CUSCO	MUNICIPALIDAD PROVINCIAL DE CHUMBIVILCAS - SANTO TOMAS	8,458	57,510	63,408	13.3	Cumple	33,585	7,428	26,157	Cumple
752	080702	CUSCO	MUNICIPALIDAD DISTRITAL DE CAPACMARCA	1,929	7,299	9,978	19.3	Cumple	4,182	1,521	2,661	Cumple
753	080703	CUSCO	MUNICIPALIDAD DISTRITAL DE CHAMACA	1,960	17,385	26,209	7.5	Cumple	12,912	3,461	9,451	Cumple
754	080704	CUSCO	MUNICIPALIDAD DISTRITAL DE COLQUEMARCA	968	15,311	20,012	4.8	Cumple	10,310	2,204	8,105	Cumple
755	080705	CUSCO	MUNICIPALIDAD DISTRITAL DE LIVITACA	18,396	33,195	63,206	29.1	Cumple	25,653	3,556	22,097	Cumple
756	080706	CUSCO	MUNICIPALIDAD DISTRITAL DE LLUSCO	2,220	10,989	15,077	14.7	Cumple	6,720	1,489	5,231	Cumple

Anexo N° 4: Seguimiento al Cumplimiento de las Reglas Fiscales Subnacionales 2T2022  
Gobiernos Locales

N°	Ubigeo	Departamento	Municipalidad <sup>5/</sup>	R1: Regla Fiscal del Saldo de Deuda Total					R2: Regla Fiscal de Ahorro en Cuenta Corriente			
				2T2022					2T2022			
				Saldo de Deuda Total <sup>1/</sup>	S/ Miles		SDT/ICT Prom ó SDT/ Lim Ley N° 29230 ó SDT/ ICT <sup>4/</sup> %	Cumple R1	S/ Miles			Cumple R2
ICT Prom <sup>2/</sup>	Límite Ley N° 29230 <sup>3/</sup>	Ingreso Corriente Total	Gasto Corriente Total		Ahorro en Cuenta Corriente							
757	080707	CUSCO	MUNICIPALIDAD DISTRITAL DE QUIÑOTA	1,932	9,212	16,766	11.5	Cumple	5,935	2,053	3,882	Cumple
758	080708	CUSCO	MUNICIPALIDAD DISTRITAL DE VELLILLE	4,515	16,868	25,800	17.5	Cumple	6,711	2,235	4,476	Cumple
759	080801	CUSCO	MUNICIPALIDAD PROVINCIAL DE ESPINAR	8,954	136,409	330,625	2.7	Cumple	94,289	10,308	83,980	Cumple
760	080802	CUSCO	MUNICIPALIDAD DISTRITAL DE CONDOROMA	718	4,663	9,577	7.5	Cumple	2,952	632	2,320	Cumple
761	080803	CUSCO	MUNICIPALIDAD DISTRITAL DE COPORAQUE	3,578	38,867	58,955	6.1	Cumple	19,265	6,121	13,144	Cumple
762	080804	CUSCO	MUNICIPALIDAD DISTRITAL DE OCORURO	1,294	6,913	14,161	9.1	Cumple	4,566	1,184	3,382	Cumple
763	080805	CUSCO	MUNICIPALIDAD DISTRITAL DE PALLPATA	1,689	20,752	48,248	3.5	Cumple	13,856	1,844	12,012	Cumple
764	080806	CUSCO	MUNICIPALIDAD DISTRITAL DE PICHIGUA	7,308	10,424	21,671	33.7	Cumple	6,164	1,259	4,904	Cumple
765	080807	CUSCO	MUNICIPALIDAD DISTRITAL DE SUYCKUTAMBO	3,479	7,020	15,093	23.0	Cumple	3,345	1,336	2,009	Cumple
766	080808	CUSCO	MUNICIPALIDAD DISTRITAL DE ALTO PICHIGUA	2,026	7,893	12,578	16.1	Cumple	4,419	1,061	3,358	Cumple
767	080901	CUSCO	MUNICIPALIDAD PROVINCIAL DE LA CONVENCION - SANTA ANA	13,852	111,258	108,237	12.5	Cumple	59,806	14,862	44,944	Cumple
768	080902	CUSCO	MUNICIPALIDAD DISTRITAL DE ECHARATE	22,485	133,416	240,985	9.3	Cumple	85,272	10,185	75,087	Cumple
769	080903	CUSCO	MUNICIPALIDAD DISTRITAL DE HUAYOPATA	1,819	15,068	32,393	5.6	Cumple	14,203	2,380	11,823	Cumple
770	080904	CUSCO	MUNICIPALIDAD DISTRITAL DE MARANURA	2,701	18,238	26,711	10.1	Cumple	11,193	1,753	9,440	Cumple
771	080905	CUSCO	MUNICIPALIDAD DISTRITAL DE OCOBAMBA	805	24,228	43,905	1.8	Cumple	18,899	2,045	16,854	Cumple
772	080906	CUSCO	MUNICIPALIDAD DISTRITAL DE QUELLOUNO	5,336	76,741	167,720	3.2	Cumple	70,380	8,869	61,511	Cumple
773	080907	CUSCO	MUNICIPALIDAD DISTRITAL DE QUIMBIRI	11,495	86,220	214,145	5.4	Cumple	79,049	9,615	69,433	Cumple
774	080908	CUSCO	MUNICIPALIDAD DISTRITAL DE SANTA TERESA	4,790	27,891	51,756	9.3	Cumple	22,138	4,192	17,946	Cumple
775	080909	CUSCO	MUNICIPALIDAD DISTRITAL DE VILCABAMBA	4,115	55,116	108,116	3.8	Cumple	45,344	5,775	39,569	Cumple
776	080910	CUSCO	MUNICIPALIDAD DISTRITAL DE PICHARI	3,363	115,706	318,481	1.1	Cumple	114,742	13,144	101,598	Cumple
777	080911	CUSCO	MUNICIPALIDAD DISTRITAL DE INKAWASI	553	14,167	27,344	2.0	Cumple	12,549	1,277	11,272	Cumple
778	080912	CUSCO	MUNICIPALIDAD DISTRITAL DE VILLA VIRGEN	241	11,963	31,135	0.8	Cumple	13,491	1,706	11,785	Cumple
779	080913	CUSCO	MUNICIPALIDAD DISTRITAL VILLA KINTIARINA	580	15,757	39,421	1.5	Cumple	17,160	1,873	15,287	Cumple
780	080914	CUSCO	MUNICIPALIDAD DISTRITAL DE MEGANTONI	6,384	226,473	540,351	1.2	Cumple	226,662	6,049	220,613	Cumple
781	080915	CUSCO	MUNICIPALIDAD DISTRITAL DE KUMPIRUSHIATO	943	73,835	63,875	1.3	Cumple	39,573	1,877	37,696	Cumple
782	080916	CUSCO	MUNICIPALIDAD DISTRITAL DE CIELO PUNCO	385	22,217	18,491	1.7	Cumple	12,562	2,358	10,205	Cumple
783	080917	CUSCO	MUNICIPALIDAD DISTRITAL DE MANITEA	256	36,861	31,029	0.7	Cumple	21,210	2,441	18,769	Cumple
784	080918	CUSCO	MUNICIPALIDAD DISTRITAL DE UNION ASHANINKA	301	59,747	24,586	0.5	Cumple	34,805	2,429	32,376	Cumple
785	081001	CUSCO	MUNICIPALIDAD PROVINCIAL DE PARURO	6,937	19,179	5,215	36.2	Cumple	4,960	2,851	2,109	Cumple
786	081002	CUSCO	MUNICIPALIDAD DISTRITAL DE ACCHA	371	5,146	5,954	6.2	Cumple	4,027	1,371	2,656	Cumple
787	081003	CUSCO	MUNICIPALIDAD DISTRITAL DE CCAPI	726	4,822	7,045	10.3	Cumple	3,686	872	2,814	Cumple
788	081004	CUSCO	MUNICIPALIDAD DISTRITAL DE COLCHA	461	1,407	1,200	32.7	Cumple	759	361	398	Cumple
789	081005	CUSCO	MUNICIPALIDAD DISTRITAL DE HUANOQUITE	1,741	8,404	14,217	12.2	Cumple	6,616	2,112	4,505	Cumple
790	081006	CUSCO	MUNICIPALIDAD DISTRITAL DE OMACHA	2,596	11,049	18,539	14.0	Cumple	8,459	1,681	6,778	Cumple
791	081007	CUSCO	MUNICIPALIDAD DISTRITAL DE PACCARITAMBO	232	2,920	4,579	5.1	Cumple	2,460	684	1,776	Cumple
792	081008	CUSCO	MUNICIPALIDAD DISTRITAL DE PILLPINTO	792	1,560	1,309	50.8	Cumple	1,116	593	522	Cumple
793	081009	CUSCO	MUNICIPALIDAD DISTRITAL DE YAIRISQUE	525	4,572	3,377	11.5	Cumple	2,017	538	1,479	Cumple
794	081101	CUSCO	MUNICIPALIDAD PROVINCIAL DE PAUCARTAMBO	11,323	49,905	42,486	22.7	Cumple	22,844	4,293	18,551	Cumple
795	081102	CUSCO	MUNICIPALIDAD DISTRITAL DE CAICAY	680	4,993	9,656	7.0	Cumple	4,657	907	3,750	Cumple
796	081103	CUSCO	MUNICIPALIDAD DISTRITAL DE CHALLABAMBA	2,623	17,672	34,155	7.7	Cumple	15,109	2,280	12,829	Cumple
797	081104	CUSCO	MUNICIPALIDAD DISTRITAL DE COLQUEPATA	1,527	14,350	24,666	6.2	Cumple	11,756	2,132	9,624	Cumple
798	081105	CUSCO	MUNICIPALIDAD DISTRITAL DE HUANCARANI	1,680	11,636	21,361	7.9	Cumple	10,043	1,451	8,592	Cumple
799	081106	CUSCO	MUNICIPALIDAD DISTRITAL DE KOSÑIPATA	2,085	13,278	29,438	7.1	Cumple	13,202	1,819	11,382	Cumple
800	081201	CUSCO	MUNICIPALIDAD PROVINCIAL DE QUISPICANCHIS - URCOS	5,300	31,946	20,855	16.6	Cumple	15,486	5,088	10,397	Cumple
801	081202	CUSCO	MUNICIPALIDAD DISTRITAL DE ANDAHUAYLILLAS	870	7,915	15,034	5.8	Cumple	7,182	976	6,207	Cumple
802	081203	CUSCO	MUNICIPALIDAD DISTRITAL DE CAMANTI	547	5,660	7,411	7.4	Cumple	4,065	871	3,194	Cumple
803	081204	CUSCO	MUNICIPALIDAD DISTRITAL DE CCARHUAYO	805	5,742	10,817	7.4	Cumple	4,805	832	3,973	Cumple
804	081205	CUSCO	MUNICIPALIDAD DISTRITAL DE CCATCA	2,708	25,164	49,557	5.5	Cumple	22,148	4,031	18,117	Cumple
805	081206	CUSCO	MUNICIPALIDAD DISTRITAL DE CUSIPATA	1,156	7,886	15,166	7.6	Cumple	6,818	786	6,032	Cumple
806	081207	CUSCO	MUNICIPALIDAD DISTRITAL DE HUARO	1,025	5,866	11,830	8.7	Cumple	5,620	1,270	4,350	Cumple
807	081208	CUSCO	MUNICIPALIDAD DISTRITAL DE LUCRE	1,072	6,098	11,499	9.3	Cumple	5,339	981	4,358	Cumple
808	081209	CUSCO	MUNICIPALIDAD DISTRITAL DE MARCAPATA	1,427	11,176	26,034	5.5	Cumple	11,533	2,006	9,527	Cumple
809	081210	CUSCO	MUNICIPALIDAD DISTRITAL DE OCONGATE	1,933	24,890	52,142	3.7	Cumple	23,367	4,123	19,245	Cumple
810	081211	CUSCO	MUNICIPALIDAD DISTRITAL DE OROPESA	1,044	9,490	15,899	6.6	Cumple	8,377	2,069	6,308	Cumple

Anexo N° 4: Seguimiento al Cumplimiento de las Reglas Fiscales Subnacionales 2T2022  
Gobiernos Locales

N°	Ubigeo	Departamento	Municipalidad <sup>5/</sup>	R1: Regla Fiscal del Saldo de Deuda Total					R2: Regla Fiscal de Ahorro en Cuenta Corriente			
				2T2022					2T2022			
				Saldo de Deuda Total <sup>1/</sup>	S/ Miles		SDT/ICT Prom ó SDT/ Lim Ley N° 29230 ó SDT/ ICT % <sup>4/</sup>	Cumple R1	S/ Miles			Cumple R2
ICT Prom <sup>2/</sup>	Límite Ley N° 29230 <sup>3/</sup>	Ingreso Corriente Total	Gasto Corriente Total		Ahorro en Cuenta Corriente							
811	081212	CUSCO	MUNICIPALIDAD DISTRITAL DE QUIQUIJANA	2,916	17,221	34,090	8.6	Cumple	15,499	2,485	13,014	Cumple
812	081301	CUSCO	MUNICIPALIDAD PROVINCIAL DE URUBAMBA	10,760	32,669	33,290	32.3	Cumple	21,378	6,806	14,572	Cumple
813	081302	CUSCO	MUNICIPALIDAD DISTRITAL DE CHINCHERO	6,507	11,630	14,824	43.9	Cumple	7,601	1,846	5,755	Cumple
814	081303	CUSCO	MUNICIPALIDAD DISTRITAL DE HUAYLLABAMBA	376	6,082	8,179	4.6	Cumple	4,478	1,387	3,091	Cumple
815	081304	CUSCO	MUNICIPALIDAD DISTRITAL DE MACHUPICCHU	4,627	25,254	11,707	18.3	Cumple	12,327	6,049	6,278	Cumple
816	081305	CUSCO	MUNICIPALIDAD DISTRITAL DE MARAS	1,164	11,994	20,353	5.7	Cumple	9,784	1,519	8,265	Cumple
817	081306	CUSCO	MUNICIPALIDAD DISTRITAL DE OLLANTAYTAMBO	2,880	19,440	32,548	8.8	Cumple	15,530	2,958	12,572	Cumple
818	081307	CUSCO	MUNICIPALIDAD DISTRITAL DE YUCAY	884	2,791	3,741	23.6	Cumple	2,594	764	1,830	Cumple
819	090101	HUANCAVELICA	MUNICIPALIDAD PROVINCIAL DE HUANCAVELICA	7,941	56,990	26,655	13.9	Cumple	24,460	14,410	10,051	Cumple
820	090102	HUANCAVELICA	MUNICIPALIDAD DISTRITAL DE ACOBAMBILLA	673	3,595	1,717	18.7	Cumple	2,028	887	1,141	Cumple
821	090103	HUANCAVELICA	MUNICIPALIDAD DISTRITAL DE ACORIA	8,634	21,616	17,123	39.9	Cumple	9,865	4,653	5,212	Cumple
822	090104	HUANCAVELICA	MUNICIPALIDAD DISTRITAL DE CONAYCA	524	1,044	450	50.2	Cumple	659	250	409	Cumple
823	090105	HUANCAVELICA	MUNICIPALIDAD DISTRITAL DE CUENCA	1,091	2,885	601	37.8	Cumple	965	367	598	Cumple
824	090106	HUANCAVELICA	MUNICIPALIDAD DISTRITAL DE HUACHOCOLPA	1,090	3,032	2,552	36.0	Cumple	1,589	602	988	Cumple
825	090107	HUANCAVELICA	MUNICIPALIDAD DISTRITAL DE HUAYLLAHUARA	265	911	268	29.1	Cumple	902	306	596	Cumple
826	090108	HUANCAVELICA	MUNICIPALIDAD DISTRITAL DE IZCUCHACA	236	873	506	27.0	Cumple	658	428	230	Cumple
827	090109	HUANCAVELICA	MUNICIPALIDAD DISTRITAL DE LARIA	105	1,422	305	7.4	Cumple	642	522	121	Cumple
828	090110	HUANCAVELICA	MUNICIPALIDAD DISTRITAL DE MANTA	232	1,749	714	13.3	Cumple	1,080	299	781	Cumple
829	090111	HUANCAVELICA	MUNICIPALIDAD DISTRITAL DE MARISCAL CÁCERES	336	923	312	36.4	Cumple	885	420	466	Cumple
830	090112	HUANCAVELICA	MUNICIPALIDAD DISTRITAL DE MOYA	932	1,590	583	58.6	Cumple	981	592	389	Cumple
831	090113	HUANCAVELICA	MUNICIPALIDAD DISTRITAL DE NUEVO OCCORO	207	2,539	1,307	8.1	Cumple	1,521	611	910	Cumple
832	090114	HUANCAVELICA	MUNICIPALIDAD DISTRITAL DE PALCA	619	2,352	1,353	26.3	Cumple	1,303	763	540	Cumple
833	090115	HUANCAVELICA	MUNICIPALIDAD DISTRITAL DE PILCHACA	314	1,089	235	28.8	Cumple	826	478	348	Cumple
834	090116	HUANCAVELICA	MUNICIPALIDAD DISTRITAL DE VILCA	534	2,385	1,130	22.4	Cumple	1,283	572	711	Cumple
835	090117	HUANCAVELICA	MUNICIPALIDAD DISTRITAL DE YAULI	4,955	19,036	21,679	22.9	Cumple	10,848	4,586	6,262	Cumple
836	090118	HUANCAVELICA	MUNICIPALIDAD DISTRITAL DE ASCENSION	1,395	6,384	7,238	19.3	Cumple	4,408	1,976	2,432	Cumple
837	090119	HUANCAVELICA	MUNICIPALIDAD DISTRITAL DE HUANDO	1,448	6,466	3,560	22.4	Cumple	2,819	1,218	1,601	Cumple
838	090201	HUANCAVELICA	MUNICIPALIDAD PROVINCIAL DE ACOBAMBA	10,251	27,137	5,174	37.8	Cumple	8,790	4,818	3,972	Cumple
839	090202	HUANCAVELICA	MUNICIPALIDAD DISTRITAL DE ANDABAMBA	2,495	3,034	1,320	82.2	Cumple	1,143	888	255	Cumple
840	090203	HUANCAVELICA	MUNICIPALIDAD DISTRITAL DE ANTA	757	4,991	1,731	15.2	Cumple	2,451	1,074	1,378	Cumple
841	090204	HUANCAVELICA	MUNICIPALIDAD DISTRITAL DE CAJA	7,022	1,652	516	425.2	No Cumple	1,143	662	482	Cumple
842	090205	HUANCAVELICA	MUNICIPALIDAD DISTRITAL DE MARCAS	314	2,185	406	14.4	Cumple	1,085	683	402	Cumple
843	090206	HUANCAVELICA	MUNICIPALIDAD DISTRITAL DE PAUCARA	1,555	15,002	4,749	10.4	Cumple	7,930	3,943	3,986	Cumple
844	090207	HUANCAVELICA	MUNICIPALIDAD DISTRITAL DE POMACOCHA	929	2,233	638	41.6	Cumple	857	912	-55	No Cumple
845	090208	HUANCAVELICA	MUNICIPALIDAD DISTRITAL DE ROSARIO	1,082	4,051	2,123	26.7	Cumple	2,298	864	1,434	Cumple
846	090301	HUANCAVELICA	MUNICIPALIDAD PROVINCIAL DE ANGARAES - LIRCAY	4,691	38,051	15,407	12.3	Cumple	14,436	7,241	7,196	Cumple
847	090302	HUANCAVELICA	MUNICIPALIDAD DISTRITAL DE ANCHONGA	838	4,273	3,045	19.6	Cumple	2,630	1,078	1,552	Cumple
848	090303	HUANCAVELICA	MUNICIPALIDAD DISTRITAL DE CALLANMARCA	411	1,064	229	38.6	Cumple	933	460	473	Cumple
849	090304	HUANCAVELICA	MUNICIPALIDAD DISTRITAL DE COCHACGASA	1,356	2,232	2,140	60.8	Cumple	1,407	503	904	Cumple
850	090305	HUANCAVELICA	MUNICIPALIDAD DISTRITAL DE CHINCHO	301	1,724	489	17.5	Cumple	1,131	651	481	Cumple
851	090306	HUANCAVELICA	MUNICIPALIDAD DISTRITAL DE CONGALLA	2,137	2,934	2,062	72.8	Cumple	1,902	742	1,160	Cumple
852	090307	HUANCAVELICA	MUNICIPALIDAD DISTRITAL DE HUANCA HUANCA	531	2,138	585	24.8	Cumple	597	403	194	Cumple
853	090308	HUANCAVELICA	MUNICIPALIDAD DISTRITAL DE HUAYLLAY GRANDE	277	1,288	576	21.5	Cumple	992	431	561	Cumple
854	090309	HUANCAVELICA	MUNICIPALIDAD DISTRITAL DE JULCAMARCA	141	992	440	14.2	Cumple	879	433	446	Cumple
855	090310	HUANCAVELICA	MUNICIPALIDAD DISTRITAL DE SAN ANTONIO DE ANTAPARCO	351	3,134	1,146	11.2	Cumple	1,702	663	1,039	Cumple
856	090311	HUANCAVELICA	MUNICIPALIDAD DISTRITAL DE SANTO TOMAS DE PATA	293	1,557	784	18.8	Cumple	956	558	398	Cumple
857	090312	HUANCAVELICA	MUNICIPALIDAD DISTRITAL DE SECCLLA	231	2,422	1,075	9.5	Cumple	1,020	753	267	Cumple
858	090401	HUANCAVELICA	MUNICIPALIDAD PROVINCIAL DE CASTROVIRREYNA	3,739	24,494	3,180	15.3	Cumple	7,171	4,768	2,403	Cumple
859	090402	HUANCAVELICA	MUNICIPALIDAD DISTRITAL DE ARMA	27	1,075	548	2.5	Cumple	934	519	415	Cumple
860	090403	HUANCAVELICA	MUNICIPALIDAD DISTRITAL DE AURAHUA	1,309	2,606	877	50.2	Cumple	982	398	584	Cumple
861	090404	HUANCAVELICA	MUNICIPALIDAD DISTRITAL DE CAPILLAS	246	1,302	1,054	18.9	Cumple	911	428	484	Cumple
862	090405	HUANCAVELICA	MUNICIPALIDAD DISTRITAL DE CHUPAMARCA	275	1,161	347	23.7	Cumple	843	177	666	Cumple
863	090406	HUANCAVELICA	MUNICIPALIDAD DISTRITAL DE COCAS	444	1,044	517	42.5	Cumple	736	329	407	Cumple
864	090407	HUANCAVELICA	MUNICIPALIDAD DISTRITAL DE HUACHOS	356	1,194	628	29.8	Cumple	569	520	49	Cumple

Anexo N° 4: Seguimiento al Cumplimiento de las Reglas Fiscales Subnacionales 2T2022  
Gobiernos Locales

N°	Ubigeo	Departamento	Municipalidad <sup>5/</sup>	R1: Regla Fiscal del Saldo de Deuda Total					R2: Regla Fiscal de Ahorro en Cuenta Corriente			
				2T2022					2T2022			
				Saldo de Deuda Total <sup>1/</sup>	S/ Miles		SDT/ICT Prom ó SDT/ Lim Ley N° 29230 ó SDT/ ICT <sup>4/</sup> %	Cumple R1	S/ Miles			Cumple R2
ICT Prom <sup>2/</sup>	Límite Ley N° 29230 <sup>3/</sup>	Ingreso Corriente Total	Gasto Corriente Total		Ahorro en Cuenta Corriente							
865	090408	HUANCAVELICA	MUNICIPALIDAD DISTRITAL DE HUAMATAMBO	93	961	189	9.7	Cumple	844	265	579	Cumple
866	090409	HUANCAVELICA	MUNICIPALIDAD DISTRITAL DE MOLLEPAMPA	107	1,421	1,023	7.6	Cumple	915	362	553	Cumple
867	090410	HUANCAVELICA	MUNICIPALIDAD DISTRITAL DE SAN JUAN	88	893	349	9.9	Cumple	635	497	138	Cumple
868	090411	HUANCAVELICA	MUNICIPALIDAD DISTRITAL DE SANTA ANA	628	2,407	806	26.1	Cumple	808	394	414	Cumple
869	090412	HUANCAVELICA	MUNICIPALIDAD DISTRITAL DE TANTARA	75	1,019	300	7.4	Cumple	791	487	304	Cumple
870	090413	HUANCAVELICA	MUNICIPALIDAD DISTRITAL DE TICRAPO	370	1,074	606	34.4	Cumple	728	454	273	Cumple
871	090501	HUANCAVELICA	MUNICIPALIDAD PROVINCIAL DE CHURCAMP	4,619	20,321	5,120	22.7	Cumple	7,154	3,520	3,634	Cumple
872	090502	HUANCAVELICA	MUNICIPALIDAD DISTRITAL DE ANCO	3,102	3,551	2,967	87.3	Cumple	1,832	1,613	218	Cumple
873	090503	HUANCAVELICA	MUNICIPALIDAD DISTRITAL DE CHINCHIHUASI	1,021	2,190	850	46.6	Cumple	1,157	929	228	Cumple
874	090504	HUANCAVELICA	MUNICIPALIDAD DISTRITAL DE EL CARMEN	1,364	1,936	1,084	70.5	Cumple	1,325	580	745	Cumple
875	090505	HUANCAVELICA	MUNICIPALIDAD DISTRITAL DE LA MERCED	165	906	343	18.2	Cumple	658	360	299	Cumple
876	090506	HUANCAVELICA	MUNICIPALIDAD DISTRITAL DE LOCROJA	2,141	3,580	1,409	59.8	Cumple	1,788	951	837	Cumple
877	090507	HUANCAVELICA	MUNICIPALIDAD DISTRITAL DE PAUCARBAMBA	1,743	5,073	1,994	34.4	Cumple	525	1,178	-654	No Cumple
878	090508	HUANCAVELICA	MUNICIPALIDAD DISTRITAL DE SAN MIGUEL DE MAYOCC	186	939	182	19.8	Cumple	788	525	262	Cumple
879	090509	HUANCAVELICA	MUNICIPALIDAD DISTRITAL DE SAN PEDRO DE CORIS	953	3,098	1,292	30.8	Cumple	1,460	709	751	Cumple
880	090510	HUANCAVELICA	MUNICIPALIDAD DISTRITAL DE PACHAMARCA	494	2,112	973	23.4	Cumple	1,248	819	429	Cumple
881	090511	HUANCAVELICA	MUNICIPALIDAD DISTRITAL DE COSME	718	2,478	1,129	29.0	Cumple	1,066	797	269	Cumple
882	090601	HUANCAVELICA	MUNICIPALIDAD PROVINCIAL DE HUAYTARA	2,803	15,537	3,365	18.0	Cumple	4,163	2,147	2,017	Cumple
883	090602	HUANCAVELICA	MUNICIPALIDAD DISTRITAL DE AYAVI	132	1,515	2,372	5.6	Cumple	1,063	423	640	Cumple
884	090603	HUANCAVELICA	MUNICIPALIDAD DISTRITAL DE CORDOVA	827	1,577	645	52.4	Cumple	1,073	491	582	Cumple
885	090604	HUANCAVELICA	MUNICIPALIDAD DISTRITAL DE HUAYACUNDO ARMA	192	794	194	24.2	Cumple	605	309	296	Cumple
886	090605	HUANCAVELICA	MUNICIPALIDAD DISTRITAL DE LARAMARCA	60	1,241	330	4.8	Cumple	913	407	507	Cumple
887	090606	HUANCAVELICA	MUNICIPALIDAD DISTRITAL DE OCOYO	104	3,445	695	3.0	Cumple	972	676	296	Cumple
888	090607	HUANCAVELICA	MUNICIPALIDAD DISTRITAL DE PILPICHACA	309	4,602	7,849	3.9	Cumple	2,180	1,045	1,135	Cumple
889	090608	HUANCAVELICA	MUNICIPALIDAD DISTRITAL DE QUERCO	499	1,518	985	32.9	Cumple	811	533	278	Cumple
890	090609	HUANCAVELICA	MUNICIPALIDAD DISTRITAL DE QUITO ARMA	343	1,359	340	25.3	Cumple	845	386	459	Cumple
891	090610	HUANCAVELICA	MUNICIPALIDAD DISTRITAL DE SAN ANTONIO DE CUSICANCHA	184	1,216	809	15.1	Cumple	1,022	387	634	Cumple
892	090611	HUANCAVELICA	MUNICIPALIDAD DISTRITAL DE SAN FRANCISCO DE SANGAYAICO	52	1,964	698	2.6	Cumple	987	358	629	Cumple
893	090612	HUANCAVELICA	MUNICIPALIDAD DISTRITAL DE SAN ISIDRO	371	2,077	805	17.9	Cumple	471	228	243	Cumple
894	090613	HUANCAVELICA	MUNICIPALIDAD DISTRITAL DE SANTIAGO DE CHOCORVOS	110	2,302	1,023	4.8	Cumple	1,151	478	673	Cumple
895	090614	HUANCAVELICA	MUNICIPALIDAD DISTRITAL DE SANTIAGO DE QUIRAHUARA	65	922	224	7.0	Cumple	876	527	349	Cumple
896	090615	HUANCAVELICA	MUNICIPALIDAD DISTRITAL DE SANTO DOMINGO DE CAPILLAS	109	1,089	426	10.0	Cumple	655	410	246	Cumple
897	090616	HUANCAVELICA	MUNICIPALIDAD DISTRITAL DE TAMBO	364	2,594	4,086	8.9	Cumple	2,659	521	2,138	Cumple
898	090701	HUANCAVELICA	MUNICIPALIDAD PROVINCIAL DE TAYACAJA - PAMPAS	13,401	37,546	18,025	35.7	Cumple	13,732	6,284	7,448	Cumple
899	090702	HUANCAVELICA	MUNICIPALIDAD DISTRITAL DE ACOSTAMBO	1,023	3,099	2,704	33.0	Cumple	2,004	773	1,232	Cumple
900	090703	HUANCAVELICA	MUNICIPALIDAD DISTRITAL DE ACRQUIA	956	3,813	2,133	25.1	Cumple	1,936	771	1,165	Cumple
901	090704	HUANCAVELICA	MUNICIPALIDAD DISTRITAL DE AHUAYCHA	2,233	4,409	3,241	50.7	Cumple	2,093	1,201	892	Cumple
902	090705	HUANCAVELICA	MUNICIPALIDAD DISTRITAL DE COLCABAMBA	5,501	14,651	22,871	24.1	Cumple	8,458	3,448	5,010	Cumple
903	090706	HUANCAVELICA	MUNICIPALIDAD DISTRITAL DANIEL HERNANDEZ	835	6,722	6,532	12.4	Cumple	3,318	1,936	1,382	Cumple
904	090707	HUANCAVELICA	MUNICIPALIDAD DISTRITAL DE HUACHOCOLPA	551	4,107	4,062	13.4	Cumple	2,078	931	1,146	Cumple
905	090709	HUANCAVELICA	MUNICIPALIDAD DISTRITAL DE HUARIBAMBA	295	3,444	1,893	8.6	Cumple	1,870	696	1,174	Cumple
906	090710	HUANCAVELICA	MUNICIPALIDAD DISTRITAL DE ÑAHUIMPUQUIO	217	1,481	1,207	14.6	Cumple	984	325	659	Cumple
907	090711	HUANCAVELICA	MUNICIPALIDAD DISTRITAL DE PAZOS	1,984	4,486	3,186	44.2	Cumple	2,397	1,410	987	Cumple
908	090713	HUANCAVELICA	MUNICIPALIDAD DISTRITAL DE QUISHUAR	699	1,797	536	38.9	Cumple	921	440	481	Cumple
909	090714	HUANCAVELICA	MUNICIPALIDAD DISTRITAL DE SALCABAMBA	1,432	3,784	4,371	32.8	Cumple	2,104	916	1,188	Cumple
910	090715	HUANCAVELICA	MUNICIPALIDAD DISTRITAL DE SALCAHUASI	533	2,287	1,999	23.3	Cumple	1,175	694	481	Cumple
911	090716	HUANCAVELICA	MUNICIPALIDAD DISTRITAL DE SAN MARCOS ROCCHAC	1,505	2,192	1,511	68.6	Cumple	1,521	835	686	Cumple
912	090717	HUANCAVELICA	MUNICIPALIDAD DISTRITAL DE SURCUBAMBA	878	5,108	6,497	13.5	Cumple	3,041	1,821	1,220	Cumple
913	090718	HUANCAVELICA	MUNICIPALIDAD DISTRITAL DE TINTAY PUNCU	708	5,438	3,470	13.0	Cumple	2,055	1,136	919	Cumple
914	090719	HUANCAVELICA	MUNICIPALIDAD DISTRITAL QUICHUAS	303	7,761	9,084	3.3	Cumple	3,028	1,324	1,705	Cumple
915	090720	HUANCAVELICA	MUNICIPALIDAD DISTRITAL ANDAYMARCA	1,355	3,379	2,828	40.1	Cumple	2,214	817	1,397	Cumple
916	090721	HUANCAVELICA	MUNICIPALIDAD DISTRITAL DE ROBLE	748	2,906	1,776	25.7	Cumple	1,344	663	681	Cumple
917	090722	HUANCAVELICA	MUNICIPALIDAD DISTRITAL DE PICHOS	236	2,225	1,831	10.6	Cumple	771	452	319	Cumple
918	090723	HUANCAVELICA	MUNICIPALIDAD DISTRITAL DE SANTIAGO DE TUCUMA	534	1,580	840	33.8	Cumple	1,110	470	641	Cumple

Anexo N° 4: Seguimiento al Cumplimiento de las Reglas Fiscales Subnacionales 2T2022  
Gobiernos Locales

N°	Ubigeo	Departamento	Municipalidad <sup>5/</sup>	R1: Regla Fiscal del Saldo de Deuda Total					R2: Regla Fiscal de Ahorro en Cuenta Corriente			
				2T2022					2T2022			
				Saldo de Deuda Total <sup>1/</sup>	S/ Miles		SDT/ICT Prom ó SDT/ Lim Ley N° 29230 ó SDT/ ICT <sup>4/</sup> %	Cumple R1	S/ Miles			Cumple R2
ICT Prom <sup>2/</sup>	Límite Ley N° 29230 <sup>3/</sup>	Ingreso Corriente Total	Gasto Corriente Total		Ahorro en Cuenta Corriente							
919	090724	HUANCAVELICA	MUNICIPALIDAD DISTRITAL DE LAMBRA	350	2,292	1,247	15.3	Cumple	1,024	535	489	Cumple
920	090725	HUANCAVELICA	MUNICIPALIDAD DISTRITAL DE COCHABAMBA	21	1,817	934	1.2	Cumple	951	340	610	Cumple
921	100101	HUÁNUCO	MUNICIPALIDAD PROVINCIAL DE HUÁNUCO	20,206	61,345	144	32.9	Cumple	35,303	21,946	13,357	Cumple
922	100102	HUÁNUCO	MUNICIPALIDAD DISTRITAL DE AMARILIS	1,146	24,230	122	4.7	Cumple	14,059	10,085	3,974	Cumple
923	100103	HUÁNUCO	MUNICIPALIDAD DISTRITAL DE CHINCHAO	1,771	6,833	43	25.9	Cumple	3,753	2,736	1,017	Cumple
924	100104	HUÁNUCO	MUNICIPALIDAD DISTRITAL DE CHURUBAMBA	1,946	9,187	54	21.2	Cumple	2,719	2,171	549	Cumple
925	100105	HUÁNUCO	MUNICIPALIDAD DISTRITAL DE MARGOS	322	3,386	14	9.5	Cumple	1,718	923	794	Cumple
926	100106	HUÁNUCO	MUNICIPALIDAD DISTRITAL DE QUISQUI	876	3,389	13	25.9	Cumple	2,347	930	1,417	Cumple
927	100107	HUÁNUCO	MUNICIPALIDAD DISTRITAL DE SAN FRANCISCO DE CAYRAN	361	2,610	13	13.8	Cumple	2,043	977	1,066	Cumple
928	100108	HUÁNUCO	MUNICIPALIDAD DISTRITAL DE SAN PEDRO DE CHAULAN	786	3,607	14	21.8	Cumple	1,941	910	1,031	Cumple
929	100109	HUÁNUCO	MUNICIPALIDAD DISTRITAL DE SANTA MARIA DEL VALLE	730	12,055	59	6.1	Cumple	5,504	3,942	1,562	Cumple
930	100110	HUÁNUCO	MUNICIPALIDAD DISTRITAL DE YARUMAYO	317	4,284	6	7.4	Cumple	1,020	671	348	Cumple
931	100111	HUÁNUCO	MUNICIPALIDAD DISTRITAL DE PILLCO MARCA	854	10,432	69	8.2	Cumple	6,140	4,085	2,055	Cumple
932	100112	HUÁNUCO	MUNICIPALIDAD DISTRITAL DE YACUS	253	2,782	15	9.1	Cumple	1,400	941	459	Cumple
933	100113	HUÁNUCO	MUNICIPALIDAD DISTRITAL SAN PABLO DE PILLAO	1,163	6,857	28	17.0	Cumple	4,313	2,153	2,160	Cumple
934	100201	HUÁNUCO	MUNICIPALIDAD PROVINCIAL DE AMBO	4,465	23,672	63	18.9	Cumple	8,396	4,197	4,199	Cumple
935	100202	HUÁNUCO	MUNICIPALIDAD DISTRITAL DE CAYNA	35	1,993	10	1.7	Cumple	1,110	769	341	Cumple
936	100203	HUÁNUCO	MUNICIPALIDAD DISTRITAL DE COLPAS	2,324	1,662	10	139.9	No Cumple	819	503	316	Cumple
937	100204	HUÁNUCO	MUNICIPALIDAD DISTRITAL DE CONCHAMARCA	193	3,153	12	6.1	Cumple	1,908	1,206	702	Cumple
938	100205	HUÁNUCO	MUNICIPALIDAD DISTRITAL DE HUACAR	415	4,163	22	10.0	Cumple	2,288	1,360	928	Cumple
939	100206	HUÁNUCO	MUNICIPALIDAD DISTRITAL DE SAN FRANCISCO	604	1,824	5	33.1	Cumple	1,257	657	600	Cumple
940	100207	HUÁNUCO	MUNICIPALIDAD DISTRITAL DE SAN RAFAEL	1,403	6,121	42	22.9	Cumple	3,555	1,513	2,042	Cumple
941	100208	HUÁNUCO	MUNICIPALIDAD DISTRITAL DE TOMAY KICHWA	613	2,236	7	27.4	Cumple	984	796	189	Cumple
942	100301	HUÁNUCO	MUNICIPALIDAD PROVINCIAL DE DOS DE MAYO - LA UNION	13,160	13,180	15	99.8	Cumple	2,509	3,005	-496	No Cumple
943	100307	HUÁNUCO	MUNICIPALIDAD DISTRITAL DE CHUQUIS	328	3,003	11	10.9	Cumple	1,007	549	458	Cumple
944	100311	HUÁNUCO	MUNICIPALIDAD DISTRITAL DE MARIAS	307	4,653	24	6.6	Cumple	2,344	1,025	1,319	Cumple
945	100313	HUÁNUCO	MUNICIPALIDAD DISTRITAL DE PACHAS	714	5,055	17	14.1	Cumple	2,544	1,209	1,335	Cumple
946	100316	HUÁNUCO	MUNICIPALIDAD DISTRITAL DE QUIVILLA	121	1,433	4	8.5	Cumple	782	567	215	Cumple
947	100317	HUÁNUCO	MUNICIPALIDAD DISTRITAL DE RIPAN	460	2,674	16	17.2	Cumple	1,624	732	892	Cumple
948	100321	HUÁNUCO	MUNICIPALIDAD DISTRITAL DE SHUNQUI	30	1,363	5	2.2	Cumple	883	452	431	Cumple
949	100322	HUÁNUCO	MUNICIPALIDAD DISTRITAL DE SILLAPATA	9	1,440	7	0.6	Cumple	718	488	230	Cumple
950	100323	HUÁNUCO	MUNICIPALIDAD DISTRITAL DE YANAS	204	2,626	7	7.8	Cumple	867	594	273	Cumple
951	100401	HUÁNUCO	MUNICIPALIDAD PROVINCIAL DE HUACAYBAMBA	1,622	8,348	16	19.4	Cumple	4,252	2,830	1,422	Cumple
952	100402	HUÁNUCO	MUNICIPALIDAD DISTRITAL DE CANCHABAMBA	195	1,464	8	13.3	Cumple	778	764	14	Cumple
953	100403	HUÁNUCO	MUNICIPALIDAD DISTRITAL DE COCHABAMBA	289	1,819	6	15.9	Cumple	1,147	866	281	Cumple
954	100404	HUÁNUCO	MUNICIPALIDAD DISTRITAL DE PINRA	88	3,712	20	2.4	Cumple	2,086	1,188	898	Cumple
955	100501	HUÁNUCO	MUNICIPALIDAD PROVINCIAL DE HUAMALIES - LLATA	3,312	20,554	28	16.1	Cumple	8,232	4,692	3,540	Cumple
956	100502	HUÁNUCO	MUNICIPALIDAD DISTRITAL DE ARANCAY	161	1,165	2	13.8	Cumple	826	420	405	Cumple
957	100503	HUÁNUCO	MUNICIPALIDAD DISTRITAL DE CHAVIN DE PARIARCA	313	2,729	8	11.5	Cumple	1,060	662	397	Cumple
958	100504	HUÁNUCO	MUNICIPALIDAD DISTRITAL DE JACAS GRANDE	501	4,582	18	10.9	Cumple	1,643	983	660	Cumple
959	100505	HUÁNUCO	MUNICIPALIDAD DISTRITAL DE JIRCAN	51	1,941	4	2.6	Cumple	1,242	708	534	Cumple
960	100506	HUÁNUCO	MUNICIPALIDAD DISTRITAL DE MIRAFLORES	116	1,790	8	6.5	Cumple	661	525	136	Cumple
961	100507	HUÁNUCO	MUNICIPALIDAD DISTRITAL DE MONZON	829	12,980	71	6.4	Cumple	5,944	3,732	2,211	Cumple
962	100508	HUÁNUCO	MUNICIPALIDAD DISTRITAL DE PUNCHAŌ	24	1,157	5	2.0	Cumple	1,010	255	755	Cumple
963	100509	HUÁNUCO	MUNICIPALIDAD DISTRITAL DE PUŌOS	416	2,408	14	17.3	Cumple	1,649	581	1,068	Cumple
964	100510	HUÁNUCO	MUNICIPALIDAD DISTRITAL DE SINGA	160	1,825	6	8.8	Cumple	1,477	807	670	Cumple
965	100511	HUÁNUCO	MUNICIPALIDAD DISTRITAL DE TANTAMAYO	76	1,814	7	4.2	Cumple	1,065	468	598	Cumple
966	100601	HUÁNUCO	MUNICIPALIDAD PROVINCIAL DE LEONCIO PRADO - RUPA RUPA	22,020	38,133	149	57.7	Cumple	20,680	12,079	8,601	Cumple
967	100602	HUÁNUCO	MUNICIPALIDAD DISTRITAL DE DANIEL ALOMIA ROBLES	1,007	4,467	40	22.5	Cumple	2,769	1,979	790	Cumple
968	100603	HUÁNUCO	MUNICIPALIDAD DISTRITAL DE HERMILO VALDIZAN	1,063	3,077	19	34.6	Cumple	1,519	986	533	Cumple
969	100604	HUÁNUCO	MUNICIPALIDAD DISTRITAL DE CRESPO Y CASTILLO	1,599	9,386	86	17.0	Cumple	7,058	3,275	3,783	Cumple
970	100605	HUÁNUCO	MUNICIPALIDAD DISTRITAL DE LUYANDO	735	5,106	37	14.4	Cumple	2,905	2,630	275	Cumple
971	100606	HUÁNUCO	MUNICIPALIDAD DISTRITAL DE MARIANO DAMASO BERAUN	992	5,417	55	18.3	Cumple	4,183	1,891	2,291	Cumple
972	100607	HUÁNUCO	MUNICIPALIDAD DISTRITAL PUCAYACU	463	2,945	23	15.7	Cumple	2,132	1,338	794	Cumple

Anexo N° 4: Seguimiento al Cumplimiento de las Reglas Fiscales Subnacionales 2T2022  
Gobiernos Locales

N°	Ubigeo	Departamento	Municipalidad <sup>5/</sup>	R1: Regla Fiscal del Saldo de Deuda Total					R2: Regla Fiscal de Ahorro en Cuenta Corriente			
				2T2022					2T2022			
				Saldo de Deuda Total <sup>1/</sup>	S/ Miles		SDT/ICT Prom ó SDT/ Lim Ley N° 29230 ó SDT/ ICT <sup>4/</sup> %	Cumple R1	S/ Miles			Cumple R2
ICT Prom <sup>2/</sup>	Límite Ley N° 29230 <sup>3/</sup>	Ingreso Corriente Total	Gasto Corriente Total		Ahorro en Cuenta Corriente							
973	100608	HUÁNUCO	MUNICIPALIDAD DISTRITAL CASTILLO GRANDE	278	5,577	37	5.0	Cumple	3,897	2,165	1,732	Cumple
974	100609	HUÁNUCO	MUNICIPALIDAD DISTRITAL DE PUEBLO NUEVO	365	3,308	20	11.0	Cumple	2,340	1,351	988	Cumple
975	100610	HUÁNUCO	MUNICIPALIDAD DISTRITAL DE SANTO DOMINGO DE ANDA	213	2,272	14	9.4	Cumple	2,305	829	1,476	Cumple
976	100701	HUÁNUCO	MUNICIPALIDAD PROVINCIAL DE MARAÑÓN - HUACRACHUCO	6,248	11,734	54	53.2	Cumple	7,283	3,497	3,786	Cumple
977	100702	HUÁNUCO	MUNICIPALIDAD DISTRITAL DE CHOLON	561	4,503	37	12.5	Cumple	2,649	1,592	1,057	Cumple
978	100703	HUÁNUCO	MUNICIPALIDAD DISTRITAL DE SAN BUENAVENTURA	62	1,692	8	3.7	Cumple	1,391	509	881	Cumple
979	100704	HUÁNUCO	MUNICIPALIDAD DISTRITAL LA MORADA	71	1,876	20	3.8	Cumple	1,688	1,109	578	Cumple
980	100705	HUÁNUCO	MUNICIPALIDAD DISTRITAL SANTA ROSA DE ALTO YANAJANCA	86	1,745	17	4.9	Cumple	1,145	698	447	Cumple
981	100801	HUÁNUCO	MUNICIPALIDAD PROVINCIAL DE PACHITEA - PANAQ	5,295	26,108	85	20.3	Cumple	12,670	5,877	6,793	Cumple
982	100802	HUÁNUCO	MUNICIPALIDAD DISTRITAL DE CHAGLLA	583	7,274	43	8.0	Cumple	4,335	2,282	2,054	Cumple
983	100803	HUÁNUCO	MUNICIPALIDAD DISTRITAL DE MOLINOS	849	7,961	45	10.7	Cumple	4,330	1,645	2,685	Cumple
984	100804	HUÁNUCO	MUNICIPALIDAD DISTRITAL DE UMARI	862	9,433	46	9.1	Cumple	5,397	3,038	2,359	Cumple
985	100901	HUÁNUCO	MUNICIPALIDAD PROVINCIAL DE PUERTO INCA	16,280	20,032	8,258	81.3	Cumple	9,657	5,688	3,969	Cumple
986	100902	HUÁNUCO	MUNICIPALIDAD DISTRITAL DE CODO DE POZUZO	455	9,075	8,257	5.0	Cumple	6,385	3,189	3,196	Cumple
987	100903	HUÁNUCO	MUNICIPALIDAD DISTRITAL DE HONORIA	2,387	7,359	8,240	29.0	Cumple	2,208	1,611	596	Cumple
988	100904	HUÁNUCO	MUNICIPALIDAD DISTRITAL DE TOURNAVISTA	636	7,922	8,244	7.7	Cumple	4,843	2,170	2,673	Cumple
989	100905	HUÁNUCO	MUNICIPALIDAD DISTRITAL DE YUYAPICHIS	1,614	7,503	8,245	19.6	Cumple	3,580	2,080	1,500	Cumple
990	101001	HUÁNUCO	MUNICIPALIDAD PROVINCIAL DE LAURICOCHA - JESUS	5,220	9,727	231	53.7	Cumple	3,538	2,804	735	Cumple
991	101002	HUÁNUCO	MUNICIPALIDAD DISTRITAL DE BAÑOS	250	3,217	148	7.8	Cumple	1,840	971	868	Cumple
992	101003	HUÁNUCO	MUNICIPALIDAD DISTRITAL DE JIVIA	675	1,471	62	45.9	Cumple	418	563	-145	No Cumple
993	101004	HUÁNUCO	MUNICIPALIDAD DISTRITAL DE QUEROPALCA	141	1,678	84	8.4	Cumple	722	749	-27	No Cumple
994	101005	HUÁNUCO	MUNICIPALIDAD DISTRITAL DE RONDOS	698	3,848	271	18.1	Cumple	1,948	1,157	791	Cumple
995	101006	HUÁNUCO	MUNICIPALIDAD DISTRITAL DE SAN FRANCISCO DE ASIS	472	1,342	70	35.1	Cumple	1,194	433	760	Cumple
996	101007	HUÁNUCO	MUNICIPALIDAD DISTRITAL DE SAN MIGUEL DE CAURI	997	7,744	1,196	12.9	Cumple	4,066	2,056	2,010	Cumple
997	101101	HUÁNUCO	MUNICIPALIDAD PROVINCIAL DE YAROWILCA - CHAVINILLO	516	12,257	16	4.2	Cumple	3,961	2,978	982	Cumple
998	101102	HUÁNUCO	MUNICIPALIDAD DISTRITAL DE CAHUAC	448	1,720	4	26.1	Cumple	930	536	394	Cumple
999	101103	HUÁNUCO	MUNICIPALIDAD DISTRITAL DE CHACABAMBA	291	1,678	5	17.3	Cumple	1,239	697	542	Cumple
1000	101104	HUÁNUCO	MUNICIPALIDAD DISTRITAL DE APARICIO POMARES	670	3,223	19	20.8	Cumple	1,731	904	828	Cumple
1001	101105	HUÁNUCO	MUNICIPALIDAD DISTRITAL DE JACAS CHICO	200	1,748	5	11.4	Cumple	785	390	395	Cumple
1002	101106	HUÁNUCO	MUNICIPALIDAD DISTRITAL DE OBAS	437	2,666	14	16.4	Cumple	1,478	882	596	Cumple
1003	101107	HUÁNUCO	MUNICIPALIDAD DISTRITAL DE PAMPAMARCA	767	1,704	4	45.0	Cumple	662	363	299	Cumple
1004	101108	HUÁNUCO	MUNICIPALIDAD DISTRITAL DE CHORAS	463	1,848	6	25.1	Cumple	909	506	403	Cumple
1005	110101	ICA	MUNICIPALIDAD PROVINCIAL DE ICA	93,004	107,797	94,923	86.3	Cumple	87,341	34,697	52,644	Cumple
1006	110102	ICA	MUNICIPALIDAD DISTRITAL DE TINGUIÑA	4,329	17,522	20,973	20.6	Cumple	15,557	5,412	10,145	Cumple
1007	110103	ICA	MUNICIPALIDAD DISTRITAL DE LOS AQUIJES	1,193	10,289	15,550	7.7	Cumple	9,603	2,645	6,959	Cumple
1008	110104	ICA	MUNICIPALIDAD DISTRITAL DE OCUCAJE	769	4,591	5,672	13.6	Cumple	4,214	1,479	2,735	Cumple
1009	110105	ICA	MUNICIPALIDAD DISTRITAL DE PACHACUTEC	1,280	3,594	4,712	27.2	Cumple	3,107	1,153	1,954	Cumple
1010	110106	ICA	MUNICIPALIDAD DISTRITAL DE PARCONA	7,671	21,593	28,919	26.5	Cumple	20,166	5,458	14,707	Cumple
1011	110107	ICA	MUNICIPALIDAD DISTRITAL DE PUEBLO NUEVO	2,060	4,205	4,369	47.1	Cumple	3,580	1,472	2,108	Cumple
1012	110108	ICA	MUNICIPALIDAD DISTRITAL DE SALAS	3,632	20,886	32,618	11.1	Cumple	20,981	7,505	13,476	Cumple
1013	110109	ICA	MUNICIPALIDAD DISTRITAL DE SAN JOSE DE LOS MOLINOS	1,307	4,173	5,055	25.9	Cumple	3,499	1,535	1,964	Cumple
1014	110110	ICA	MUNICIPALIDAD DISTRITAL DE SAN JUAN BAUTISTA	269	6,451	8,476	3.2	Cumple	6,077	2,333	3,744	Cumple
1015	110111	ICA	MUNICIPALIDAD DISTRITAL DE SANTIAGO	2,184	15,546	17,148	12.7	Cumple	12,459	5,326	7,133	Cumple
1016	110112	ICA	MUNICIPALIDAD DISTRITAL DE SUBTANJALLA	4,295	13,299	19,431	22.1	Cumple	13,434	5,108	8,327	Cumple
1017	110113	ICA	MUNICIPALIDAD DISTRITAL DE TATE	480	3,522	3,467	13.6	Cumple	2,727	926	1,801	Cumple
1018	110114	ICA	MUNICIPALIDAD DISTRITAL DE YAUCA DEL ROSARIO	219	2,572	1,690	8.5	Cumple	1,649	885	764	Cumple
1019	110201	ICA	MUNICIPALIDAD PROVINCIAL DE CHINCHA - CHINCHA ALTA	7,111	51,797	61,322	11.6	Cumple	42,680	13,302	29,379	Cumple
1020	110202	ICA	MUNICIPALIDAD DISTRITAL DE ALTO LARAN	198	7,014	9,343	2.1	Cumple	5,856	2,113	3,743	Cumple
1021	110203	ICA	MUNICIPALIDAD DISTRITAL DE CHAVIN	555	9,004	14,032	4.0	Cumple	5,218	733	4,485	Cumple
1022	110204	ICA	MUNICIPALIDAD DISTRITAL DE CHINCHA BAJA	929	9,963	8,349	9.3	Cumple	7,411	3,247	4,164	Cumple
1023	110205	ICA	MUNICIPALIDAD DISTRITAL DE EL CARMEN	1,351	12,019	10,125	11.2	Cumple	8,872	5,392	3,480	Cumple
1024	110206	ICA	MUNICIPALIDAD DISTRITAL DE GROCIO PRADO	20,600	14,789	25,272	81.5	Cumple	11,410	4,882	6,529	Cumple
1025	110207	ICA	MUNICIPALIDAD DISTRITAL DE PUEBLO NUEVO	11,891	36,888	57,384	20.7	Cumple	51,421	7,245	44,176	Cumple
1026	110208	ICA	MUNICIPALIDAD DISTRITAL DE SAN JUAN DE YANAC	243	2,314	4,277	5.7	Cumple	2,447	606	1,840	Cumple

Anexo N° 4: Seguimiento al Cumplimiento de las Reglas Fiscales Subnacionales 2T2022  
Gobiernos Locales

N°	Ubigeo	Departamento	Municipalidad <sup>5/</sup>	R1: Regla Fiscal del Saldo de Deuda Total 2T2022					R2: Regla Fiscal de Ahorro en Cuenta Corriente 2T2022			
				S/ Miles			SDT/ICT Prom ó SDT/ Lim Ley N° 29230 ó SDT/ ICT %	Cumple R1	S/ Miles			Cumple R2
				Saldo de Deuda Total <sup>1/</sup>	ICT Prom <sup>2/</sup>	Límite Ley N° 29230 <sup>3/</sup>			Ingreso Corriente Total	Gasto Corriente Total	Ahorro en Cuenta Corriente	
1027	110209	ICA	MUNICIPALIDAD DISTRITAL DE SAN PEDRO DE HUACARPANA	330	1,788	2,248	14.7	Cumple	1,406	636	770	Cumple
1028	110210	ICA	MUNICIPALIDAD DISTRITAL DE SUNAMPE	1,375	14,818	22,971	6.0	Cumple	12,925	4,675	8,250	Cumple
1029	110211	ICA	MUNICIPALIDAD DISTRITAL DE TAMBO DE MORA	4,327	3,898	6,046	71.6	Cumple	2,369	1,767	603	Cumple
1030	110301	ICA	MUNICIPALIDAD PROVINCIAL DE NAZCA	13,962	61,803	113,596	12.3	Cumple	65,623	11,647	53,977	Cumple
1031	110302	ICA	MUNICIPALIDAD DISTRITAL DE CHANGUILLO	575	4,804	13,347	4.3	Cumple	7,106	954	6,152	Cumple
1032	110303	ICA	MUNICIPALIDAD DISTRITAL DE EL INGENIO	371	7,443	20,243	1.8	Cumple	10,715	848	9,867	Cumple
1033	110304	ICA	MUNICIPALIDAD DISTRITAL DE MARCONA	18,382	77,499	211,477	8.7	Cumple	116,067	14,943	101,124	Cumple
1034	110305	ICA	MUNICIPALIDAD DISTRITAL DE VISTA ALEGRE	4,589	43,002	124,892	3.7	Cumple	64,960	9,049	55,911	Cumple
1035	110401	ICA	MUNICIPALIDAD PROVINCIAL DE PALPA	2,113	7,362	5,913	28.7	Cumple	6,917	1,670	5,247	Cumple
1036	110402	ICA	MUNICIPALIDAD DISTRITAL DE LLIPATA	582	1,568	1,738	33.5	Cumple	1,639	510	1,130	Cumple
1037	110403	ICA	MUNICIPALIDAD DISTRITAL DE RIO GRANDE	454	1,793	1,888	24.1	Cumple	1,358	513	845	Cumple
1038	110404	ICA	MUNICIPALIDAD DISTRITAL DE SANTA CRUZ	379	1,350	861	28.0	Cumple	1,266	587	679	Cumple
1039	110405	ICA	MUNICIPALIDAD DISTRITAL DE TIBILLO	40	988	455	4.1	Cumple	626	203	424	Cumple
1040	110501	ICA	MUNICIPALIDAD PROVINCIAL DE PISCO	187,148	56,548	71,507	261.7	No Cumple	46,321	15,879	30,442	Cumple
1041	110502	ICA	MUNICIPALIDAD DISTRITAL DE HUANCANO	428	5,824	8,819	4.8	Cumple	4,370	1,862	2,508	Cumple
1042	110503	ICA	MUNICIPALIDAD DISTRITAL DE HUMAY	3,594	9,706	14,173	25.4	Cumple	7,898	2,912	4,986	Cumple
1043	110504	ICA	MUNICIPALIDAD DISTRITAL DE INDEPENDENCIA	698	11,712	18,644	3.7	Cumple	10,514	3,655	6,859	Cumple
1044	110505	ICA	MUNICIPALIDAD DISTRITAL DE PARACAS	4,264	36,490	19,409	11.7	Cumple	43,916	13,712	30,203	Cumple
1045	110506	ICA	MUNICIPALIDAD DISTRITAL DE SAN ANDRES	9,211	10,380	16,227	56.8	Cumple	10,084	3,709	6,375	Cumple
1046	110507	ICA	MUNICIPALIDAD DISTRITAL DE SAN CLEMENTE	5,597	13,922	24,205	23.1	Cumple	9,341	6,578	2,763	Cumple
1047	110508	ICA	MUNICIPALIDAD DISTRITAL DE TUPAC AMARU INCA	1,206	10,575	19,288	6.3	Cumple	9,544	3,814	5,730	Cumple
1048	120101	JUNÍN	MUNICIPALIDAD PROVINCIAL DE HUANCAYO	31,707	102,222	3,142	31.0	Cumple	54,521	34,969	19,552	Cumple
1049	120104	JUNÍN	MUNICIPALIDAD DISTRITAL DE CARHUACALLANGA	533	773	22	68.9	Cumple	746	447	299	Cumple
1050	120105	JUNÍN	MUNICIPALIDAD DISTRITAL DE CHACAPAMPA	313	726	26	43.2	Cumple	499	299	200	Cumple
1051	120106	JUNÍN	MUNICIPALIDAD DISTRITAL DE CHICCHE	964	1,148	30	84.0	Cumple	431	277	154	Cumple
1052	120107	JUNÍN	MUNICIPALIDAD DISTRITAL DE CHILCA	9,787	23,271	3,550	42.1	Cumple	12,057	9,018	3,039	Cumple
1053	120108	JUNÍN	MUNICIPALIDAD DISTRITAL DE CHONGOS ALTO	1,931	2,059	672	93.8	Cumple	1,212	495	717	Cumple
1054	120111	JUNÍN	MUNICIPALIDAD DISTRITAL DE CHUPURO	120	1,025	133	11.7	Cumple	874	409	464	Cumple
1055	120112	JUNÍN	MUNICIPALIDAD DISTRITAL DE COLCA	384	1,014	38	37.9	Cumple	731	158	573	Cumple
1056	120113	JUNÍN	MUNICIPALIDAD DISTRITAL DE CULLHUAS	267	974	92	27.4	Cumple	213	193	21	Cumple
1057	120114	JUNÍN	MUNICIPALIDAD DISTRITAL DE EL TAMBO	10,255	45,987	4,165	22.3	Cumple	27,462	16,730	10,731	Cumple
1058	120116	JUNÍN	MUNICIPALIDAD DISTRITAL DE HUACRAPUQUIO	1,293	1,122	77	115.2	No Cumple	906	361	546	Cumple
1059	120117	JUNÍN	MUNICIPALIDAD DISTRITAL DE HUALHUAS	1,177	1,870	260	63.0	Cumple	1,247	637	610	Cumple
1060	120119	JUNÍN	MUNICIPALIDAD DISTRITAL DE HUANCAN	803	5,891	1,446	13.6	Cumple	4,584	1,591	2,993	Cumple
1061	120120	JUNÍN	MUNICIPALIDAD DISTRITAL DE HUASICANCHA	264	780	55	33.8	Cumple	845	294	551	Cumple
1062	120121	JUNÍN	MUNICIPALIDAD DISTRITAL DE HUAYUCACHI	506	2,839	524	17.8	Cumple	2,069	978	1,092	Cumple
1063	120122	JUNÍN	MUNICIPALIDAD DISTRITAL DE INGENIO	398	1,693	127	23.5	Cumple	800	335	465	Cumple
1064	120124	JUNÍN	MUNICIPALIDAD DISTRITAL DE PARIHUANCA	1,073	2,600	549	41.3	Cumple	1,202	616	586	Cumple
1065	120125	JUNÍN	MUNICIPALIDAD DISTRITAL DE PILCOMAYO	2,246	7,045	931	31.9	Cumple	4,184	1,785	2,399	Cumple
1066	120126	JUNÍN	MUNICIPALIDAD DISTRITAL DE PUCARA	2,138	5,418	329	39.5	Cumple	3,633	439	3,194	Cumple
1067	120127	JUNÍN	MUNICIPALIDAD DISTRITAL DE QUICHUAY	328	1,092	90	30.0	Cumple	887	348	539	Cumple
1068	120128	JUNÍN	MUNICIPALIDAD DISTRITAL DE QUILCAS	226	1,458	378	15.5	Cumple	721	575	146	Cumple
1069	120129	JUNÍN	MUNICIPALIDAD DISTRITAL DE SAN AGUSTIN	621	4,308	717	14.4	Cumple	2,763	1,426	1,337	Cumple
1070	120130	JUNÍN	MUNICIPALIDAD DISTRITAL DE SAN JERONIMO DE TUNAN	467	3,619	422	12.9	Cumple	1,858	1,128	730	Cumple
1071	120132	JUNÍN	MUNICIPALIDAD DISTRITAL DE SAÑO	290	1,837	290	15.8	Cumple	1,314	744	570	Cumple
1072	120133	JUNÍN	MUNICIPALIDAD DISTRITAL DE SAPALLANGA	682	5,284	1,076	12.9	Cumple	2,957	1,844	1,113	Cumple
1073	120134	JUNÍN	MUNICIPALIDAD DISTRITAL DE SICAYA	1,522	4,299	1,064	35.4	Cumple	1,778	1,233	544	Cumple
1074	120135	JUNÍN	MUNICIPALIDAD DISTRITAL DE SANTO DOMINGO DE ACOBAMBA	768	3,518	564	21.8	Cumple	1,507	591	916	Cumple
1075	120136	JUNÍN	MUNICIPALIDAD DISTRITAL DE VIQUES	550	1,869	138	29.4	Cumple	1,059	332	727	Cumple
1076	120201	JUNÍN	MUNICIPALIDAD PROVINCIAL DE CONCEPCION	6,494	22,489	594	28.9	Cumple	6,175	3,399	2,775	Cumple
1077	120202	JUNÍN	MUNICIPALIDAD DISTRITAL DE ACO	265	968	91	27.4	Cumple	610	303	306	Cumple
1078	120203	JUNÍN	MUNICIPALIDAD DISTRITAL DE ANDAMARCA	1,875	2,091	330	89.7	Cumple	1,034	640	394	Cumple
1079	120204	JUNÍN	MUNICIPALIDAD DISTRITAL DE CHAMBARA	306	1,283	95	23.9	Cumple	968	412	556	Cumple
1080	120205	JUNÍN	MUNICIPALIDAD DISTRITAL DE COCHAS	213	1,380	158	15.4	Cumple	748	271	477	Cumple



Anexo N° 4: Seguimiento al Cumplimiento de las Reglas Fiscales Subnacionales 2T2022  
Gobiernos Locales

N°	Ubigeo	Departamento	Municipalidad <sup>5/</sup>	R1: Regla Fiscal del Saldo de Deuda Total					R2: Regla Fiscal de Ahorro en Cuenta Corriente			
				2T2022					2T2022			
				Saldo de Deuda Total <sup>1/</sup>	S/ Miles		SDT/ICT Prom ó SDT/ Lím Ley N° 29230 ó SDT/ ICT <sup>4/</sup> %	Cumple R1	S/ Miles			Cumple R2
ICT Prom <sup>2/</sup>	Límite Ley N° 29230 <sup>3/</sup>	Ingreso Corriente Total	Gasto Corriente Total		Ahorro en Cuenta Corriente							
1081	120206	JUNÍN	MUNICIPALIDAD DISTRITAL DE COMAS	1,010	3,567	440	28.3	Cumple	1,475	1,065	410	Cumple
1082	120207	JUNÍN	MUNICIPALIDAD DISTRITAL DE HEROINAS TOLEDO	561	808	27	69.4	Cumple	592	303	289	Cumple
1083	120208	JUNÍN	MUNICIPALIDAD DISTRITAL DE MANZANARES	143	902	46	15.8	Cumple	855	326	530	Cumple
1084	120209	JUNÍN	MUNICIPALIDAD DISTRITAL DE MARISCAL CASTILLA	185	1,042	103	17.7	Cumple	834	256	578	Cumple
1085	120210	JUNÍN	MUNICIPALIDAD DISTRITAL DE MATAHUASI	989	2,279	216	43.4	Cumple	1,520	725	795	Cumple
1086	120211	JUNÍN	MUNICIPALIDAD DISTRITAL DE MITO	469	2,760	64	17.0	Cumple	369	489	-119	No Cumple
1087	120212	JUNÍN	MUNICIPALIDAD DISTRITAL DE NUEVE DE JULIO	103	1,225	107	8.4	Cumple	1,001	459	542	Cumple
1088	120213	JUNÍN	MUNICIPALIDAD DISTRITAL DE ORCOTUNA	856	2,629	211	32.6	Cumple	1,817	637	1,180	Cumple
1089	120214	JUNÍN	MUNICIPALIDAD DISTRITAL DE SAN JOSE DE QUERO	223	2,817	159	7.9	Cumple	977	771	206	Cumple
1090	120215	JUNÍN	MUNICIPALIDAD DISTRITAL DE SANTA ROSA DE OCOPA	186	1,061	67	17.5	Cumple	513	378	135	Cumple
1091	120301	JUNÍN	MUNICIPALIDAD PROVINCIAL DE CHANCHAMAYO	6,287	47,974	2,075	13.1	Cumple	19,202	9,631	9,571	Cumple
1092	120302	JUNÍN	MUNICIPALIDAD DISTRITAL DE PERENE	7,013	29,513	6,685	23.8	Cumple	8,659	13,195	-4,536	No Cumple
1093	120303	JUNÍN	MUNICIPALIDAD DISTRITAL DE PICHANAQUI	5,003	29,551	5,476	16.9	Cumple	15,865	8,089	7,775	Cumple
1094	120304	JUNÍN	MUNICIPALIDAD DISTRITAL DE SAN LUIS DE SHUARO	813	4,151	553	19.6	Cumple	1,963	1,683	280	Cumple
1095	120305	JUNÍN	MUNICIPALIDAD DISTRITAL DE SAN RAMON	2,431	13,470	2,962	18.0	Cumple	7,108	4,202	2,906	Cumple
1096	120306	JUNÍN	MUNICIPALIDAD DISTRITAL DE VITOC	720	2,787	609	25.8	Cumple	1,792	1,057	736	Cumple
1097	120401	JUNÍN	MUNICIPALIDAD PROVINCIAL DE JAUJA	4,797	37,434	1,463	12.8	Cumple	8,414	5,377	3,037	Cumple
1098	120402	JUNÍN	MUNICIPALIDAD DISTRITAL DE ACOLLA	1,161	4,037	921	28.7	Cumple	1,681	916	765	Cumple
1099	120403	JUNÍN	MUNICIPALIDAD DISTRITAL DE APATA	2,960	2,478	661	119.4	No Cumple	1,290	586	704	Cumple
1100	120404	JUNÍN	MUNICIPALIDAD DISTRITAL DE ATAURA	263	1,010	210	26.1	Cumple	619	362	257	Cumple
1101	120405	JUNÍN	MUNICIPALIDAD DISTRITAL DE CANCHAYLLO	260	1,304	438	19.9	Cumple	964	417	547	Cumple
1102	120406	JUNÍN	MUNICIPALIDAD DISTRITAL DE CURICACA	334	1,390	350	24.0	Cumple	973	323	651	Cumple
1103	120407	JUNÍN	MUNICIPALIDAD DISTRITAL DE EL MANTARO	944	1,097	286	86.1	Cumple	600	437	163	Cumple
1104	120408	JUNÍN	MUNICIPALIDAD DISTRITAL DE HUAMALI	704	1,021	245	69.0	Cumple	919	426	493	Cumple
1105	120409	JUNÍN	MUNICIPALIDAD DISTRITAL DE HUARIPAMPA	335	864	104	38.8	Cumple	797	306	491	Cumple
1106	120410	JUNÍN	MUNICIPALIDAD DISTRITAL DE HUERTAS	179	1,037	314	17.3	Cumple	1,001	384	617	Cumple
1107	120411	JUNÍN	MUNICIPALIDAD DISTRITAL DE JANJAILLO	290	1,646	167	17.6	Cumple	818	202	615	Cumple
1108	120412	JUNÍN	MUNICIPALIDAD DISTRITAL DE JULCAN	102	811	128	12.6	Cumple	631	296	335	Cumple
1109	120413	JUNÍN	MUNICIPALIDAD DISTRITAL DE LEONOR ORDOVEZ	218	919	181	23.7	Cumple	816	272	544	Cumple
1110	120414	JUNÍN	MUNICIPALIDAD DISTRITAL DE LLOCLLAPAMPA	156	1,156	170	13.5	Cumple	896	281	615	Cumple
1111	120415	JUNÍN	MUNICIPALIDAD DISTRITAL DE MARCO	576	1,177	503	49.0	Cumple	846	270	577	Cumple
1112	120416	JUNÍN	MUNICIPALIDAD DISTRITAL DE MASMA	322	1,384	289	23.2	Cumple	933	322	611	Cumple
1113	120417	JUNÍN	MUNICIPALIDAD DISTRITAL DE MASMA CHICCHE	456	1,081	190	42.2	Cumple	731	223	507	Cumple
1114	120418	JUNÍN	MUNICIPALIDAD DISTRITAL DE MOLINOS	365	1,057	209	34.5	Cumple	639	396	244	Cumple
1115	120419	JUNÍN	MUNICIPALIDAD DISTRITAL DE MONOBAMBA	969	2,811	3,238	29.9	Cumple	1,499	1,034	465	Cumple
1116	120420	JUNÍN	MUNICIPALIDAD DISTRITAL DE MUQUI	253	875	128	28.9	Cumple	812	353	459	Cumple
1117	120421	JUNÍN	MUNICIPALIDAD DISTRITAL DE MUQUIYAUYO	349	1,000	187	34.9	Cumple	843	425	417	Cumple
1118	120422	JUNÍN	MUNICIPALIDAD DISTRITAL DE PACA	290	962	223	30.1	Cumple	871	438	433	Cumple
1119	120423	JUNÍN	MUNICIPALIDAD DISTRITAL DE PACCHA	299	940	205	31.8	Cumple	477	327	151	Cumple
1120	120424	JUNÍN	MUNICIPALIDAD DISTRITAL DE PANCAN	255	1,137	230	22.4	Cumple	917	472	445	Cumple
1121	120425	JUNÍN	MUNICIPALIDAD DISTRITAL DE PARCO	196	835	228	23.5	Cumple	641	529	112	Cumple
1122	120426	JUNÍN	MUNICIPALIDAD DISTRITAL DE POMACANCHA	760	1,443	244	52.7	Cumple	420	362	58	Cumple
1123	120427	JUNÍN	MUNICIPALIDAD DISTRITAL DE RICRAN	296	2,164	205	13.7	Cumple	436	397	39	Cumple
1124	120428	JUNÍN	MUNICIPALIDAD DISTRITAL DE SAN LORENZO	79	1,203	266	6.6	Cumple	978	353	626	Cumple
1125	120429	JUNÍN	MUNICIPALIDAD DISTRITAL DE SAN PEDRO DE CHUNAN	138	898	105	15.4	Cumple	840	323	516	Cumple
1126	120430	JUNÍN	MUNICIPALIDAD DISTRITAL DE SAUSA	319	861	388	37.0	Cumple	1,263	481	782	Cumple
1127	120431	JUNÍN	MUNICIPALIDAD DISTRITAL DE SINCOS	398	3,271	692	12.2	Cumple	1,454	779	676	Cumple
1128	120432	JUNÍN	MUNICIPALIDAD DISTRITAL DE TUNAN MARCA	241	1,029	224	23.4	Cumple	844	349	495	Cumple
1129	120433	JUNÍN	MUNICIPALIDAD DISTRITAL DE YAULI	403	817	125	49.3	Cumple	606	349	257	Cumple
1130	120434	JUNÍN	MUNICIPALIDAD DISTRITAL DE YAUYOS	1,061	4,932	937	21.5	Cumple	2,815	1,108	1,708	Cumple
1131	120501	JUNÍN	MUNICIPALIDAD PROVINCIAL DE JUNIN	3,858	17,077	541	22.6	Cumple	4,589	2,368	2,221	Cumple
1132	120502	JUNÍN	MUNICIPALIDAD DISTRITAL DE CARHUAMAYO	1,198	3,765	446	31.8	Cumple	2,010	671	1,340	Cumple
1133	120503	JUNÍN	MUNICIPALIDAD DISTRITAL DE ONDORES	402	1,309	100	30.7	Cumple	1,062	574	488	Cumple
1134	120504	JUNÍN	MUNICIPALIDAD DISTRITAL DE ULCUMAYO	535	4,570	534	11.7	Cumple	1,684	1,077	607	Cumple

Anexo N° 4: Seguimiento al Cumplimiento de las Reglas Fiscales Subnacionales 2T2022  
Gobiernos Locales

N°	Ubigeo	Departamento	Municipalidad <sup>5/</sup>	R1: Regla Fiscal del Saldo de Deuda Total					R2: Regla Fiscal de Ahorro en Cuenta Corriente			
				2T2022					2T2022			
				Saldo de Deuda Total <sup>1/</sup>	S/ Miles		SDT/ICT Prom ó SDT/ Lím Ley N° 29230 ó SDT/ ICT <sup>4/</sup> %	Cumple R1	S/ Miles			Cumple R2
ICT Prom <sup>2/</sup>	Límite Ley N° 29230 <sup>3/</sup>	Ingreso Corriente Total	Gasto Corriente Total		Ahorro en Cuenta Corriente							
1135	120601	JUNÍN	MUNICIPALIDAD PROVINCIAL DE SATIPO	23,378	69,337	4,041	33.7	Cumple	34,568	19,732	14,835	Cumple
1136	120602	JUNÍN	MUNICIPALIDAD DISTRITAL DE COVIRIALI	1,988	4,677	1,012	42.5	Cumple	3,020	1,524	1,495	Cumple
1137	120603	JUNÍN	MUNICIPALIDAD DISTRITAL DE LLAYLLA	1,990	5,481	1,315	36.3	Cumple	3,526	1,736	1,790	Cumple
1138	120604	JUNÍN	MUNICIPALIDAD DISTRITAL DE MAZAMARI	2,532	31,091	5,930	8.1	Cumple	17,327	10,425	6,902	Cumple
1139	120605	JUNÍN	MUNICIPALIDAD DISTRITAL DE PAMPA HERMOZA	576	6,629	544	8.7	Cumple	3,078	2,530	548	Cumple
1140	120606	JUNÍN	MUNICIPALIDAD DISTRITAL DE PANGOA	6,503	31,998	9,671	20.3	Cumple	23,840	8,236	15,604	Cumple
1141	120607	JUNÍN	MUNICIPALIDAD DISTRITAL DE RIO NEGRO	2,575	17,524	5,336	14.7	Cumple	12,540	8,608	3,932	Cumple
1142	120608	JUNÍN	MUNICIPALIDAD DISTRITAL DE RIO TAMBO	5,032	29,569	5,320	17.0	Cumple	16,412	4,796	11,617	Cumple
1143	120609	JUNÍN	MUNICIPALIDAD DISTRITAL VIZCATÁN DEL ENE	428	4,065	1,015	10.5	Cumple	3,432	1,250	2,182	Cumple
1144	120701	JUNÍN	MUNICIPALIDAD PROVINCIAL DE TARMA	7,154	29,217	2,947	24.5	Cumple	12,744	8,353	4,391	Cumple
1145	120702	JUNÍN	MUNICIPALIDAD DISTRITAL DE ACOBAMBA	1,086	4,080	651	26.6	Cumple	2,186	868	1,318	Cumple
1146	120703	JUNÍN	MUNICIPALIDAD DISTRITAL DE HUARICOLCA	267	1,447	188	18.4	Cumple	857	327	529	Cumple
1147	120704	JUNÍN	MUNICIPALIDAD DISTRITAL DE HUASAHUASI	2,400	5,289	1,159	45.4	Cumple	3,183	1,324	1,858	Cumple
1148	120705	JUNÍN	MUNICIPALIDAD DISTRITAL DE LA UNION	2,145	2,714	1,194	79.0	Cumple	1,905	718	1,188	Cumple
1149	120706	JUNÍN	MUNICIPALIDAD DISTRITAL DE PALCA	373	3,168	557	11.8	Cumple	2,657	923	1,734	Cumple
1150	120707	JUNÍN	MUNICIPALIDAD DISTRITAL DE PALCAMAJO	737	3,169	450	23.2	Cumple	1,771	849	923	Cumple
1151	120708	JUNÍN	MUNICIPALIDAD DISTRITAL DE SAN PEDRO DE CAJAS	354	2,122	337	16.7	Cumple	1,088	861	227	Cumple
1152	120709	JUNÍN	MUNICIPALIDAD DISTRITAL DE TAPO	1,071	2,478	676	43.2	Cumple	1,557	745	813	Cumple
1153	120801	JUNÍN	MUNICIPALIDAD PROVINCIAL DE YAULI - LA OROYA	3,443	25,179	10,369	13.7	Cumple	9,233	4,889	4,344	Cumple
1154	120802	JUNÍN	MUNICIPALIDAD DISTRITAL DE CHACAPALPA	392	1,812	1,580	21.6	Cumple	1,489	356	1,132	Cumple
1155	120803	JUNÍN	MUNICIPALIDAD DISTRITAL DE HUAY - HUAY	729	4,396	5,189	14.1	Cumple	2,796	894	1,902	Cumple
1156	120804	JUNÍN	MUNICIPALIDAD DISTRITAL DE MARCAPOMACOCCHA	886	5,551	1,410	16.0	Cumple	2,957	1,150	1,806	Cumple
1157	120805	JUNÍN	MUNICIPALIDAD DISTRITAL DE MOROCOCHA	2,150	12,630	15,336	14.0	Cumple	7,749	772	6,977	Cumple
1158	120806	JUNÍN	MUNICIPALIDAD DISTRITAL DE PACCHA	555	2,840	2,731	19.5	Cumple	2,068	550	1,519	Cumple
1159	120807	JUNÍN	MUNICIPALIDAD DISTRITAL DE SANTA BARBARA DE CARHUACAYAN	1,299	6,889	4,962	18.8	Cumple	5,818	1,265	4,553	Cumple
1160	120808	JUNÍN	MUNICIPALIDAD DISTRITAL DE SANTA ROSA DE SACCO	1,693	8,082	7,898	20.9	Cumple	4,581	2,747	1,834	Cumple
1161	120809	JUNÍN	MUNICIPALIDAD DISTRITAL DE SUITUCANCHA	437	2,920	3,101	14.1	Cumple	2,052	549	1,502	Cumple
1162	120810	JUNÍN	MUNICIPALIDAD DISTRITAL DE YAULI	12,247	10,280	12,027	101.8	No Cumple	6,153	1,099	5,054	Cumple
1163	120901	JUNÍN	MUNICIPALIDAD PROVINCIAL DE CHUPACA	4,505	18,573	698	24.3	Cumple	9,069	4,965	4,104	Cumple
1164	120902	JUNÍN	MUNICIPALIDAD DISTRITAL DE AHUAC	466	2,726	352	17.1	Cumple	1,688	936	752	Cumple
1165	120903	JUNÍN	MUNICIPALIDAD DISTRITAL DE CHONGOS BAJO	235	1,590	175	14.8	Cumple	1,453	536	917	Cumple
1166	120904	JUNÍN	MUNICIPALIDAD DISTRITAL DE HUACHAC	288	1,564	131	18.4	Cumple	1,013	579	434	Cumple
1167	120905	JUNÍN	MUNICIPALIDAD DISTRITAL DE HUAMANCACA CHICO	1,579	2,672	601	59.1	Cumple	1,880	881	999	Cumple
1168	120906	JUNÍN	MUNICIPALIDAD DISTRITAL SAN JUAN DE YSCOS	118	1,744	147	6.8	Cumple	1,019	459	559	Cumple
1169	120907	JUNÍN	MUNICIPALIDAD DISTRITAL DE SAN JUAN DE JARPA	336	1,512	138	22.2	Cumple	1,297	541	756	Cumple
1170	120908	JUNÍN	MUNICIPALIDAD DISTRITAL DE TRES DE DICIEMBRE	490	1,135	241	43.2	Cumple	941	315	626	Cumple
1171	120909	JUNÍN	MUNICIPALIDAD DISTRITAL DE YANACANCHA	466	2,637	132	17.7	Cumple	1,349	687	661	Cumple
1172	130101	LA LIBERTAD	MUNICIPALIDAD PROVINCIAL DE TRUJILLO	76,405	184,213	24,357	41.5	Cumple	108,265	74,694	33,571	Cumple
1173	130102	LA LIBERTAD	MUNICIPALIDAD DISTRITAL DE EL PORVENIR	10,563	37,207	37,417	28.2	Cumple	21,652	9,798	11,853	Cumple
1174	130103	LA LIBERTAD	MUNICIPALIDAD DISTRITAL DE FLORENCIA DE MORA	5,528	7,595	5,444	72.8	Cumple	3,707	2,851	857	Cumple
1175	130104	LA LIBERTAD	MUNICIPALIDAD DISTRITAL DE HUANCHACO	13,846	21,039	12,591	65.8	Cumple	10,798	6,503	4,295	Cumple
1176	130105	LA LIBERTAD	MUNICIPALIDAD DISTRITAL DE LA ESPERANZA	17,162	39,273	29,468	43.7	Cumple	21,158	13,682	7,476	Cumple
1177	130106	LA LIBERTAD	MUNICIPALIDAD DISTRITAL DE LAREDO	6,062	14,316	6,822	42.3	Cumple	7,991	5,834	2,157	Cumple
1178	130107	LA LIBERTAD	MUNICIPALIDAD DISTRITAL DE MOCHE	5,025	17,701	6,586	28.4	Cumple	11,749	7,174	4,575	Cumple
1179	130108	LA LIBERTAD	MUNICIPALIDAD DISTRITAL DE POROTO	1,684	3,120	2,187	54.0	Cumple	2,052	967	1,085	Cumple
1180	130109	LA LIBERTAD	MUNICIPALIDAD DISTRITAL DE SALAVERRY	3,449	14,139	6,073	24.4	Cumple	7,169	4,707	2,463	Cumple
1181	130110	LA LIBERTAD	MUNICIPALIDAD DISTRITAL DE SIMBAL	420	3,849	2,205	10.9	Cumple	2,586	1,676	910	Cumple
1182	130111	LA LIBERTAD	MUNICIPALIDAD DISTRITAL DE VICTOR LARCO HERRERA	3,336	33,407	6,989	10.0	Cumple	20,040	14,339	5,701	Cumple
1183	130201	LA LIBERTAD	MUNICIPALIDAD PROVINCIAL DE ASCOPE	7,508	19,912	1,878	37.7	Cumple	13,437	5,425	8,012	Cumple
1184	130202	LA LIBERTAD	MUNICIPALIDAD DISTRITAL DE CHICAMA	476	6,720	4,639	7.1	Cumple	2,495	2,976	-481	No Cumple
1185	130203	LA LIBERTAD	MUNICIPALIDAD DISTRITAL DE CHOCOPE	2,865	4,069	2,567	70.4	Cumple	2,805	1,738	1,067	Cumple
1186	130204	LA LIBERTAD	MUNICIPALIDAD DISTRITAL DE MAGDALENA DE CAO	726	2,771	520	26.2	Cumple	1,362	843	519	Cumple
1187	130205	LA LIBERTAD	MUNICIPALIDAD DISTRITAL DE PAIJAN	1,621	9,743	9,721	16.6	Cumple	5,908	3,127	2,781	Cumple
1188	130206	LA LIBERTAD	MUNICIPALIDAD DISTRITAL DE RAZURI	1,251	8,054	11,218	11.2	Cumple	5,292	2,461	2,831	Cumple

Anexo N° 4: Seguimiento al Cumplimiento de las Reglas Fiscales Subnacionales 2T2022  
Gobiernos Locales

N°	Ubigeo	Departamento	Municipalidad <sup>5/</sup>	R1: Regla Fiscal del Saldo de Deuda Total					R2: Regla Fiscal de Ahorro en Cuenta Corriente			
				2T2022					2T2022			
				Saldo de Deuda Total <sup>1/</sup>	S/ Miles		SDT/ICT Prom ó SDT/ Lim Ley N° 29230 ó SDT/ ICT <sup>4/</sup> %	Cumple R1	S/ Miles			Cumple R2
ICT Prom <sup>2/</sup>	Límite Ley N° 29230 <sup>3/</sup>	Ingreso Corriente Total	Gasto Corriente Total		Ahorro en Cuenta Corriente							
1189	130207	LA LIBERTAD	MUNICIPALIDAD DISTRITAL DE SANTIAGO DE CAO	16,924	8,412	4,976	201.2	No Cumple	4,421	2,641	1,780	Cumple
1190	130208	LA LIBERTAD	MUNICIPALIDAD DISTRITAL DE CASA GRANDE	984	12,260	8,355	8.0	Cumple	6,055	4,392	1,663	Cumple
1191	130301	LA LIBERTAD	MUNICIPALIDAD PROVINCIAL DE BOLIVAR	3,701	13,642	1,473	27.1	Cumple	4,343	3,093	1,251	Cumple
1192	130302	LA LIBERTAD	MUNICIPALIDAD DISTRITAL DE BAMBAMARCA	254	2,399	1,194	10.6	Cumple	1,744	1,188	556	Cumple
1193	130303	LA LIBERTAD	MUNICIPALIDAD DISTRITAL DE CONDORMARCA	537	2,372	705	22.6	Cumple	1,032	707	325	Cumple
1194	130304	LA LIBERTAD	MUNICIPALIDAD DISTRITAL DE LONGOTEA	10	1,245	423	0.8	Cumple	987	684	302	Cumple
1195	130305	LA LIBERTAD	MUNICIPALIDAD DISTRITAL DE UCHUMARCA	90	1,517	380	5.9	Cumple	939	521	418	Cumple
1196	130306	LA LIBERTAD	MUNICIPALIDAD DISTRITAL DE UCUNCHA	138	833	258	16.6	Cumple	511	355	156	Cumple
1197	130401	LA LIBERTAD	MUNICIPALIDAD PROVINCIAL DE CHEPEN	17,309	22,506	6,598	76.9	Cumple	11,285	10,185	1,100	Cumple
1198	130402	LA LIBERTAD	MUNICIPALIDAD DISTRITAL DE PACANGA	5,838	9,026	3,535	64.7	Cumple	5,243	3,956	1,287	Cumple
1199	130403	LA LIBERTAD	MUNICIPALIDAD DISTRITAL DE PUEBLO NUEVO	4,093	5,741	1,973	71.3	Cumple	2,879	2,391	488	Cumple
1200	130501	LA LIBERTAD	MUNICIPALIDAD PROVINCIAL DE JULCAN	4,342	16,213	3,247	26.8	Cumple	7,079	4,110	2,968	Cumple
1201	130502	LA LIBERTAD	MUNICIPALIDAD DISTRITAL DE CALAMARCA	1,151	3,676	1,417	31.3	Cumple	2,121	1,213	908	Cumple
1202	130503	LA LIBERTAD	MUNICIPALIDAD DISTRITAL DE CARABAMBA	665	3,833	1,457	17.3	Cumple	2,285	1,812	473	Cumple
1203	130504	LA LIBERTAD	MUNICIPALIDAD DISTRITAL DE HUASO	496	4,968	2,820	10.0	Cumple	2,597	1,629	968	Cumple
1204	130601	LA LIBERTAD	MUNICIPALIDAD PROVINCIAL DE UTZUCCO	7,341	29,879	8,163	24.6	Cumple	12,757	9,283	3,474	Cumple
1205	130602	LA LIBERTAD	MUNICIPALIDAD DISTRITAL DE AGALLPAMPA	539	7,113	3,047	7.6	Cumple	3,445	1,761	1,684	Cumple
1206	130604	LA LIBERTAD	MUNICIPALIDAD DISTRITAL DE CHARAT	1,007	2,164	852	46.5	Cumple	975	547	427	Cumple
1207	130605	LA LIBERTAD	MUNICIPALIDAD DISTRITAL DE HUARANCHAL	737	2,909	1,407	25.3	Cumple	1,384	983	401	Cumple
1208	130606	LA LIBERTAD	MUNICIPALIDAD DISTRITAL DE LA CUESTA	40	1,000	202	4.0	Cumple	923	337	586	Cumple
1209	130608	LA LIBERTAD	MUNICIPALIDAD DISTRITAL DE MACHE	188	2,736	414	6.9	Cumple	1,407	630	778	Cumple
1210	130610	LA LIBERTAD	MUNICIPALIDAD DISTRITAL DE PARANDAY	325	2,106	98	15.4	Cumple	812	578	234	Cumple
1211	130611	LA LIBERTAD	MUNICIPALIDAD DISTRITAL DE SALPO	736	4,073	1,606	18.1	Cumple	2,424	1,500	924	Cumple
1212	130613	LA LIBERTAD	MUNICIPALIDAD DISTRITAL DE SINSICAP	1,761	6,056	3,794	29.1	Cumple	2,443	1,247	1,197	Cumple
1213	130614	LA LIBERTAD	MUNICIPALIDAD DISTRITAL DE USQUIL	2,842	16,854	9,698	16.9	Cumple	7,080	4,097	2,983	Cumple
1214	130701	LA LIBERTAD	MUNICIPALIDAD PROVINCIAL DE PACASMAYO - SAN PEDRO DE LLOC	11,145	18,597	2,307	59.9	Cumple	8,041	7,209	831	Cumple
1215	130702	LA LIBERTAD	MUNICIPALIDAD DISTRITAL DE GUADALUPE	16,163	14,303	5,396	113.0	No Cumple	7,778	5,946	1,832	Cumple
1216	130703	LA LIBERTAD	MUNICIPALIDAD DISTRITAL DE JEQUETEPEQUE	342	2,179	439	15.7	Cumple	1,466	920	546	Cumple
1217	130704	LA LIBERTAD	MUNICIPALIDAD DISTRITAL DE PACASMAYO	6,101	11,169	3,124	54.6	Cumple	5,733	5,682	51	Cumple
1218	130705	LA LIBERTAD	MUNICIPALIDAD DISTRITAL DE SAN JOSE	895	7,723	2,014	11.6	Cumple	2,949	1,814	1,134	Cumple
1219	130801	LA LIBERTAD	MUNICIPALIDAD PROVINCIAL DE PATAZ - TAYABAMBA	5,511	33,683	23,767	16.4	Cumple	14,347	8,064	6,283	Cumple
1220	130802	LA LIBERTAD	MUNICIPALIDAD DISTRITAL DE BULDIBUYO	809	4,647	7,057	11.5	Cumple	2,502	922	1,580	Cumple
1221	130803	LA LIBERTAD	MUNICIPALIDAD DISTRITAL DE CHILLIA	2,440	14,760	30,059	8.1	Cumple	8,287	2,420	5,867	Cumple
1222	130804	LA LIBERTAD	MUNICIPALIDAD DISTRITAL DE HUANCASPATA	217	6,324	9,479	2.3	Cumple	3,308	1,504	1,804	Cumple
1223	130805	LA LIBERTAD	MUNICIPALIDAD DISTRITAL DE HUAYLILLAS	571	3,337	2,389	17.1	Cumple	1,708	944	763	Cumple
1224	130806	LA LIBERTAD	MUNICIPALIDAD DISTRITAL DE HUAYO	409	5,044	8,193	5.0	Cumple	2,975	1,041	1,934	Cumple
1225	130807	LA LIBERTAD	MUNICIPALIDAD DISTRITAL DE ONGON	1,892	4,835	4,767	39.1	Cumple	1,911	1,151	760	Cumple
1226	130808	LA LIBERTAD	MUNICIPALIDAD DISTRITAL DE PARCOY	4,059	27,797	56,947	7.1	Cumple	16,734	4,276	12,457	Cumple
1227	130809	LA LIBERTAD	MUNICIPALIDAD DISTRITAL DE PATAZ	6,481	21,796	49,606	13.1	Cumple	15,000	3,191	11,809	Cumple
1228	130810	LA LIBERTAD	MUNICIPALIDAD DISTRITAL DE PIAS	4,177	4,228	2,303	98.8	Cumple	2,907	871	2,036	Cumple
1229	130811	LA LIBERTAD	MUNICIPALIDAD DISTRITAL DE SANTIAGO DE CHALLAS	728	2,517	3,471	21.0	Cumple	1,868	793	1,075	Cumple
1230	130812	LA LIBERTAD	MUNICIPALIDAD DISTRITAL DE TAURIJA	2,001	2,962	3,293	60.8	Cumple	1,335	950	385	Cumple
1231	130813	LA LIBERTAD	MUNICIPALIDAD DISTRITAL DE URPAY	297	2,904	4,581	6.5	Cumple	1,874	1,046	828	Cumple
1232	130901	LA LIBERTAD	MUNICIPALIDAD PROVINCIAL DE SANCHEZ CARRION - HUAMACHUCO	5,720	76,073	60,435	7.5	Cumple	39,071	15,986	23,085	Cumple
1233	130902	LA LIBERTAD	MUNICIPALIDAD DISTRITAL DE CHUGAY	2,481	17,304	11,203	14.3	Cumple	8,403	5,121	3,282	Cumple
1234	130903	LA LIBERTAD	MUNICIPALIDAD DISTRITAL DE COCHORCO	1,064	7,643	5,553	13.9	Cumple	4,621	1,916	2,705	Cumple
1235	130904	LA LIBERTAD	MUNICIPALIDAD DISTRITAL DE CURGOS	675	9,533	4,718	7.1	Cumple	3,568	2,744	824	Cumple
1236	130905	LA LIBERTAD	MUNICIPALIDAD DISTRITAL DE MARCABAL	889	12,866	8,421	6.9	Cumple	6,423	2,591	3,832	Cumple
1237	130906	LA LIBERTAD	MUNICIPALIDAD DISTRITAL DE SANAGORAN	6,964	16,310	15,602	42.7	Cumple	7,757	2,756	5,002	Cumple
1238	130907	LA LIBERTAD	MUNICIPALIDAD DISTRITAL DE SARIN	555	8,824	6,026	6.3	Cumple	4,587	1,483	3,103	Cumple
1239	130908	LA LIBERTAD	MUNICIPALIDAD DISTRITAL DE SARTIMBAMBA	1,543	11,682	12,029	12.8	Cumple	6,968	2,131	4,837	Cumple
1240	131001	LA LIBERTAD	MUNICIPALIDAD PROVINCIAL DE SANTIAGO DE CHUCO	3,974	31,126	8,097	12.8	Cumple	11,224	6,081	5,143	Cumple
1241	131002	LA LIBERTAD	MUNICIPALIDAD DISTRITAL DE ANGASMARCA	851	5,390	3,042	15.8	Cumple	2,467	1,803	664	Cumple
1242	131003	LA LIBERTAD	MUNICIPALIDAD DISTRITAL DE CACHICADAN	2,682	5,949	2,546	45.1	Cumple	2,562	1,725	837	Cumple

Anexo N° 4: Seguimiento al Cumplimiento de las Reglas Fiscales Subnacionales 2T2022  
Gobiernos Locales

N°	Ubigeo	Departamento	Municipalidad <sup>5/</sup>	R1: Regla Fiscal del Saldo de Deuda Total					R2: Regla Fiscal de Ahorro en Cuenta Corriente			
				2T2022					2T2022			
				Saldo de Deuda Total <sup>1/</sup>	S/ Miles		SDT/ICT Prom ó SDT/ Lím Ley N° 29230 ó SDT/ ICT <sup>4/</sup> %	Cumple R1	S/ Miles			Cumple R2
ICT Prom <sup>2/</sup>	Límite Ley N° 29230 <sup>3/</sup>	Ingreso Corriente Total	Gasto Corriente Total		Ahorro en Cuenta Corriente							
1243	131004	LA LIBERTAD	MUNICIPALIDAD DISTRITAL DE MOLLEBAMBA	109	2,073	858	5.3	Cumple	1,356	717	639	Cumple
1244	131005	LA LIBERTAD	MUNICIPALIDAD DISTRITAL DE MOLLEPATA	392	2,255	1,066	17.4	Cumple	1,246	736	510	Cumple
1245	131006	LA LIBERTAD	MUNICIPALIDAD DISTRITAL DE QUIRUVILCA	1,649	13,139	9,418	12.6	Cumple	4,439	3,394	1,045	Cumple
1246	131007	LA LIBERTAD	MUNICIPALIDAD DISTRITAL DE SANTA CRUZ DE CHUCA	433	2,796	1,144	15.5	Cumple	1,735	1,034	701	Cumple
1247	131008	LA LIBERTAD	MUNICIPALIDAD DISTRITAL DE SITABAMBA	909	3,728	1,586	24.4	Cumple	1,470	910	559	Cumple
1248	131101	LA LIBERTAD	MUNICIPALIDAD PROVINCIAL DE CASCAS	1,536	13,486	2,810	11.4	Cumple	6,444	2,836	3,608	Cumple
1249	131102	LA LIBERTAD	MUNICIPALIDAD DISTRITAL DE LUCMA	463	4,587	1,249	10.1	Cumple	2,040	1,234	806	Cumple
1250	131103	LA LIBERTAD	MUNICIPALIDAD DISTRITAL DE MARMOT	401	1,871	702	21.4	Cumple	1,987	932	1,055	Cumple
1251	131104	LA LIBERTAD	MUNICIPALIDAD DISTRITAL DE SAYAPULLO	1,920	4,468	2,570	43.0	Cumple	2,694	924	1,770	Cumple
1252	131201	LA LIBERTAD	MUNICIPALIDAD PROVINCIAL DE VIRU	7,118	41,942	9,708	17.0	Cumple	19,289	12,578	6,711	Cumple
1253	131202	LA LIBERTAD	MUNICIPALIDAD DISTRITAL DE CHAO	8,094	24,313	9,903	33.3	Cumple	13,268	7,708	5,561	Cumple
1254	131203	LA LIBERTAD	MUNICIPALIDAD DISTRITAL DE GUADALUPITO	455	5,166	1,316	8.8	Cumple	2,832	1,325	1,507	Cumple
1255	140101	LAMBAYEQUE	MUNICIPALIDAD PROVINCIAL DE CHICLAYO	233,639	127,067	1,523	183.9	No Cumple	73,913	55,900	18,013	Cumple
1256	140102	LAMBAYEQUE	MUNICIPALIDAD DISTRITAL DE CHONGOYAPE	1,150	6,596	496	17.4	Cumple	3,151	2,354	796	Cumple
1257	140103	LAMBAYEQUE	MUNICIPALIDAD DISTRITAL DE ETEN	958	2,973	300	32.2	Cumple	1,526	981	545	Cumple
1258	140104	LAMBAYEQUE	MUNICIPALIDAD DISTRITAL DE ETEN PUERTO	4,112	1,536	230	267.8	No Cumple	1,334	717	617	Cumple
1259	140105	LAMBAYEQUE	MUNICIPALIDAD DISTRITAL DE JOSE LEONARDO ORTIZ	63,478	35,378	996	179.4	No Cumple	18,041	16,117	1,923	Cumple
1260	140106	LAMBAYEQUE	MUNICIPALIDAD DISTRITAL DE LA VICTORIA	33,213	20,571	673	161.5	No Cumple	12,037	7,455	4,582	Cumple
1261	140107	LAMBAYEQUE	MUNICIPALIDAD DISTRITAL DE LAGUNAS	2,137	3,899	379	54.8	Cumple	943	1,380	-438	No Cumple
1262	140108	LAMBAYEQUE	MUNICIPALIDAD DISTRITAL DE MONSEFU	16,153	7,391	396	218.5	No Cumple	4,337	3,420	917	Cumple
1263	140109	LAMBAYEQUE	MUNICIPALIDAD DISTRITAL DE NUEVA ARICA	172	1,752	283	9.8	Cumple	1,653	816	836	Cumple
1264	140110	LAMBAYEQUE	MUNICIPALIDAD DISTRITAL DE OYOTUN	1,399	2,868	375	48.8	Cumple	1,388	1,066	322	Cumple
1265	140111	LAMBAYEQUE	MUNICIPALIDAD DISTRITAL DE PICSI	2,143	2,690	299	79.7	Cumple	1,749	1,257	492	Cumple
1266	140112	LAMBAYEQUE	MUNICIPALIDAD DISTRITAL DE PIMENTEL	6,841	16,319	469	41.9	Cumple	9,367	5,746	3,622	Cumple
1267	140113	LAMBAYEQUE	MUNICIPALIDAD DISTRITAL DE REQUE	2,361	5,198	309	45.4	Cumple	3,066	2,032	1,034	Cumple
1268	140114	LAMBAYEQUE	MUNICIPALIDAD DISTRITAL DE SANTA ROSA	947	3,466	300	27.3	Cumple	2,076	1,317	759	Cumple
1269	140115	LAMBAYEQUE	MUNICIPALIDAD DISTRITAL DE ZAÑA	2,784	3,594	359	77.4	Cumple	1,976	1,728	247	Cumple
1270	140116	LAMBAYEQUE	MUNICIPALIDAD DISTRITAL DE CAYALI	838	3,871	331	21.6	Cumple	1,841	1,595	246	Cumple
1271	140117	LAMBAYEQUE	MUNICIPALIDAD DISTRITAL DE PATAPO	1,289	4,917	380	26.2	Cumple	2,857	2,024	834	Cumple
1272	140118	LAMBAYEQUE	MUNICIPALIDAD DISTRITAL DE POMALCA	1,762	5,934	368	29.7	Cumple	2,902	3,403	-501	No Cumple
1273	140119	LAMBAYEQUE	MUNICIPALIDAD DISTRITAL DE PUCALA	1,891	2,230	303	84.8	Cumple	1,252	1,288	-37	No Cumple
1274	140120	LAMBAYEQUE	MUNICIPALIDAD DISTRITAL DE TUMAN	3,545	7,076	386	50.1	Cumple	2,774	2,777	-3	No Cumple
1275	140201	LAMBAYEQUE	MUNICIPALIDAD PROVINCIAL DE FERREÑAFE	22,897	26,831	22	85.3	Cumple	13,435	8,606	4,829	Cumple
1276	140202	LAMBAYEQUE	MUNICIPALIDAD DISTRITAL DE CAÑARIS	1,739	6,247	26	27.8	Cumple	3,986	2,589	1,397	Cumple
1277	140203	LAMBAYEQUE	MUNICIPALIDAD DISTRITAL DE INCAHUASI	1,254	6,335	24	19.8	Cumple	3,815	1,299	2,516	Cumple
1278	140204	LAMBAYEQUE	MUNICIPALIDAD DISTRITAL DE MANUEL ANTONIO MESONES MURO	879	3,281	4	26.8	Cumple	2,197	1,432	766	Cumple
1279	140205	LAMBAYEQUE	MUNICIPALIDAD DISTRITAL DE PITIPO	10,546	9,375	14	112.5	No Cumple	4,831	3,344	1,487	Cumple
1280	140206	LAMBAYEQUE	MUNICIPALIDAD DISTRITAL DE PUEBLO NUEVO	1,165	3,912	13	29.8	Cumple	2,613	1,744	869	Cumple
1281	140301	LAMBAYEQUE	MUNICIPALIDAD PROVINCIAL DE LAMBAYEQUE	15,139	60,937	108	24.8	Cumple	34,761	18,565	16,197	Cumple
1282	140302	LAMBAYEQUE	MUNICIPALIDAD DISTRITAL DE CHOCHOPE	558	1,661	5	33.6	Cumple	1,481	604	877	Cumple
1283	140303	LAMBAYEQUE	MUNICIPALIDAD DISTRITAL DE ILLIMO	566	4,193	19	13.5	Cumple	2,961	1,565	1,397	Cumple
1284	140304	LAMBAYEQUE	MUNICIPALIDAD DISTRITAL DE JAYANCA	3,576	7,653	40	46.7	Cumple	4,459	2,608	1,851	Cumple
1285	140305	LAMBAYEQUE	MUNICIPALIDAD DISTRITAL DE MOCHUMI	4,458	8,493	41	52.5	Cumple	4,974	2,084	2,890	Cumple
1286	140306	LAMBAYEQUE	MUNICIPALIDAD DISTRITAL DE MORROPE	3,293	17,175	215	19.2	Cumple	11,937	8,989	2,947	Cumple
1287	140307	LAMBAYEQUE	MUNICIPALIDAD DISTRITAL DE MOTUPE	6,418	10,449	77	61.4	Cumple	6,559	3,260	3,299	Cumple
1288	140308	LAMBAYEQUE	MUNICIPALIDAD DISTRITAL DE OLMOS	6,401	21,726	647	29.5	Cumple	14,792	7,877	6,915	Cumple
1289	140309	LAMBAYEQUE	MUNICIPALIDAD DISTRITAL DE PACORA	1,906	3,610	22	52.8	Cumple	1,453	1,100	353	Cumple
1290	140310	LAMBAYEQUE	MUNICIPALIDAD DISTRITAL DE SALAS	1,085	5,296	40	20.5	Cumple	2,108	2,620	-511	No Cumple
1291	140311	LAMBAYEQUE	MUNICIPALIDAD DISTRITAL DE SAN JOSE	939	4,400	44	21.4	Cumple	3,170	2,013	1,157	Cumple
1292	140312	LAMBAYEQUE	MUNICIPALIDAD DISTRITAL DE TUCUME	2,207	10,252	50	21.5	Cumple	6,403	3,855	2,548	Cumple
1293	150101	LIMA	MUNICIPALIDAD METROPOLITANA DE LIMA 5/	1,380,235	1,163,950	1,409	118.6	Exceptuado	679,467	462,864	216,603	Exceptuado
1294	150102	LIMA	MUNICIPALIDAD DISTRITAL DE ANCON	48,380	19,573	919	247.2	No Cumple	11,649	8,549	3,100	Cumple
1295	150103	LIMA	MUNICIPALIDAD DISTRITAL DE ATE - VITARTE	77,127	215,486	6,178	35.8	Cumple	118,090	107,165	10,925	Cumple
1296	150104	LIMA	MUNICIPALIDAD DISTRITAL DE BARRANCO	45,457	33,483	95	135.8	No Cumple	25,128	16,332	8,797	Cumple

Anexo N° 4: Seguimiento al Cumplimiento de las Reglas Fiscales Subnacionales 2T2022  
Gobiernos Locales

N°	Ubigeo	Departamento	Municipalidad <sup>5/</sup>	R1: Regla Fiscal del Saldo de Deuda Total					R2: Regla Fiscal de Ahorro en Cuenta Corriente			
				2T2022					2T2022			
				Saldo de Deuda Total <sup>1/</sup>	S/ Miles		SDT/ICT Prom ó SDT/ Lim Ley N° 29230 ó SDT/ICT % <sup>4/</sup>	Cumple R1	S/ Miles			Cumple R2
ICT Prom <sup>2/</sup>	Límite Ley N° 29230 <sup>3/</sup>	Ingreso Corriente Total	Gasto Corriente Total		Ahorro en Cuenta Corriente							
1297	150105	LIMA	MUNICIPALIDAD DISTRITAL DE BREÑA	125,331	30,446	354	411.7	No Cumple	19,574	14,752	4,822	Cumple
1298	150106	LIMA	MUNICIPALIDAD DISTRITAL DE CARABAYLLO	39,066	96,715	4,581	40.4	Cumple	54,002	40,867	13,135	Cumple
1299	150107	LIMA	MUNICIPALIDAD DISTRITAL DE CHACLACAYO	14,894	18,686	244	79.7	Cumple	11,497	11,785	-288	No Cumple
1300	150108	LIMA	MUNICIPALIDAD DISTRITAL DE CHORRILLOS	96,510	106,817	2,355	90.4	Cumple	59,290	44,549	14,741	Cumple
1301	150109	LIMA	MUNICIPALIDAD DISTRITAL DE CIENEGUILLA	13,775	26,363	516	52.3	Cumple	15,105	8,963	6,142	Cumple
1302	150110	LIMA	MUNICIPALIDAD DISTRITAL DE COMAS	126,199	104,266	4,380	121.0	No Cumple	67,158	62,526	4,631	Cumple
1303	150111	LIMA	MUNICIPALIDAD DISTRITAL DE EL AGUSTINO	45,074	46,513	1,605	96.9	Cumple	27,983	24,715	3,268	Cumple
1304	150112	LIMA	MUNICIPALIDAD DISTRITAL DE INDEPENDENCIA	57,799	61,997	2,067	93.2	Cumple	31,528	26,195	5,333	Cumple
1305	150113	LIMA	MUNICIPALIDAD DISTRITAL DE JESUS MARIA	53,504	88,100	124	60.7	Cumple	58,198	47,756	10,442	Cumple
1306	150114	LIMA	MUNICIPALIDAD DISTRITAL DE LA MOLINA	55,403	131,480	235	42.1	Cumple	86,336	65,938	20,398	Cumple
1307	150115	LIMA	MUNICIPALIDAD DISTRITAL DE LA VICTORIA	719,039	109,851	1,414	654.6	No Cumple	70,050	60,044	10,006	Cumple
1308	150116	LIMA	MUNICIPALIDAD DISTRITAL DE LINCE	12,466	47,554	162	26.2	Cumple	34,196	20,628	13,568	Cumple
1309	150117	LIMA	MUNICIPALIDAD DISTRITAL DE LOS OLIVOS	14,465	78,599	1,577	18.4	Cumple	49,693	34,917	14,777	Cumple
1310	150118	LIMA	MUNICIPALIDAD DISTRITAL DE LURIGANCHO	67,003	93,206	5,553	71.9	Cumple	52,023	34,614	17,409	Cumple
1311	150119	LIMA	MUNICIPALIDAD DISTRITAL DE LURIN	26,914	83,041	4,354	32.4	Cumple	43,442	36,647	6,795	Cumple
1312	150120	LIMA	MUNICIPALIDAD DISTRITAL DE MAGDALENA DEL MAR	36,393	50,875	116	71.5	Cumple	37,486	23,289	14,197	Cumple
1313	150121	LIMA	MUNICIPALIDAD DISTRITAL DE PUEBLO LIBRE	32,776	44,850	142	73.1	Cumple	30,732	24,828	5,904	Cumple
1314	150122	LIMA	MUNICIPALIDAD DISTRITAL DE MIRAFLORES	40,628	228,699	72	17.8	Cumple	184,726	95,346	89,381	Cumple
1315	150123	LIMA	MUNICIPALIDAD DISTRITAL DE PACHACAMAC	21,627	59,243	3,183	36.5	Cumple	35,006	33,097	1,908	Cumple
1316	150124	LIMA	MUNICIPALIDAD DISTRITAL DE PUCUSANA	3,261	14,945	293	21.8	Cumple	9,669	7,032	2,637	Cumple
1317	150125	LIMA	MUNICIPALIDAD DISTRITAL DE PUENTE PIEDRA	47,941	116,723	4,796	41.1	Cumple	70,352	39,035	31,317	Cumple
1318	150126	LIMA	MUNICIPALIDAD DISTRITAL DE PUNTA HERMOSA	2,527	18,479	428	13.7	Cumple	12,044	7,930	4,114	Cumple
1319	150127	LIMA	MUNICIPALIDAD DISTRITAL DE PUNTA NEGRA	8,277	10,912	68	75.9	Cumple	7,418	4,531	2,887	Cumple
1320	150128	LIMA	MUNICIPALIDAD DISTRITAL DE RIMAC	36,880	38,896	1,339	94.8	Cumple	23,477	19,884	3,593	Cumple
1321	150129	LIMA	MUNICIPALIDAD DISTRITAL DE SAN BARTOLO	4,617	9,249	69	49.9	Cumple	6,085	5,131	954	Cumple
1322	150130	LIMA	MUNICIPALIDAD DISTRITAL DE SAN BORJA	10,717	118,832	137	9.0	Cumple	78,559	58,322	20,236	Cumple
1323	150131	LIMA	MUNICIPALIDAD DISTRITAL DE SAN ISIDRO	27,730	235,426	39	11.8	Cumple	163,185	100,654	62,531	Cumple
1324	150132	LIMA	MUNICIPALIDAD DISTRITAL DE SAN JUAN DE LURIGANCHO	235,491	192,202	11,541	122.5	No Cumple	107,113	78,975	28,138	Cumple
1325	150133	LIMA	MUNICIPALIDAD DISTRITAL DE SAN JUAN DE MIRAFLORES	152,190	84,983	3,180	179.1	No Cumple	49,965	42,203	7,762	Cumple
1326	150134	LIMA	MUNICIPALIDAD DISTRITAL DE SAN LUIS	25,572	24,232	259	105.5	No Cumple	15,306	12,385	2,921	Cumple
1327	150135	LIMA	MUNICIPALIDAD DISTRITAL DE SAN MARTIN DE PORRES	493,359	129,872	4,203	379.9	No Cumple	79,492	62,193	17,300	Cumple
1328	150136	LIMA	MUNICIPALIDAD DISTRITAL DE SAN MIGUEL	64,951	81,854	391	79.4	Cumple	56,576	37,762	18,815	Cumple
1329	150137	LIMA	MUNICIPALIDAD DISTRITAL DE SANTA ANITA	19,835	62,215	1,572	31.9	Cumple	35,069	27,300	7,770	Cumple
1330	150138	LIMA	MUNICIPALIDAD DISTRITAL DE SANTA MARIA DEL MAR	2,188	7,224	7	30.3	Cumple	5,026	4,839	188	Cumple
1331	150139	LIMA	MUNICIPALIDAD DISTRITAL DE SANTA ROSA	5,870	9,909	516	59.2	Cumple	7,054	3,762	3,292	Cumple
1332	150140	LIMA	MUNICIPALIDAD DISTRITAL DE SANTIAGO DE SURCO	95,473	275,175	749	34.7	Cumple	192,262	112,688	79,574	Cumple
1333	150141	LIMA	MUNICIPALIDAD DISTRITAL DE SURQUILLO	43,663	52,095	319	83.8	Cumple	37,381	25,013	12,368	Cumple
1334	150142	LIMA	MUNICIPALIDAD DISTRITAL DE VILLA EL SALVADOR	33,947	104,331	3,389	32.5	Cumple	57,094	29,958	27,136	Cumple
1335	150143	LIMA	MUNICIPALIDAD DISTRITAL DE VILLA MARIA DEL TRIUNFO	97,835	92,225	15,672	106.1	No Cumple	54,427	28,977	25,450	Cumple
1336	150201	LIMA Prov.	MUNICIPALIDAD PROVINCIAL DE BARRANCA	36,441	39,096	22,526	93.2	Cumple	24,125	12,682	11,442	Cumple
1337	150202	LIMA Prov.	MUNICIPALIDAD DISTRITAL DE PARAMONGA	9,567	8,168	4,104	117.1	No Cumple	2,794	3,962	-1,168	No Cumple
1338	150203	LIMA Prov.	MUNICIPALIDAD DISTRITAL DE PATIVILCA	7,836	7,029	6,225	111.5	No Cumple	4,606	2,560	2,046	Cumple
1339	150204	LIMA Prov.	MUNICIPALIDAD DISTRITAL DE SUPE PUEBLO	2,178	10,444	9,397	20.9	Cumple	6,409	3,988	2,421	Cumple
1340	150205	LIMA Prov.	MUNICIPALIDAD DISTRITAL DE SUPE PUERTO	8,107	4,846	5,140	157.7	No Cumple	2,364	2,016	348	Cumple
1341	150301	LIMA Prov.	MUNICIPALIDAD PROVINCIAL DE CAJATAMBO	1,058	8,687	1,560	12.2	Cumple	1,611	1,102	509	Cumple
1342	150302	LIMA Prov.	MUNICIPALIDAD DISTRITAL DE COPA	78	1,174	690	6.6	Cumple	597	369	228	Cumple
1343	150303	LIMA Prov.	MUNICIPALIDAD DISTRITAL DE GORGOR	409	1,926	981	21.2	Cumple	1,138	548	590	Cumple
1344	150304	LIMA Prov.	MUNICIPALIDAD DISTRITAL DE HUANCAPON	465	1,042	655	44.6	Cumple	937	493	444	Cumple
1345	150305	LIMA Prov.	MUNICIPALIDAD DISTRITAL DE MANAS	64	1,173	595	5.4	Cumple	731	525	206	Cumple
1346	150401	LIMA Prov.	MUNICIPALIDAD PROVINCIAL DE CANTA	3,308	7,654	1,936	43.2	Cumple	2,656	1,078	1,577	Cumple
1347	150402	LIMA Prov.	MUNICIPALIDAD DISTRITAL DE ARAHUAY	178	836	274	21.3	Cumple	516	330	186	Cumple
1348	150403	LIMA Prov.	MUNICIPALIDAD DISTRITAL DE HUAMANTANGA	94	1,192	244	7.9	Cumple	1,181	471	710	Cumple
1349	150404	LIMA Prov.	MUNICIPALIDAD DISTRITAL DE HUAROS	713	1,104	382	64.6	Cumple	1,038	580	458	Cumple
1350	150405	LIMA Prov.	MUNICIPALIDAD DISTRITAL DE LACHAQUI	332	1,046	482	31.7	Cumple	1,063	499	565	Cumple

Anexo N° 4: Seguimiento al Cumplimiento de las Reglas Fiscales Subnacionales 2T2022  
Gobiernos Locales

N°	Ubigeo	Departamento	Municipalidad <sup>5/</sup>	R1: Regla Fiscal del Saldo de Deuda Total					R2: Regla Fiscal de Ahorro en Cuenta Corriente			
				2T2022					2T2022			
				Saldo de Deuda Total <sup>1/</sup>	S/ Miles		SDT/ICT Prom ó SDT/ Lim Ley N° 29230 ó SDT/ ICT <sup>4/</sup> %	Cumple R1	S/ Miles			Cumple R2
ICT Prom <sup>2/</sup>	Límite Ley N° 29230 <sup>3/</sup>	Ingreso Corriente Total	Gasto Corriente Total		Ahorro en Cuenta Corriente							
1351	150406	LIMA Prov.	MUNICIPALIDAD DISTRITAL DE SAN BUENAVENTURA	591	950	168	62.3	Cumple	971	450	522	Cumple
1352	150407	LIMA Prov.	MUNICIPALIDAD DISTRITAL DE SANTA ROSA DE QUIVES	513	4,291	2,108	12.0	Cumple	2,261	1,045	1,215	Cumple
1353	150501	LIMA Prov.	MUNICIPALIDAD PROVINCIAL DE CAÑETE - SAN VICENTE DE CAÑETE	47,362	53,375	32,280	88.7	Cumple	33,106	15,960	17,146	Cumple
1354	150502	LIMA Prov.	MUNICIPALIDAD DISTRITAL DE ASIA	4,488	22,887	7,025	19.6	Cumple	16,863	8,270	8,593	Cumple
1355	150503	LIMA Prov.	MUNICIPALIDAD DISTRITAL DE CALANGO	2,371	1,907	1,058	124.4	No Cumple	991	632	359	Cumple
1356	150504	LIMA Prov.	MUNICIPALIDAD DISTRITAL DE CERRO AZUL	2,357	10,850	5,758	21.7	Cumple	8,670	4,062	4,607	Cumple
1357	150505	LIMA Prov.	MUNICIPALIDAD DISTRITAL DE CHILCA	2,669	22,550	10,898	11.8	Cumple	16,745	7,235	9,510	Cumple
1358	150506	LIMA Prov.	MUNICIPALIDAD DISTRITAL DE COAYLLO	1	2,451	1,136	0.0	Cumple	1,150	663	487	Cumple
1359	150507	LIMA Prov.	MUNICIPALIDAD DISTRITAL DE IMPERIAL	7,055	15,015	9,159	47.0	Cumple	8,939	5,845	3,094	Cumple
1360	150508	LIMA Prov.	MUNICIPALIDAD DISTRITAL DE LUNAHUANA	523	3,662	1,053	14.3	Cumple	1,943	1,288	655	Cumple
1361	150509	LIMA Prov.	MUNICIPALIDAD DISTRITAL DE MALA	2,012	23,050	14,672	8.7	Cumple	16,433	6,527	9,905	Cumple
1362	150510	LIMA Prov.	MUNICIPALIDAD DISTRITAL DE NUEVO IMPERIAL	7,833	11,239	9,815	69.7	Cumple	7,661	3,014	4,647	Cumple
1363	150511	LIMA Prov.	MUNICIPALIDAD DISTRITAL DE PACARAN	1,152	1,498	585	76.9	Cumple	935	598	337	Cumple
1364	150512	LIMA Prov.	MUNICIPALIDAD DISTRITAL DE QUILMANA	2,742	9,257	4,130	29.6	Cumple	6,348	2,800	3,548	Cumple
1365	150513	LIMA Prov.	MUNICIPALIDAD DISTRITAL DE SAN ANTONIO	674	8,383	2,577	8.0	Cumple	5,783	2,430	3,353	Cumple
1366	150514	LIMA Prov.	MUNICIPALIDAD DISTRITAL DE SAN LUIS	6,061	6,030	5,168	100.5	No Cumple	3,657	1,673	1,984	Cumple
1367	150515	LIMA Prov.	MUNICIPALIDAD DISTRITAL DE SANTA CRUZ DE FLORES	4,101	6,020	2,234	68.1	Cumple	3,668	2,264	1,404	Cumple
1368	150516	LIMA Prov.	MUNICIPALIDAD DISTRITAL DE ZUÑIGA	592	2,744	700	21.6	Cumple	1,103	925	178	Cumple
1369	150601	LIMA Prov.	MUNICIPALIDAD PROVINCIAL DE HUARAL	117,273	64,375	46,967	182.2	No Cumple	45,072	17,715	27,357	Cumple
1370	150602	LIMA Prov.	MUNICIPALIDAD DISTRITAL DE ATAVILLOS ALTO	309	1,228	601	25.2	Cumple	727	647	80	Cumple
1371	150603	LIMA Prov.	MUNICIPALIDAD DISTRITAL DE ATAVILLOS BAJO	196	928	497	21.1	Cumple	548	375	174	Cumple
1372	150604	LIMA Prov.	MUNICIPALIDAD DISTRITAL DE AUCALLAMA	1,632	12,664	12,220	12.9	Cumple	8,669	4,189	4,480	Cumple
1373	150605	LIMA Prov.	MUNICIPALIDAD DISTRITAL DE CHANCAY	31,940	36,032	23,713	88.6	Cumple	18,813	10,276	8,537	Cumple
1374	150606	LIMA Prov.	MUNICIPALIDAD DISTRITAL DE IHUARI	596	2,286	2,316	25.7	Cumple	1,315	571	744	Cumple
1375	150607	LIMA Prov.	MUNICIPALIDAD DISTRITAL DE LAMPAN	140	799	98	17.5	Cumple	792	215	577	Cumple
1376	150608	LIMA Prov.	MUNICIPALIDAD DISTRITAL DE PACARAOS	235	1,870	1,294	12.6	Cumple	1,238	705	534	Cumple
1377	150609	LIMA Prov.	MUNICIPALIDAD DISTRITAL DE SAN MIGUEL DE ACOS	138	860	387	16.0	Cumple	587	376	211	Cumple
1378	150610	LIMA Prov.	MUNICIPALIDAD DISTRITAL DE SANTA CRUZ DE ANDAMARCA	130	2,207	2,142	5.9	Cumple	1,143	459	684	Cumple
1379	150611	LIMA Prov.	MUNICIPALIDAD DISTRITAL DE SUMBILCA	341	1,130	832	30.2	Cumple	1,011	267	744	Cumple
1380	150612	LIMA Prov.	MUNICIPALIDAD DISTRITAL VEINTISIETE DE NOVIEMBRE	128	949	247	13.5	Cumple	910	425	485	Cumple
1381	150701	LIMA Prov.	MUNICIPALIDAD PROVINCIAL DE HUAROCHIRI - MATUCANA	15,032	23,065	11,706	65.2	Cumple	10,195	6,050	4,145	Cumple
1382	150702	LIMA Prov.	MUNICIPALIDAD DISTRITAL DE ANTIOQUIA	213	1,903	1,064	11.2	Cumple	701	572	129	Cumple
1383	150703	LIMA Prov.	MUNICIPALIDAD DISTRITAL DE CALLAHUANCA	391	2,506	1,751	15.6	Cumple	1,785	908	877	Cumple
1384	150704	LIMA Prov.	MUNICIPALIDAD DISTRITAL DE CARAMPOMA	738	2,147	1,205	34.4	Cumple	789	420	369	Cumple
1385	150705	LIMA Prov.	MUNICIPALIDAD DISTRITAL DE CHICLA	831	6,645	9,792	8.5	Cumple	3,972	815	3,158	Cumple
1386	150706	LIMA Prov.	MUNICIPALIDAD DISTRITAL DE CUENCA	62	985	634	6.2	Cumple	236	223	14	Cumple
1387	150707	LIMA Prov.	MUNICIPALIDAD DISTRITAL DE HUACHUPAMPA	198	2,330	1,755	8.5	Cumple	658	382	276	Cumple
1388	150708	LIMA Prov.	MUNICIPALIDAD DISTRITAL DE HUANZA	238	2,627	1,997	9.0	Cumple	1,430	734	695	Cumple
1389	150709	LIMA Prov.	MUNICIPALIDAD DISTRITAL DE HUAROCHIRI	503	1,281	1,244	39.3	Cumple	784	336	448	Cumple
1390	150710	LIMA Prov.	MUNICIPALIDAD DISTRITAL DE LAHUAYTAMBO	9	1,047	934	0.8	Cumple	463	359	105	Cumple
1391	150711	LIMA Prov.	MUNICIPALIDAD DISTRITAL DE LANGA	65	1,103	1,097	5.9	Cumple	418	342	76	Cumple
1392	150712	LIMA Prov.	MUNICIPALIDAD DISTRITAL DE LARAOS	65	1,747	1,918	3.4	Cumple	671	440	231	Cumple
1393	150713	LIMA Prov.	MUNICIPALIDAD DISTRITAL DE MARIATANA	112	1,337	2,237	5.0	Cumple	740	336	404	Cumple
1394	150714	LIMA Prov.	MUNICIPALIDAD DISTRITAL DE RICARDO PALMA	1,942	3,679	4,337	44.8	Cumple	2,496	1,689	807	Cumple
1395	150715	LIMA Prov.	MUNICIPALIDAD DISTRITAL DE SAN ANDRES DE TUPICOCHA	843	1,562	1,730	48.7	Cumple	955	340	615	Cumple
1396	150716	LIMA Prov.	MUNICIPALIDAD DISTRITAL DE SAN ANTONIO	8,804	14,894	18,574	47.4	Cumple	9,843	6,359	3,484	Cumple
1397	150717	LIMA Prov.	MUNICIPALIDAD DISTRITAL DE SAN BARTOLOME	387	1,342	1,358	28.5	Cumple	729	342	387	Cumple
1398	150718	LIMA Prov.	MUNICIPALIDAD DISTRITAL DE SAN DAMIAN	68	1,523	1,670	4.0	Cumple	1,295	455	840	Cumple
1399	150719	LIMA Prov.	MUNICIPALIDAD DISTRITAL DE SAN JUAN DE IRIS	36	1,649	2,093	1.7	Cumple	822	529	293	Cumple
1400	150720	LIMA Prov.	MUNICIPALIDAD DISTRITAL DE SAN JUAN DE TANTARANCHE	217	1,056	457	20.6	Cumple	483	223	260	Cumple
1401	150721	LIMA Prov.	MUNICIPALIDAD DISTRITAL DE SAN LORENZO DE QUINTI	42	1,407	1,331	3.0	Cumple	966	353	614	Cumple
1402	150722	LIMA Prov.	MUNICIPALIDAD DISTRITAL DE SAN MATEO	1,853	4,918	5,597	33.1	Cumple	3,031	1,528	1,503	Cumple
1403	150723	LIMA Prov.	MUNICIPALIDAD DISTRITAL DE SAN MATEO DE OTAO	862	1,719	2,475	34.8	Cumple	1,098	372	726	Cumple
1404	150724	LIMA Prov.	MUNICIPALIDAD DISTRITAL DE CASTA	183	1,816	2,195	8.4	Cumple	844	435	409	Cumple

Anexo N° 4: Seguimiento al Cumplimiento de las Reglas Fiscales Subnacionales 2T2022  
Gobiernos Locales

N°	Ubigeo	Departamento	Municipalidad <sup>5/</sup>	R1: Regla Fiscal del Saldo de Deuda Total					R2: Regla Fiscal de Ahorro en Cuenta Corriente			
				2T2022					2T2022			
				Saldo de Deuda Total <sup>1/</sup>	S/ Miles		SDT/ICT Prom ó SDT/ Lim Ley N° 29230 ó SDT/ICT % <sup>4/</sup>	Cumple R1	S/ Miles			Cumple R2
ICT Prom <sup>2/</sup>	Límite Ley N° 29230 <sup>3/</sup>	Ingreso Corriente Total	Gasto Corriente Total		Ahorro en Cuenta Corriente							
1405	150725	LIMA Prov.	MUNICIPALIDAD DISTRITAL DE SAN PEDRO DE HUANCAYRE	293	664	184	44.2	Cumple	155	223	-67	No Cumple
1406	150726	LIMA Prov.	MUNICIPALIDAD DISTRITAL DE SANGALLAYA	79	894	830	8.9	Cumple	518	404	114	Cumple
1407	150727	LIMA Prov.	MUNICIPALIDAD DISTRITAL DE SANTA CRUZ DE COCACHACRA	1,524	1,542	1,736	87.8	Cumple	919	603	316	Cumple
1408	150728	LIMA Prov.	MUNICIPALIDAD DISTRITAL DE SANTA EULALIA	3,268	7,507	9,782	33.4	Cumple	4,911	2,926	1,985	Cumple
1409	150729	LIMA Prov.	MUNICIPALIDAD DISTRITAL DE SANTIAGO DE ANCHUCAYA	28	771	339	3.6	Cumple	472	239	234	Cumple
1410	150730	LIMA Prov.	MUNICIPALIDAD DISTRITAL DE SANTIAGO DE TUNA	130	1,271	573	10.2	Cumple	410	320	90	Cumple
1411	150731	LIMA Prov.	MUNICIPALIDAD DISTRITAL DE SANTO DOMINGO DE LOS OLLEROS	2,510	5,297	3,637	47.4	Cumple	2,483	1,710	773	Cumple
1412	150732	LIMA Prov.	MUNICIPALIDAD DISTRITAL DE SURCO	826	2,092	2,932	28.2	Cumple	1,236	799	437	Cumple
1413	150801	LIMA Prov.	MUNICIPALIDAD PROVINCIAL DE HUAURA - HUACHO	33,038	48,103	27,265	68.7	Cumple	27,586	14,620	12,966	Cumple
1414	150802	LIMA Prov.	MUNICIPALIDAD DISTRITAL DE AMBAR	303	2,410	1,766	12.6	Cumple	2,037	584	1,452	Cumple
1415	150803	LIMA Prov.	MUNICIPALIDAD DISTRITAL DE CALETA DE CARQUIN	1,460	3,165	2,898	46.1	Cumple	2,481	1,145	1,336	Cumple
1416	150804	LIMA Prov.	MUNICIPALIDAD DISTRITAL DE CHECRAS	46	1,676	689	2.7	Cumple	1,335	442	894	Cumple
1417	150805	LIMA Prov.	MUNICIPALIDAD DISTRITAL DE HUALMAY	2,113	8,545	4,381	24.7	Cumple	5,550	3,205	2,345	Cumple
1418	150806	LIMA Prov.	MUNICIPALIDAD DISTRITAL DE HUAURA	4,647	13,954	8,695	33.3	Cumple	9,174	5,803	3,371	Cumple
1419	150807	LIMA Prov.	MUNICIPALIDAD DISTRITAL DE LEONCIO PRADO	182	2,048	1,003	8.9	Cumple	1,182	378	804	Cumple
1420	150808	LIMA Prov.	MUNICIPALIDAD DISTRITAL DE PACCHO	568	2,886	883	19.7	Cumple	1,386	565	821	Cumple
1421	150809	LIMA Prov.	MUNICIPALIDAD DISTRITAL DE SANTA LEONOR	395	1,758	1,000	22.4	Cumple	485	581	-95	No Cumple
1422	150810	LIMA Prov.	MUNICIPALIDAD DISTRITAL DE SANTA MARIA	4,268	15,801	11,021	27.0	Cumple	10,763	5,685	5,078	Cumple
1423	150811	LIMA Prov.	MUNICIPALIDAD DISTRITAL DE SAYAN	4,402	13,471	10,857	32.7	Cumple	7,706	3,764	3,942	Cumple
1424	150812	LIMA Prov.	MUNICIPALIDAD DISTRITAL DE VEGUETA	1,452	11,149	12,894	11.3	Cumple	7,570	3,392	4,178	Cumple
1425	150901	LIMA Prov.	MUNICIPALIDAD PROVINCIAL DE OYON	7,571	20,743	10,030	36.5	Cumple	3,427	3,150	277	Cumple
1426	150902	LIMA Prov.	MUNICIPALIDAD DISTRITAL DE ANDAJES	88	1,456	313	6.0	Cumple	743	370	372	Cumple
1427	150903	LIMA Prov.	MUNICIPALIDAD DISTRITAL DE CAJUL	65	938	377	6.9	Cumple	388	303	85	Cumple
1428	150904	LIMA Prov.	MUNICIPALIDAD DISTRITAL DE COCHAMARCA	225	1,638	1,133	13.7	Cumple	978	683	294	Cumple
1429	150905	LIMA Prov.	MUNICIPALIDAD DISTRITAL DE NAVAN	136	1,107	512	12.3	Cumple	813	226	587	Cumple
1430	150906	LIMA Prov.	MUNICIPALIDAD DISTRITAL DE PACHANGARA	1,083	3,559	1,743	30.4	Cumple	3,195	1,101	2,094	Cumple
1431	151001	LIMA Prov.	MUNICIPALIDAD PROVINCIAL DE YAUYOS	501	17,878	4,797	2.8	Cumple	5,046	2,229	2,817	Cumple
1432	151002	LIMA Prov.	MUNICIPALIDAD DISTRITAL DE ALIS	349	3,759	7,458	4.7	Cumple	2,884	740	2,144	Cumple
1433	151003	LIMA Prov.	MUNICIPALIDAD DISTRITAL DE AYAUCA	362	2,085	2,277	15.9	Cumple	721	320	401	Cumple
1434	151004	LIMA Prov.	MUNICIPALIDAD DISTRITAL DE AYAVIRI	8	877	451	0.9	Cumple	597	410	187	Cumple
1435	151005	LIMA Prov.	MUNICIPALIDAD DISTRITAL DE AZANGARO	71	1,186	802	6.0	Cumple	1,066	482	584	Cumple
1436	151006	LIMA Prov.	MUNICIPALIDAD DISTRITAL DE CACRA	27	1,009	953	2.7	Cumple	926	572	354	Cumple
1437	151007	LIMA Prov.	MUNICIPALIDAD DISTRITAL DE CARANIA	219	903	452	24.3	Cumple	507	310	197	Cumple
1438	151008	LIMA Prov.	MUNICIPALIDAD DISTRITAL DE CATAHUASI	63	1,758	1,990	3.2	Cumple	1,697	418	1,279	Cumple
1439	151009	LIMA Prov.	MUNICIPALIDAD DISTRITAL DE CHOCOS	545	1,609	1,910	28.5	Cumple	1,044	298	746	Cumple
1440	151010	LIMA Prov.	MUNICIPALIDAD DISTRITAL DE COCHAS	3	982	399	0.3	Cumple	491	353	137	Cumple
1441	151011	LIMA Prov.	MUNICIPALIDAD DISTRITAL DE COLONIA	13	1,788	2,823	0.5	Cumple	1,447	589	858	Cumple
1442	151012	LIMA Prov.	MUNICIPALIDAD DISTRITAL DE HONGOS	66	876	516	7.5	Cumple	500	388	112	Cumple
1443	151013	LIMA Prov.	MUNICIPALIDAD DISTRITAL DE HUAMPARA	133	671	164	19.7	Cumple	438	211	226	Cumple
1444	151014	LIMA Prov.	MUNICIPALIDAD DISTRITAL DE HUANCAYA	172	1,561	1,386	11.0	Cumple	706	288	417	Cumple
1445	151015	LIMA Prov.	MUNICIPALIDAD DISTRITAL DE HUANGASCAR	55	1,093	1,161	4.8	Cumple	931	273	658	Cumple
1446	151016	LIMA Prov.	MUNICIPALIDAD DISTRITAL DE HUANTAN	266	4,066	2,828	6.6	Cumple	3,330	2,578	751	Cumple
1447	151017	LIMA Prov.	MUNICIPALIDAD DISTRITAL DE HUAÑEC	35	1,063	481	3.3	Cumple	756	325	431	Cumple
1448	151018	LIMA Prov.	MUNICIPALIDAD DISTRITAL DE LARAOS	55	2,711	5,307	1.0	Cumple	895	477	418	Cumple
1449	151019	LIMA Prov.	MUNICIPALIDAD DISTRITAL DE LINCHA	116	1,476	1,143	7.9	Cumple	924	386	538	Cumple
1450	151020	LIMA Prov.	MUNICIPALIDAD DISTRITAL DE MADEAN	37	1,313	1,187	2.8	Cumple	1,052	626	426	Cumple
1451	151021	LIMA Prov.	MUNICIPALIDAD DISTRITAL DE MIRAFLORES	410	1,041	180	39.4	Cumple	593	272	321	Cumple
1452	151022	LIMA Prov.	MUNICIPALIDAD DISTRITAL DE OMAS	10	938	769	1.1	Cumple	574	386	189	Cumple
1453	151023	LIMA Prov.	MUNICIPALIDAD DISTRITAL DE PUTINZA	26	984	1,147	2.3	Cumple	688	386	302	Cumple
1454	151024	LIMA Prov.	MUNICIPALIDAD DISTRITAL DE QUINCHES	290	1,134	935	25.6	Cumple	546	158	388	Cumple
1455	151025	LIMA Prov.	MUNICIPALIDAD DISTRITAL DE QUINOCAY	13	912	363	1.4	Cumple	786	498	287	Cumple
1456	151026	LIMA Prov.	MUNICIPALIDAD DISTRITAL DE SAN JOAQUIN	35	806	142	4.4	Cumple	778	272	506	Cumple
1457	151027	LIMA Prov.	MUNICIPALIDAD DISTRITAL DE SAN PEDRO DE PILAS	47	702	223	6.7	Cumple	586	356	230	Cumple
1458	151028	LIMA Prov.	MUNICIPALIDAD DISTRITAL DE TANTA	12	1,317	507	0.9	Cumple	891	375	516	Cumple



Anexo N° 4: Seguimiento al Cumplimiento de las Reglas Fiscales Subnacionales 2T2022  
Gobiernos Locales

N°	Ubigeo	Departamento	Municipalidad <sup>5/</sup>	R1: Regla Fiscal del Saldo de Deuda Total					R2: Regla Fiscal de Ahorro en Cuenta Corriente			
				2T2022					2T2022			
				Saldo de Deuda Total <sup>1/</sup>	S/ Miles		SDT/ICT Prom ó SDT/ Lim Ley N° 29230 ó SDT/ ICT <sup>4/</sup> %	Cumple R1	S/ Miles			Cumple R2
ICT Prom <sup>2/</sup>	Límite Ley N° 29230 <sup>3/</sup>	Ingreso Corriente Total	Gasto Corriente Total		Ahorro en Cuenta Corriente							
1459	151029	LIMA Prov.	MUNICIPALIDAD DISTRITAL DE TAURIPAMPA	63	1,322	1,238	4.8	Cumple	966	375	591	Cumple
1460	151030	LIMA Prov.	MUNICIPALIDAD DISTRITAL DE TOMAS	492	2,195	3,624	13.6	Cumple	572	410	162	Cumple
1461	151031	LIMA Prov.	MUNICIPALIDAD DISTRITAL DE TUPE	48	1,299	1,517	3.2	Cumple	1,005	419	586	Cumple
1462	151032	LIMA Prov.	MUNICIPALIDAD DISTRITAL DE VIÑAC	524	1,893	3,068	17.1	Cumple	1,310	409	901	Cumple
1463	151033	LIMA Prov.	MUNICIPALIDAD DISTRITAL DE VITIS	47	935	204	5.1	Cumple	812	362	450	Cumple
1464	160101	LORETO	MUNICIPALIDAD PROVINCIAL DE MAYNAS - IQUITOS	45,454	94,365	9,436	48.2	Cumple	57,965	51,710	6,255	Cumple
1465	160102	LORETO	MUNICIPALIDAD DISTRITAL DE ALTO NANAY	1,312	4,084	1,564	32.1	Cumple	3,018	2,251	767	Cumple
1466	160103	LORETO	MUNICIPALIDAD DISTRITAL DE FERNANDO LORES	2,158	12,384	2,096	17.4	Cumple	5,487	3,914	1,572	Cumple
1467	160104	LORETO	MUNICIPALIDAD DISTRITAL DE INDIANA	589	6,496	1,972	9.1	Cumple	4,404	2,915	1,488	Cumple
1468	160105	LORETO	MUNICIPALIDAD DISTRITAL DE LAS AMAZONAS	2,289	6,672	1,888	34.3	Cumple	4,286	2,632	1,654	Cumple
1469	160106	LORETO	MUNICIPALIDAD DISTRITAL DE MAZAN	1,076	7,715	1,892	13.9	Cumple	5,187	3,288	1,899	Cumple
1470	160107	LORETO	MUNICIPALIDAD DISTRITAL DE NAPO	774	10,897	2,114	7.1	Cumple	6,873	2,941	3,933	Cumple
1471	160108	LORETO	MUNICIPALIDAD DISTRITAL DE PUNCHANA	12,778	23,556	4,171	54.2	Cumple	13,103	11,511	1,592	Cumple
1472	160110	LORETO	MUNICIPALIDAD DISTRITAL DE TORRES CAUSANA	1,355	4,835	1,592	28.0	Cumple	3,129	2,017	1,112	Cumple
1473	160112	LORETO	MUNICIPALIDAD DISTRITAL DE BELEN	14,836	25,736	3,867	57.6	Cumple	13,819	12,271	1,548	Cumple
1474	160113	LORETO	MUNICIPALIDAD DISTRITAL DE SAN JUAN BAUTISTA	7,661	41,906	6,316	18.3	Cumple	27,627	25,446	2,181	Cumple
1475	160201	LORETO	MUNICIPALIDAD PROVINCIAL DEL ALTO AMAZONAS - YURIMAGUAS	15,399	52,643	4,309	29.3	Cumple	26,866	21,938	4,928	Cumple
1476	160202	LORETO	MUNICIPALIDAD DISTRITAL DE BALSAPUERTO	805	9,465	1,062	8.5	Cumple	5,464	4,482	982	Cumple
1477	160205	LORETO	MUNICIPALIDAD DISTRITAL DE JEBEROS	83	3,923	809	2.1	Cumple	2,698	1,687	1,012	Cumple
1478	160206	LORETO	MUNICIPALIDAD DISTRITAL LAGUNAS	1,187	6,887	1,131	17.2	Cumple	4,527	2,954	1,573	Cumple
1479	160210	LORETO	MUNICIPALIDAD DISTRITAL DE SANTA CRUZ	614	4,003	756	15.3	Cumple	2,523	1,819	705	Cumple
1480	160211	LORETO	MUNICIPALIDAD DISTRITAL DE TENIENTE CESAR LOPEZ ROJAS	2,549	3,773	867	67.6	Cumple	2,469	1,950	519	Cumple
1481	160301	LORETO	MUNICIPALIDAD PROVINCIAL DE LORETO - NAUTA	27,248	22,649	3,918	120.3	No Cumple	14,843	12,269	2,573	Cumple
1482	160302	LORETO	MUNICIPALIDAD DISTRITAL DE PARINARI	7,012	5,225	2,050	134.2	No Cumple	3,418	2,513	905	Cumple
1483	160303	LORETO	MUNICIPALIDAD DISTRITAL DE TIGRE	884	6,031	2,022	14.7	Cumple	4,121	3,516	606	Cumple
1484	160304	LORETO	MUNICIPALIDAD DISTRITAL DE TROMPETEROS	704	7,077	1,677	9.9	Cumple	5,151	3,084	2,067	Cumple
1485	160305	LORETO	MUNICIPALIDAD DISTRITAL DE URARINAS	1,701	9,096	2,096	18.7	Cumple	6,943	4,781	2,162	Cumple
1486	160401	LORETO	MUNICIPALIDAD PROVINCIAL DE MARISCAL RAMON CASTILLA	2,842	22,622	3,689	12.6	Cumple	14,651	7,575	7,076	Cumple
1487	160402	LORETO	MUNICIPALIDAD DISTRITAL PEVAS	2,068	9,430	1,946	21.9	Cumple	6,151	4,974	1,177	Cumple
1488	160403	LORETO	MUNICIPALIDAD DISTRITAL DE YAVARI	4,116	10,216	2,051	40.3	Cumple	6,286	3,832	2,454	Cumple
1489	160404	LORETO	MUNICIPALIDAD DISTRITAL DE SAN PABLO	1,101	8,520	1,520	12.9	Cumple	6,146	2,589	3,558	Cumple
1490	160501	LORETO	MUNICIPALIDAD PROVINCIAL DE REQUENA	1,639	20,819	2,535	7.9	Cumple	11,549	10,384	1,165	Cumple
1491	160502	LORETO	MUNICIPALIDAD DISTRITAL DE ALTO TAPICHE	4,197	1,927	646	217.9	No Cumple	1,621	926	695	Cumple
1492	160503	LORETO	MUNICIPALIDAD DISTRITAL DE CAPELO	297	2,812	666	10.6	Cumple	1,586	1,180	407	Cumple
1493	160504	LORETO	MUNICIPALIDAD DISTRITAL DE EMILIO SAN MARTIN	643	4,888	1,238	13.2	Cumple	3,181	1,937	1,245	Cumple
1494	160505	LORETO	MUNICIPALIDAD DISTRITAL DE MAQUIA	572	4,623	1,002	12.4	Cumple	2,853	1,685	1,168	Cumple
1495	160506	LORETO	MUNICIPALIDAD DISTRITAL DE PUINAHUA	687	3,812	725	18.0	Cumple	2,658	1,765	893	Cumple
1496	160507	LORETO	MUNICIPALIDAD DISTRITAL DE SAPUENA	547	3,413	448	16.0	Cumple	1,772	1,348	423	Cumple
1497	160508	LORETO	MUNICIPALIDAD DISTRITAL DE SOPLIN	82	2,738	587	3.0	Cumple	1,038	659	380	Cumple
1498	160509	LORETO	MUNICIPALIDAD DISTRITAL DE TAPICHE	183	1,579	584	11.6	Cumple	1,086	753	333	Cumple
1499	160510	LORETO	MUNICIPALIDAD DISTRITAL DE JENARO HERRERA	770	2,569	675	30.0	Cumple	1,465	1,246	218	Cumple
1500	160511	LORETO	MUNICIPALIDAD DISTRITAL DE YAQUERANA	1,171	2,358	1,050	49.6	Cumple	1,829	1,262	567	Cumple
1501	160601	LORETO	MUNICIPALIDAD PROVINCIAL DE UCAYALI - CONTAMANA	12,036	25,091	4,219	48.0	Cumple	14,639	12,051	2,588	Cumple
1502	160602	LORETO	MUNICIPALIDAD DISTRITAL DE INAHUAYA	229	4,196	1,015	5.5	Cumple	1,672	1,161	511	Cumple
1503	160603	LORETO	MUNICIPALIDAD DISTRITAL DE PADRE MARQUEZ	688	3,988	1,363	17.2	Cumple	2,289	1,259	1,030	Cumple
1504	160604	LORETO	MUNICIPALIDAD DISTRITAL DE PAMPA HERMOZA	701	6,151	1,176	11.4	Cumple	1,857	2,259	-402	No Cumple
1505	160605	LORETO	MUNICIPALIDAD DISTRITAL DE SARAYACU	577	8,695	2,216	6.6	Cumple	5,714	3,887	1,827	Cumple
1506	160606	LORETO	MUNICIPALIDAD DISTRITAL DE VARGAS GUERRA	3,113	4,365	1,383	71.3	Cumple	2,341	1,961	380	Cumple
1507	160701	LORETO	MUNICIPALIDAD PROVINCIAL DITEM DEL MARAÑON	2,794	18,580	880	15.0	Cumple	9,734	5,930	3,804	Cumple
1508	160702	LORETO	MUNICIPALIDAD DISTRITAL DE CAHUAPANAS	965	5,246	945	18.4	Cumple	3,533	2,935	599	Cumple
1509	160703	LORETO	MUNICIPALIDAD DISTRITAL DE MANSERICHE	1,806	5,656	913	31.9	Cumple	2,673	2,463	210	Cumple
1510	160704	LORETO	MUNICIPALIDAD DISTRITAL DE MORONA	855	7,143	797	12.0	Cumple	4,136	2,902	1,234	Cumple
1511	160705	LORETO	MUNICIPALIDAD DISTRITAL DE PASTAZA	278	4,628	580	6.0	Cumple	2,839	2,109	730	Cumple
1512	160706	LORETO	MUNICIPALIDAD DISTRITAL DE ANDOAS	1,150	7,006	574	16.4	Cumple	3,182	4,343	-1,162	No Cumple

Anexo N° 4: Seguimiento al Cumplimiento de las Reglas Fiscales Subnacionales 2T2022  
Gobiernos Locales

N°	Ubigeo	Departamento	Municipalidad <sup>5/</sup>	R1: Regla Fiscal del Saldo de Deuda Total					R2: Regla Fiscal de Ahorro en Cuenta Corriente			
				2T2022					2T2022			
				Saldo de Deuda Total <sup>1/</sup>	S/ Miles		SDT/ICT Prom ó SDT/ Lim Ley N° 29230 ó SDT/ ICT % <sup>4/</sup>	Cumple R1	S/ Miles			Cumple R2
ICT Prom <sup>2/</sup>	Límite Ley N° 29230 <sup>3/</sup>	Ingreso Corriente Total	Gasto Corriente Total		Ahorro en Cuenta Corriente							
1513	160801	LORETO	MUNICIPALIDAD PROVINCIAL DE PUTUMAYO	1,930	3,626	575	53.2	Cumple	2,619	2,002	617	Cumple
1514	160802	LORETO	MUNICIPALIDAD DISTRITAL DE ROSA PANDURO	136	1,384	98	9.8	Cumple	920	443	477	Cumple
1515	160803	LORETO	MUNICIPALIDAD DISTRITAL DE TENIENTE MANUEL CLAVERO	204	3,711	352	5.5	Cumple	2,017	1,666	351	Cumple
1516	160804	LORETO	MUNICIPALIDAD DISTRITAL DE YAGUAS	16	1,407	165	1.2	Cumple	1,121	819	301	Cumple
1517	170101	MADRE DE DIOS	MUNICIPALIDAD PROVINCIAL DE TAMBOPATA	6,238	47,941	2,914	13.0	Cumple	26,556	16,767	9,790	Cumple
1518	170102	MADRE DE DIOS	MUNICIPALIDAD DISTRITAL DE INAMBARI	731	8,063	1,050	9.1	Cumple	5,011	2,956	2,055	Cumple
1519	170103	MADRE DE DIOS	MUNICIPALIDAD DISTRITAL DE LAS PIEDRAS	3,306	6,381	1,060	51.8	Cumple	11,361	2,382	8,979	Cumple
1520	170104	MADRE DE DIOS	MUNICIPALIDAD DISTRITAL DE LABERINTO	714	3,864	701	18.5	Cumple	2,413	2,402	11	Cumple
1521	170201	MADRE DE DIOS	MUNICIPALIDAD PROVINCIAL DE MANU	2,227	8,435	156	26.4	Cumple	4,437	1,791	2,646	Cumple
1522	170202	MADRE DE DIOS	MUNICIPALIDAD DISTRITAL DE FITZCARRALD	190	1,203	164	15.8	Cumple	995	585	410	Cumple
1523	170203	MADRE DE DIOS	MUNICIPALIDAD DISTRITAL DE MADRE DE DIOS	1,837	7,515	640	24.4	Cumple	3,832	2,802	1,030	Cumple
1524	170204	MADRE DE DIOS	MUNICIPALIDAD DISTRITAL DE HUEPETUHE	563	4,778	1,217	11.8	Cumple	2,502	1,202	1,300	Cumple
1525	170301	MADRE DE DIOS	MUNICIPALIDAD PROVINCIAL DE TAHUAMANU - INAPARI	5,359	11,875	51	45.1	Cumple	2,426	2,114	311	Cumple
1526	170302	MADRE DE DIOS	MUNICIPALIDAD DISTRITAL DE IBERIA	582	4,514	118	12.9	Cumple	2,172	1,486	686	Cumple
1527	170303	MADRE DE DIOS	MUNICIPALIDAD DISTRITAL DE TAHUAMANU	185	2,038	81	9.1	Cumple	1,463	939	523	Cumple
1528	180101	MOQUEGUA	MUNICIPALIDAD PROVINCIAL DE MARISCAL NIETO - MOQUEGUA	27,800	147,586	334,985	8.3	Cumple	77,204	31,524	45,681	Cumple
1529	180102	MOQUEGUA	MUNICIPALIDAD DISTRITAL DE CARUMAS	4,575	13,609	15,292	29.9	Cumple	5,515	1,516	3,999	Cumple
1530	180103	MOQUEGUA	MUNICIPALIDAD DISTRITAL DE CUCHUMBAYA	1,006	4,292	4,875	20.6	Cumple	1,996	678	1,318	Cumple
1531	180104	MOQUEGUA	MUNICIPALIDAD DISTRITAL DE SAMEGUA	2,436	13,781	32,900	7.4	Cumple	12,716	2,034	10,683	Cumple
1532	180105	MOQUEGUA	MUNICIPALIDAD DISTRITAL DE SAN CRISTOBAL	2,986	8,157	10,033	29.8	Cumple	5,434	751	4,683	Cumple
1533	180106	MOQUEGUA	MUNICIPALIDAD DISTRITAL DE TORATA	6,024	64,648	152,220	4.0	Cumple	56,300	7,863	48,437	Cumple
1534	180107	MOQUEGUA	MUNICIPALIDAD DISTRITAL DE SAN ANTONIO	12	70,600	9,559	0.0	Cumple	60,690	1,214	59,477	Cumple
1535	180201	MOQUEGUA	MUNICIPALIDAD PROVINCIAL DE SANCHEZ CERRRO - OMATE	4,571	29,928	4,420	15.3	Cumple	3,974	2,004	1,970	Cumple
1536	180202	MOQUEGUA	MUNICIPALIDAD DISTRITAL DE CHOJATA	154	2,730	1,038	5.6	Cumple	1,094	473	620	Cumple
1537	180203	MOQUEGUA	MUNICIPALIDAD DISTRITAL DE COALAUQUE	260	1,955	1,461	13.3	Cumple	1,154	513	640	Cumple
1538	180204	MOQUEGUA	MUNICIPALIDAD DISTRITAL DE ICHUÑA	2,991	8,312	11,494	26.0	Cumple	4,603	1,433	3,171	Cumple
1539	180205	MOQUEGUA	MUNICIPALIDAD DISTRITAL DE LA CAPILLA	488	3,903	3,223	12.5	Cumple	1,860	724	1,137	Cumple
1540	180206	MOQUEGUA	MUNICIPALIDAD DISTRITAL DE LLOQUE	620	2,326	1,465	26.7	Cumple	1,250	369	881	Cumple
1541	180207	MOQUEGUA	MUNICIPALIDAD DISTRITAL DE MATALAUQUE	280	1,665	929	16.8	Cumple	972	401	571	Cumple
1542	180208	MOQUEGUA	MUNICIPALIDAD DISTRITAL DE PUQUINA	369	3,952	5,891	6.3	Cumple	2,675	952	1,723	Cumple
1543	180209	MOQUEGUA	MUNICIPALIDAD DISTRITAL DE QUINISTAQUILLAS	74	2,241	969	3.3	Cumple	1,345	610	735	Cumple
1544	180210	MOQUEGUA	MUNICIPALIDAD DISTRITAL DE UBINAS	3,103	3,782	2,853	82.1	Cumple	1,913	1,372	541	Cumple
1545	180211	MOQUEGUA	MUNICIPALIDAD DISTRITAL DE YUNGA	573	2,763	2,004	20.8	Cumple	1,174	424	750	Cumple
1546	180301	MOQUEGUA	MUNICIPALIDAD PROVINCIAL DE ILO	7,112	79,251	127,955	5.6	Cumple	59,933	24,085	35,849	Cumple
1547	180302	MOQUEGUA	MUNICIPALIDAD DISTRITAL DE EL ALGARROBAL	713	16,115	51,545	1.4	Cumple	21,074	3,000	18,074	Cumple
1548	180303	MOQUEGUA	MUNICIPALIDAD DISTRITAL DE PACOCHA	1,000	8,113	7,133	12.3	Cumple	8,930	4,596	4,334	Cumple
1549	190101	PASCO	MUNICIPALIDAD PROVINCIAL DE PASCO - CHAPIMARCA	19,219	34,758	7,887	55.3	Cumple	10,637	6,822	3,815	Cumple
1550	190102	PASCO	MUNICIPALIDAD DISTRITAL DE HUACHON	1,998	3,393	2,585	58.9	Cumple	1,475	922	553	Cumple
1551	190103	PASCO	MUNICIPALIDAD DISTRITAL DE HUARIACA	3,263	3,961	3,546	82.4	Cumple	1,309	1,584	-275	No Cumple
1552	190104	PASCO	MUNICIPALIDAD DISTRITAL DE HUAYLLAY	16,277	12,860	11,924	126.6	No Cumple	3,706	1,728	1,977	Cumple
1553	190105	PASCO	MUNICIPALIDAD DISTRITAL DE NINACACA	819	3,308	2,305	24.8	Cumple	1,688	1,047	641	Cumple
1554	190106	PASCO	MUNICIPALIDAD DISTRITAL DE PALLANCHACRA	154	3,036	1,015	5.1	Cumple	1,302	826	476	Cumple
1555	190107	PASCO	MUNICIPALIDAD DISTRITAL DE PAUCARTAMBO	4,979	12,774	5,532	39.0	Cumple	4,419	3,412	1,007	Cumple
1556	190108	PASCO	MUNICIPALIDAD DISTRITAL DE SAN FRANCISCO DE ASIS DE YARUSYACAN	5,328	7,336	5,941	72.6	Cumple	3,004	1,080	1,924	Cumple
1557	190109	PASCO	MUNICIPALIDAD DISTRITAL DE SIMON BOLIVAR	2,621	7,618	6,700	34.4	Cumple	3,628	1,003	2,625	Cumple
1558	190110	PASCO	MUNICIPALIDAD DISTRITAL DE TICLACAYAN	11,980	7,542	2,225	158.8	No Cumple	2,630	1,323	1,307	Cumple
1559	190111	PASCO	MUNICIPALIDAD DISTRITAL DE TINYAHUARCO	8,387	5,445	5,936	141.3	No Cumple	2,487	848	1,639	Cumple
1560	190112	PASCO	MUNICIPALIDAD DISTRITAL DE VICCO	164	2,237	1,962	7.3	Cumple	1,666	544	1,121	Cumple
1561	190113	PASCO	MUNICIPALIDAD DISTRITAL DE YANACANCHA	4,016	15,029	10,251	26.7	Cumple	6,721	3,784	2,937	Cumple
1562	190201	PASCO	MUNICIPALIDAD PROVINCIAL DE DANIEL CARRION - YANAHUANCA	5,030	19,795	3,448	25.4	Cumple	6,679	4,886	1,793	Cumple
1563	190202	PASCO	MUNICIPALIDAD DISTRITAL DE CHACAYAN	919	2,746	635	33.5	Cumple	1,308	651	656	Cumple
1564	190203	PASCO	MUNICIPALIDAD DISTRITAL DE GOYLLARISQUIZGA	265	2,032	653	13.0	Cumple	1,020	544	476	Cumple
1565	190204	PASCO	MUNICIPALIDAD DISTRITAL DE PAUCAR	30	1,606	497	1.9	Cumple	979	351	627	Cumple
1566	190205	PASCO	MUNICIPALIDAD DISTRITAL DE SAN PEDRO DE PILLAO	228	1,709	378	13.4	Cumple	1,109	507	602	Cumple

Anexo N° 4: Seguimiento al Cumplimiento de las Reglas Fiscales Subnacionales 2T2022  
Gobiernos Locales

N°	Ubigeo	Departamento	Municipalidad <sup>5/</sup>	R1: Regla Fiscal del Saldo de Deuda Total					R2: Regla Fiscal de Ahorro en Cuenta Corriente			
				2T2022					2T2022			
				Saldo de Deuda Total <sup>1/</sup>	S/ Miles		SDT/ICT Prom ó SDT/ Lím Ley N° 29230 ó SDT/ ICT % <sup>4/</sup>	Cumple R1	S/ Miles			Cumple R2
ICT Prom <sup>2/</sup>	Límite Ley N° 29230 <sup>3/</sup>	Ingreso Corriente Total	Gasto Corriente Total		Ahorro en Cuenta Corriente							
1567	190206	PASCO	MUNICIPALIDAD DISTRITAL DE SANTA ANA DE TUSI	3,485	14,045	10,072	24.8	Cumple	7,703	3,045	4,658	Cumple
1568	190207	PASCO	MUNICIPALIDAD DISTRITAL DE TAPUC	684	2,125	460	32.2	Cumple	962	612	350	Cumple
1569	190208	PASCO	MUNICIPALIDAD DISTRITAL DE VILCABAMBA	264	1,440	535	18.4	Cumple	771	444	327	Cumple
1570	190301	PASCO	MUNICIPALIDAD PROVINCIAL DE OXAPAMPA	4,425	32,752	2,224	13.5	Cumple	13,598	8,558	5,041	Cumple
1571	190302	PASCO	MUNICIPALIDAD DISTRITAL DE CHONTABAMBA	494	3,817	802	12.9	Cumple	1,811	1,257	555	Cumple
1572	190303	PASCO	MUNICIPALIDAD DISTRITAL DE HUANCABAMBA	2,068	4,651	1,435	44.5	Cumple	2,978	2,058	921	Cumple
1573	190304	PASCO	MUNICIPALIDAD DISTRITAL DE PALCAZU	552	7,236	2,204	7.6	Cumple	2,505	2,195	310	Cumple
1574	190305	PASCO	MUNICIPALIDAD DISTRITAL DE POZUZO	1,281	6,378	1,446	20.1	Cumple	2,996	2,539	456	Cumple
1575	190306	PASCO	MUNICIPALIDAD DISTRITAL DE PUERTO BERMUDEZ	2,386	12,311	7,920	19.4	Cumple	7,826	3,806	4,020	Cumple
1576	190307	PASCO	MUNICIPALIDAD DISTRITAL DE VILLA RICA	2,173	10,627	3,635	20.5	Cumple	5,903	3,909	1,994	Cumple
1577	190308	PASCO	MUNICIPALIDAD DISTRITAL CONSTITUCION	8,811	9,579	5,830	92.0	Cumple	6,635	3,908	2,726	Cumple
1578	200101	PIURA	MUNICIPALIDAD PROVINCIAL DE PIURA	37,556	151,654	8,474	24.8	Cumple	93,080	58,136	34,945	Cumple
1579	200104	PIURA	MUNICIPALIDAD DISTRITAL DE CASTILLA	20,197	51,246	11,174	39.4	Cumple	33,793	19,183	14,609	Cumple
1580	200105	PIURA	MUNICIPALIDAD DISTRITAL DE CATACAOS	8,236	31,622	8,481	26.0	Cumple	15,617	10,035	5,582	Cumple
1581	200107	PIURA	MUNICIPALIDAD DISTRITAL DE CURA MORI	1,829	9,553	2,566	19.1	Cumple	3,676	3,798	-122	No Cumple
1582	200108	PIURA	MUNICIPALIDAD DISTRITAL DE EL TALLAN	359	2,985	806	12.0	Cumple	2,162	1,513	649	Cumple
1583	200109	PIURA	MUNICIPALIDAD DISTRITAL DE LA ARENA	2,393	12,283	5,271	19.5	Cumple	7,736	5,025	2,711	Cumple
1584	200110	PIURA	MUNICIPALIDAD DISTRITAL DE LA UNION	8,297	13,143	5,087	63.1	Cumple	8,246	8,209	37	Cumple
1585	200111	PIURA	MUNICIPALIDAD DISTRITAL DE LAS LOMAS	3,015	11,058	3,168	27.3	Cumple	3,926	4,464	-538	No Cumple
1586	200114	PIURA	MUNICIPALIDAD DISTRITAL DE TAMBO GRANDE	6,253	48,942	13,843	12.8	Cumple	27,837	14,495	13,342	Cumple
1587	200115	PIURA	MUNICIPALIDAD DISTRITAL 26 DE OCTUBRE	10,083	46,767	12,247	21.6	Cumple	30,707	17,270	13,436	Cumple
1588	200201	PIURA	MUNICIPALIDAD PROVINCIAL DE AYABACA	11,338	54,655	15,590	20.7	Cumple	26,320	18,282	8,038	Cumple
1589	200202	PIURA	MUNICIPALIDAD DISTRITAL DE FRIAS	1,434	15,334	11,272	9.4	Cumple	9,901	6,681	3,220	Cumple
1590	200203	PIURA	MUNICIPALIDAD DISTRITAL DE JILILI	606	2,384	1,070	25.4	Cumple	1,205	990	215	Cumple
1591	200204	PIURA	MUNICIPALIDAD DISTRITAL DE LAGUNAS	734	5,419	4,038	13.5	Cumple	3,903	1,344	2,559	Cumple
1592	200205	PIURA	MUNICIPALIDAD DISTRITAL DE MONTERO	421	5,535	2,882	7.6	Cumple	3,367	2,013	1,354	Cumple
1593	200206	PIURA	MUNICIPALIDAD DISTRITAL DE PACAIPAMPA	2,484	18,018	15,190	13.8	Cumple	11,844	7,374	4,469	Cumple
1594	200207	PIURA	MUNICIPALIDAD DISTRITAL DE PAIMAS	952	7,418	4,421	12.8	Cumple	4,299	3,016	1,283	Cumple
1595	200208	PIURA	MUNICIPALIDAD DISTRITAL DE SAPILICA	876	8,348	6,975	10.5	Cumple	5,270	2,646	2,625	Cumple
1596	200209	PIURA	MUNICIPALIDAD DISTRITAL DE SICCHEZ	315	1,743	541	18.1	Cumple	1,345	645	700	Cumple
1597	200210	PIURA	MUNICIPALIDAD DISTRITAL DE SUYO	3,133	9,682	4,929	32.4	Cumple	5,315	3,876	1,439	Cumple
1598	200301	PIURA	MUNICIPALIDAD PROVINCIAL DE HUANCABAMBA	6,163	40,619	15,946	15.2	Cumple	22,424	13,257	9,167	Cumple
1599	200302	PIURA	MUNICIPALIDAD DISTRITAL DE CANCHAQUE	1,195	11,658	3,232	10.2	Cumple	4,209	2,550	1,659	Cumple
1600	200303	PIURA	MUNICIPALIDAD DISTRITAL DE EL CARMEN DE LA FRONTERA	3,783	13,903	7,053	27.2	Cumple	4,983	4,082	902	Cumple
1601	200304	PIURA	MUNICIPALIDAD DISTRITAL DE HUARMACA	5,305	28,505	22,696	18.6	Cumple	18,109	10,824	7,285	Cumple
1602	200305	PIURA	MUNICIPALIDAD DISTRITAL DE LALAQUIZ	564	3,285	2,140	17.2	Cumple	1,433	1,263	170	Cumple
1603	200306	PIURA	MUNICIPALIDAD DISTRITAL DE SAN MIGUEL DE EL FAIQUE	809	6,419	4,320	12.6	Cumple	3,849	3,004	845	Cumple
1604	200307	PIURA	MUNICIPALIDAD DISTRITAL DE SONDOR	3,113	6,172	4,668	50.4	Cumple	3,576	2,824	752	Cumple
1605	200308	PIURA	MUNICIPALIDAD DISTRITAL DE SONDORILLO	2,369	8,585	6,679	27.6	Cumple	5,554	2,611	2,942	Cumple
1606	200401	PIURA	MUNICIPALIDAD PROVINCIAL DE MORROPON - CHULUCANAS	17,401	59,006	33,117	29.5	Cumple	33,460	17,368	16,091	Cumple
1607	200402	PIURA	MUNICIPALIDAD DISTRITAL DE BUENOS AIRES	718	4,954	3,244	14.5	Cumple	3,374	1,765	1,608	Cumple
1608	200403	PIURA	MUNICIPALIDAD DISTRITAL DE CHALACO	1,809	5,316	3,754	34.0	Cumple	3,320	1,836	1,485	Cumple
1609	200404	PIURA	MUNICIPALIDAD DISTRITAL DE LA MATANZA	3,645	7,637	6,529	47.7	Cumple	5,173	2,166	3,007	Cumple
1610	200405	PIURA	MUNICIPALIDAD DISTRITAL DE MORROPON	1,311	6,503	5,114	20.2	Cumple	4,048	2,555	1,493	Cumple
1611	200406	PIURA	MUNICIPALIDAD DISTRITAL DE SALITRAL	1,225	4,447	3,560	27.5	Cumple	3,189	1,447	1,742	Cumple
1612	200407	PIURA	MUNICIPALIDAD DISTRITAL DE SAN JUAN DE BIGOTE	820	4,004	2,756	20.5	Cumple	2,379	1,313	1,066	Cumple
1613	200408	PIURA	MUNICIPALIDAD DISTRITAL DE SANTA CATALINA DE MOSSA	516	2,530	1,382	20.4	Cumple	1,591	1,073	518	Cumple
1614	200409	PIURA	MUNICIPALIDAD DISTRITAL DE SANTO DOMINGO	529	4,417	2,387	12.0	Cumple	1,649	1,599	50	Cumple
1615	200410	PIURA	MUNICIPALIDAD DISTRITAL DE YAMANGO	1,092	5,841	4,862	18.7	Cumple	3,457	2,366	1,091	Cumple
1616	200501	PIURA	MUNICIPALIDAD PROVINCIAL DE PAITA	44,229	64,505	73,175	60.4	Cumple	36,920	19,488	17,432	Cumple
1617	200502	PIURA	MUNICIPALIDAD DISTRITAL DE AMOTAPE	1,547	2,357	3,278	47.2	Cumple	1,768	789	979	Cumple
1618	200503	PIURA	MUNICIPALIDAD DISTRITAL DE ARENAL	1,044	1,692	2,193	47.6	Cumple	1,336	667	670	Cumple
1619	200504	PIURA	MUNICIPALIDAD DISTRITAL DE COLAN	3,074	11,034	17,889	17.2	Cumple	7,007	2,769	4,238	Cumple
1620	200505	PIURA	MUNICIPALIDAD DISTRITAL DE LA HUACA	1,481	8,389	10,820	13.7	Cumple	5,574	3,216	2,358	Cumple

Anexo N° 4: Seguimiento al Cumplimiento de las Reglas Fiscales Subnacionales 2T2022  
Gobiernos Locales

N°	Ubigeo	Departamento	Municipalidad <sup>5/</sup>	R1: Regla Fiscal del Saldo de Deuda Total					R2: Regla Fiscal de Ahorro en Cuenta Corriente			
				2T2022					2T2022			
				Saldo de Deuda Total <sup>1/</sup>	S/ Miles	ICT Prom <sup>2/</sup>	Límite Ley N° 29230 <sup>3/</sup>	SDT/ICT Prom ó SDT/ Lim Ley N° 29230 ó SDT/ ICT <sup>4/</sup> %	Cumple R1	S/ Miles		
Ingreso Corriente Total	Gasto Corriente Total	Ahorro en Cuenta Corriente										
1621	200506	PIURA	MUNICIPALIDAD DISTRITAL DE TAMARINDO	985	3,783	5,474	18.0	Cumple	2,095	1,160	935	Cumple
1622	200507	PIURA	MUNICIPALIDAD DISTRITAL DE VICHAYAL	125	4,992	10,825	1.2	Cumple	2,191	1,568	623	Cumple
1623	200601	PIURA	MUNICIPALIDAD PROVINCIAL DE SULLANA	46,969	83,613	33,367	56.2	Cumple	53,046	35,630	17,416	Cumple
1624	200602	PIURA	MUNICIPALIDAD DISTRITAL DE BELLAVISTA	26,860	12,001	7,321	223.8	No Cumple	3,467	6,177	-2,710	No Cumple
1625	200603	PIURA	MUNICIPALIDAD DISTRITAL DE IGNACIO ESCUDERO	1,444	6,631	4,617	21.8	Cumple	4,560	3,027	1,533	Cumple
1626	200604	PIURA	MUNICIPALIDAD DISTRITAL DE LANCONES	261	7,513	4,904	3.5	Cumple	4,671	2,609	2,062	Cumple
1627	200605	PIURA	MUNICIPALIDAD DISTRITAL DE MARCAVELICA	993	9,633	7,299	10.3	Cumple	6,270	3,609	2,662	Cumple
1628	200606	PIURA	MUNICIPALIDAD DISTRITAL DE MIGUEL CHECA	311	5,793	2,786	5.4	Cumple	3,147	2,603	543	Cumple
1629	200607	PIURA	MUNICIPALIDAD DISTRITAL DE QUERECOTILLO	1,291	9,372	5,890	13.8	Cumple	5,393	3,858	1,536	Cumple
1630	200608	PIURA	MUNICIPALIDAD DISTRITAL DE SALITRAL	192	2,698	1,499	7.1	Cumple	1,967	907	1,059	Cumple
1631	200701	PIURA	MUNICIPALIDAD PROVINCIAL DE TALARA - PARIÑAS	91,496	91,954	141,783	64.5	Cumple	66,482	25,041	41,441	Cumple
1632	200702	PIURA	MUNICIPALIDAD DISTRITAL DE EL ALTO	6,542	26,216	60,168	10.9	Cumple	17,710	4,864	12,845	Cumple
1633	200703	PIURA	MUNICIPALIDAD DISTRITAL DE LA BREA	1,857	13,976	26,179	7.1	Cumple	8,969	4,039	4,929	Cumple
1634	200704	PIURA	MUNICIPALIDAD DISTRITAL DE LOBITOS	3,849	9,179	22,176	17.4	Cumple	5,986	2,554	3,432	Cumple
1635	200705	PIURA	MUNICIPALIDAD DISTRITAL DE LOS ORGANOS	9,637	11,017	19,783	48.7	Cumple	8,131	3,055	5,076	Cumple
1636	200706	PIURA	MUNICIPALIDAD DISTRITAL DE MANCORA	3,943	12,283	19,444	20.3	Cumple	7,718	4,807	2,911	Cumple
1637	200801	PIURA	MUNICIPALIDAD PROVINCIAL DE SECHURA	31,210	42,541	42,089	73.4	Cumple	25,010	11,911	13,099	Cumple
1638	200802	PIURA	MUNICIPALIDAD DISTRITAL DE BELLAVISTA DE LA UNION	867	3,077	3,405	25.5	Cumple	2,121	1,053	1,068	Cumple
1639	200803	PIURA	MUNICIPALIDAD DISTRITAL DE BERNAL	743	5,565	7,191	10.3	Cumple	3,289	2,187	1,103	Cumple
1640	200804	PIURA	MUNICIPALIDAD DISTRITAL DE CRISTO NOS VALGA	1,442	3,626	5,116	28.2	Cumple	2,372	1,124	1,247	Cumple
1641	200805	PIURA	MUNICIPALIDAD DISTRITAL DE VICE	2,433	11,603	15,486	15.7	Cumple	6,308	2,748	3,560	Cumple
1642	200806	PIURA	MUNICIPALIDAD DISTRITAL DE RINCONADA LLICUAR	545	2,132	2,359	23.1	Cumple	1,588	820	767	Cumple
1643	210101	PUNO	MUNICIPALIDAD PROVINCIAL DE PUNO	8,883	82,853	7,739	10.7	Cumple	44,137	20,209	23,928	Cumple
1644	210102	PUNO	MUNICIPALIDAD DISTRITAL DE ACORA	3,759	11,755	2,916	32.0	Cumple	7,850	4,157	3,693	Cumple
1645	210103	PUNO	MUNICIPALIDAD DISTRITAL DE AMANTANI	22	2,162	333	1.0	Cumple	1,065	664	401	Cumple
1646	210104	PUNO	MUNICIPALIDAD DISTRITAL DE ATUNCOLLA	665	2,994	849	22.2	Cumple	856	868	-12	No Cumple
1647	210105	PUNO	MUNICIPALIDAD DISTRITAL DE CAPACHICA	874	4,196	901	20.8	Cumple	1,599	1,804	-206	No Cumple
1648	210106	PUNO	MUNICIPALIDAD DISTRITAL DE CHUCUITO	453	3,244	847	14.0	Cumple	2,569	1,131	1,438	Cumple
1649	210107	PUNO	MUNICIPALIDAD DISTRITAL DE COATA	1,220	3,366	803	36.2	Cumple	1,956	1,037	919	Cumple
1650	210108	PUNO	MUNICIPALIDAD DISTRITAL DE HUATA	2,528	4,805	347	52.6	Cumple	1,329	1,364	-36	No Cumple
1651	210109	PUNO	MUNICIPALIDAD DISTRITAL DE MAÑAZO	607	2,543	653	23.9	Cumple	1,177	852	324	Cumple
1652	210110	PUNO	MUNICIPALIDAD DISTRITAL DE PAUCARCOLLA	1,319	2,994	622	44.0	Cumple	2,020	731	1,289	Cumple
1653	210111	PUNO	MUNICIPALIDAD DISTRITAL DE PICHACANI	1,440	3,872	1,141	37.2	Cumple	1,579	1,283	296	Cumple
1654	210112	PUNO	MUNICIPALIDAD DISTRITAL DE PLATERIA	1,869	3,544	999	52.7	Cumple	2,488	1,274	1,214	Cumple
1655	210113	PUNO	MUNICIPALIDAD DISTRITAL DE SAN ANTONIO	151	2,725	831	5.5	Cumple	1,943	726	1,217	Cumple
1656	210114	PUNO	MUNICIPALIDAD DISTRITAL DE TIQUILLAGA	661	1,344	262	49.2	Cumple	707	642	64	Cumple
1657	210115	PUNO	MUNICIPALIDAD DISTRITAL DE VILQUE	859	1,932	567	44.4	Cumple	1,216	955	261	Cumple
1658	210201	PUNO	MUNICIPALIDAD PROVINCIAL DE AZANGARO	7,381	43,223	5,667	17.1	Cumple	18,321	6,339	11,982	Cumple
1659	210202	PUNO	MUNICIPALIDAD DISTRITAL DE ACHAYA	885	2,841	1,173	31.2	Cumple	1,136	856	280	Cumple
1660	210203	PUNO	MUNICIPALIDAD DISTRITAL DE ARAPA	4,100	6,189	1,186	66.2	Cumple	2,503	933	1,570	Cumple
1661	210204	PUNO	MUNICIPALIDAD DISTRITAL DE ASILLO	2,007	10,947	4,520	18.3	Cumple	6,709	2,547	4,163	Cumple
1662	210205	PUNO	MUNICIPALIDAD DISTRITAL DE CAMINACA	342	2,452	571	14.0	Cumple	1,628	974	653	Cumple
1663	210206	PUNO	MUNICIPALIDAD DISTRITAL DE CHUPA	4,115	5,852	1,095	70.3	Cumple	3,188	1,595	1,593	Cumple
1664	210207	PUNO	MUNICIPALIDAD DISTRITAL DE JOSE DOMINGO CHOQUEHUANCA	596	2,631	768	22.6	Cumple	1,665	743	922	Cumple
1665	210208	PUNO	MUNICIPALIDAD DISTRITAL DE MUÑANI	1,064	5,322	2,223	20.0	Cumple	1,673	939	734	Cumple
1666	210209	PUNO	MUNICIPALIDAD DISTRITAL DE POTONI	631	5,757	6,164	10.2	Cumple	3,292	1,400	1,892	Cumple
1667	210210	PUNO	MUNICIPALIDAD DISTRITAL DE SAMAN	1,014	6,960	1,379	14.6	Cumple	4,037	1,427	2,610	Cumple
1668	210211	PUNO	MUNICIPALIDAD DISTRITAL DE SAN ANTON	1,023	5,922	2,048	17.3	Cumple	3,851	1,828	2,023	Cumple
1669	210212	PUNO	MUNICIPALIDAD DISTRITAL DE SAN JOSE	230	3,534	1,018	6.5	Cumple	1,875	990	884	Cumple
1670	210213	PUNO	MUNICIPALIDAD DISTRITAL DE SAN JUAN DE SALINAS	668	2,765	543	24.1	Cumple	1,147	635	512	Cumple
1671	210214	PUNO	MUNICIPALIDAD DISTRITAL DE SANTIAGO DE PUPUJA	345	3,397	780	10.2	Cumple	2,198	1,079	1,119	Cumple
1672	210215	PUNO	MUNICIPALIDAD DISTRITAL DE TIRAPATA	482	2,727	661	17.7	Cumple	1,441	687	754	Cumple
1673	210301	PUNO	MUNICIPALIDAD PROVINCIAL DE CARABAYA - MACUSANI	5,878	29,373	10,782	20.0	Cumple	15,498	5,681	9,817	Cumple
1674	210302	PUNO	MUNICIPALIDAD DISTRITAL DE AJOYANI	396	7,231	10,963	3.6	Cumple	7,893	1,344	6,549	Cumple

Anexo N° 4: Seguimiento al Cumplimiento de las Reglas Fiscales Subnacionales 2T2022  
Gobiernos Locales

N°	Ubigeo	Departamento	Municipalidad <sup>5/</sup>	R1: Regla Fiscal del Saldo de Deuda Total					R2: Regla Fiscal de Ahorro en Cuenta Corriente			
				2T2022					2T2022			
				Saldo de Deuda Total <sup>1/</sup>	S/ Miles		SDT/ICT Prom ó SDT/ Lim Ley N° 29230 ó SDT/ ICT <sup>4/</sup> %	Cumple R1	S/ Miles			Cumple R2
ICT Prom <sup>2/</sup>	Límite Ley N° 29230 <sup>3/</sup>	Ingreso Corriente Total	Gasto Corriente Total		Ahorro en Cuenta Corriente							
1675	210303	PUNO	MUNICIPALIDAD DISTRITAL DE AYAPATA	1,571	8,504	6,937	18.5	Cumple	5,861	2,870	2,990	Cumple
1676	210304	PUNO	MUNICIPALIDAD DISTRITAL DE COASA	1,443	8,250	3,554	17.5	Cumple	4,807	2,407	2,400	Cumple
1677	210305	PUNO	MUNICIPALIDAD DISTRITAL DE CORANI	459	6,254	2,994	7.3	Cumple	3,192	1,717	1,476	Cumple
1678	210306	PUNO	MUNICIPALIDAD DISTRITAL DE CRUCERO	1,526	5,436	3,192	28.1	Cumple	3,651	1,508	2,144	Cumple
1679	210307	PUNO	MUNICIPALIDAD DISTRITAL DE ITUATA	1,304	5,967	6,812	19.1	Cumple	5,456	2,067	3,389	Cumple
1680	210308	PUNO	MUNICIPALIDAD DISTRITAL DE OLLACHEA	768	5,426	5,606	13.7	Cumple	4,873	1,962	2,911	Cumple
1681	210309	PUNO	MUNICIPALIDAD DISTRITAL DE SAN GABAN	871	7,477	8,531	10.2	Cumple	7,712	2,430	5,283	Cumple
1682	210310	PUNO	MUNICIPALIDAD DISTRITAL DE USICAYOS	3,791	11,983	7,294	31.6	Cumple	7,387	2,549	4,838	Cumple
1683	210401	PUNO	MUNICIPALIDAD PROVINCIAL DE CHUCUITO - JULI	4,279	34,830	5,141	12.3	Cumple	13,961	3,960	10,001	Cumple
1684	210402	PUNO	MUNICIPALIDAD DISTRITAL DE DESAGUADERO	6,571	9,642	4,559	68.1	Cumple	6,869	2,471	4,398	Cumple
1685	210403	PUNO	MUNICIPALIDAD DISTRITAL DE HUACULLANI	1,640	9,043	3,490	18.1	Cumple	2,606	2,347	259	Cumple
1686	210404	PUNO	MUNICIPALIDAD DISTRITAL DE KELLUYO	1,201	10,302	2,908	11.7	Cumple	5,299	1,591	3,708	Cumple
1687	210405	PUNO	MUNICIPALIDAD DISTRITAL DE PISACOMA	4,938	7,965	4,014	62.0	Cumple	4,606	1,337	3,269	Cumple
1688	210406	PUNO	MUNICIPALIDAD DISTRITAL DE POMATA	1,399	7,700	4,328	18.2	Cumple	2,969	2,995	-26	No Cumple
1689	210407	PUNO	MUNICIPALIDAD DISTRITAL DE ZEPITA	2,899	9,981	6,065	29.0	Cumple	7,631	2,497	5,135	Cumple
1690	210501	PUNO	MUNICIPALIDAD PROVINCIAL EL COLLAO	8,066	41,066	5,300	19.6	Cumple	20,129	7,750	12,379	Cumple
1691	210502	PUNO	MUNICIPALIDAD DISTRITAL DE CAPASO	537	1,821	152	29.5	Cumple	1,300	412	889	Cumple
1692	210503	PUNO	MUNICIPALIDAD DISTRITAL DE PILCUYO	3,914	5,817	798	67.3	Cumple	3,988	1,183	2,804	Cumple
1693	210504	PUNO	MUNICIPALIDAD DISTRITAL DE SANTA ROSA	1,748	5,504	616	31.8	Cumple	2,561	1,415	1,147	Cumple
1694	210505	PUNO	MUNICIPALIDAD DISTRITAL DE CONDURIRI	532	3,329	493	16.0	Cumple	1,443	521	921	Cumple
1695	210601	PUNO	MUNICIPALIDAD PROVINCIAL DE HUANCANE	5,663	24,135	2,635	23.5	Cumple	13,926	3,551	10,375	Cumple
1696	210602	PUNO	MUNICIPALIDAD DISTRITAL DE COJATA	1,600	3,342	587	47.9	Cumple	3,568	576	2,992	Cumple
1697	210603	PUNO	MUNICIPALIDAD DISTRITAL DE HUATASANI	359	2,397	375	15.0	Cumple	1,780	694	1,087	Cumple
1698	210604	PUNO	MUNICIPALIDAD DISTRITAL DE INCHUPALLA	1,067	1,974	275	54.1	Cumple	990	505	485	Cumple
1699	210605	PUNO	MUNICIPALIDAD DISTRITAL DE PUSI	495	3,551	412	13.9	Cumple	1,218	843	375	Cumple
1700	210606	PUNO	MUNICIPALIDAD DISTRITAL DE ROSASPATA	980	2,781	442	35.2	Cumple	2,105	838	1,267	Cumple
1701	210607	PUNO	MUNICIPALIDAD DISTRITAL DE TARACO	1,760	5,647	955	31.2	Cumple	2,315	1,642	672	Cumple
1702	210608	PUNO	MUNICIPALIDAD DISTRITAL DE VILQUE CHICO	752	4,675	1,163	16.1	Cumple	3,043	1,347	1,696	Cumple
1703	210701	PUNO	MUNICIPALIDAD PROVINCIAL DE LAMPA	5,267	20,835	2,325	25.3	Cumple	3,829	2,953	876	Cumple
1704	210702	PUNO	MUNICIPALIDAD DISTRITAL DE CABANILLA	914	3,572	815	25.6	Cumple	2,164	1,191	973	Cumple
1705	210703	PUNO	MUNICIPALIDAD DISTRITAL DE CALAPUJA	691	1,105	396	62.5	Cumple	665	494	171	Cumple
1706	210704	PUNO	MUNICIPALIDAD DISTRITAL DE NICASIO	158	1,706	341	9.3	Cumple	915	528	388	Cumple
1707	210705	PUNO	MUNICIPALIDAD DISTRITAL DE OCUVIRI	465	3,084	1,242	15.1	Cumple	1,438	923	516	Cumple
1708	210706	PUNO	MUNICIPALIDAD DISTRITAL DE PALCA	450	2,470	607	18.2	Cumple	1,286	565	721	Cumple
1709	210707	PUNO	MUNICIPALIDAD DISTRITAL DE PARATIA	568	4,188	901	13.6	Cumple	2,481	1,180	1,301	Cumple
1710	210708	PUNO	MUNICIPALIDAD DISTRITAL DE PUCARA	1,130	2,726	832	41.5	Cumple	1,820	910	911	Cumple
1711	210709	PUNO	MUNICIPALIDAD DISTRITAL DE SANTA LUCIA	1,367	6,014	2,201	22.7	Cumple	3,777	1,570	2,207	Cumple
1712	210710	PUNO	MUNICIPALIDAD DISTRITAL DE VILAVILA	426	2,162	425	19.7	Cumple	1,089	763	326	Cumple
1713	210801	PUNO	MUNICIPALIDAD PROVINCIAL DE MELGAR - AYAVIRI	14,341	36,635	6,906	39.1	Cumple	13,632	4,866	8,766	Cumple
1714	210802	PUNO	MUNICIPALIDAD DISTRITAL DE ANTAUTA	1,054	9,446	15,013	7.0	Cumple	11,654	1,274	10,380	Cumple
1715	210803	PUNO	MUNICIPALIDAD DISTRITAL DE CUPI	444	2,535	841	17.5	Cumple	1,125	566	559	Cumple
1716	210804	PUNO	MUNICIPALIDAD DISTRITAL DE LLALLI	584	2,600	790	22.5	Cumple	1,438	630	808	Cumple
1717	210805	PUNO	MUNICIPALIDAD DISTRITAL DE MACARI	1,275	5,453	3,201	23.4	Cumple	2,812	1,326	1,486	Cumple
1718	210806	PUNO	MUNICIPALIDAD DISTRITAL DE NUÑO A	850	8,739	4,725	9.7	Cumple	5,875	2,193	3,681	Cumple
1719	210807	PUNO	MUNICIPALIDAD DISTRITAL DE ORURILLO	5,502	6,935	2,876	79.3	Cumple	4,487	1,777	2,711	Cumple
1720	210808	PUNO	MUNICIPALIDAD DISTRITAL DE SANTA ROSA	1,138	6,085	2,852	18.7	Cumple	3,513	1,483	2,030	Cumple
1721	210809	PUNO	MUNICIPALIDAD DISTRITAL DE UMACHIRI	369	2,669	1,264	13.8	Cumple	1,466	813	653	Cumple
1722	210901	PUNO	MUNICIPALIDAD PROVINCIAL DE MOHO	5,853	11,590	1,673	50.5	Cumple	5,380	2,499	2,881	Cumple
1723	210902	PUNO	MUNICIPALIDAD DISTRITAL DE CONIMA	493	1,821	358	27.1	Cumple	1,476	604	873	Cumple
1724	210903	PUNO	MUNICIPALIDAD DISTRITAL DE HUAYRAPATA	498	1,842	299	27.0	Cumple	762	412	350	Cumple
1725	210904	PUNO	MUNICIPALIDAD DISTRITAL DE TILALI	374	1,780	282	21.0	Cumple	531	436	95	Cumple
1726	211001	PUNO	MUNICIPALIDAD PROVINCIAL DE SAN ANTONIO DE PUTINA	5,631	29,601	4,319	19.0	Cumple	12,367	3,475	8,892	Cumple
1727	211002	PUNO	MUNICIPALIDAD DISTRITAL DE ANANEA	1,611	15,489	8,455	10.4	Cumple	8,901	3,671	5,230	Cumple
1728	211003	PUNO	MUNICIPALIDAD DISTRITAL DE PEDRO VILCA APAZA	740	3,277	783	22.6	Cumple	2,219	716	1,503	Cumple

Anexo N° 4: Seguimiento al Cumplimiento de las Reglas Fiscales Subnacionales 2T2022  
Gobiernos Locales

N°	Ubigeo	Departamento	Municipalidad <sup>5/</sup>	R1: Regla Fiscal del Saldo de Deuda Total					R2: Regla Fiscal de Ahorro en Cuenta Corriente			
				2T2022					2T2022			
				Saldo de Deuda Total <sup>1/</sup>	S/ Miles		SDT/ICT Prom ó SDT/ Lim Ley N° 29230 ó SDT/ ICT <sup>4/</sup> %	Cumple R1	S/ Miles			Cumple R2
ICT Prom <sup>2/</sup>	Límite Ley N° 29230 <sup>3/</sup>	Ingreso Corriente Total	Gasto Corriente Total		Ahorro en Cuenta Corriente							
1729	211004	PUNO	MUNICIPALIDAD DISTRITAL DE QUILCAPUNCU	212	4,333	1,382	4.9	Cumple	2,456	835	1,621	Cumple
1730	211005	PUNO	MUNICIPALIDAD DISTRITAL DE SINA	461	3,623	1,007	12.7	Cumple	1,490	619	871	Cumple
1731	211101	PUNO	MUNICIPALIDAD PROVINCIAL DE SAN ROMAN - JULIACA	16,477	99,470	15,292	16.6	Cumple	59,080	22,597	36,484	Cumple
1732	211102	PUNO	MUNICIPALIDAD DISTRITAL DE CABANA	2,114	3,481	615	60.7	Cumple	2,618	862	1,756	Cumple
1733	211103	PUNO	MUNICIPALIDAD DISTRITAL DE CABANILLAS	440	4,938	487	8.9	Cumple	3,168	1,122	2,046	Cumple
1734	211104	PUNO	MUNICIPALIDAD DISTRITAL DE CARACOTO	1,778	5,958	1,134	29.8	Cumple	4,012	1,703	2,309	Cumple
1735	211105	PUNO	MUNICIPALIDAD DISTRITAL DE SAN MIGUEL	890	16,673	5,214	5.3	Cumple	12,003	4,377	7,626	Cumple
1736	211201	PUNO	MUNICIPALIDAD PROVINCIAL DE SANDIA	9,305	22,372	5,122	41.6	Cumple	10,396	4,250	6,146	Cumple
1737	211202	PUNO	MUNICIPALIDAD DISTRITAL DE CUYOYUO	790	3,403	3,001	23.2	Cumple	1,361	815	546	Cumple
1738	211203	PUNO	MUNICIPALIDAD DISTRITAL DE LIMBANI	509	3,536	1,769	14.4	Cumple	1,610	394	1,216	Cumple
1739	211204	PUNO	MUNICIPALIDAD DISTRITAL DE PATAMBUO	755	3,016	2,272	25.0	Cumple	2,245	1,168	1,077	Cumple
1740	211205	PUNO	MUNICIPALIDAD DISTRITAL DE PHARA	2,080	3,852	3,152	54.0	Cumple	2,913	1,201	1,712	Cumple
1741	211206	PUNO	MUNICIPALIDAD DISTRITAL DE QUIACA	897	3,234	5,623	15.9	Cumple	1,844	800	1,043	Cumple
1742	211207	PUNO	MUNICIPALIDAD DISTRITAL DE SAN JUAN DEL ORO	1,278	5,400	775	23.7	Cumple	2,522	1,154	1,368	Cumple
1743	211208	PUNO	MUNICIPALIDAD DISTRITAL DE YANAHUAYA	764	2,215	627	34.5	Cumple	1,556	706	850	Cumple
1744	211209	PUNO	MUNICIPALIDAD DISTRITAL DE ALTO INAMBARI	1,157	6,111	3,281	18.9	Cumple	4,091	1,678	2,413	Cumple
1745	211210	PUNO	MUNICIPALIDAD DISTRITAL DE SAN PEDRO DE PUTINA PUNCO	758	9,542	3,650	7.9	Cumple	4,644	1,624	3,020	Cumple
1746	211301	PUNO	MUNICIPALIDAD PROVINCIAL DE YUNGUYO	4,839	16,661	2,299	29.0	Cumple	7,810	3,155	4,655	Cumple
1747	211302	PUNO	MUNICIPALIDAD DISTRITAL DE ANAPIA	210	1,204	224	17.4	Cumple	913	589	324	Cumple
1748	211303	PUNO	MUNICIPALIDAD DISTRITAL DE COPANI	806	2,224	640	36.2	Cumple	1,098	517	581	Cumple
1749	211304	PUNO	MUNICIPALIDAD DISTRITAL DE CUTURAPI	330	861	107	38.3	Cumple	604	355	249	Cumple
1750	211305	PUNO	MUNICIPALIDAD DISTRITAL DE OLLARAYA	301	2,537	368	11.9	Cumple	1,090	642	448	Cumple
1751	211306	PUNO	MUNICIPALIDAD DISTRITAL DE TINICACHI	88	679	91	13.0	Cumple	285	359	-74	No Cumple
1752	211307	PUNO	MUNICIPALIDAD DISTRITAL DE UNICACHI	925	1,910	257	48.4	Cumple	774	588	186	Cumple
1753	220101	SAN MARTÍN	MUNICIPALIDAD PROVINCIAL DE MOYOBAMBA	8,896	56,674	344	15.7	Cumple	28,583	15,364	13,218	Cumple
1754	220102	SAN MARTÍN	MUNICIPALIDAD DISTRITAL DE CALZADA	1,413	2,703	18	52.3	Cumple	1,968	1,349	619	Cumple
1755	220103	SAN MARTÍN	MUNICIPALIDAD DISTRITAL DE HABANA	342	1,716	7	19.9	Cumple	945	1,257	-312	No Cumple
1756	220104	SAN MARTÍN	MUNICIPALIDAD DISTRITAL DE JEPELACIO	1,596	10,460	243	15.3	Cumple	5,379	2,393	2,986	Cumple
1757	220105	SAN MARTÍN	MUNICIPALIDAD DISTRITAL DE SORITOR	1,631	12,027	126	13.6	Cumple	5,937	4,776	1,161	Cumple
1758	220106	SAN MARTÍN	MUNICIPALIDAD DISTRITAL DE YANTALO	179	2,501	14	7.2	Cumple	1,696	1,078	618	Cumple
1759	220201	SAN MARTÍN	MUNICIPALIDAD PROVINCIAL DE BELLAVISTA	2,207	23,619	30	9.3	Cumple	7,969	4,867	3,102	Cumple
1760	220202	SAN MARTÍN	MUNICIPALIDAD DISTRITAL DE ALTO BIAVO	618	4,401	33	14.0	Cumple	3,081	1,246	1,835	Cumple
1761	220203	SAN MARTÍN	MUNICIPALIDAD DISTRITAL DE BAJO BIAVO	3,208	9,293	53	34.5	Cumple	5,469	2,241	3,228	Cumple
1762	220204	SAN MARTÍN	MUNICIPALIDAD DISTRITAL DE HUALLAGA	503	3,891	9	12.9	Cumple	1,233	1,038	195	Cumple
1763	220205	SAN MARTÍN	MUNICIPALIDAD DISTRITAL DE SAN PABLO	253	3,793	24	6.7	Cumple	2,469	1,265	1,204	Cumple
1764	220206	SAN MARTÍN	MUNICIPALIDAD DISTRITAL DE SAN RAFAEL	392	3,134	13	12.5	Cumple	2,403	1,472	931	Cumple
1765	220301	SAN MARTÍN	MUNICIPALIDAD PROVINCIAL EL DORADO	2,286	14,227	30	16.1	Cumple	6,923	4,416	2,507	Cumple
1766	220302	SAN MARTÍN	MUNICIPALIDAD DISTRITAL DE AGUA BLANCA	63	1,295	4	4.8	Cumple	1,320	587	733	Cumple
1767	220303	SAN MARTÍN	MUNICIPALIDAD DISTRITAL DE SAN MARTIN	412	7,849	40	5.3	Cumple	2,944	2,450	493	Cumple
1768	220304	SAN MARTÍN	MUNICIPALIDAD DISTRITAL DE SANTA ROSA	557	4,702	21	11.8	Cumple	3,034	1,896	1,138	Cumple
1769	220305	SAN MARTÍN	MUNICIPALIDAD DISTRITAL DE SHATOJA	121	5,726	6	2.1	Cumple	923	653	269	Cumple
1770	220401	SAN MARTÍN	MUNICIPALIDAD PROVINCIAL DE HUALLAGA - SAPOSOA	1,835	14,443	33	12.7	Cumple	4,542	3,102	1,440	Cumple
1771	220402	SAN MARTÍN	MUNICIPALIDAD DISTRITAL DE ALTO SAPOSOA	516	1,840	19	28.1	Cumple	1,787	1,037	750	Cumple
1772	220403	SAN MARTÍN	MUNICIPALIDAD DISTRITAL DE EL ESLABON	289	1,715	5	16.8	Cumple	1,284	755	529	Cumple
1773	220404	SAN MARTÍN	MUNICIPALIDAD DISTRITAL DE PISCOYACU	142	1,636	15	8.7	Cumple	1,511	1,150	360	Cumple
1774	220405	SAN MARTÍN	MUNICIPALIDAD DISTRITAL DE SACANCHE	343	2,090	6	16.4	Cumple	1,211	677	534	Cumple
1775	220406	SAN MARTÍN	MUNICIPALIDAD DISTRITAL DE TINGO DE SAPOSOA	29	1,166	1	2.5	Cumple	701	392	309	Cumple
1776	220501	SAN MARTÍN	MUNICIPALIDAD PROVINCIAL DE LAMAS	5,690	19,656	19	28.9	Cumple	10,116	7,828	2,287	Cumple
1777	220502	SAN MARTÍN	MUNICIPALIDAD DISTRITAL DE ALONSO DE ALVARADO	1,560	7,352	45	21.2	Cumple	4,620	2,397	2,223	Cumple
1778	220503	SAN MARTÍN	MUNICIPALIDAD DISTRITAL DE BARRANQUITA	226	2,769	21	8.2	Cumple	2,067	1,459	607	Cumple
1779	220504	SAN MARTÍN	MUNICIPALIDAD DISTRITAL DE CAYNARACHI	1,383	3,844	29	36.0	Cumple	2,569	2,102	466	Cumple
1780	220505	SAN MARTÍN	MUNICIPALIDAD DISTRITAL DE CUÑUMBUQUI	130	2,841	7	4.6	Cumple	1,467	1,032	435	Cumple
1781	220506	SAN MARTÍN	MUNICIPALIDAD DISTRITAL DE PINTO RECODO	415	4,906	28	8.4	Cumple	3,322	1,883	1,439	Cumple
1782	220507	SAN MARTÍN	MUNICIPALIDAD DISTRITAL DE RUMISAPA	382	1,796	7	21.3	Cumple	1,575	898	676	Cumple

Anexo N° 4: Seguimiento al Cumplimiento de las Reglas Fiscales Subnacionales 2T2022  
Gobiernos Locales

N°	Ubigeo	Departamento	Municipalidad <sup>5/</sup>	R1: Regla Fiscal del Saldo de Deuda Total					R2: Regla Fiscal de Ahorro en Cuenta Corriente			
				2T2022					2T2022			
				Saldo de Deuda Total <sup>1/</sup>	S/ Miles		SDT/ICT Prom ó SDT/ Lím Ley N° 29230 ó SDT/ ICT % <sup>4/</sup>	Cumple R1	S/ Miles			Cumple R2
ICT Prom <sup>2/</sup>	Límite Ley N° 29230 <sup>3/</sup>	Ingreso Corriente Total	Gasto Corriente Total		Ahorro en Cuenta Corriente							
1783	220508	SAN MARTÍN	MUNICIPALIDAD DISTRITAL DE SAN ROQUE DE CUMBAZA	124	1,291	3	9.6	Cumple	1,153	585	568	Cumple
1784	220509	SAN MARTÍN	MUNICIPALIDAD DISTRITAL DE SHANAO	137	1,849	4	7.4	Cumple	1,011	653	358	Cumple
1785	220510	SAN MARTÍN	MUNICIPALIDAD DISTRITAL DE TABALOSOS	1,989	4,830	33	41.2	Cumple	3,093	1,485	1,608	Cumple
1786	220511	SAN MARTÍN	MUNICIPALIDAD DISTRITAL DE ZAPATERO	202	2,875	14	7.0	Cumple	2,013	946	1,068	Cumple
1787	220601	SAN MARTÍN	MUNICIPALIDAD PROVINCIAL DE MARISCAL CACERES - JUANJUI	4,200	21,221	54	19.8	Cumple	9,611	6,939	2,672	Cumple
1788	220602	SAN MARTÍN	MUNICIPALIDAD DISTRITAL DE CAMPANILLA	5,328	4,356	54	122.3	No Cumple	2,786	1,830	956	Cumple
1789	220603	SAN MARTÍN	MUNICIPALIDAD DISTRITAL DE HUICUNGO	1,169	3,718	25	31.4	Cumple	2,670	1,665	1,005	Cumple
1790	220604	SAN MARTÍN	MUNICIPALIDAD DISTRITAL DE PACHIZA	373	2,952	23	12.6	Cumple	1,692	853	839	Cumple
1791	220605	SAN MARTÍN	MUNICIPALIDAD DISTRITAL DE PAJARILLO	215	3,184	19	6.7	Cumple	2,029	1,370	659	Cumple
1792	220701	SAN MARTÍN	MUNICIPALIDAD PROVINCIAL DE PICOTA	2,785	13,294	22	20.9	Cumple	5,011	4,105	905	Cumple
1793	220702	SAN MARTÍN	MUNICIPALIDAD DISTRITAL DE BUENOS AIRES	157	1,592	13	9.8	Cumple	1,352	1,036	316	Cumple
1794	220703	SAN MARTÍN	MUNICIPALIDAD DISTRITAL DE CASPISAPA	274	895	3	30.6	Cumple	932	663	269	Cumple
1795	220704	SAN MARTÍN	MUNICIPALIDAD DISTRITAL DE PILLUANA	136	2,398	21	5.7	Cumple	628	581	47	Cumple
1796	220705	SAN MARTÍN	MUNICIPALIDAD DISTRITAL DE PUCACACA	375	1,362	8	27.5	Cumple	1,324	652	672	Cumple
1797	220706	SAN MARTÍN	MUNICIPALIDAD DISTRITAL DE SAN CRISTOBAL	162	1,351	2	12.0	Cumple	954	471	483	Cumple
1798	220707	SAN MARTÍN	MUNICIPALIDAD DISTRITAL DE SAN HILARION	503	2,691	9	18.7	Cumple	1,084	979	105	Cumple
1799	220708	SAN MARTÍN	MUNICIPALIDAD DISTRITAL DE SHAMBOYACU	448	4,702	48	9.5	Cumple	3,119	1,941	1,179	Cumple
1800	220709	SAN MARTÍN	MUNICIPALIDAD DISTRITAL DE TINGO DE PONASA	440	2,055	12	21.4	Cumple	1,215	829	387	Cumple
1801	220710	SAN MARTÍN	MUNICIPALIDAD DISTRITAL DE TRES UNIDOS	919	2,373	12	38.7	Cumple	954	789	165	Cumple
1802	220801	SAN MARTÍN	MUNICIPALIDAD PROVINCIAL DE RIOJA	11,012	24,064	190	45.8	Cumple	13,649	7,341	6,308	Cumple
1803	220802	SAN MARTÍN	MUNICIPALIDAD DISTRITAL DE AWAJUN	690	6,260	78	11.0	Cumple	3,565	2,172	1,393	Cumple
1804	220803	SAN MARTÍN	MUNICIPALIDAD DISTRITAL DE ELIAS SOPLIN VARGAS	1,537	7,918	416	19.4	Cumple	5,659	3,333	2,327	Cumple
1805	220804	SAN MARTÍN	MUNICIPALIDAD DISTRITAL DE NUEVA CAJAMARCA	5,334	17,458	326	30.6	Cumple	10,302	7,674	2,628	Cumple
1806	220805	SAN MARTÍN	MUNICIPALIDAD DISTRITAL DE PARDO MIGUEL	2,226	11,950	171	18.6	Cumple	6,192	3,648	2,544	Cumple
1807	220806	SAN MARTÍN	MUNICIPALIDAD DISTRITAL DE POSIC	55	1,419	15	3.9	Cumple	1,122	453	668	Cumple
1808	220807	SAN MARTÍN	MUNICIPALIDAD DISTRITAL DE SAN FERNANDO	493	1,978	27	24.9	Cumple	1,656	790	865	Cumple
1809	220808	SAN MARTÍN	MUNICIPALIDAD DISTRITAL DE YORONGOS	194	2,348	19	8.2	Cumple	1,686	906	780	Cumple
1810	220809	SAN MARTÍN	MUNICIPALIDAD DISTRITAL DE YURACYACU	827	2,139	19	38.6	Cumple	1,716	1,091	626	Cumple
1811	220901	SAN MARTÍN	MUNICIPALIDAD PROVINCIAL DE SAN MARTIN - TARAPOTO	15,555	42,135	61	36.9	Cumple	23,263	15,493	7,770	Cumple
1812	220902	SAN MARTÍN	MUNICIPALIDAD DISTRITAL DE ALBERTO LEVEAU	64	841	17	7.6	Cumple	839	600	239	Cumple
1813	220903	SAN MARTÍN	MUNICIPALIDAD DISTRITAL DE CACATACHI	526	3,186	3	16.5	Cumple	1,251	745	506	Cumple
1814	220904	SAN MARTÍN	MUNICIPALIDAD DISTRITAL DE CHAZUTA	300	2,787	32	10.8	Cumple	1,581	1,134	447	Cumple
1815	220905	SAN MARTÍN	MUNICIPALIDAD DISTRITAL DE CHIPURANA	30	1,043	9	2.9	Cumple	670	565	105	Cumple
1816	220906	SAN MARTÍN	MUNICIPALIDAD DISTRITAL DE EL PORVENIR	47	1,478	8	3.2	Cumple	1,056	555	501	Cumple
1817	220907	SAN MARTÍN	MUNICIPALIDAD DISTRITAL DE HUIMBAYOC	544	1,788	21	30.4	Cumple	1,172	668	504	Cumple
1818	220908	SAN MARTÍN	MUNICIPALIDAD DISTRITAL DE JUAN GUERRA	302	1,582	5	19.1	Cumple	1,291	688	603	Cumple
1819	220909	SAN MARTÍN	MUNICIPALIDAD DISTRITAL DE LA BANDA DE SHILCAYO	2,737	12,836	60	21.3	Cumple	8,211	5,643	2,568	Cumple
1820	220910	SAN MARTÍN	MUNICIPALIDAD DISTRITAL DE MORALES	590	9,510	40	6.2	Cumple	7,362	3,536	3,827	Cumple
1821	220911	SAN MARTÍN	MUNICIPALIDAD DISTRITAL DE PAPAPLAYA	74	1,185	6	6.3	Cumple	997	445	552	Cumple
1822	220912	SAN MARTÍN	MUNICIPALIDAD DISTRITAL DE SAN ANTONIO	1,379	2,547	2	54.1	Cumple	764	551	213	Cumple
1823	220913	SAN MARTÍN	MUNICIPALIDAD DISTRITAL DE SAUCE	68	3,335	27	2.0	Cumple	1,779	1,391	388	Cumple
1824	220914	SAN MARTÍN	MUNICIPALIDAD DISTRITAL DE SHAPAJA	292	1,007	4	29.0	Cumple	851	432	419	Cumple
1825	221001	SAN MARTÍN	MUNICIPALIDAD PROVINCIAL DE TOCACHE	7,213	23,161	49	31.1	Cumple	11,540	6,586	4,954	Cumple
1826	221002	SAN MARTÍN	MUNICIPALIDAD DISTRITAL DE NUEVO PROGRESO	514	7,118	32	7.2	Cumple	3,630	2,389	1,241	Cumple
1827	221003	SAN MARTÍN	MUNICIPALIDAD DISTRITAL DE POLVORA	2,598	6,743	32	38.5	Cumple	4,192	2,490	1,703	Cumple
1828	221004	SAN MARTÍN	MUNICIPALIDAD DISTRITAL DE SHUNTE	103	1,551	4	6.7	Cumple	1,172	602	569	Cumple
1829	221005	SAN MARTÍN	MUNICIPALIDAD DISTRITAL DE UCHIZA	5,715	8,507	35	67.2	Cumple	4,624	2,792	1,832	Cumple
1830	221006	SAN MARTÍN	MUNICIPALIDAD DISTRITAL DE SANTA LUCIA	30	1,544	5	1.9	Cumple	879	370	509	Cumple
1831	230101	TACNA	MUNICIPALIDAD PROVINCIAL DE TACNA	31,873	102,289	93,793	31.2	Cumple	67,862	33,733	34,128	Cumple
1832	230102	TACNA	MUNICIPALIDAD DISTRITAL DE ALTO DE LA ALIANZA	23,530	27,200	62,784	37.5	Cumple	24,071	5,877	18,193	Cumple
1833	230103	TACNA	MUNICIPALIDAD DISTRITAL DE CALANA	845	4,789	7,775	10.9	Cumple	3,707	1,370	2,337	Cumple

Anexo N° 4: Seguimiento al Cumplimiento de las Reglas Fiscales Subnacionales 2T2022  
Gobiernos Locales

N°	Ubigeo	Departamento	Municipalidad <sup>5/</sup>	R1: Regla Fiscal del Saldo de Deuda Total					R2: Regla Fiscal de Ahorro en Cuenta Corriente			
				2T2022					2T2022			
				Saldo de Deuda Total <sup>1/</sup>	S/ Miles		Límite Ley N° 29230 <sup>3/</sup>	SDT/ICT Prom ó SDT/ Lim Ley N° 29230 ó SDT/ ICT % <sup>4/</sup>	Cumple R1	S/ Miles		
ICT Prom <sup>2/</sup>			Ingreso Corriente Total		Gasto Corriente Total	Ahorro en Cuenta Corriente						
1834	230104	TACNA	MUNICIPALIDAD DISTRITAL DE CIUDAD NUEVA	10,064	24,821	54,276	18.5	Cumple	19,537	4,644	14,892	Cumple
1835	230105	TACNA	MUNICIPALIDAD DISTRITAL DE INCLAN	3,225	10,324	18,547	17.4	Cumple	6,322	2,027	4,295	Cumple
1836	230106	TACNA	MUNICIPALIDAD DISTRITAL DE PACHIA	2,005	4,736	10,215	19.6	Cumple	3,829	1,824	2,005	Cumple
1837	230107	TACNA	MUNICIPALIDAD DISTRITAL DE PALCA	1,000	9,535	25,441	3.9	Cumple	8,220	1,994	6,226	Cumple
1838	230108	TACNA	MUNICIPALIDAD DISTRITAL DE POCOLLAY	7,922	21,504	38,030	20.8	Cumple	15,643	5,667	9,976	Cumple
1839	230109	TACNA	MUNICIPALIDAD DISTRITAL DE SAMA	2,506	9,366	24,042	10.4	Cumple	8,394	2,128	6,266	Cumple
1840	230110	TACNA	MUNICIPALIDAD DISTRITAL DE CORONEL GREGORIO ALBARRACIN LANCHIPA	20,457	105,742	254,244	8.0	Cumple	92,428	21,417	71,011	Cumple
1841	230111	TACNA	MUNICIPALIDAD DISTRITAL LA YARADA LOS PALOS	585	15,795	47,614	1.2	Cumple	15,975	1,926	14,049	Cumple
1842	230201	TACNA	MUNICIPALIDAD PROVINCIAL DE CANDARAVE	2,352	8,608	9,016	26.1	Cumple	3,846	1,458	2,388	Cumple
1843	230202	TACNA	MUNICIPALIDAD DISTRITAL DE CAIRANI	208	3,519	1,914	5.9	Cumple	1,031	446	584	Cumple
1844	230203	TACNA	MUNICIPALIDAD DISTRITAL DE CAMILACA	1,857	8,521	7,227	21.8	Cumple	3,273	914	2,359	Cumple
1845	230204	TACNA	MUNICIPALIDAD DISTRITAL DE CURIBAYA	367	1,607	1,831	20.1	Cumple	1,320	754	566	Cumple
1846	230205	TACNA	MUNICIPALIDAD DISTRITAL DE HUANAHUARA	243	1,741	1,647	14.0	Cumple	1,013	686	327	Cumple
1847	230206	TACNA	MUNICIPALIDAD DISTRITAL DE QUILAHUANI	2,402	4,359	3,413	55.1	Cumple	1,508	752	756	Cumple
1848	230301	TACNA	MUNICIPALIDAD PROVINCIAL DE JORGE BASADRE - LOCUMBA	6,255	54,245	144,343	4.3	Cumple	45,900	4,365	41,535	Cumple
1849	230302	TACNA	MUNICIPALIDAD DISTRITAL DE ILABAYA	35,772	100,260	325,518	11.0	Cumple	104,527	8,318	96,208	Cumple
1850	230303	TACNA	MUNICIPALIDAD DISTRITAL DE ITE	5,854	51,217	144,146	4.1	Cumple	43,484	5,320	38,164	Cumple
1851	230401	TACNA	MUNICIPALIDAD PROVINCIAL DE TARATA	2,479	9,252	7,407	26.8	Cumple	2,996	831	2,165	Cumple
1852	230402	TACNA	MUNICIPALIDAD DISTRITAL DE HEROES ALBARRACIN-CHUCATAMANI	653	1,801	1,593	36.3	Cumple	865	423	442	Cumple
1853	230403	TACNA	MUNICIPALIDAD DISTRITAL DE ESTIQUE PUEBLO	363	1,103	649	32.9	Cumple	574	325	249	Cumple
1854	230404	TACNA	MUNICIPALIDAD DISTRITAL DE ESTIQUE PAMPA	118	1,113	695	10.6	Cumple	1,165	396	769	Cumple
1855	230405	TACNA	MUNICIPALIDAD DISTRITAL DE SITAJARA	413	1,363	1,247	30.3	Cumple	629	339	290	Cumple
1856	230406	TACNA	MUNICIPALIDAD DISTRITAL DE SUSAPAYA	540	1,845	1,942	27.8	Cumple	1,188	340	848	Cumple
1857	230407	TACNA	MUNICIPALIDAD DISTRITAL DE TARUCACHI	293	1,456	1,809	16.2	Cumple	1,285	497	788	Cumple
1858	230408	TACNA	MUNICIPALIDAD DISTRITAL DE TICACO	292	2,329	2,943	9.9	Cumple	1,727	625	1,102	Cumple
1859	240101	TUMBES	MUNICIPALIDAD PROVINCIAL DE TUMBES	16,582	54,052	38,743	30.7	Cumple	32,435	21,246	11,188	Cumple
1860	240102	TUMBES	MUNICIPALIDAD DISTRITAL DE CORRALES	822	9,704	11,603	7.1	Cumple	6,133	3,729	2,404	Cumple
1861	240103	TUMBES	MUNICIPALIDAD DISTRITAL DE LA CRUZ	1,467	3,939	4,131	35.5	Cumple	2,762	1,381	1,382	Cumple
1862	240104	TUMBES	MUNICIPALIDAD DISTRITAL DE PAMPAS DE HOSPITAL	1,278	3,981	3,048	32.1	Cumple	2,922	1,626	1,296	Cumple
1863	240105	TUMBES	MUNICIPALIDAD DISTRITAL DE SAN JACINTO	1,023	4,560	3,745	22.4	Cumple	3,067	1,544	1,523	Cumple
1864	240106	TUMBES	MUNICIPALIDAD DISTRITAL SAN JUAN DE LA VIRGEN	527	2,208	2,286	23.0	Cumple	1,688	766	922	Cumple
1865	240201	TUMBES	MUNICIPALIDAD PROVINCIAL DE CONTRALMIRANTE VILLAR	9,144	26,524	34,202	26.7	Cumple	14,179	6,005	8,173	Cumple
1866	240202	TUMBES	MUNICIPALIDAD DISTRITAL DE CASITAS	831	5,543	11,140	7.5	Cumple	4,076	1,168	2,908	Cumple
1867	240203	TUMBES	MUNICIPALIDAD DISTRITAL DE CANOAS DE PUNTA SAL	1,203	11,474	20,475	5.9	Cumple	8,280	4,748	3,531	Cumple
1868	240301	TUMBES	MUNICIPALIDAD PROVINCIAL DE ZARUMILLA	10,435	22,583	30,826	33.9	Cumple	14,144	6,210	7,935	Cumple
1869	240302	TUMBES	MUNICIPALIDAD DISTRITAL DE AGUAS VERDES	3,035	17,172	23,511	12.9	Cumple	9,281	3,322	5,959	Cumple
1870	240303	TUMBES	MUNICIPALIDAD DISTRITAL DE MATAPALO	192	3,486	6,552	2.9	Cumple	2,670	1,598	1,072	Cumple
1871	240304	TUMBES	MUNICIPALIDAD DISTRITAL DE PAPAYAL	1,156	5,678	9,725	11.9	Cumple	3,891	1,450	2,441	Cumple
1872	250101	UCAYALI	MUNICIPALIDAD PROVINCIAL DE CORONEL PORTILLO	35,088	116,785	13,088	30.0	Cumple	68,975	33,551	35,424	Cumple
1873	250102	UCAYALI	MUNICIPALIDAD DISTRITAL DE CAMPOVERDE	8,611	11,780	1,666	73.1	Cumple	8,475	5,021	3,454	Cumple
1874	250103	UCAYALI	MUNICIPALIDAD DISTRITAL DE IPARIA	1,717	9,215	3,464	18.6	Cumple	6,609	4,061	2,548	Cumple
1875	250104	UCAYALI	MUNICIPALIDAD DISTRITAL DE MASISEA	1,111	10,887	4,935	10.2	Cumple	6,690	2,882	3,808	Cumple
1876	250105	UCAYALI	MUNICIPALIDAD DISTRITAL DE YARINACOCCHA	64,616	38,057	5,298	169.8	No Cumple	27,042	14,739	12,303	Cumple
1877	250106	UCAYALI	MUNICIPALIDAD DISTRITAL DE NUEVA REQUENA	1,330	5,061	956	26.3	Cumple	3,208	2,074	1,134	Cumple
1878	250107	UCAYALI	MUNICIPALIDAD DISTRITAL DE MANANTAY	5,375	30,046	7,263	17.9	Cumple	20,175	10,371	9,804	Cumple
1879	250201	UCAYALI	MUNICIPALIDAD PROVINCIAL DE ATALAYA - RAYMONDI	5,334	54,695	56,834	9.4	Cumple	42,876	15,805	27,071	Cumple
1880	250202	UCAYALI	MUNICIPALIDAD DISTRITAL DE SEPAHUA	769	12,169	18,905	4.1	Cumple	11,420	3,899	7,521	Cumple
1881	250203	UCAYALI	MUNICIPALIDAD DISTRITAL DE TAHUANIA	1,879	11,581	21,788	8.6	Cumple	6,461	3,114	3,347	Cumple
1882	250204	UCAYALI	MUNICIPALIDAD DISTRITAL DE YURUA	466	8,577	16,189	2.9	Cumple	8,685	1,652	7,033	Cumple
1883	250301	UCAYALI	MUNICIPALIDAD PROVINCIAL DE PADRE ABAD - AGUAITIA	30,914	30,400	11,107	101.7	No Cumple	14,210	10,467	3,743	Cumple
1884	250302	UCAYALI	MUNICIPALIDAD DISTRITAL DE IRAZOLA	4,546	6,971	3,776	65.2	Cumple	4,885	2,476	2,409	Cumple
1885	250303	UCAYALI	MUNICIPALIDAD DISTRITAL DE CURIMANA	1,918	8,654	6,314	22.2	Cumple	6,007	2,906	3,101	Cumple
1886	250304	UCAYALI	MUNICIPALIDAD DISTRITAL NESHUYA	1,578	5,649	3,027	27.9	Cumple	2,348	2,111	237	Cumple
1887	250305	UCAYALI	MUNICIPALIDAD DISTRITAL ALEXANDER VON HUMBOLDT	459	3,947	1,500	11.6	Cumple	2,748	1,315	1,433	Cumple



**Anexo N° 4: Seguimiento al Cumplimiento de las Reglas Fiscales Subnacionales 2T2022**  
**Gobiernos Locales**

N°	Ubigeo	Departamento	Municipalidad <sup>5/</sup>	R1: Regla Fiscal del Saldo de Deuda Total					R2: Regla Fiscal de Ahorro en Cuenta Corriente			
				2T2022					2T2022			
				Saldo de Deuda Total <sup>1/</sup>	ICT Prom <sup>2/</sup>	Limite Ley N° 29230 <sup>3/</sup>	SDT/ICT Prom ó SDT/ Lim Ley N° 29230 ó SDT/ICT % <sup>4/</sup>	Cumple R1	S/ Miles			Cumple R2
Ingreso Corriente Total	Gasto Corriente Total	Ahorro en Cuenta Corriente										
1888	250306	UCAYALI	MUNICIPALIDAD DISTRITAL DE HUIPOCA	423	2,333	1,284	18.1	Cumple	1,234	501	733	Cumple
1889	250307	UCAYALI	MUNICIPALIDAD DISTRITAL DE BOQUERON	36	2,269	1,226	1.6	Cumple	1,201	426	776	Cumple
1890	250401	UCAYALI	MUNICIPALIDAD PROVINCIAL DE PURUS	4,813	6,910	9,435	51.0	Cumple	5,764	1,900	3,864	Cumple
<b>TOTAL</b>				<b>11,654,389</b>	<b>24,465,300</b>	<b>18,643,073</b>			<b>14,906,332</b>	<b>7,154,807</b>	<b>7,751,524</b>	

<sup>1/</sup> El Saldo de Deuda Total está compuesto por el Saldo de Pasivos, la Deuda Exigible con entidades del Estado y la Deuda Real con las Administradoras Privadas de Fondos de Pensiones (AFP). La información disponible del Saldo de Pasivos es a marzo de 2022, la Deuda Exigible con entidades del Estado es a junio de 2022 y la Deuda Real con las AFP es a marzo de 2022. El Decreto de Urgencia N° 031-2019, en su artículo 2 dispone la modificación de la definición "Saldo de Pasivos" establecida en el literal a) del numeral 1 del artículo 3 del Decreto Legislativo N° 1275, la cual queda redactada de la siguiente manera: "Comprende todos los pasivos reconocidos y formalizados en los Estados de Situación Financiera de los Gobiernos Regionales o Gobiernos Locales, excluyendo los ingresos diferidos, obligaciones previsionales, beneficios sociales, provisiones y pasivos derivados de la ejecución de cartas fianza, multas no consentidas y similares. El Saldo de Pasivos comprende también los que proceden de operaciones diversas garantizadas con flujos de ingresos futuros, con y sin aval del Gobierno Nacional, como los Fideicomisos, Titulización de activos y similares. Se excluyen también los pasivos derivados de la ejecución de las sentencias judiciales en materia laboral correspondientes a la subespecialidad personal del Magisterio y personal de la Salud."

<sup>2/</sup> Promedio anual del Ingreso Corriente Total calculado a partir de los últimos 16 trimestres entre el 3T2018 y el 2T2022.

<sup>3/</sup> Corresponde a la suma de los flujos transferidos por concepto de Recursos Determinados provenientes de Canon, Sobrecanon, Regalías, Renta de Aduanas y Participaciones de los años 2020 y 2021, más el tope presupuestal por el mismo concepto incluido en el Presupuesto Institucional de Apertura 2022, aprobado mediante Ley N° 31365, Ley que aprueba el Presupuesto del Sector Público para el Año Fiscal 2022. Información remitida a través de Memorando N° 0342-2022-EF/50.03 por la Dirección General de Presupuesto Público del Ministerio de Economía y Finanzas.

<sup>4/</sup> Para el caso de los Gobiernos Regionales y Gobiernos Locales con 4 años o más de operaciones, desde su creación, el valor calculado de la RFSDT se obtiene de la relación entre el Saldo de Deuda Total (SDT) y el promedio anual de los Ingresos Corrientes Totales de los últimos 16 trimestres (ICT Prom), o de la relación entre el SDT y el límite establecido en el primer párrafo de la Segunda Disposición Complementaria y Final de la Ley N° 29230, modificada por el artículo 1 de la Ley N° 30138, (3 Canon Oxi), la que resulte menor.

Para el caso de los Gobiernos Regionales y Gobiernos Locales con menos de 4 años de operación desde su creación, el valor calculado de la RFSDT se obtiene de la relación entre el Saldo de Deuda Total (SDT) y los Ingresos Corrientes Totales (ICT) correspondientes al año fiscal materia de evaluación.

En ambos casos, si el valor calculado de la RFSDT es menor o igual al 100%, el Gobierno Regional (GR) o el Gobierno Local (GL) bajo análisis cumple la regla fiscal.

<sup>5/</sup> De acuerdo al artículo 8 del Reglamento del Decreto Legislativo N° 1275, la Municipalidad Metropolitana de Lima está exceptuada del cumplimiento de las reglas fiscales y la aplicación de las medidas correctivas, debido a que cuenta con un nivel de clasificación de riesgo igual o superior a BBB+ o su equivalente, extendida por dos empresas clasificadoras de riesgo, Class & Asociados S.A. y Pacific Credit Rating S.A.C., inscritas en el Registro Público del Mercado de Valores de la Superintendencia del Mercado de Valores.

Fuente: DGCP-MEF, SICON, SUNAT, SBS y AFP.