

# Reporte de Seguimiento Trimestral de las Finanzas Públicas y del Cumplimiento de Reglas Fiscales de los Gobiernos Regionales y Gobiernos Locales



## Tercer Trimestre de 2022

Noviembre 2022

El presente Reporte contiene el seguimiento trimestral de las finanzas públicas y del cumplimiento de las reglas fiscales de los Gobiernos Regionales y Gobiernos Locales, según lo dispuesto en el literal a) del artículo 10 del Decreto Legislativo N° 1275, Decreto Legislativo que aprueba el Marco de la Responsabilidad y Transparencia Fiscal de los Gobiernos Regionales y Gobiernos Locales, y su publicación se realiza dentro de los 45 días calendario de finalizado cada trimestre.

**Noviembre 2022**

**Reporte de Seguimiento Trimestral de las Finanzas Públicas y del Cumplimiento de Reglas Fiscales de los Gobiernos Regionales y Gobiernos Locales**

**Tercer Trimestre de 2022 (3T2022)**

**Contenido**

**I. Seguimiento de las finanzas públicas de los Gobiernos Regionales y Gobiernos Locales ..... 3**

    a. Ingresos Totales ..... 3

    b. Gasto No Financiero ..... 3

    c. Resultado Económico ..... 3

    d. Saldo de Deuda Total..... 4

**II. Seguimiento del cumplimiento de las reglas fiscales de los Gobiernos Regionales y Gobiernos Locales ..... 4**

    a. Regla Fiscal del Saldo de Deuda Total ..... 4

    b. Regla Fiscal de Ahorro en Cuenta Corriente..... 5

**III. Análisis Territorial ..... 5**

**IV. Anexos ..... 8**

**Fuentes de información:**

Ingresos y Gastos del tercer trimestre de 2022, registrado por los Gobiernos Regionales y Gobiernos Locales en el Sistema Integrado de Administración Financiera (SIAF) del Ministerio de Economía y Finanzas (MEF).

Saldo de Pasivos de los Estados de Situación Financiera presentados a junio de 2022 por los Gobiernos Regionales y Gobiernos Locales a través del Sistema de Integración Contable de la Nación (SICON).

Pasivos derivados de la ejecución de sentencias judiciales al primer semestre del año fiscal 2022 remitidos por la Dirección General de Contabilidad Pública (DGCP) del MEF.

Deuda Exigible con entidades del Estado a septiembre de 2022, remitida por la Superintendencia Nacional de Aduanas y de Administración Tributaria (SUNAT).

Deuda Real con las Administradoras Privadas de Fondos de Pensiones (AFP) a julio de 2022, remitida por la Superintendencia de Banca, Seguros y AFP (SBS).

**Cobertura de entidades:**

26 Gobiernos Regionales y 1890 Gobiernos Locales.

**Resumen Ejecutivo**

Este reporte tiene carácter referencial porque para su elaboración se utiliza la información disponible más cercana al cierre trimestral.

**Seguimiento de las finanzas públicas**

- **El Resultado Económico de los Gobiernos Regionales (GR) y Gobiernos Locales (GL) registró un superávit económico de S/ 4 511 millones (1,9% del PBI del 3T2022<sup>1</sup>), mayor en S/ 3 020 millones al registrado en el 3T2021 (S/ 1 491 millones).**

En el 3T2022, los ingresos totales<sup>2</sup> aumentaron en 21,4% real, con respecto al 3T2021, alcanzando los S/ 25 770 millones (10,8% del PBI del 3T2022). Asimismo, el Gasto No Financiero (GNF) creció en 8,5% real, ascendiendo a S/ 21 240 millones (8,9% del PBI del 3T2022).

- **Al cierre del 3T2022, el Saldo de Deuda Total (SDT) de los GR y GL ascendió a S/ 25 339 millones (2,7% del PBI<sup>3</sup> anual) y se redujo en términos nominales en 6,5% con respecto al cierre de 2021.**

El 52,0% del SDT (S/ 13 174 millones) corresponde a los GR y el 48,0% del SDT (S/ 12 165 millones) a los GL. Por tipo, el **Saldo de Pasivos** ascendió a S/ 14 970 millones, la **Deuda Exigible** con entidades del Estado a S/ 1 706 millones y la **Deuda Real** con las Administradoras Privadas de Fondos de Pensiones (AFP) a S/ 8 663 millones. El Saldo de Pasivos se redujo en 11,4% con relación al 2021, mientras que la Deuda Exigible se redujo en 1,27% y la Deuda Real aumentó 1,9%.

**Seguimiento del cumplimiento de las reglas fiscales**

- **Regla Fiscal del Saldo de Deuda Total (RF SDT). Al cierre del 3T2022, 26 GR y 1 828 GL se encuentran en la zona de cumplimiento de la RF SDT. Los 26 GR se mantienen en la zona de cumplimiento de esta regla, mientras que aumentó en 30 el número de GL que la cumplen, con respecto al cierre de 2021.**

61 GL se encuentran en la zona de incumplimiento. Entre ellos, en Lima: las municipalidades de La Victoria y Breña; en Apurímac: las municipalidades de Grau-Chuquibambilla, Progreso y Andahuaylas; y en Huancavelica: la municipalidad de Caja, presentan ratios de incumplimiento de esta regla fiscal superiores a 400%.

- **Regla Fiscal de Ahorro en Cuenta Corriente (RF ACC). Los 26 GR y 1 860 GL se encuentran en la zona de cumplimiento de la RF ACC. Los 26 GR se mantienen en la zona de cumplimiento de esta regla, pero, aumentó en 15 el número de GL que la incumplen, con respecto al cierre de 2021.**

29 GL se encuentran en la zona de incumplimiento. Las municipalidades de Incahuasi (Lambayeque), Cahuapanas (Loreto), Huariaca (Pasco), Jamalca (Amazonas) y Habana (San Martín) presentan déficits corrientes superiores a S/ 500 mil, cada uno.

<sup>1</sup> El PBI proyectado del 3T2022 es S/ 238 963 millones.

<sup>2</sup> No incluye saldos de balance ni ingresos por endeudamiento.

<sup>3</sup> El PBI proyectado acumulado en los últimos 4 trimestres asciende a S/ 923 940 millones.

Gráfico N° I.1  
**INGRESOS TOTALES DEL TERCER TRIMESTRE, 2021 Y 2022**  
(Millones de soles, Var. real %)

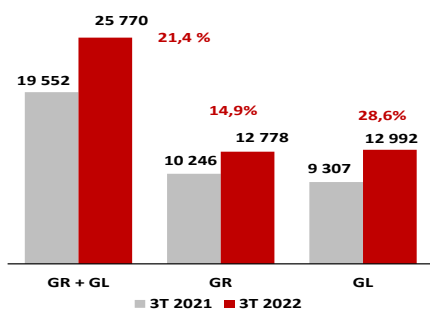


Gráfico N° I.2  
**GASTO NO FINANCIERO DEL TERCER TRIMESTRE, 2021 Y 2022**  
(Millones de soles, Var. real %)

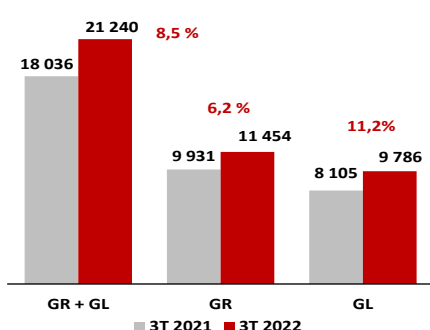


Gráfico N° I.3  
**INVERSIÓN PÚBLICA DEL TERCER TRIMESTRE, 2021 Y 2022**  
(Millones de soles, Var. real %)

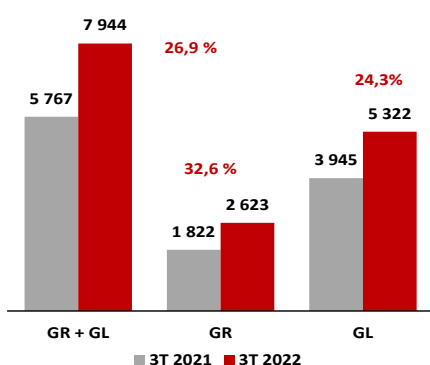
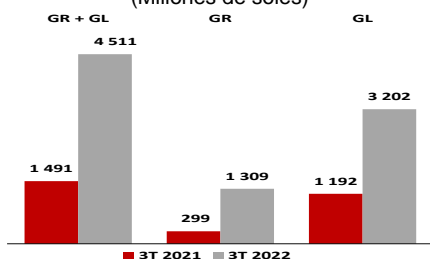


Gráfico N° I.4  
**RESULTADO ECONÓMICO DEL TERCER TRIMESTRE, 2021 Y 2022**  
(Millones de soles)



Fuente: MEF- SIAF.

## I. Seguimiento de las finanzas públicas de los Gobiernos Regionales y Gobiernos Locales

En esta sección los montos se expresan en Soles corrientes y las variaciones porcentuales (aumento o disminución) en términos reales.

### a. Ingresos Totales

En el 3T2022, los ingresos totales de los GR y GL ascendieron a S/ 25 770 millones (10,8% del PBI del 3T2022), logrando un aumento de 21,4%, con respecto al 3T2021. Este resultado se debe a la mayor recaudación de los ingresos no tributarios (10,7%), y de las transferencias corrientes (26,1%).

Los ingresos totales de los GR alcanzaron los S/ 12 778 millones creciendo en 14,9%, con relación al 3T2021. En los GL, los ingresos totales ascendieron a S/ 12 992 millones aumentando en 28,6%. Esto se explica principalmente por los mayores ingresos no tributarios (8,5%), y las transferencias corrientes (38,8%). Véase Anexo N° 2.

### b. Gasto No Financiero

En el 3T2022, el Gasto No Financiero<sup>4</sup> (GNF) de los GR y GL ascendió a S/ 21 240 millones (8,9% del PBI del 3T2022), creciendo en 8,5%, con respecto al 3T2021. Debido a una mejor ejecución en los gastos de capital (31,2%), mientras que los gastos corrientes mostraron una caída de 2,7% real, por un menor gasto en mantenimiento (34,0%) y remuneraciones (2,8%).

El GNF de los GR ascendió a S/ 11 454 millones creciendo en 6,2% con relación al 3T2021, debido a una mayor ejecución de los gastos capital (44,0%). En el caso de los GL, el GNF alcanzó los S/ 9 786 millones, aumentando en 11,2%, como resultado de un mayor gasto de capital (24,9%). En ambos niveles de gobiernos, los gastos corrientes se contrajeron en el periodo de análisis. Véase Anexo N° 2.

La inversión pública de los GR y GL ascendió a S/ 7 944 millones, mostrando un incremento de 26,9% (GR 32,6% y GL 24,3%) con respecto al 3T2021. Las mayores ejecuciones se registraron en los GR de Arequipa, Junín, y Puno, y en los GL de los departamentos de Cusco, Arequipa y Ancash.

### c. Resultado Económico

En el 3T2022, los GR y GL en conjunto, registraron un superávit económico de S/ 4 511 millones (1,9% del PBI del 3T2022), mayor en S/ 3 020 millones al registrado en el 3T2021 (S/ 1 491 millones). Los departamentos con mayor superávit fiscal de los GR y GL, en conjunto, fueron: Ancash (S/ 990 millones), Arequipa (S/ 583 millones), Ica (S/ 468 millones), y Cusco (S/ 435 millones). Ver Análisis Territorial y Anexo N° 2.

Gobiernos Regionales y Locales	Millones de Soles				Var. % Real		% del PBI	
	III Trim.		Acum. 4 Trim.		2022 / 2021		III Trim. 2022	Acum. 4 Trim.
	2021	2022	2021	2022	III Trim.	Acum. 4 Trim.		
<b>I. Resultado Primario</b>	1 516	4 530	-2 194	9 003			1,9	1,0
<b>INGRESOS</b>	19 552	25 770	72 636	86 975	21,4	11,6	10,8	9,4
A. Ingresos Corrientes	16 134	21 664	60 311	73 920	23,7	14,3	9,1	8,0
1. Ingresos Tributarios	747	752	3 334	3 642	-7,2	1,8	0,3	0,4
2. Ingresos no tributarios	935	1 124	3 483	4 638	10,7	24,1	0,5	0,5
3. Transferencias	14 452	19 788	53 493	65 640	26,1	14,4	8,3	7,1
B. Ingresos de Capital	3 418	4 106	12 325	13 055	10,6	-1,3	1,7	1,4
<b>GASTO NO FINANCIERO</b>	18 036	21 240	74 829	77 972	8,5	-2,9	8,9	8,4
C. Gastos Corrientes	12 079	12 753	50 316	51 090	-2,7	-5,3	5,3	5,5
1. Remuneraciones	5 887	6 212	24 302	25 441	-2,8	-2,4	2,6	2,8
2. Bienes y Servicios	5 157	5 515	21 713	21 330	-1,5	-8,4	2,3	2,3
3. Transferencias	1 036	1 026	4 301	4 319	-8,8	-6,4	0,4	0,5
D. Gastos de Capital	5 957	8 487	24 513	26 882	31,2	2,2	3,6	2,9
1. Inversión	5 767	7 944	24 100	25 937	26,9	0,3	3,3	2,8
2. Otros	190	543	413	944	163,4	113,2	0,2	0,1
<b>II. Intereses</b>	25	19	78	98	-32,5	16,5	0,0	0,0
<b>III. Resultado Económico (I - II)</b>	1 491	4 511	-2 272	8 905			1,9	1,0

Nota: La suma o variaciones pueden no coincidir debido al redondeo de decimales.

Fuente: MEF – SIAF

<sup>4</sup> No incluye amortizaciones, intereses y comisiones que constituyen gastos financieros.

Gráfico N° I.5  
**SALDO DE DEUDA TOTAL, POR TIPO DE DEUDA, AL 3T2022**  
 (Porcentaje de participación)

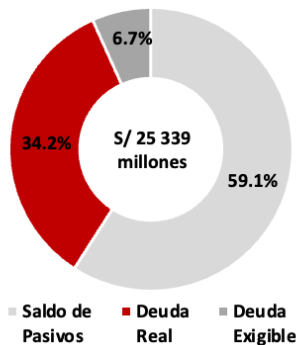


Gráfico N° I.6  
**SALDO DE DEUDA TOTAL, POR NIVEL DE GOBIERNO, AL 3T2022**  
 (Millones de soles)

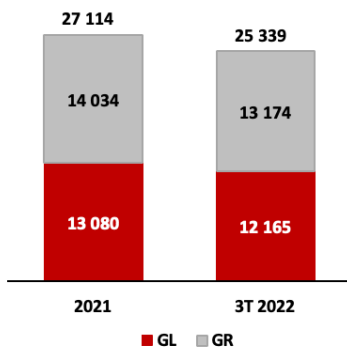


Gráfico N° II.1  
**SEGUIMIENTO AL CUMPLIMIENTO DE LA RF SDT DE LOS GR**  
 (N° entidades, Porcentaje)

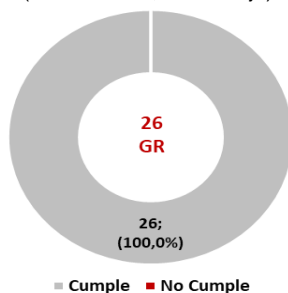
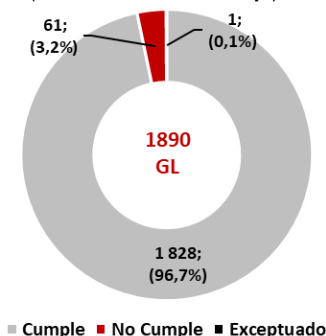


Gráfico N° II.2  
**SEGUIMIENTO AL CUMPLIMIENTO DE LA RF SDT DE LOS GL**  
 (N° entidades, Porcentaje)



#### d. Saldo de Deuda Total

En esta sección el Saldo de Deuda Total se mide en soles corrientes.

Al cierre del 3T2022, el Saldo de Deuda Total (SDT) de los GR y GL alcanzó los S/ 25 339 millones (2,7% del PBI), 6,5% menor con respecto al cierre de 2021.

Por tipo, el **Saldo de Pasivos** disminuyó en 11,4% explicado principalmente por una reducción de las cuentas por pagar a proveedores (-28,7%)<sup>5</sup>. La **Deuda Exigible** con entidades del Estado disminuyó en 1,27%, siendo la deuda con SUNAT la que presentó una mayor disminución (-2,6%). En cuanto a la **Deuda Real** con las Administradoras Privadas de Fondos de Pensiones (AFP), aumentó en 1,9% con respecto al 2021.

El Saldo de Pasivos representa el 59,1% del SDT; la Deuda Real con las AFP, el 34,2% y la Deuda Exigible con entidades del Estado, el 6,7%. Por nivel de gobierno, el SDT de los GR asciende a S/ 13 174 millones (52,0% del SDT) y de los GL a S/ 12 165 millones (48,0% del SDT). Ver Anexo N° 3.

Gobiernos Regionales y Locales	Millones de Soles		Var. % 3T2022 / 2021	% del Total		% del PBI	
	2021	3T 2022		2021	3T 2022	2021	3T 2022
<b>I. SALDO DE PASIVOS</b>	<b>16 887</b>	<b>14 970</b>	<b>-11.4</b>	<b>62.3</b>	<b>59.1</b>	<b>1.9</b>	<b>1.6</b>
Operaciones de Endeudamiento	4 789	4 484	-6.4	17.7	17.7	0.5	0.5
Cuentas por pagar a proveedores	4 728	3 371	-28.7	17.4	13.3	0.5	0.4
Sentencias judiciales y laudos arbitrales	4 367	4 422	1.3	16.1	17.5	0.5	0.5
Remuneraciones y beneficios por pagar	1 544	1 300	-15.8	5.7	5.1	0.2	0.1
Otros de otras cuentas por pagar	1 352	1 287	-4.8	5.0	5.1	0.2	0.1
Impuestos y contribuciones	101	95	-5.7	0.4	0.4	0.0	0.0
Intermediación de recursos monetarios	3	3	0.0	0.0	0.0	0.0	0.0
Oper. internas usuarios serv. públicos	2	2	3.7	0.0	0.0	0.0	0.0
Sobregiros bancarios	1	6	367.8	0.0	0.0	0.0	0.0
Deuda convenios con condición no ejecutados	0	0	0.0	0.0	0.0	0.0	0.0
<b>II. DEUDA EXIGIBLE</b>	<b>1 728</b>	<b>1 706</b>	<b>-1.27</b>	<b>6.4</b>	<b>6.7</b>	<b>0.2</b>	<b>0.2</b>
SUNAT	797	776	-2.6	2.9	3.1	0.1	0.1
EsSALUD	432	428	-0.9	1.6	1.7	0.0	0.0
ONP	255	264	3.5	0.9	1.0	0.0	0.0
FONAVI	193	185	-4.1	0.7	0.7	0.0	0.0
Otros	52	54	3.3	0.2	0.2	0.0	0.0
<b>III. DEUDA REAL</b>	<b>8 500</b>	<b>8 663</b>	<b>1.9</b>	<b>31.3</b>	<b>34.2</b>	<b>1.0</b>	<b>0.9</b>
AFP Integra	3 826	3 898	1.9	14.1	15.4	0.4	0.4
AFP Profuturo	3 721	3 795	2.0	13.7	15.0	0.4	0.4
Prima AFP	946	962	1.7	3.5	3.8	0.1	0.1
AFP Habitat	8	8	4.4	0.0	0.0	0.0	0.0
<b>SALDO DE DEUDA TOTAL</b>	<b>27 114</b>	<b>25 339</b>	<b>-6.5</b>	<b>100.0</b>	<b>100.0</b>	<b>3.1</b>	<b>2.7</b>

Nota: La suma o variaciones pueden no coincidir debido al redondeo de decimales.

Fuente: DGCP-MEF, SICON, SUNAT y SBS.

## II. Seguimiento del cumplimiento de las reglas fiscales de los Gobiernos Regionales y Gobiernos Locales

El artículo 6 del Decreto Legislativo N° 1275 establece dos reglas fiscales: la Regla Fiscal del Saldo de Deuda Total (RF SDT) y la Regla Fiscal de Ahorro en Cuenta Corriente (RF ACC).

Se debe precisar que, el seguimiento trimestral del cumplimiento de las reglas fiscales de este reporte tiene carácter referencial, no vinculante, en razón a que se construye con información disponible a la fecha de su elaboración siguiendo lo establecido en el Anexo N° 4.

### a. Regla Fiscal del Saldo de Deuda Total

Al 3T2022, 26 GR y 1 828 GL se encuentran en la zona de cumplimiento de la RF SDT. Con respecto al 2021, los 26 GR se mantienen en la zona de cumplimiento de esta regla. En el caso de los GL, el cumplimiento de esta regla aumentó en 30 municipalidades.

<sup>5</sup> Presentaron las mayores reducciones en las cuentas por pagar a proveedores los GR de Junín (S/ -53 mm), Ayacucho (S/ -47 mm), Huancavelica (S/ -45 mm) y Amazonas (S/ -37 mm) y las municipalidades provinciales de Lima (S/ -40), Piura (S/ -12), Chanchamayo (S/ -11) y Paucartambo (S/ -11).



Cuadro N° II.1  
**SEGUIMIENTO AL CUMPLIMIENTO DE LA RF SDT**

Ratios de la RF SDT (Por rangos %)	N° de entidades		SDT (\$/ Millones)	
	2021	3T 2022	2021	3T 2022
<b>Gobiernos Regionales</b>	26	26	14 034	13 174
<b>Zona de Cumplimiento</b>	26	26	14 034	13 174
[0-20]	5	6	686	886
]20-40]	8	9	3 568	3 679
]40-60]	7	6	2 876	3 034
]60-80]	5	4	5 108	3 773
]80-100] zona de riesgo	1	1	1 796	1 802
<b>Zona de Incumplimiento</b>	0	0	0	0
<b>Gobiernos Locales</b>	1 890	1 890	13 080	12 165
<b>Zona de Cumplimiento</b>	1 798	1 828	6 426	6 007
[0-20]	915	1 160	1 271	1 649
]20-40]	523	437	2 069	1 609
]40-60]	204	129	1 387	1 227
]60-80]	107	64	921	736
]80-100] zona de riesgo	49	38	777	788
<b>Zona de Incumplimiento</b>	91	61	4 782	4 816
<b>Exceptuado</b>	1	1	1 872	1 341

Fuente: MEF- SIAF, SUNAT, SBS.

Gráfico N° II.3  
**SEGUIMIENTO AL CUMPLIMIENTO DE LA RF ACC DE LOS GR**  
(N° entidades, Porcentaje)

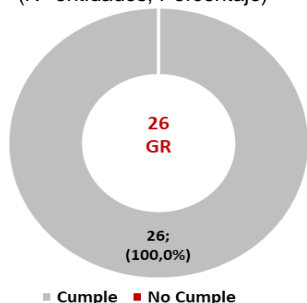
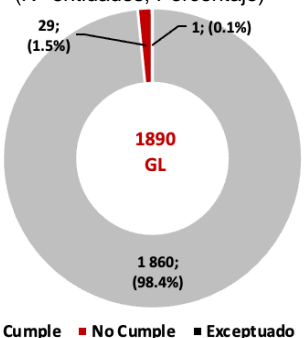


Gráfico N° II.4  
**SEGUIMIENTO AL CUMPLIMIENTO DE LA RF ACC DE LOS GL**  
(N° entidades, Porcentaje)



Cuadro N° II.2  
**SEGUIMIENTO AL CUMPLIMIENTO DE LA RF ACC**

Resultado de la RF ACC (Por rangos en \$/ millones)	N° de entidades		ACC (\$/ Millones)	
	2021	3T 2022	2021	3T 2022
<b>Gobiernos Regionales</b>	26	26	3 682	7 741
<b>Zona de Cumplimiento</b>	26	26	3 682	7 741
>150	8	19	2 124	7 091
]100-150]	7	3	877	391
]50-100]	9	3	647	244
[0-50]	2	1	34	14
<b>Zona de Incumplimiento</b>	0	0	0	0
<b>Gobiernos Locales</b>	1 890	1 890	10 729	13 671
<b>Zona de Cumplimiento</b>	1 875	1 860	10 593	13 413
>150	3	9	640	2 082
]100-150]	6	9	719	1 040
]50-100]	18	32	1 240	2 177
[0-50]	1 848	1 810	7 994	8 115
<b>Zona de Incumplimiento</b>	14	29	- 21	- 9
<b>Exceptuado</b>	1	1	157	267

Fuente: SIAF-MEF

### Cumplimiento de los Gobiernos Regionales

26 GR se encuentran en la zona de cumplimiento de la RF SDT. Sin embargo, el GR de Piura se encuentra en alto riesgo de incumplimiento (ratio de la RF SDT entre 80% y 100%), registra un saldo de deuda total de S/ 1 802 millones (13,7% del SDT de los GR). Ver Cuadro II.1 y Anexo N° 5.

### Cumplimiento de los Gobiernos Locales

1 828 GL (96,7% de los 1 890 GL) se encuentran en la zona de cumplimiento de la RF SDT; no obstante, 38 GL se encuentran en alto riesgo de incumplimiento (ratio de la RF SDT entre 80% y 100%). Véase Cuadro II.1 y Anexo N° 5.

Los 61 GL<sup>6</sup> que se encuentran en la zona de incumplimiento de la RF SDT, registran, en conjunto, una deuda de S/ 4 816 millones (39,6% del SDT de los GL). Las municipalidades provinciales de Grau-Chuquibambilla, Andahuaylas (Apurímac) y Pisco (Ica) presentan ratios de incumplimiento de esta regla fiscal superiores a 200%. En cuanto a las municipalidades distritales, Progreso (Apurímac) y La Victoria (Lima), presentan los más altos ratios de la RF SDT, superiores a 600%. Asimismo, el 17,5% del SDT de los GL se concentra 11 municipalidades<sup>7</sup> de la provincia de Lima, los cuales continúan incumpliendo la regla porque su saldo de pasivos y deuda real aumentaron en S/ 31 millones con relación al 2021. Cabe señalar que no se incluye a la Municipalidad Metropolitana de Lima por su condición de exceptuada<sup>8</sup>.

### b. Regla Fiscal de Ahorro en Cuenta Corriente

Al 3T2022, 26 GR y 1 860 GL se encuentran en la zona de cumplimiento de la RF ACC. Con respecto al 2021, el número de GR que cumplen esta regla se mantiene constante. En el caso de los GL, el incumplimiento de esta regla aumentó en 15 municipalidades.

### Cumplimiento de los Gobiernos Regionales

Todos los GR se encuentran en la zona de cumplimiento de la RF ACC. Los 26 GR tienen en conjunto un superávit corriente de S/ 7 741 millones. Los GR de Ancash, Loreto, Cusco y Piura registraron los mayores superávits corrientes, superiores a S/ 500 millones. Ver Cuadro II.2 y Anexo N° 5.

### Cumplimiento de los Gobiernos Locales

1 860 de los 1 890 GL (98,4% de GL) se encuentran en la zona de cumplimiento de la RF ACC. Los 1 860 GL tienen en conjunto, un superávit corriente ascendente a S/ 13 413 millones. Entre ellas, las municipalidades de San Marcos (Ancash), Ilabaya (Tacna) y Megantoni (Cusco) registraron los mayores superávits corrientes, superiores a S/ 200 millones cada uno. Cabe señalar que no se incluye a la Municipalidad Metropolitana de Lima por su condición de exceptuada.

Por otro lado, los 29 GL que se encuentran en la zona de incumplimiento, presentan un déficit corriente que asciende a S/ 9 millones. Entre las municipalidades provinciales que presentan mayor déficit corriente se encuentran las municipalidades de Incahuasi (Lambayeque), Cahuapanas (Loreto), Huariaca (Pasco), Jamalca (Amazonas), Habana (San Martín), con déficits corrientes superiores a S/ 500 mil, cada uno. Ver Cuadro II.2 y Anexo N° 5.

<sup>6</sup> Cabe indicar que, 7 de los 61 GL se ubican en el departamento de Apurímac, quienes recibieron entre los años 2012 y 2014, préstamos por adelanto del canon, los cuales fueron reprogramados a través de la Resolución Ministerial N° 120-2021-EF/52.

<sup>7</sup> Comprenden las municipalidades distritales de: Ancón, Barranco, Breña, Comas, El Agustino, La Victoria, San Juan de Lurigancho, San Juan de Miraflores, San Luis, San Martín de Porres y Villa María del Triunfo.

<sup>8</sup> De acuerdo al artículo 8 del Reglamento del Decreto Legislativo N° 1275, la Municipalidad Metropolitana de Lima está exceptuada del cumplimiento de las reglas fiscales y la aplicación de las medidas correctivas, debido a que cuenta con un nivel de clasificación de riesgo igual o superior a BBB+ o su equivalente, extendida por dos empresas clasificadoras de riesgo, Class & Asociados S.A. y Pacific Credit Rating S.A.C.



PERÚ

Ministerio de Economía y Finanzas

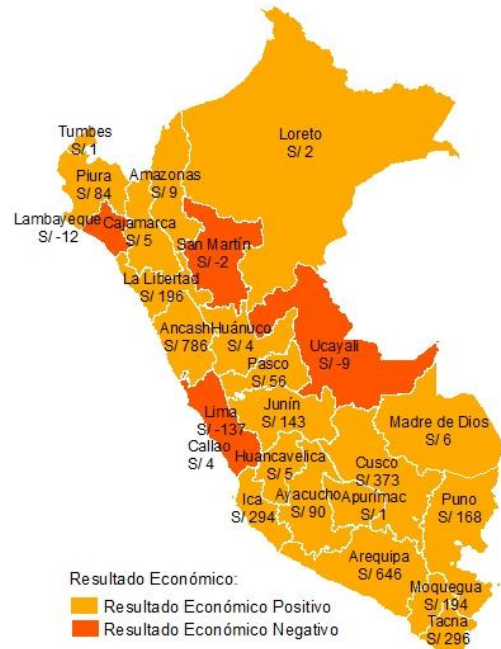
### III. Análisis Territorial

Estos mapas representan, a escala departamental, los niveles del Resultado Económico y el Saldo de Deuda Total. Cuanto más intenso es el color, mayor es el resultado adverso, es decir, el Resultado Económico es negativo y mayor es el Saldo de Deuda Total. En el caso de los Gobiernos Locales, en cada departamento se realiza un análisis agregado para todos los GL ubicados en el departamento en cuestión.

**Gobiernos Regionales: Resultado Económico del 3T2022**  
(Millones)

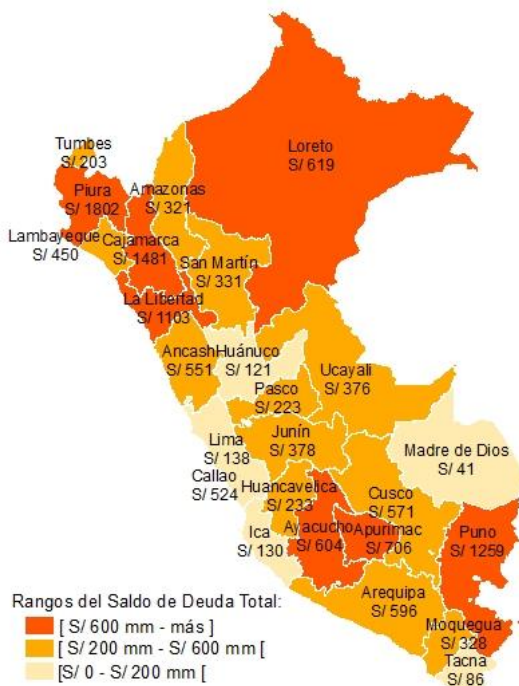


**Gobiernos Locales: Resultado Económico del 3T2022**  
(Millones)

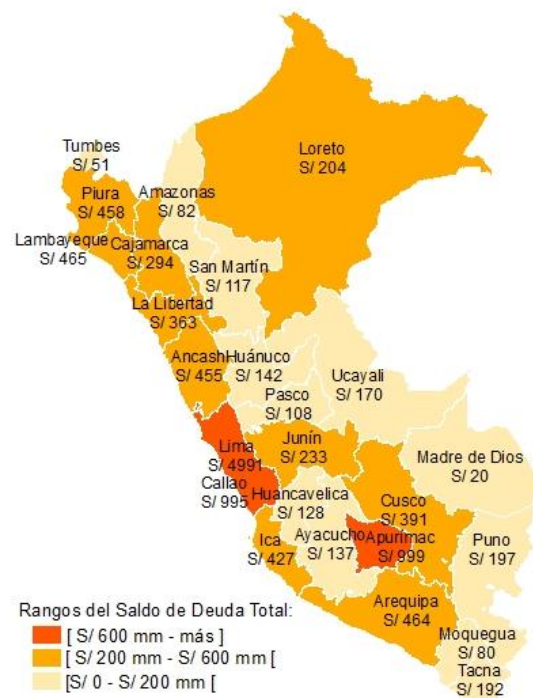


Nota: Lima incluye al GR Lima y a la Región Lima Metropolitana.

**Gobiernos Regionales: Saldo de Deuda Total al 3T2022**  
(S/ Millones)



**Gobiernos Locales: Saldo de Deuda Total al 3T2022**  
(S/ Millones)





PERÚ

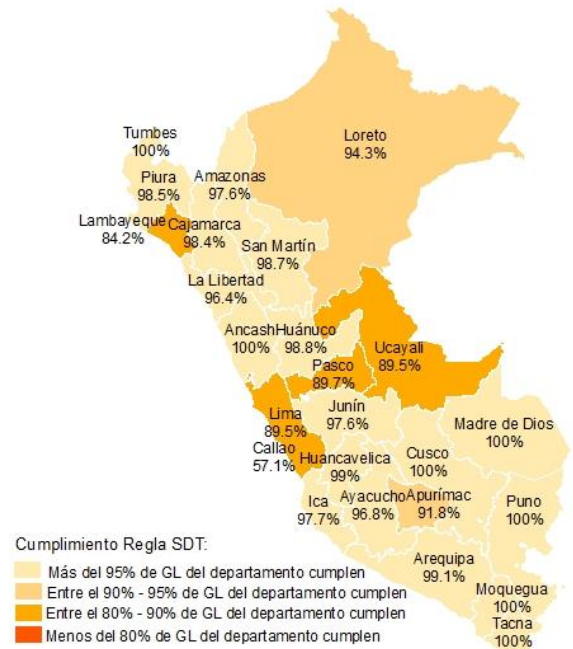
Ministerio de Economía y Finanzas

Estos mapas representan, a escala departamental, el seguimiento al cumplimiento de la Regla Fiscal del Saldo de Deuda Total y Regla Fiscal de Ahorro en Cuenta Corriente. En el caso de los Gobiernos Locales, el gráfico muestra el porcentaje de municipalidades del departamento que cumple la regla. Cuanto más intenso es el color, significa que menor es el porcentaje de cumplimiento de la regla fiscal.

Gobiernos Regionales: Regla Fiscal del Saldo de Deuda Total al 3T2022 (Estado de cumplimiento)



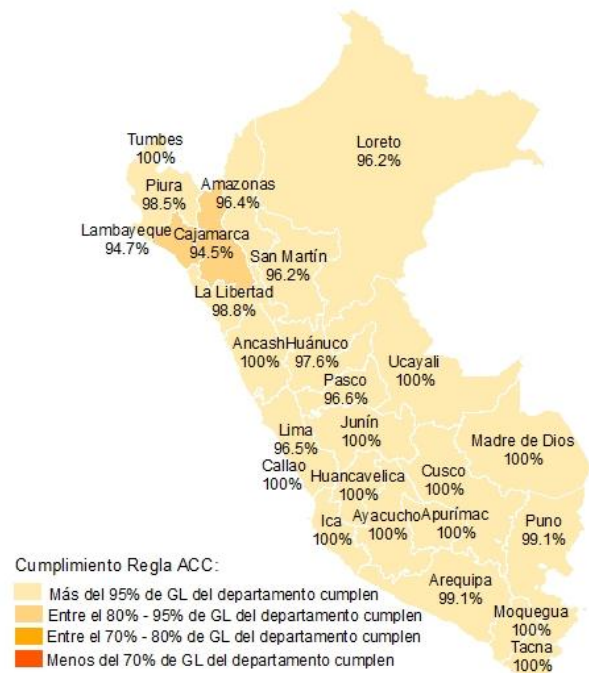
Gobiernos Locales: Regla Fiscal del Saldo de Deuda Total al 3T2022 (Porcentaje del número de municipalidades que cumplen, según departamento)



Gobiernos Regionales: Regla Fiscal de Ahorro en Cuenta Corriente al 3T2022 (Estado de cumplimiento)



Gobiernos Locales: Regla Fiscal de Ahorro en Cuenta Corriente al 3T2022 (Porcentaje del número de municipalidades que cumplen, según departamento)







#### IV. Anexos

##### Anexo N° 1: Sentencias judiciales firmes y laudos arbitrales en contra de los Gobiernos Regionales y Gobiernos Locales.

De acuerdo con la recomendación del Consejo Fiscal en el Informe N° 03-2022-CF, el Ministerio de Economía y Finanzas incluye en este Reporte Trimestral el seguimiento de las sentencias judiciales y laudos arbitrales en contra de los gobiernos regionales y gobiernos locales al segundo trimestre del presente año.

Los gobiernos regionales y gobiernos locales enfrentan demandas judiciales y arbitrales las cuales de acuerdo con el estado en que se encuentran originan un efecto en las finanzas públicas. Las demandas judiciales interpuestas en contra del Estado son tratadas como contingencia y registradas en cuentas de orden. Por otro lado, cuando las sentencias son emitidas en primera o segunda instancia o inclusive aquellas en que se haya interpuesto un recurso extraordinario, son contabilizadas como pasivos por provisiones; mientras que, aquellas que han adquirido la condición de cosa juzgada y se encuentran en ejecución, se contabilizan como pasivos por cuentas por pagar, desde la notificación del requerimiento de pago<sup>9</sup>.

Por otro lado, en procesos arbitrales, la solicitud a la entidad para someter una controversia a arbitraje es registrada en cuentas de orden. Los laudos en contra de la entidad, de los cuales se haya requerido rectificación, interpretación, integración y exclusión, se deben contabilizar en cuentas de provisión, incluyendo aquellos por los cuales se haya interpuesto un recurso de anulación en la vía judicial<sup>10</sup>.

Al segundo trimestre del 2022, los gobiernos regionales y gobiernos locales han registrado 407 mil expedientes de demandas en el módulo "Demandas Judiciales y Arbitrales en contra del Estado"<sup>11</sup> del Ministerio de Economía y Finanzas, de ellos 405 mil demandas registradas por los pliego y 1,7 mil demandas registradas por sus organismos descentralizados.

##### Demandas en contra de los gobiernos regionales y gobiernos locales, al 2T2022

	Número de expedientes	Por estado en que se encuentran					
		Remota	Primera instancia	Segunda instancia	Casación / Agravio	Sentencia cosa juzgada	En ejecución
<b>Pliegos</b>	<b>405,365</b>	<b>46,629</b>	<b>8,749</b>	<b>5,980</b>	<b>26</b>	<b>9,429</b>	<b>334,552</b>
Gobiernos regionales	316,015	19,150	2,150	349	7	5,269	289,090
Gobiernos locales	89,350	27,479	6,599	5,631	19	4,160	45,462
<b>Organismos públicos descentralizados</b>	<b>1,787</b>	<b>669</b>	<b>111</b>	<b>221</b>	<b>3</b>	<b>90</b>	<b>693</b>
<b>Total</b>	<b>407,152</b>	<b>47,298</b>	<b>8,860</b>	<b>6,201</b>	<b>29</b>	<b>9,519</b>	<b>335,245</b>

Fuente: Módulo de Demandas Judiciales y Arbitrales en contra del Estado.

En adelante, nos enfocamos en los pliegos de los gobiernos regionales y gobiernos locales, los mismos que están sujetos al cumplimiento de las reglas fiscales. Al 2T2022, los gobiernos regionales y gobiernos locales declaran un saldo por pagar de S/ 11,145 millones por sentencias judiciales y arbitrales en ejecución lo cual representa el 1,2% del PBI, de los cuales S/ 11,099 millones están registrados en el módulo "Demandas Judiciales y Arbitrales en contra del Estado" y S/ 46 millones están reportados como demandas administrativas y garantías en el pasivo del Estado de Situación Financiera. Desde otro punto de vista, S/ 10,356 millones provienen de la vía judicial y S/ 789 millones por la vía arbitral.

##### Monto de las demandas en contra de los gobiernos regionales y gobiernos locales, al 2T2022

En millones de S/

	En ejecución (A)	Pagos (B)	Saldos (A-B)	Administrativas y garantías (C)	Saldo por pagar (A-B+C)
<b>Pliegos</b>	<b>17,590</b>	<b>6,491</b>	<b>11,099</b>	<b>46</b>	<b>11,145</b>
Gobiernos regionales	14,230	5,732	8,498	43	8,541
Gobiernos locales	3,360	760	2,601	3	2,604

Fuente: Módulo de Demandas Judiciales y Arbitrales en contra del Estado, y Estado de Situación Financiera.

El módulo "Demandas Judiciales y Arbitrales en contra del Estado" además nos brinda información de la evolución de las sentencias en ejecución y pagos acumulados, a excepción de las sentencias Administrativas, pero recoge información del 99,6% del monto total registrado por estos conceptos, es así como, al segundo trimestre de 2022, la brecha entre las sentencias en ejecución y los pagos por atender es creciente en el tiempo.

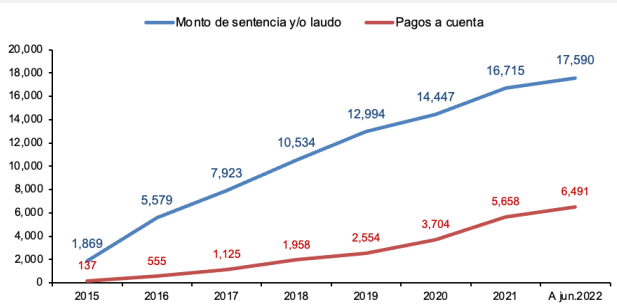
<sup>9</sup> Cuenta General de la República, 2021

<sup>10</sup> Directiva N° 003-2022-EF/51.01

<sup>11</sup> El citado módulo se encuentra operativo desde el año 2015, con la finalidad de mantener un registro actualizado de las demandas judiciales y arbitrales en contra de las entidades gubernamentales, detallando información por número de expediente, demandante, y montos demandados en cada estado, pagos a cuenta y saldos por pagar, pero con excepción de las demandas administrativas y garantías.

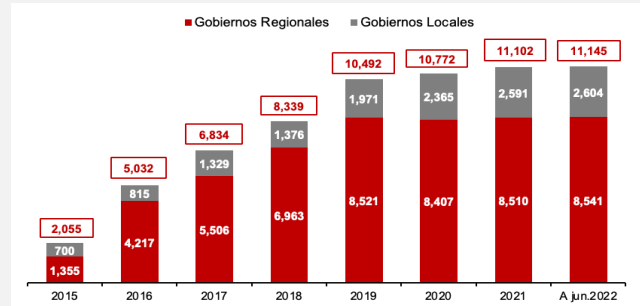


**Sentencias y pagos a cuenta acumulados**  
En millones de S/



Fuente: Módulo de Demandas Judiciales y Arbitrales en contra del Estado

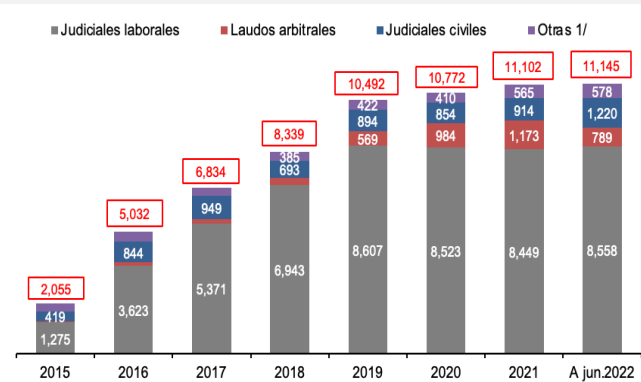
**Saldos por pagar de sentencias y laudos**  
En millones de S/



Nota: Los saldos incluyen las demandas administrativas y garantías  
Fuente: Estado de Situación Financiera

Cabe señalar, los gobiernos regionales y municipalidades han registrado saldos por pagar de sentencias en ejecución de diversas especialidades como: administrativas, agrarias, civiles, laborales, penales, previsionales, tributarias y otras, y también han registrado laudos arbitrales nacionales e internacionales, que, de acuerdo con el módulo de Demandas Judiciales y Arbitrales en contra del Estado, los laudos arbitrales también incluyen especialidades Laborales, Bienes y Servicios y Contratos. Según la especialidad, las sentencias judiciales laborales son las más representativas, las mismas que al segundo trimestre de 2022 registran un monto en ejecución de S/ 14,479 millones y pagos a cuenta acumulados por S/ 5,921 millones, dejando saldos por pagar por S/ 8,558 millones.

**Saldos por pagar de sentencias y laudos**  
En millones de S/



1/ Son los saldos de sentencias judiciales de administrativas, agrarias, penales, previsionales y tributarias.  
Fuente: Estado de Situación Financiera.

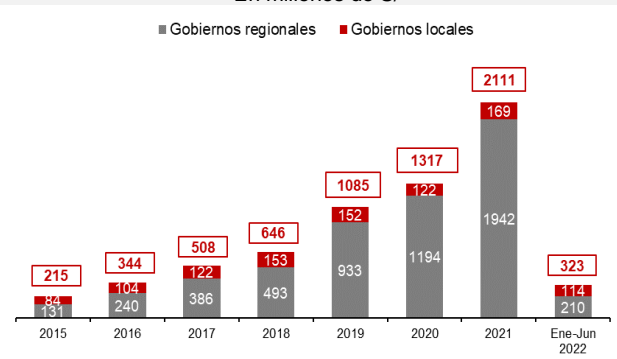
**Saldos por pagar de sentencias laborales**  
En millones de S/

	2018	2019	2020	2021	Al 2T2022	%
Magisterio	4,649	6,051	5,983	5,736	5,707	66.7
Administrativo	942	1,051	982	1,048	1,063	12.4
Salud	737	783	792	832	843	9.9
Obrero	171	272	342	432	469	5.5
Otro régimen	430	437	411	387	461	5.4
Indem.vacac.	12	13	13	13	13	0.1
Otras 2/	0	1	1	1	2	0.0
<b>Total</b>	<b>6,943</b>	<b>8,607</b>	<b>8,523</b>	<b>8,449</b>	<b>8,558</b>	<b>100</b>
Gob. Regional	6,321	7,863	7,730	7,578	7,577	88.5
Gob. Local	622	744	793	871	981	11.5

2/ Son los saldos de sentencias judiciales laborales a favor del personal pensionista, docentes universitarios, personal judicial, diplomático, y militar y policial.  
Fuente: Módulo de Demandas Judiciales y Arbitrales en contra del Estado

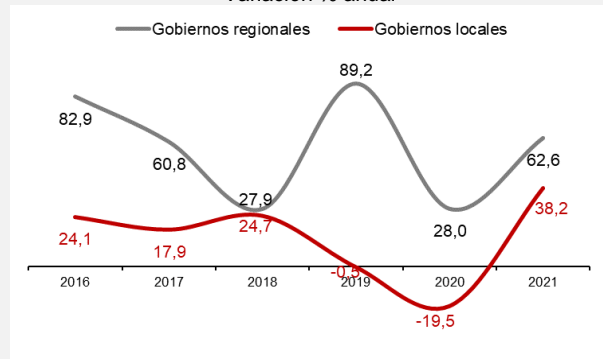
Los pagos a las sentencias en ejecución son registrados en el SIAF-SP por los gobiernos regionales y gobiernos locales, los cuales han seguido una tendencia creciente, excepcional sobre todo en el año 2021. Por otro lado, las municipalidades no reciben recursos del Gobierno Nacional para el pago de sentencias, sino que realizan sus pagos con los ingresos de recaudación propia y del Foncomun, por lo tanto, es sensible a las crisis económicas como la ocurrida por el COVID-19 que deterioró los pagos a las sentencias y laudos en el año 2020.

**Pagos para sentencias en ejecución**  
En millones de S/



Fuente: SIAF-SP.

**Pagos para sentencias en ejecución**  
Variación % anual



Elaboración: DGPMACDF.

**PERÚ**Ministerio  
de Economía y Finanzas**Anexo N° 2: Resultado Económico de los Gobiernos Regionales y Gobiernos Locales**▪ **Gobiernos Regionales**

	Millones de Soles				Var. % Real		% del PBI	
	III Trim.		Acum. 4 Trim.		2022 / 2021		III Trim. 2022	Acum. 4 Trim.
	2021	2022	2021	2022	III Trim.	Acum. 4 Trim.		
<b>I. Resultado Primario</b>	<b>315</b>	<b>1 324</b>	<b>129</b>	<b>3 507</b>			<b>0,6</b>	<b>0,4</b>
<b>INGRESOS</b>	<b>10 246</b>	<b>12 778</b>	<b>40 953</b>	<b>46 965</b>	<b>14,9</b>	<b>6,9</b>	<b>5,3</b>	<b>5,1</b>
A. Ingresos Corrientes	9 031	11 580	35 927	42 539	18,1	10,4	4,8	4,6
1. Ingresos Tributarios	3	3	13	14	-3,3	2,2	0,0	0,0
2. Ingresos no tributarios	183	237	582	894	19,6	43,2	0,1	0,1
3. Transferencias	8 845	11 339	35 333	41 631	18,1	9,8	4,7	4,5
B. Ingresos de Capital	1 215	1 198	5 026	4 426	-9,1	-17,9	0,5	0,5
<b>GASTO NO FINANCIERO</b>	<b>9 931</b>	<b>11 454</b>	<b>40 824</b>	<b>43 457</b>	<b>6,2</b>	<b>-0,8</b>	<b>4,8</b>	<b>4,7</b>
C. Gastos Corrientes	7 955	8 364	32 801	34 360	-3,1	-2,4	3,5	3,7
1. Remuneraciones	5 223	5 476	21 693	22 610	-3,4	-2,8	2,3	2,4
2. Bienes y Servicios	1 908	2 112	7 721	8 373	2,0	1,1	0,9	0,9
3. Transferencias	824	776	3 387	3 377	-13,3	-7,1	0,3	0,4
D. Gastos de Capital	1 976	3 090	8 023	9 097	44,0	5,7	1,3	1,0
1. Inversión	1 822	2 623	7 728	8 324	32,6	0,4	1,1	0,9
2. Otros	154	467	295	773	178,7	144,3	0,2	0,1
<b>II. Intereses</b>	<b>16</b>	<b>15</b>	<b>38</b>	<b>71</b>	<b>-11,0</b>	<b>74,9</b>	<b>0,0</b>	<b>0,0</b>
<b>III. Resultado Económico ( I - II )</b>	<b>299</b>	<b>1 309</b>	<b>91</b>	<b>3 436</b>			<b>0,5</b>	<b>0,4</b>

▪ **Gobiernos Locales**

	Millones de Soles				Var. % Real		% del PBI	
	III Trim.		Acum. 4 Trim.		2022 / 2021		III Trim. 2022	Acum. 4 Trim.
	2021	2022	2021	2022	III Trim.	Acum. 4 Trim.		
<b>I. Resultado Primario</b>	<b>1 201</b>	<b>3 205</b>	<b>-2 323</b>	<b>5 496</b>			<b>1,3</b>	<b>0,6</b>
<b>INGRESOS</b>	<b>9 307</b>	<b>12 992</b>	<b>31 682</b>	<b>40 010</b>	<b>28,6</b>	<b>17,7</b>	<b>5,4</b>	<b>4,3</b>
A. Ingresos Corrientes	7 103	10 084	24 383	31 381	30,8	20,0	4,2	3,4
1. Ingresos Tributarios	743	749	3 321	3 628	-7,2	1,8	0,3	0,4
2. Ingresos no tributarios	752	886	2 902	3 744	8,5	20,3	0,4	0,4
3. Transferencias	5 607	8 449	18 160	24 010	38,8	23,2	3,5	2,6
B. Ingresos de Capital	2 204	2 907	7 299	8 629	21,5	10,2	1,2	0,9
<b>GASTO NO FINANCIERO</b>	<b>8 105</b>	<b>9 786</b>	<b>34 005</b>	<b>34 514</b>	<b>11,2</b>	<b>-5,4</b>	<b>4,1</b>	<b>3,7</b>
C. Gastos Corrientes	4 125	4 389	17 515	16 730	-2,0	-11,0	1,8	1,8
1. Remuneraciones	663	736	2 609	2 831	2,2	1,1	0,3	0,3
2. Bienes y Servicios	3 250	3 403	13 991	12 957	-3,5	-13,7	1,4	1,4
3. Transferencias	212	250	914	942	8,7	-3,9	0,1	0,1
D. Gastos de Capital	3 981	5 397	16 491	17 785	24,9	0,5	2,3	1,9
1. Inversión	3 945	5 322	16 373	17 614	24,3	0,3	2,2	1,9
2. Otros	35	75	118	171	96,7	35,3	0,0	0,0
<b>II. Intereses</b>	<b>10</b>	<b>3</b>	<b>41</b>	<b>27</b>	<b>-68,0</b>	<b>-37,9</b>	<b>0,0</b>	<b>0,0</b>
<b>III. Resultado Económico ( I - II )</b>	<b>1 192</b>	<b>3 202</b>	<b>-2 363</b>	<b>5 469</b>			<b>1,3</b>	<b>0,6</b>

**PERÚ**Ministerio  
de Economía y Finanzas**Anexo N° 3: Saldo de la Deuda Total de los Gobiernos Regionales y Gobiernos Locales**▪ **Gobiernos Regionales**

	Millones de Soles		Var. %	% del Total		% del PBI	
	2021	3T 2022	3T2022 / 2021	2021	3T 2022	2021	3T 2022
<b>I. SALDO DE PASIVOS</b>	<b>7 828</b>	<b>6 838</b>	<b>-12.6</b>	<b>55.8</b>	<b>51.9</b>	<b>0.9</b>	<b>0.7</b>
Operaciones de Endeudamiento	2 867	2 714	-5.3	20.4	20.6	0.3	0.3
Sentencias judiciales y laudos arbitrales	1 787	1 830	2.4	12.7	13.9	0.2	0.2
Cuentas por pagar a proveedores	1 430	874	-38.9	10.2	6.6	0.2	0.1
Remuneraciones y beneficios por pagar	1 056	802	-24.0	7.5	6.1	0.1	0.1
Otros de otras cuentas por pagar	682	611	-10.4	4.9	4.6	0.1	0.1
Impuestos y contribuciones	5	5	-1.0	0.0	0.0	0.0	0.0
Intermediación de recursos monetarios	1	1	0.0	0.0	0.0	0.0	0.0
Oper. internas usuarios serv. públicos	0	0	68.7	0.0	0.0	0.0	0.0
<b>II. DEUDA EXIGIBLE</b>	<b>346</b>	<b>342</b>	<b>-1.2</b>	<b>2.5</b>	<b>2.6</b>	<b>0.0</b>	<b>0.0</b>
SUNAT	259	253	-2.2	1.8	1.9	0.0	0.0
EsSALUD	39	40	2.4	0.3	0.3	0.0	0.0
ONP	35	37	3.5	0.3	0.3	0.0	0.0
FONAVI	7	7	-7.1	0.1	0.1	0.0	0.0
Otros	6	6	-0.5	0.0	0.0	0.0	0.0
<b>III. DEUDA REAL</b>	<b>5 861</b>	<b>5 994</b>	<b>2.3</b>	<b>41.8</b>	<b>45.5</b>	<b>0.7</b>	<b>0.6</b>
AFP Profuturo	2 672	2 735	2.4	19.0	20.8	0.3	0.3
AFP Integra	2 653	2 714	2.3	18.9	20.6	0.3	0.3
Prima AFP	534	543	1.7	3.8	4.1	0.1	0.1
AFP Habitat	2	2	20.4	0.0	0.0	0.0	0.0
<b>SALDO DE DEUDA TOTAL</b>	<b>14 034</b>	<b>13 174</b>	<b>-6.1</b>	<b>100.0</b>	<b>100.0</b>	<b>1.6</b>	<b>1.4</b>

▪ **Gobiernos Locales**

	Millones de Soles		Var. %	% del Total		% del PBI	
	2021	3T 2022	3T2022 / 2021	2021	3T 2022	2021	3T 2022
<b>I. SALDO DE PASIVOS</b>	<b>9 059</b>	<b>8 132</b>	<b>-10.2</b>	<b>69.3</b>	<b>66.9</b>	<b>1.0</b>	<b>0.9</b>
Cuentas por pagar a proveedores	3 298	2 498	-24.3	25.2	20.5	0.4	0.3
Sentencias judiciales y laudos arbitrales	2 580	2 592	0.5	19.7	21.3	0.3	0.3
Operaciones de Endeudamiento	1 922	1 770	-7.9	14.7	14.6	0.2	0.2
Otros de otras cuentas por pagar	670	676	0.9	5.1	5.6	0.1	0.1
Remuneraciones y beneficios por pagar	488	497	1.8	3.7	4.1	0.1	0.1
Impuestos y contribuciones	96	90	-5.9	0.7	0.7	0.0	0.0
Oper. internas usuarios serv. públicos	2	2	3.4	0.0	0.0	0.0	0.0
Sobregiros bancarios	1	6	367.8	0.0	0.1	0.0	0.0
Intermediación de recursos monetarios	1	1	0.0	0.0	0.0	0.0	0.0
Deuda convenios con condición no ejecutados	0	0	0.0	0.0	0.0	0.0	0.0
<b>II. DEUDA EXIGIBLE</b>	<b>1 382</b>	<b>1 364</b>	<b>-1.3</b>	<b>10.6</b>	<b>11.2</b>	<b>0.2</b>	<b>0.1</b>
SUNAT	538	523	-2.8	4.1	4.3	0.1	0.1
EsSALUD	393	388	-1.2	3.0	3.2	0.0	0.0
ONP	219	227	3.6	1.7	1.9	0.0	0.0
FONAVI	186	178	-4.0	1.4	1.5	0.0	0.0
Otros	46	48	3.7	0.4	0.4	0.0	0.0
<b>III. DEUDA REAL</b>	<b>2 639</b>	<b>2 669</b>	<b>1.1</b>	<b>20.2</b>	<b>21.9</b>	<b>0.3</b>	<b>0.3</b>
AFP Integra	1 173	1 184	1.0	9.0	9.7	0.1	0.1
AFP Profuturo	1 049	1 060	1.1	8.0	8.7	0.1	0.1
Prima AFP	411	419	1.7	3.1	3.4	0.0	0.0
AFP Habitat	6	6	-0.9	0.0	0.0	0.0	0.0
<b>SALDO DE DEUDA TOTAL</b>	<b>13 080</b>	<b>12 165</b>	<b>-7.0</b>	<b>100.0</b>	<b>100.0</b>	<b>1.5</b>	<b>1.3</b>

**Anexo N° 4: Cálculo Trimestral de las Reglas Fiscales de los Gobiernos Regionales y Gobiernos Locales**

<p><b>1. Regla Fiscal del Saldo de Deuda Total (RFSDT)</b></p> <p><b>a) Para GR y GL con 4 años o más</b></p> $\frac{SDT_t}{ICT_{Prom_{4T2018-3T2022}}} \leq 100\%$ <p style="text-align: center;">Ó</p> $\frac{SDT_t}{3 \text{ Canon Oxl}} \leq 100\%$ <p><b>b) Para GL con menos de 4 años</b></p> $\frac{SDT_t}{ICT_{\sum 4T2021-3T2022}} \leq 100\%$	<p><b>1. Regla Fiscal del Saldo de Deuda Total (RFSDT).</b></p> <p>Para el caso de los Gobiernos Regionales y Gobiernos Locales con 4 años o más de operaciones, desde su creación, el valor calculado de la RFSDT se obtiene de la relación entre el Saldo de Deuda Total (SDT) y el promedio anual de los Ingresos Corrientes Totales de los últimos 16 trimestres, (ICT Prom) o de la relación entre el SDT y el límite establecido en el primer párrafo de la Segunda Disposición Complementaria y Final de la Ley N° 29230, modificada por el artículo 1 de la Ley N° 30138, (3 Canon Oxl), la que resulte menor.</p> <p>Para el caso de los Gobiernos Regionales y Gobiernos Locales con menos de 4 años de operación desde su creación, el valor calculado de la RFSDT se obtiene de la relación entre el Saldo de Deuda Total (SDT) y los Ingresos Corrientes Totales (ICT) correspondientes al año fiscal materia de evaluación.</p> <p>En ambos casos, si el valor calculado de la RFSDT es menor o igual al 100%, el Gobierno Regional (GR) o el Gobierno Local (GL) bajo análisis cumple la regla fiscal.</p>
<p><b>2. Regla fiscal de Ahorro en Cuenta Corriente (RFACC)</b></p> $ICT_{al\ 3T2022} - GCNF_{al\ 3T2022} \geq 0$	<p><b>2. Regla fiscal de Ahorro en Cuenta Corriente (RFACC)</b></p> <p>Es la diferencia entre el Ingreso Corriente Total (ICT) y el Gasto Corriente No Financiero Total (GCNF) para el año de evaluación.</p> <p>El Gobierno Regional o el Gobierno Local bajo análisis cumplen la regla fiscal en el año fiscal evaluado si el valor calculado de la RFACC es no negativo.</p>



**Anexo N° 5: Seguimiento al Cumplimiento de las Reglas Fiscales Subnacionales 3T2022**  
**Gobiernos Regionales**

N°	UBIGEO	Gobierno Regional	R1: Regla Fiscal del Saldo de Deuda Total					R2: Regla Fiscal de Ahorro en Cuenta Corriente			
			3T2022					3T2022			
			S/ Miles			SDT/ACT Prom. %	Cumple R1	S/ Miles			Cumple R2
Saldo de Deuda Total 1/	ICT Prom 2/	Limite Ley N° 29230 3/	Ingreso Corriente Total	Gasto Corriente Total	Ahorro en Cuenta Corriente						
1	010000	AMAZONAS	321,070	848,276	5	37.8	Cumple	732,677	601,742	130,935	Cumple
2	020000	ANCASH	550,815	1,994,374	629,153	27.6	Cumple	1,955,673	1,269,927	685,746	Cumple
3	030000	APURIMAC	705,687	1,003,831	130,070	70.3	Cumple	843,977	686,829	157,147	Cumple
4	040000	AREQUIPA	596,017	1,829,220	514,381	32.6	Cumple	1,685,617	1,196,529	489,088	Cumple
5	050000	AYACUCHO	604,279	1,369,327	118,325	44.1	Cumple	1,180,482	963,403	217,079	Cumple
6	060000	CAJAMARCA	1,480,725	2,291,177	135,489	64.6	Cumple	2,043,718	1,658,806	384,913	Cumple
7	070000	CALLAO	523,821	1,159,241	901,623	45.2	Cumple	990,856	822,870	167,986	Cumple
8	080000	CUSCO	570,987	2,315,317	1,148,289	24.7	Cumple	2,118,194	1,354,259	763,935	Cumple
9	090000	HUANCAVELICA	232,517	969,901	100,788	24.0	Cumple	804,038	685,445	118,593	Cumple
10	100000	HUANUCO	120,608	1,222,274	1,010	9.9	Cumple	1,090,476	891,397	199,079	Cumple
11	110000	ICA	130,272	1,214,772	301,653	10.7	Cumple	1,232,076	812,630	419,446	Cumple
12	120000	JUNIN	378,314	1,900,299	39,814	19.9	Cumple	1,724,059	1,347,910	376,148	Cumple
13	130000	LA LIBERTAD	1,103,125	2,185,038	155,766	50.5	Cumple	1,981,350	1,552,290	429,060	Cumple
14	140000	LAMBAYEQUE	450,143	1,266,967	370	35.5	Cumple	1,157,293	884,364	272,930	Cumple
15	150000	LIMA	129,965	1,352,303	148,908	9.6	Cumple	1,222,921	977,931	244,991	Cumple
16	160000	LORETO	619,143	2,138,926	112,503	28.9	Cumple	2,065,698	1,498,817	566,881	Cumple
17	170000	MADRE DE DIOS	40,610	322,132	1,265	12.6	Cumple	302,059	217,506	84,553	Cumple
18	180000	MOQUEGUA	327,604	471,788	182,050	69.4	Cumple	446,196	305,062	141,134	Cumple
19	190000	PASCO	223,266	538,932	24,065	41.4	Cumple	474,700	388,939	85,761	Cumple
20	200000	PIURA	1,801,775	2,212,851	222,372	81.4	Cumple	2,096,616	1,583,064	513,551	Cumple
21	210000	PUNO	1,259,224	1,956,283	66,122	64.4	Cumple	1,752,110	1,351,229	400,881	Cumple
22	220000	SAN MARTIN	330,956	1,445,139	848	22.9	Cumple	1,335,345	1,040,576	294,769	Cumple
23	230000	TACNA	86,146	670,649	306,543	12.8	Cumple	667,291	408,092	259,199	Cumple
24	240000	TUMBES	203,296	459,452	56,465	44.2	Cumple	396,124	322,093	74,030	Cumple
25	250000	UCAYALI	375,980	906,889	62,827	41.5	Cumple	908,255	659,787	248,469	Cumple
26	260000	REGIÓN LIMA METROPOLITANA	7,821	25,607	19,789	30.5	Cumple	25,917	11,502	14,415	Cumple
<b>TOTAL</b>			<b>13,174,167</b>	<b>34,070,969</b>	<b>5,380,493</b>			<b>31,233,717</b>	<b>23,492,997</b>	<b>7,740,719</b>	

1/ El Saldo de Deuda Total está compuesto por el Saldo de Pasivos, la Deuda Exigible con entidades del Estado y la Deuda Real con las Administradoras Privadas de Fondos de Pensiones (AFP). La información disponible del Saldo de Pasivos es a junio de 2022, la Deuda Exigible con entidades del Estado es a septiembre de 2022 y la Deuda Real con las AFP es a julio de 2022. El Decreto de Urgencia N° 031-2019, en su artículo 2 dispone la modificación de la definición "Saldo de Pasivos" establecida en el literal a) del numeral 1 del artículo 3 del Decreto Legislativo N° 1275, la cual queda redactada de la siguiente manera: "Comprende todos los pasivos reconocidos y formalizados en los Estados de Situación Financiera de los Gobiernos Regionales o Gobiernos Locales, excluyendo los ingresos diferidos, obligaciones previsionales, beneficios sociales, provisiones y pasivos derivados de la ejecución de cartas fianza, multas no consentidas y similares. El Saldo de Pasivos comprende también los que proceden de operaciones diversas garantizadas con flujos de ingresos futuros, con y sin aval del Gobierno Nacional, como los Fideicomisos, Titulización de activos y similares. Se excluyen también los pasivos derivados de la ejecución de las sentencias judiciales en materia laboral correspondientes a la subespecialidad personal del Magisterio y personal de la Salud."

2/ Promedio anual del Ingreso Corriente Total calculado a partir de los últimos 16 trimestres entre el 4T2018 y el 3T2022.

3/ Corresponde a la suma de los flujos transferidos por concepto de Recursos Determinados provenientes de Canon, Sobrecanon, Regalías, Renta de Aduanas y Participaciones de los años 2020 y 2021, más el tope presupuestal por el mismo concepto incluido en el Presupuesto Institucional de Apertura 2022, aprobado mediante Ley N° 31365, Ley que aprueba el Presupuesto del Sector Público para el Año Fiscal 2022. Información remitida a través de Memorando N° 0342-2022-EF/50.03 por la Dirección General de Presupuesto Público del Ministerio de Economía y Finanzas.

Fuente: SICON-MEF, SIAF-MEF, SUNAT, SBS y AFP.

Anexo N° 5: Seguimiento al Cumplimiento de las Reglas Fiscales Subnacionales 3T2022  
Gobiernos Locales

N°	Ubigeo	Departamento	Municipalidad <sup>5/</sup>	R1: Regla Fiscal del Saldo de Deuda Total 3T2022					R2: Regla Fiscal de Ahorro en Cuenta Corriente 3T2022			
				S/ Miles			Cumple R1	S/ Miles			Cumple R2	
				Saldo de Deuda Total <sup>1/</sup>	ICT Prom <sup>2/</sup>	Limite Ley N° 29230 <sup>3/</sup>		Ingreso Corriente Total	Gasto Corriente Total	Ahorro en Cuenta Corriente		
1	010101	AMAZONAS	MUNICIPALIDAD PROVINCIAL DE CHACHAPOYAS	15,855	25,918	1	61.2	Cumple	17,459	14,682	2,777	Cumple
2	010102	AMAZONAS	MUNICIPALIDAD DISTRITAL DE ASUNCION	45	818	0	5.5	Cumple	777	578	199	Cumple
3	010103	AMAZONAS	MUNICIPALIDAD DISTRITAL DE BALSAS	46	975	0	4.7	Cumple	1,387	1,119	268	Cumple
4	010104	AMAZONAS	MUNICIPALIDAD DISTRITAL DE CHETO	13	863	0	1.5	Cumple	764	609	156	Cumple
5	010105	AMAZONAS	MUNICIPALIDAD DISTRITAL DE CHILQUIN	14	1,006	0	1.4	Cumple	563	476	87	Cumple
6	010106	AMAZONAS	MUNICIPALIDAD DISTRITAL DE CHUQUIBAMBA	126	1,586	0	8.0	Cumple	1,003	796	207	Cumple
7	010107	AMAZONAS	MUNICIPALIDAD DISTRITAL DE GRANADA	225	845	0	26.6	Cumple	610	423	186	Cumple
8	010108	AMAZONAS	MUNICIPALIDAD DISTRITAL DE HUANCAS	100	946	0	10.6	Cumple	985	561	424	Cumple
9	010109	AMAZONAS	MUNICIPALIDAD DISTRITAL DE JALCA GRANDE	177	1,859	1	9.5	Cumple	1,598	1,146	453	Cumple
10	010110	AMAZONAS	MUNICIPALIDAD DISTRITAL DE LEIMEBAMBA	85	2,552	0	3.3	Cumple	1,116	903	213	Cumple
11	010111	AMAZONAS	MUNICIPALIDAD DISTRITAL DE LEVANTO	18	948	0	1.9	Cumple	876	781	96	Cumple
12	010112	AMAZONAS	MUNICIPALIDAD DISTRITAL DE MAGDALENA	37	836	0	4.5	Cumple	1,051	716	335	Cumple
13	010113	AMAZONAS	MUNICIPALIDAD DISTRITAL DE MARISCAL CASTILLA	35	928	0	3.8	Cumple	799	614	185	Cumple
14	010114	AMAZONAS	MUNICIPALIDAD DISTRITAL DE MOLINOPAMPA	274	1,046	0	26.2	Cumple	1,053	861	192	Cumple
15	010115	AMAZONAS	MUNICIPALIDAD DISTRITAL DE MONTEVIDEO	127	870	0	14.6	Cumple	556	323	233	Cumple
16	010116	AMAZONAS	MUNICIPALIDAD DISTRITAL DE OLLEROS	80	735	0	10.9	Cumple	794	568	226	Cumple
17	010117	AMAZONAS	MUNICIPALIDAD DISTRITAL DE QUINJALCA	28	702	0	4.0	Cumple	686	463	222	Cumple
18	010118	AMAZONAS	MUNICIPALIDAD DISTRITAL DE SAN FRANCISCO DE DAGUAS	70	755	0	9.3	Cumple	836	427	409	Cumple
19	010119	AMAZONAS	MUNICIPALIDAD DISTRITAL DE SAN ISIDRO DE MAYNO	275	945	0	29.1	Cumple	911	480	432	Cumple
20	010120	AMAZONAS	MUNICIPALIDAD DISTRITAL DE SOLOCO	959	1,001	0	95.8	Cumple	890	661	229	Cumple
21	010121	AMAZONAS	MUNICIPALIDAD DISTRITAL DE SONCHE	174	919	0	19.0	Cumple	857	792	65	Cumple
22	010201	AMAZONAS	MUNICIPALIDAD PROVINCIAL DE BAGUA - LA PECA	2,799	23,554	1	11.9	Cumple	15,673	12,312	3,361	Cumple
23	010202	AMAZONAS	MUNICIPALIDAD DISTRITAL DE ARAMANGO	2,139	5,100	1	41.9	Cumple	4,445	2,479	1,967	Cumple
24	010203	AMAZONAS	MUNICIPALIDAD DISTRITAL DE COPALLIN	775	2,656	0	29.2	Cumple	2,450	2,037	413	Cumple
25	010204	AMAZONAS	MUNICIPALIDAD DISTRITAL DE EL PARCO	870	4,248	0	20.5	Cumple	955	712	244	Cumple
26	010205	AMAZONAS	MUNICIPALIDAD DISTRITAL DE IMAZA	8,109	11,054	2	73.4	Cumple	10,590	6,186	4,405	Cumple
27	010206	AMAZONAS	MUNICIPALIDAD DISTRITAL DE LA PECA	787	3,389	0	23.2	Cumple	2,947	2,385	562	Cumple
28	010301	AMAZONAS	MUNICIPALIDAD PROVINCIAL DE BONGARA - JUMBILLA	2,097	6,580	0	31.9	Cumple	3,416	2,068	1,347	Cumple
29	010302	AMAZONAS	MUNICIPALIDAD DISTRITAL DE CHISQUILLA	67	809	0	8.3	Cumple	764	476	288	Cumple
30	010303	AMAZONAS	MUNICIPALIDAD DISTRITAL DE CHURUJA	35	687	0	5.1	Cumple	791	761	30	Cumple
31	010304	AMAZONAS	MUNICIPALIDAD DISTRITAL DE COROSHA	58	1,027	0	5.6	Cumple	785	738	48	Cumple
32	010305	AMAZONAS	MUNICIPALIDAD DISTRITAL DE CUISPES	26	747	0	3.5	Cumple	781	606	176	Cumple
33	010306	AMAZONAS	MUNICIPALIDAD DISTRITAL DE FLORIDA	175	3,404	0	5.1	Cumple	2,444	1,955	489	Cumple
34	010307	AMAZONAS	MUNICIPALIDAD DISTRITAL DE JAZAN	1,614	3,829	0	42.1	Cumple	2,816	2,046	770	Cumple
35	010308	AMAZONAS	MUNICIPALIDAD DISTRITAL DE RECTA	78	907	0	8.6	Cumple	940	591	349	Cumple
36	010309	AMAZONAS	MUNICIPALIDAD DISTRITAL DE SAN CARLOS	84	711	0	11.8	Cumple	698	426	273	Cumple
37	010310	AMAZONAS	MUNICIPALIDAD DISTRITAL DE SHIPASBAMBA	30	1,222	0	2.5	Cumple	1,253	852	401	Cumple
38	010311	AMAZONAS	MUNICIPALIDAD DISTRITAL DE VALERA	101	816	0	12.4	Cumple	980	743	237	Cumple
39	010312	AMAZONAS	MUNICIPALIDAD DISTRITAL DE YAMBRASBAMBA	1,459	3,602	0	40.5	Cumple	3,110	1,755	1,355	Cumple
40	010401	AMAZONAS	MUNICIPALIDAD PROVINCIAL DE CONDORCANQUI - NIEVA	2,542	23,911	2	10.6	Cumple	19,650	12,525	7,125	Cumple
41	010402	AMAZONAS	MUNICIPALIDAD DISTRITAL DE EL CENEPA	444	6,835	1	6.5	Cumple	7,025	4,457	2,568	Cumple
42	010403	AMAZONAS	MUNICIPALIDAD DISTRITAL DE RIO SANTIAGO	2,508	9,682	1	25.9	Cumple	8,992	6,989	2,003	Cumple
43	010501	AMAZONAS	MUNICIPALIDAD PROVINCIAL DE LUYA - LAMUD	1,799	22,143	0	8.1	Cumple	5,247	3,350	1,897	Cumple
44	010502	AMAZONAS	MUNICIPALIDAD DISTRITAL DE CAMPORREDONDO	159	4,546	0	3.5	Cumple	1,985	1,249	736	Cumple
45	010503	AMAZONAS	MUNICIPALIDAD DISTRITAL DE COCABAMBA	1,623	1,192	0	136.1	No Cumple	1,255	917	338	Cumple
46	010504	AMAZONAS	MUNICIPALIDAD DISTRITAL DE COLCAMAR	13	1,023	0	1.3	Cumple	879	739	139	Cumple
47	010505	AMAZONAS	MUNICIPALIDAD DISTRITAL DE CONILA	393	823	0	47.7	Cumple	733	431	302	Cumple
48	010506	AMAZONAS	MUNICIPALIDAD DISTRITAL DE INGUILPATA	36	945	0	3.8	Cumple	887	720	168	Cumple
49	010507	AMAZONAS	MUNICIPALIDAD DISTRITAL DE LONGUITA	23	2,028	0	1.1	Cumple	853	721	131	Cumple
50	010508	AMAZONAS	MUNICIPALIDAD DISTRITAL DE LONYA CHICO	34	1,120	0	3.0	Cumple	1,007	659	348	Cumple
51	010509	AMAZONAS	MUNICIPALIDAD DISTRITAL DE LUYA	51	2,208	0	2.3	Cumple	1,592	1,088	504	Cumple
52	010510	AMAZONAS	MUNICIPALIDAD DISTRITAL DE LUYA VIEJO	72	889	0	8.1	Cumple	892	573	319	Cumple

Anexo N° 5: Seguimiento al Cumplimiento de las Reglas Fiscales Subnacionales 3T2022  
Gobiernos Locales

N°	Ubigeo	Departamento	Municipalidad <sup>5/</sup>	R1: Regla Fiscal del Saldo de Deuda Total 3T2022					R2: Regla Fiscal de Ahorro en Cuenta Corriente 3T2022			
				S/ Miles			Cumple R1	S/ Miles			Cumple R2	
				Saldo de Deuda Total <sup>1/</sup>	ICT Prom <sup>2/</sup>	Limite Ley N° 29230 <sup>3/</sup>		Ingreso Corriente Total	Gasto Corriente Total	Ahorro en Cuenta Corriente		
53	010511	AMAZONAS	MUNICIPALIDAD DISTRITAL DE MARIA	265	1,140	0	23.2	Cumple	903	551	351	Cumple
54	010512	AMAZONAS	MUNICIPALIDAD DISTRITAL DE OCALLI	169	2,351	0	7.2	Cumple	1,480	1,030	449	Cumple
55	010513	AMAZONAS	MUNICIPALIDAD DISTRITAL DE OCUMAL	54	1,868	0	2.9	Cumple	1,355	1,177	178	Cumple
56	010514	AMAZONAS	MUNICIPALIDAD DISTRITAL DE PIZUQUIA	202	3,197	0	6.3	Cumple	1,955	1,438	517	Cumple
57	010515	AMAZONAS	MUNICIPALIDAD DISTRITAL DE PROVIDENCIA	66	1,100	0	6.0	Cumple	916	591	326	Cumple
58	010516	AMAZONAS	MUNICIPALIDAD DISTRITAL DE SAN CRISTOBAL DE OLTTO	25	945	0	2.6	Cumple	772	581	191	Cumple
59	010517	AMAZONAS	MUNICIPALIDAD DISTRITAL DE SAN FRANCISCO DE YESO	82	705	0	11.7	Cumple	676	472	204	Cumple
60	010518	AMAZONAS	MUNICIPALIDAD DISTRITAL DE SAN JERONIMO DE PACLAS	29	1,068	0	2.7	Cumple	904	655	248	Cumple
61	010519	AMAZONAS	MUNICIPALIDAD DISTRITAL DE SAN JUAN DE LOPECANCHA	90	1,086	0	8.3	Cumple	843	544	299	Cumple
62	010520	AMAZONAS	MUNICIPALIDAD DISTRITAL DE SANTA CATALINA	107	1,124	0	9.5	Cumple	950	868	82	Cumple
63	010521	AMAZONAS	MUNICIPALIDAD DISTRITAL DE SANTO TOMAS	104	1,512	0	6.9	Cumple	1,306	793	512	Cumple
64	010522	AMAZONAS	MUNICIPALIDAD DISTRITAL DE TINGO	87	738	0	11.7	Cumple	766	700	66	Cumple
65	010523	AMAZONAS	MUNICIPALIDAD DISTRITAL DE TRITA	51	922	0	5.5	Cumple	760	565	195	Cumple
66	010601	AMAZONAS	MUNICIPALIDAD PROVINCIAL DE RODRIGUEZ DE MENDOZA - SAN NICOLAS	6,374	9,441	0	67.5	Cumple	4,924	4,149	775	Cumple
67	010602	AMAZONAS	MUNICIPALIDAD DISTRITAL DE CHIRIMOTO	32	1,372	0	2.4	Cumple	911	702	209	Cumple
68	010603	AMAZONAS	MUNICIPALIDAD DISTRITAL DE COCHAMAL	468	684	0	68.5	Cumple	774	488	286	Cumple
69	010604	AMAZONAS	MUNICIPALIDAD DISTRITAL DE HUAMBO	144	2,057	0	7.0	Cumple	975	804	171	Cumple
70	010605	AMAZONAS	MUNICIPALIDAD DISTRITAL DE LIMABAMBA	2,310	1,239	0	186.4	No Cumple	1,208	927	281	Cumple
71	010606	AMAZONAS	MUNICIPALIDAD DISTRITAL DE LONGAR	84	769	0	10.9	Cumple	860	610	250	Cumple
72	010607	AMAZONAS	MUNICIPALIDAD DISTRITAL DE MARISCAL BENAVIDES	858	1,061	0	80.9	Cumple	1,012	799	212	Cumple
73	010608	AMAZONAS	MUNICIPALIDAD DISTRITAL DE MILPUC	90	725	0	12.5	Cumple	664	493	170	Cumple
74	010609	AMAZONAS	MUNICIPALIDAD DISTRITAL DE OMA	391	3,487	0	11.2	Cumple	3,341	2,052	1,289	Cumple
75	010610	AMAZONAS	MUNICIPALIDAD DISTRITAL DE SANTA ROSA	134	1,078	0	12.4	Cumple	945	512	433	Cumple
76	010611	AMAZONAS	MUNICIPALIDAD DISTRITAL DE TOTORA	4	672	0	0.7	Cumple	505	376	129	Cumple
77	010612	AMAZONAS	MUNICIPALIDAD DISTRITAL DE VISTA ALEGRE	361	1,547	0	23.3	Cumple	1,096	1,130	-34	No Cumple
78	010701	AMAZONAS	MUNICIPALIDAD PROVINCIA DE UTCUBAMBA - BAGUA GRANDE	14,095	42,094	1	33.5	Cumple	30,080	20,071	10,009	Cumple
79	010702	AMAZONAS	MUNICIPALIDAD DISTRITAL DE CAJARURO	2,493	13,371	1	18.6	Cumple	10,788	7,770	3,018	Cumple
80	010703	AMAZONAS	MUNICIPALIDAD DISTRITAL DE CUMBA	1,040	4,284	0	24.3	Cumple	3,609	2,675	934	Cumple
81	010704	AMAZONAS	MUNICIPALIDAD DISTRITAL DE EL MILAGRO	330	3,326	0	9.9	Cumple	2,671	2,965	-294	No Cumple
82	010705	AMAZONAS	MUNICIPALIDAD DISTRITAL DE JAMALCA	513	4,440	0	11.6	Cumple	2,549	3,126	-577	No Cumple
83	010706	AMAZONAS	MUNICIPALIDAD DISTRITAL DE LONYA GRANDE	173	4,568	0	3.8	Cumple	3,652	2,162	1,490	Cumple
84	010707	AMAZONAS	MUNICIPALIDAD DISTRITAL DE YAMON	755	2,279	0	33.1	Cumple	1,975	1,378	597	Cumple
85	020101	ANCASH	MUNICIPALIDAD PROVINCIAL DE HUARAZ	17,725	63,795	53,938	27.8	Cumple	73,825	28,499	45,326	Cumple
86	020102	ANCASH	MUNICIPALIDAD DISTRITAL DE COCHABAMBA	169	3,093	3,631	4.7	Cumple	3,852	1,172	2,680	Cumple
87	020103	ANCASH	MUNICIPALIDAD DISTRITAL DE COLCABAMBA	104	1,849	252	5.6	Cumple	1,168	829	339	Cumple
88	020104	ANCASH	MUNICIPALIDAD DISTRITAL DE HUANCHAY	146	2,678	3,157	4.6	Cumple	3,840	1,365	2,475	Cumple
89	020105	ANCASH	MUNICIPALIDAD DISTRITAL DE INDEPENDENCIA	5,936	53,845	70,106	8.5	Cumple	74,307	15,318	58,989	Cumple
90	020106	ANCASH	MUNICIPALIDAD DISTRITAL DE JANGAS	308	5,142	6,447	4.8	Cumple	7,383	1,620	5,763	Cumple
91	020107	ANCASH	MUNICIPALIDAD DISTRITAL DE LA LIBERTAD	168	2,592	2,353	6.5	Cumple	2,939	1,307	1,632	Cumple
92	020108	ANCASH	MUNICIPALIDAD DISTRITAL DE OLLEROS	1,298	2,748	3,789	34.3	Cumple	4,372	1,341	3,031	Cumple
93	020109	ANCASH	MUNICIPALIDAD DISTRITAL DE PAMPAS	131	1,616	1,439	8.1	Cumple	1,127	834	292	Cumple
94	020110	ANCASH	MUNICIPALIDAD DISTRITAL DE PARIACOTO	330	4,348	5,294	6.2	Cumple	5,353	1,304	4,049	Cumple
95	020111	ANCASH	MUNICIPALIDAD DISTRITAL DE PIRA	674	3,976	5,394	12.5	Cumple	2,424	1,263	1,161	Cumple
96	020112	ANCASH	MUNICIPALIDAD DISTRITAL DE TARICA	1,296	5,298	10,428	12.4	Cumple	4,561	1,683	2,878	Cumple
97	020201	ANCASH	MUNICIPALIDAD PROVINCIAL DE AIJA	417	9,942	4,348	4.2	Cumple	6,286	2,268	4,018	Cumple
98	020202	ANCASH	MUNICIPALIDAD DISTRITAL DE CORIS	80	3,979	6,458	1.2	Cumple	5,980	926	5,054	Cumple
99	020203	ANCASH	MUNICIPALIDAD DISTRITAL DE HUACLLAN	148	1,278	914	11.6	Cumple	1,979	951	1,029	Cumple
100	020204	ANCASH	MUNICIPALIDAD DISTRITAL DE LA MERCED	211	3,133	4,292	4.9	Cumple	3,818	1,013	2,805	Cumple
101	020205	ANCASH	MUNICIPALIDAD DISTRITAL DE SUCCHA	63	1,621	1,723	3.6	Cumple	2,312	945	1,367	Cumple
102	020301	ANCASH	MUNICIPALIDAD PROVINCIAL DE ANTONIO RAYMONDI - LLAMELLIN	954	7,740	5,865	12.3	Cumple	6,495	1,968	4,528	Cumple
103	020302	ANCASH	MUNICIPALIDAD DISTRITAL DE ACSO	38	2,009	2,142	1.8	Cumple	2,678	1,115	1,563	Cumple
104	020303	ANCASH	MUNICIPALIDAD DISTRITAL DE CHACCHO	629	2,454	2,964	21.2	Cumple	3,257	1,107	2,150	Cumple

Anexo N° 5: Seguimiento al Cumplimiento de las Reglas Fiscales Subnacionales 3T2022  
Gobiernos Locales

N°	Ubigeo	Departamento	Municipalidad <sup>5/</sup>	R1: Regla Fiscal del Saldo de Deuda Total 3T2022					R2: Regla Fiscal de Ahorro en Cuenta Corriente 3T2022			
				S/ Miles			SDT/ACT Prom ó SDT/ Lim Ley N° 29230 ó SDT/ICT %	Cumple R1	S/ Miles			Cumple R2
				Saldo de Deuda Total <sup>1/</sup>	ICT Prom <sup>2/</sup>	Limite Ley N° 29230 <sup>3/</sup>			Ingreso Corriente Total	Gasto Corriente Total	Ahorro en Cuenta Corriente	
105	020304	ANCASH	MUNICIPALIDAD DISTRITAL DE CHINGAS	383	2,194	2,939	13.0	Cumple	3,224	1,300	1,924	Cumple
106	020305	ANCASH	MUNICIPALIDAD DISTRITAL DE MIRGAS	496	6,031	8,505	5.8	Cumple	7,543	1,311	6,232	Cumple
107	020306	ANCASH	MUNICIPALIDAD DISTRITAL DE SAN JUAN DE RONTROY	171	1,677	1,072	10.2	Cumple	1,749	817	932	Cumple
108	020401	ANCASH	MUNICIPALIDAD PROVINCIAL DE ASUNCION - CHACAS	681	7,597	5,549	9.0	Cumple	6,318	2,264	4,055	Cumple
109	020402	ANCASH	MUNICIPALIDAD DISTRITAL DE ACOCHACA	409	2,602	3,192	12.8	Cumple	2,119	1,541	577	Cumple
110	020501	ANCASH	MUNICIPALIDAD PROVINCIAL DE BOLOGNESI - CHIQUIAN	4,647	16,930	3,708	27.4	Cumple	7,688	4,123	3,566	Cumple
111	020502	ANCASH	MUNICIPALIDAD DISTRITAL DE ABELARDO PARDO LAZAMETA	200	1,291	345	15.5	Cumple	1,165	622	544	Cumple
112	020503	ANCASH	MUNICIPALIDAD DISTRITAL DE ANTONIO RAYMONDI	206	2,111	1,925	9.8	Cumple	1,595	1,030	565	Cumple
113	020504	ANCASH	MUNICIPALIDAD DISTRITAL DE AQUIA	499	2,993	2,951	16.7	Cumple	3,586	646	2,939	Cumple
114	020505	ANCASH	MUNICIPALIDAD DISTRITAL DE CAJACAY	2,199	2,544	3,274	67.1	Cumple	3,990	985	3,005	Cumple
115	020506	ANCASH	MUNICIPALIDAD DISTRITAL DE CANIS	178	1,209	358	14.7	Cumple	1,174	656	518	Cumple
116	020507	ANCASH	MUNICIPALIDAD DISTRITAL DE COLQUIOC	524	3,071	2,810	17.0	Cumple	3,770	1,535	2,235	Cumple
117	020508	ANCASH	MUNICIPALIDAD DISTRITAL DE HUALLANCA	1,548	10,276	11,912	13.0	Cumple	13,696	3,054	10,642	Cumple
118	020509	ANCASH	MUNICIPALIDAD DISTRITAL DE HUASTA	278	2,660	1,853	10.4	Cumple	2,539	1,229	1,310	Cumple
119	020510	ANCASH	MUNICIPALIDAD DISTRITAL DE HUAYLLACAYAN	902	2,396	2,778	32.4	Cumple	3,045	838	2,206	Cumple
120	020511	ANCASH	MUNICIPALIDAD DISTRITAL DE LA PRIMAVERA	169	3,584	1,371	4.7	Cumple	1,628	439	1,189	Cumple
121	020512	ANCASH	MUNICIPALIDAD DISTRITAL DE MANGAS	496	1,527	1,569	31.6	Cumple	2,356	1,083	1,273	Cumple
122	020513	ANCASH	MUNICIPALIDAD DISTRITAL DE PAOLLON	1,568	2,011	1,375	78.0	Cumple	2,378	501	1,877	Cumple
123	020514	ANCASH	MUNICIPALIDAD DISTRITAL DE SAN MIGUEL DE CORPANQUI	231	1,600	1,439	14.4	Cumple	2,156	959	1,197	Cumple
124	020515	ANCASH	MUNICIPALIDAD DISTRITAL DE TICLLOS	1,505	1,661	1,353	90.6	Cumple	1,662	807	856	Cumple
125	020601	ANCASH	MUNICIPALIDAD PROVINCIAL DE CARHUAZ	2,893	23,609	22,332	12.3	Cumple	25,725	5,990	19,736	Cumple
126	020602	ANCASH	MUNICIPALIDAD DISTRITAL DE ACOPAMPA	546	2,587	2,999	18.2	Cumple	3,606	1,285	2,321	Cumple
127	020603	ANCASH	MUNICIPALIDAD DISTRITAL DE AMASHCA	142	2,356	2,438	5.8	Cumple	2,860	908	1,952	Cumple
128	020604	ANCASH	MUNICIPALIDAD DISTRITAL DE ANTA	169	2,857	3,506	4.8	Cumple	2,207	1,447	759	Cumple
129	020605	ANCASH	MUNICIPALIDAD DISTRITAL DE ATAQUERO	173	1,727	1,212	10.0	Cumple	2,064	897	1,166	Cumple
130	020606	ANCASH	MUNICIPALIDAD DISTRITAL DE MARCARA	1,961	9,124	13,113	15.0	Cumple	11,227	2,190	9,037	Cumple
131	020607	ANCASH	MUNICIPALIDAD DISTRITAL DE PARIHUANCA	218	2,197	1,993	9.9	Cumple	3,052	1,141	1,911	Cumple
132	020608	ANCASH	MUNICIPALIDAD DISTRITAL DE SAN MIGUEL DE ACO	259	2,605	2,706	9.6	Cumple	2,835	791	2,044	Cumple
133	020609	ANCASH	MUNICIPALIDAD DISTRITAL DE SHILLA	223	2,452	2,620	8.5	Cumple	3,116	1,119	1,997	Cumple
134	020610	ANCASH	MUNICIPALIDAD DISTRITAL DE TINCO	268	2,973	3,782	7.1	Cumple	4,240	1,092	3,148	Cumple
135	020611	ANCASH	MUNICIPALIDAD DISTRITAL DE YUNGAR	345	2,801	2,834	12.2	Cumple	3,465	1,358	2,107	Cumple
136	020701	ANCASH	MUNICIPALIDAD PROVINCIAL DE CARLOS FERMIN FITZCARRALD	6,110	22,508	21,108	27.1	Cumple	23,886	10,017	13,869	Cumple
137	020702	ANCASH	MUNICIPALIDAD DISTRITAL DE SAN NICOLAS	223	4,812	5,318	4.2	Cumple	5,604	1,118	4,486	Cumple
138	020703	ANCASH	MUNICIPALIDAD DISTRITAL DE YAUYA	720	8,107	10,645	6.8	Cumple	10,294	2,008	8,285	Cumple
139	020801	ANCASH	MUNICIPALIDAD PROVINCIAL DE CASMA	9,471	40,267	52,464	18.1	Cumple	55,874	16,820	39,054	Cumple
140	020802	ANCASH	MUNICIPALIDAD DISTRITAL DE BUENA VISTA ALTA	765	6,172	9,162	8.4	Cumple	9,253	2,439	6,814	Cumple
141	020803	ANCASH	MUNICIPALIDAD DISTRITAL DE COMANDANTE NOEL	832	2,938	3,439	24.2	Cumple	2,651	1,863	788	Cumple
142	020804	ANCASH	MUNICIPALIDAD DISTRITAL DE YAUTAN	1,166	8,236	11,487	10.2	Cumple	11,918	3,443	8,475	Cumple
143	020901	ANCASH	MUNICIPALIDAD PROVINCIAL DE CORONGO	260	8,165	1,732	3.2	Cumple	2,974	2,216	759	Cumple
144	020902	ANCASH	MUNICIPALIDAD DISTRITAL DE ACO	342	1,026	465	33.3	Cumple	1,289	894	394	Cumple
145	020903	ANCASH	MUNICIPALIDAD DISTRITAL DE BAMBAS	73	1,273	910	5.8	Cumple	1,630	705	925	Cumple
146	020904	ANCASH	MUNICIPALIDAD DISTRITAL DE CUSCA	103	4,157	5,002	2.1	Cumple	6,038	1,312	4,726	Cumple
147	020905	ANCASH	MUNICIPALIDAD DISTRITAL DE LA PAMPA	602	1,476	1,451	40.8	Cumple	2,170	1,059	1,111	Cumple
148	020906	ANCASH	MUNICIPALIDAD DISTRITAL DE YANAC	24	1,290	935	1.9	Cumple	1,318	709	609	Cumple
149	020907	ANCASH	MUNICIPALIDAD DISTRITAL DE YUPAN	70	1,107	702	6.4	Cumple	1,491	810	681	Cumple
150	021001	ANCASH	MUNICIPALIDAD PROVINCIAL DE HUARI	8,877	59,796	92,776	9.6	Cumple	84,557	11,358	73,199	Cumple
151	021002	ANCASH	MUNICIPALIDAD DISTRITAL DE ANRA	711	10,753	20,298	3.5	Cumple	15,981	2,289	13,692	Cumple
152	021003	ANCASH	MUNICIPALIDAD DISTRITAL DE CAJAY	1,089	24,446	49,768	2.2	Cumple	41,954	3,357	38,597	Cumple
153	021004	ANCASH	MUNICIPALIDAD DISTRITAL DE CHAVIN DE HUANTAR	27,209	74,442	146,800	18.5	Cumple	124,793	13,554	111,240	Cumple
154	021005	ANCASH	MUNICIPALIDAD DISTRITAL DE HUACACHI	1,481	18,622	36,019	4.1	Cumple	30,591	2,961	27,631	Cumple
155	021006	ANCASH	MUNICIPALIDAD DISTRITAL DE HUACCHIS	67	8,725	12,843	0.5	Cumple	10,892	857	10,035	Cumple
156	021007	ANCASH	MUNICIPALIDAD DISTRITAL DE HUACHIS	2,424	27,229	47,909	5.1	Cumple	41,748	4,350	37,398	Cumple



Anexo N° 5: Seguimiento al Cumplimiento de las Reglas Fiscales Subnacionales 3T2022  
Gobiernos Locales

N°	Ubigeo	Departamento	Municipalidad <sup>5/</sup>	R1: Regla Fiscal del Saldo de Deuda Total 3T2022				R2: Regla Fiscal de Ahorro en Cuenta Corriente 3T2022				
				S/ Miles			Cumple R1	S/ Miles			Cumple R2	
				Saldo de Deuda Total <sup>1/</sup>	ICT Prom <sup>2/</sup>	Limite Ley N° 29230 <sup>3/</sup>		SDT/ACT Prom ó SDT/ Lim Ley N° 29230 ó SDT/ICT %	Ingreso Corriente Total	Gasto Corriente Total		Ahorro en Cuenta Corriente
157	021008	ANCASH	MUNICIPALIDAD DISTRITAL DE HUANTAR	2,259	19,037	33,527	6.7	Cumple	28,724	2,568	26,156	Cumple
158	021009	ANCASH	MUNICIPALIDAD DISTRITAL DE MASIN	823	9,725	15,621	5.3	Cumple	13,113	1,052	12,061	Cumple
159	021010	ANCASH	MUNICIPALIDAD DISTRITAL DE PAUCAS	1,376	11,360	17,831	7.7	Cumple	14,955	1,090	13,865	Cumple
160	021011	ANCASH	MUNICIPALIDAD DISTRITAL DE PONTO	1,868	27,856	53,571	3.5	Cumple	45,261	5,028	40,233	Cumple
161	021012	ANCASH	MUNICIPALIDAD DISTRITAL DE RAHUAPAMPA	672	5,173	8,971	7.5	Cumple	8,057	819	7,238	Cumple
162	021013	ANCASH	MUNICIPALIDAD DISTRITAL DE RAPAYAN	165	11,082	18,832	0.9	Cumple	16,037	1,441	14,596	Cumple
163	021014	ANCASH	MUNICIPALIDAD DISTRITAL DE SAN MARCOS	54,372	344,165	684,275	7.9	Cumple	596,034	84,956	511,077	Cumple
164	021015	ANCASH	MUNICIPALIDAD DISTRITAL DE SAN PEDRO DE CHANA	6,921	17,419	28,211	24.5	Cumple	24,810	1,457	23,353	Cumple
165	021016	ANCASH	MUNICIPALIDAD DISTRITAL DE UCO	369	9,152	14,443	2.6	Cumple	12,466	1,004	11,462	Cumple
166	021101	ANCASH	MUNICIPALIDAD PROVINCIAL DE HUARMEY	10,435	37,558	39,841	26.2	Cumple	46,141	11,456	34,685	Cumple
167	021102	ANCASH	MUNICIPALIDAD DISTRITAL DE COCHAPETI	508	1,688	2,110	24.1	Cumple	2,105	602	1,503	Cumple
168	021103	ANCASH	MUNICIPALIDAD DISTRITAL DE CULEBRAS	2,180	3,341	4,898	44.5	Cumple	2,690	1,585	1,104	Cumple
169	021104	ANCASH	MUNICIPALIDAD DISTRITAL DE HUAYAN	402	1,393	1,067	28.9	Cumple	1,779	842	937	Cumple
170	021105	ANCASH	MUNICIPALIDAD DISTRITAL DE MALVAS	83	1,609	1,348	5.1	Cumple	2,155	1,009	1,146	Cumple
171	021201	ANCASH	MUNICIPALIDAD PROVINCIAL DE HUAYLAS - CARAZ	4,079	30,556	25,303	13.3	Cumple	31,688	10,857	20,831	Cumple
172	021202	ANCASH	MUNICIPALIDAD DISTRITAL DE HUALLANCA	595	3,128	1,077	19.0	Cumple	1,713	1,155	557	Cumple
173	021203	ANCASH	MUNICIPALIDAD DISTRITAL DE HUATA	261	1,969	2,077	12.5	Cumple	2,282	793	1,489	Cumple
174	021204	ANCASH	MUNICIPALIDAD DISTRITAL DE HUAYLAS	576	1,619	1,500	35.6	Cumple	2,113	1,297	816	Cumple
175	021205	ANCASH	MUNICIPALIDAD DISTRITAL DE MATO	231	2,372	1,732	9.8	Cumple	2,247	978	1,268	Cumple
176	021206	ANCASH	MUNICIPALIDAD DISTRITAL DE PAMPAROMAS	1,700	9,752	10,550	16.1	Cumple	11,380	3,150	8,229	Cumple
177	021207	ANCASH	MUNICIPALIDAD DISTRITAL DE PUEBLO LIBRE	1,520	9,781	12,237	12.4	Cumple	16,794	2,517	14,277	Cumple
178	021208	ANCASH	MUNICIPALIDAD DISTRITAL DE SANTA CRUZ	2,211	6,302	6,579	33.6	Cumple	6,736	1,575	5,161	Cumple
179	021209	ANCASH	MUNICIPALIDAD DISTRITAL DE SANTO TORIBIO	440	2,452	1,249	18.0	Cumple	1,276	1,116	160	Cumple
180	021210	ANCASH	MUNICIPALIDAD DISTRITAL DE YURACMARCA	728	6,948	3,043	10.5	Cumple	4,575	1,520	3,054	Cumple
181	021301	ANCASH	MUNICIPALIDAD PROVINCIAL DE MARISCAL LUZURIAGA - PISCOBAMBA	5,570	14,824	5,738	37.6	Cumple	9,205	3,053	6,152	Cumple
182	021302	ANCASH	MUNICIPALIDAD DISTRITAL DE CASCA	657	6,666	13,532	4.9	Cumple	5,805	1,711	4,094	Cumple
183	021303	ANCASH	MUNICIPALIDAD DISTRITAL DE ELEAZAR GUZMAN BARRON	151	2,273	2,803	5.4	Cumple	2,823	615	2,209	Cumple
184	021304	ANCASH	MUNICIPALIDAD DISTRITAL DE FIDEL OLIVAS ESCUDERO	91	3,550	4,177	2.2	Cumple	4,614	1,513	3,100	Cumple
185	021305	ANCASH	MUNICIPALIDAD DISTRITAL DE LLAMA	118	2,049	2,948	4.0	Cumple	1,316	696	620	Cumple
186	021306	ANCASH	MUNICIPALIDAD DISTRITAL DE LLUMPA	861	8,701	11,211	7.7	Cumple	11,399	1,994	9,406	Cumple
187	021307	ANCASH	MUNICIPALIDAD DISTRITAL DE LUCMA	358	4,284	4,430	8.1	Cumple	5,094	1,595	3,499	Cumple
188	021308	ANCASH	MUNICIPALIDAD DISTRITAL DE MUSGA	291	2,062	2,911	10.0	Cumple	3,135	956	2,179	Cumple
189	021401	ANCASH	MUNICIPALIDAD PROVINCIAL DE OCROS	465	9,127	1,846	5.1	Cumple	3,370	1,774	1,595	Cumple
190	021402	ANCASH	MUNICIPALIDAD DISTRITAL DE ACAS	234	1,587	1,812	12.9	Cumple	2,003	649	1,355	Cumple
191	021403	ANCASH	MUNICIPALIDAD DISTRITAL DE CAJAMARQUILLA	82	1,006	588	8.2	Cumple	967	546	421	Cumple
192	021404	ANCASH	MUNICIPALIDAD DISTRITAL DE CARHUAPAMPA	84	1,386	527	6.0	Cumple	1,396	751	645	Cumple
193	021405	ANCASH	MUNICIPALIDAD DISTRITAL DE COCHAS	625	2,462	3,268	19.1	Cumple	3,649	1,400	2,249	Cumple
194	021406	ANCASH	MUNICIPALIDAD DISTRITAL DE CONGAS	149	2,289	3,315	4.5	Cumple	3,614	1,037	2,577	Cumple
195	021407	ANCASH	MUNICIPALIDAD DISTRITAL DE LLIPA	176	1,231	500	14.3	Cumple	1,207	500	707	Cumple
196	021408	ANCASH	MUNICIPALIDAD DISTRITAL DE SAN CRISTOBAL DE RAJAN	290	1,227	1,162	23.6	Cumple	859	817	42	Cumple
197	021409	ANCASH	MUNICIPALIDAD DISTRITAL DE SAN PEDRO	388	1,928	1,385	20.1	Cumple	2,132	960	1,173	Cumple
198	021410	ANCASH	MUNICIPALIDAD DISTRITAL DE SANTIAGO DE CHILCAS	131	1,470	1,172	8.9	Cumple	1,951	814	1,137	Cumple
199	021501	ANCASH	MUNICIPALIDAD PROVINCIAL DE PALLASCA - CABANA	1,975	13,638	2,398	14.5	Cumple	7,146	5,022	2,124	Cumple
200	021502	ANCASH	MUNICIPALIDAD DISTRITAL DE BOLOGNESI	786	1,528	1,078	51.5	Cumple	1,366	475	891	Cumple
201	021503	ANCASH	MUNICIPALIDAD DISTRITAL DE CONCHUCOS	2,119	8,169	11,396	18.6	Cumple	5,220	3,798	1,422	Cumple
202	021504	ANCASH	MUNICIPALIDAD DISTRITAL DE HUACASCHUQUE	210	1,261	791	16.7	Cumple	1,731	836	895	Cumple
203	021505	ANCASH	MUNICIPALIDAD DISTRITAL DE HUANOVAL	425	1,594	1,392	26.7	Cumple	1,890	1,629	261	Cumple
204	021506	ANCASH	MUNICIPALIDAD DISTRITAL DE LACABAMBA	123	1,118	465	11.0	Cumple	994	564	430	Cumple
205	021507	ANCASH	MUNICIPALIDAD DISTRITAL DE LLAPO	220	1,208	386	18.2	Cumple	1,372	896	476	Cumple
206	021508	ANCASH	MUNICIPALIDAD DISTRITAL DE PALLASCA	409	3,034	2,859	13.5	Cumple	3,168	1,536	1,632	Cumple
207	021509	ANCASH	MUNICIPALIDAD DISTRITAL DE PAMPAS	467	7,273	4,759	6.4	Cumple	5,322	2,986	2,336	Cumple
208	021510	ANCASH	MUNICIPALIDAD DISTRITAL DE SANTA ROSA	291	1,156	546	25.2	Cumple	1,479	844	635	Cumple

Anexo N° 5: Seguimiento al Cumplimiento de las Reglas Fiscales Subnacionales 3T2022  
Gobiernos Locales

N°	Ubigeo	Departamento	Municipalidad <sup>5/</sup>	R1: Regla Fiscal del Saldo de Deuda Total 3T2022					R2: Regla Fiscal de Ahorro en Cuenta Corriente 3T2022			
				S/ Miles			Cumple R1	S/ Miles			Cumple R2	
				Saldo de Deuda Total <sup>1/</sup>	ICT Prom <sup>2/</sup>	Limite Ley N° 29230 <sup>3/</sup>		SDT/ACT Prom ó SDT/ Lim Ley N° 29230 ó SDT/ICT <sup>4/</sup> %	Ingreso Corriente Total	Gasto Corriente Total		Ahorro en Cuenta Corriente
209	021511	ANCASH	MUNICIPALIDAD DISTRITAL DE TAUCA	74	2,823	2,053	2.6	Cumple	3,578	1,535	2,043	Cumple
210	021601	ANCASH	MUNICIPALIDAD PROVINCIAL DE POMABAMBA	1,510	23,942	19,397	6.3	Cumple	23,931	7,155	16,776	Cumple
211	021602	ANCASH	MUNICIPALIDAD DISTRITAL DE HUAYLLAN	143	3,660	3,791	3.8	Cumple	4,242	1,494	2,748	Cumple
212	021603	ANCASH	MUNICIPALIDAD DISTRITAL DE PAROBAMBA	236	9,680	13,325	1.8	Cumple	12,762	3,830	8,932	Cumple
213	021604	ANCASH	MUNICIPALIDAD DISTRITAL DE QUINUABAMBA	248	3,891	4,885	5.1	Cumple	4,883	1,003	3,880	Cumple
214	021701	ANCASH	MUNICIPALIDAD PROVINCIAL DE RECUAY	5,338	20,285	5,250	26.3	Cumple	11,053	6,707	4,346	Cumple
215	021702	ANCASH	MUNICIPALIDAD DISTRITAL DE CATAC	3,097	3,844	4,181	74.1	Cumple	5,183	948	4,235	Cumple
216	021703	ANCASH	MUNICIPALIDAD DISTRITAL DE COTAPARACO	19	1,235	363	1.6	Cumple	1,570	1,002	568	Cumple
217	021704	ANCASH	MUNICIPALIDAD DISTRITAL DE HUAYLLAPAMPA	104	1,921	1,308	5.4	Cumple	1,015	1,010	5	Cumple
218	021705	ANCASH	MUNICIPALIDAD DISTRITAL DE LLACLIN	201	2,184	1,731	9.2	Cumple	2,350	746	1,604	Cumple
219	021706	ANCASH	MUNICIPALIDAD DISTRITAL DE MARCA	192	2,310	4,543	4.2	Cumple	2,355	842	1,512	Cumple
220	021707	ANCASH	MUNICIPALIDAD DISTRITAL DE PAMPAS CHICO	295	2,070	1,304	14.2	Cumple	1,964	730	1,235	Cumple
221	021708	ANCASH	MUNICIPALIDAD DISTRITAL DE PARARIN	296	3,846	6,492	4.6	Cumple	6,192	866	5,326	Cumple
222	021709	ANCASH	MUNICIPALIDAD DISTRITAL DE TAPACOCHA	138	1,501	827	9.2	Cumple	1,282	656	626	Cumple
223	021710	ANCASH	MUNICIPALIDAD DISTRITAL DE TICAPAMPA	329	2,423	2,306	13.6	Cumple	3,272	1,339	1,933	Cumple
224	021801	ANCASH	MUNICIPALIDAD PROVINCIAL DE SANTA - CHIMBOTE	98,840	206,777	232,902	42.4	Cumple	243,909	85,258	158,651	Cumple
225	021802	ANCASH	MUNICIPALIDAD DISTRITAL DE CACERES DEL PERU	1,357	7,085	9,807	13.8	Cumple	8,897	2,996	5,901	Cumple
226	021803	ANCASH	MUNICIPALIDAD DISTRITAL DE COISHCO	12,976	15,897	23,311	55.7	Cumple	20,571	5,185	15,386	Cumple
227	021804	ANCASH	MUNICIPALIDAD DISTRITAL DE MACATE	629	4,552	6,306	10.0	Cumple	2,915	2,201	714	Cumple
228	021805	ANCASH	MUNICIPALIDAD DISTRITAL DE MORO	2,195	10,672	17,257	12.7	Cumple	15,060	4,193	10,867	Cumple
229	021806	ANCASH	MUNICIPALIDAD DISTRITAL DE NEPEÑA	17,315	15,060	17,805	97.2	Cumple	16,383	6,872	9,511	Cumple
230	021807	ANCASH	MUNICIPALIDAD DISTRITAL DE SAMANCO	2,085	7,888	11,783	17.7	Cumple	10,158	2,384	7,774	Cumple
231	021808	ANCASH	MUNICIPALIDAD DISTRITAL DE SANTA	5,820	16,592	23,830	24.4	Cumple	23,180	7,665	15,515	Cumple
232	021809	ANCASH	MUNICIPALIDAD DISTRITAL DE NUEVO CHIMBOTE	53,013	145,462	257,810	20.6	Cumple	234,369	42,934	191,435	Cumple
233	021901	ANCASH	MUNICIPALIDAD PROVINCIAL DE SIHUAS	3,192	16,040	5,935	19.9	Cumple	10,090	4,095	5,995	Cumple
234	021902	ANCASH	MUNICIPALIDAD DISTRITAL DE ACOBAMBA	774	2,572	1,787	30.1	Cumple	3,265	940	2,325	Cumple
235	021903	ANCASH	MUNICIPALIDAD DISTRITAL DE ALFONSO UGARTE	168	1,157	726	14.6	Cumple	843	434	409	Cumple
236	021904	ANCASH	MUNICIPALIDAD DISTRITAL DE CASHAPAMPA	290	3,881	4,443	6.5	Cumple	4,893	1,468	3,425	Cumple
237	021905	ANCASH	MUNICIPALIDAD DISTRITAL DE CHINGALPO	164	1,217	707	13.5	Cumple	1,164	1,005	159	Cumple
238	021906	ANCASH	MUNICIPALIDAD DISTRITAL DE HUAYLLABAMBA	878	5,352	3,004	16.4	Cumple	3,651	1,538	2,113	Cumple
239	021907	ANCASH	MUNICIPALIDAD DISTRITAL DE QUICHES	482	4,037	3,134	12.0	Cumple	3,293	748	2,545	Cumple
240	021908	ANCASH	MUNICIPALIDAD DISTRITAL DE RAGASH	561	2,976	2,619	18.9	Cumple	2,863	1,063	1,801	Cumple
241	021909	ANCASH	MUNICIPALIDAD DISTRITAL DE SAN JUAN	939	8,516	9,675	9.7	Cumple	9,956	3,418	6,538	Cumple
242	021910	ANCASH	MUNICIPALIDAD DISTRITAL DE SICSIBAMBA	316	2,557	1,727	12.4	Cumple	2,144	1,005	1,139	Cumple
243	022001	ANCASH	MUNICIPALIDAD PROVINCIAL DE YUNGAY	3,413	31,616	19,309	10.8	Cumple	27,349	11,491	15,858	Cumple
244	022002	ANCASH	MUNICIPALIDAD DISTRITAL DE CASCAPARA	151	2,358	1,734	6.4	Cumple	2,738	1,400	1,338	Cumple
245	022003	ANCASH	MUNICIPALIDAD DISTRITAL DE MANCOS	503	5,464	6,096	8.2	Cumple	7,071	2,076	4,994	Cumple
246	022004	ANCASH	MUNICIPALIDAD DISTRITAL DE MATACOTA	130	2,168	1,799	6.0	Cumple	2,318	974	1,344	Cumple
247	022005	ANCASH	MUNICIPALIDAD DISTRITAL DE QUILLO	3,807	16,474	21,525	17.7	Cumple	20,010	4,915	15,095	Cumple
248	022006	ANCASH	MUNICIPALIDAD DISTRITAL DE RANRAHIRCA	524	2,952	2,365	17.8	Cumple	2,776	982	1,794	Cumple
249	022007	ANCASH	MUNICIPALIDAD DISTRITAL DE SHUPLUY	816	3,367	2,616	24.2	Cumple	3,699	1,490	2,209	Cumple
250	022008	ANCASH	MUNICIPALIDAD DISTRITAL DE YANAMA	880	6,055	5,139	14.5	Cumple	6,117	2,445	3,672	Cumple
251	030101	APURÍMAC	MUNICIPALIDAD PROVINCIAL DE ABANCAY	113,121	53,168	37,619	212.8	No Cumple	47,918	18,512	29,405	Cumple
252	030102	APURÍMAC	MUNICIPALIDAD DISTRITAL DE CHACOCHÉ	173	2,064	1,681	8.4	Cumple	2,050	1,138	912	Cumple
253	030103	APURÍMAC	MUNICIPALIDAD DISTRITAL DE CIRCA	676	3,205	2,768	21.1	Cumple	3,370	1,250	2,119	Cumple
254	030104	APURÍMAC	MUNICIPALIDAD DISTRITAL DE CURAHUASI	2,647	15,918	12,127	16.6	Cumple	12,768	4,314	8,454	Cumple
255	030105	APURÍMAC	MUNICIPALIDAD DISTRITAL DE HUANIPACA	492	3,636	2,807	13.5	Cumple	3,260	997	2,262	Cumple
256	030106	APURÍMAC	MUNICIPALIDAD DISTRITAL DE LAMBRAMA	775	3,891	3,255	19.9	Cumple	3,736	1,498	2,237	Cumple
257	030107	APURÍMAC	MUNICIPALIDAD DISTRITAL DE PICHIRHUA	217	3,255	2,571	6.7	Cumple	2,482	1,431	1,051	Cumple
258	030108	APURÍMAC	MUNICIPALIDAD DISTRITAL DE SAN PEDRO DE CACHORA	213	2,922	2,196	7.3	Cumple	2,596	1,132	1,464	Cumple
259	030109	APURÍMAC	MUNICIPALIDAD DISTRITAL DE TAMBURCO	1,303	6,166	7,683	17.0	Cumple	7,162	2,160	5,003	Cumple
260	030201	APURÍMAC	MUNICIPALIDAD PROVINCIAL DE ANDAHUAYLAS	417,595	70,690	30,097	590.7	No Cumple	50,267	28,922	21,346	Cumple

Anexo N° 5: Seguimiento al Cumplimiento de las Reglas Fiscales Subnacionales 3T2022  
Gobiernos Locales

N°	Ubigeo	Departamento	Municipalidad <sup>5/</sup>	R1: Regla Fiscal del Saldo de Deuda Total 3T2022					R2: Regla Fiscal de Ahorro en Cuenta Corriente 3T2022			
				S/ Miles			Cumple R1	S/ Miles			Cumple R2	
				Saldo de Deuda Total <sup>1/</sup>	ICT Prom <sup>2/</sup>	Limite Ley N° 29230 <sup>3/</sup>		SDT/ACT Prom ó SDT/ Lim Ley N° 29230 ó SDT/ICT %	Ingreso Corriente Total	Gasto Corriente Total		Ahorro en Cuenta Corriente
261	030202	APURÍMAC	MUNICIPALIDAD DISTRITAL DE ANDARAPA	590	4,688	3,544	12.6	Cumple	3,719	1,285	2,435	Cumple
262	030203	APURÍMAC	MUNICIPALIDAD DISTRITAL DE CHIARA	22	1,735	695	1.3	Cumple	1,111	461	650	Cumple
263	030204	APURÍMAC	MUNICIPALIDAD DISTRITAL DE HUANCARAMA	1,474	4,645	4,783	30.8	Cumple	4,537	1,789	2,747	Cumple
264	030205	APURÍMAC	MUNICIPALIDAD DISTRITAL DE HUANCARAY	15	3,147	3,177	0.5	Cumple	3,766	1,622	2,144	Cumple
265	030206	APURÍMAC	MUNICIPALIDAD DISTRITAL DE HUAYANA	167	1,108	470	15.1	Cumple	1,098	560	538	Cumple
266	030207	APURÍMAC	MUNICIPALIDAD DISTRITAL DE KISHUARA	253	6,378	3,864	4.0	Cumple	4,820	2,496	2,324	Cumple
267	030208	APURÍMAC	MUNICIPALIDAD DISTRITAL DE POCOBAMBA	439	3,188	1,721	13.8	Cumple	2,589	1,680	909	Cumple
268	030209	APURÍMAC	MUNICIPALIDAD DISTRITAL DE PACUCHA	212	5,748	5,437	3.7	Cumple	5,931	2,748	3,183	Cumple
269	030210	APURÍMAC	MUNICIPALIDAD DISTRITAL DE PAMPACHIRI	606	2,912	2,800	20.8	Cumple	3,097	1,404	1,693	Cumple
270	030211	APURÍMAC	MUNICIPALIDAD DISTRITAL DE POMACOCOCHA	208	1,227	809	16.9	Cumple	1,004	420	584	Cumple
271	030212	APURÍMAC	MUNICIPALIDAD DISTRITAL DE SAN ANTONIO DE CACHI	592	3,522	3,516	16.8	Cumple	3,435	1,181	2,254	Cumple
272	030213	APURÍMAC	MUNICIPALIDAD DISTRITAL DE SAN JERONIMO	8,436	15,387	13,999	54.8	Cumple	15,155	5,800	9,355	Cumple
273	030214	APURÍMAC	MUNICIPALIDAD DISTRITAL DE SAN MIGUEL CHACCRAMPA	476	2,286	2,122	20.8	Cumple	2,062	790	1,271	Cumple
274	030215	APURÍMAC	MUNICIPALIDAD DISTRITAL DE SANTA MARIA DE CHICMO	159	5,073	4,784	3.1	Cumple	4,374	1,909	2,465	Cumple
275	030216	APURÍMAC	MUNICIPALIDAD DISTRITAL DE TALAVERA	5,804	11,945	13,730	42.3	Cumple	13,353	5,140	8,213	Cumple
276	030217	APURÍMAC	MUNICIPALIDAD DISTRITAL DE TUMAY HUARACA	175	3,343	3,206	5.2	Cumple	4,069	1,153	2,916	Cumple
277	030218	APURÍMAC	MUNICIPALIDAD DISTRITAL DE TURPO	126	3,618	2,549	3.5	Cumple	2,614	970	1,644	Cumple
278	030219	APURÍMAC	MUNICIPALIDAD DISTRITAL DE KAKUIABAMBA	36	1,778	744	2.0	Cumple	1,625	956	670	Cumple
279	030220	APURÍMAC	MUNICIPALIDAD DISTRITAL DE JOSE MARIA ARGUEDAS	358	3,357	3,211	10.7	Cumple	3,626	1,663	1,963	Cumple
280	030301	APURÍMAC	MUNICIPALIDAD PROVINCIAL DE ANTABAMBA	2,827	19,346	5,438	14.6	Cumple	5,286	2,456	2,830	Cumple
281	030302	APURÍMAC	MUNICIPALIDAD DISTRITAL DE EL ORO	181	1,411	1,227	12.8	Cumple	1,463	809	654	Cumple
282	030303	APURÍMAC	MUNICIPALIDAD DISTRITAL DE HUAQUIRCA	672	3,850	8,114	8.3	Cumple	3,333	986	2,347	Cumple
283	030304	APURÍMAC	MUNICIPALIDAD DISTRITAL DE JUAN ESPINOZA MEDRANO	445	4,076	3,731	10.9	Cumple	4,670	695	3,975	Cumple
284	030305	APURÍMAC	MUNICIPALIDAD DISTRITAL DE OROPESA	1,137	4,231	4,759	23.9	Cumple	4,018	1,222	2,795	Cumple
285	030306	APURÍMAC	MUNICIPALIDAD DISTRITAL DE PACHACONAS	201	2,207	2,327	8.6	Cumple	1,780	714	1,066	Cumple
286	030307	APURÍMAC	MUNICIPALIDAD DISTRITAL DE SABAINO	368	2,765	3,213	11.4	Cumple	2,215	1,239	975	Cumple
287	030401	APURÍMAC	MUNICIPALIDAD PROVINCIAL DE AYMARAES - CHALHUANCA	4,257	11,772	4,373	36.2	Cumple	7,920	5,279	2,641	Cumple
288	030402	APURÍMAC	MUNICIPALIDAD DISTRITAL DE CAPAYA	103	1,183	748	8.7	Cumple	1,111	836	275	Cumple
289	030403	APURÍMAC	MUNICIPALIDAD DISTRITAL DE CARAYBAMBA	103	1,160	744	8.9	Cumple	949	739	210	Cumple
290	030404	APURÍMAC	MUNICIPALIDAD DISTRITAL DE CHAPIMARCA	462	2,377	3,857	12.0	Cumple	2,610	537	2,073	Cumple
291	030405	APURÍMAC	MUNICIPALIDAD DISTRITAL DE COLCABAMBA	810	1,121	244	72.2	Cumple	1,168	742	426	Cumple
292	030406	APURÍMAC	MUNICIPALIDAD DISTRITAL DE COTARUSE	484	6,520	5,741	7.4	Cumple	6,621	1,830	4,790	Cumple
293	030407	APURÍMAC	MUNICIPALIDAD DISTRITAL DE HUAYLLO	128	1,068	382	12.0	Cumple	854	311	543	Cumple
294	030408	APURÍMAC	MUNICIPALIDAD DISTRITAL DE JUSTO APU SAHUARAURA	894	1,533	1,329	58.3	Cumple	1,260	496	765	Cumple
295	030409	APURÍMAC	MUNICIPALIDAD DISTRITAL DE LUCRE	133	1,680	1,611	7.9	Cumple	1,659	543	1,116	Cumple
296	030410	APURÍMAC	MUNICIPALIDAD DISTRITAL DE POCOHUANCA	271	1,517	856	17.9	Cumple	1,716	739	978	Cumple
297	030411	APURÍMAC	MUNICIPALIDAD DISTRITAL DE SAN JUAN DE CHAGÑA	910	1,039	499	87.6	Cumple	805	533	272	Cumple
298	030412	APURÍMAC	MUNICIPALIDAD DISTRITAL DE SAÑAYCA	219	1,303	932	16.8	Cumple	1,539	829	710	Cumple
299	030413	APURÍMAC	MUNICIPALIDAD DISTRITAL DE SORAYA	480	1,111	962	43.2	Cumple	1,374	700	675	Cumple
300	030414	APURÍMAC	MUNICIPALIDAD DISTRITAL DE TAPAIRIHUA	168	2,232	2,337	7.2	Cumple	1,464	760	704	Cumple
301	030415	APURÍMAC	MUNICIPALIDAD DISTRITAL DE TINTAY	950	1,982	2,331	40.8	Cumple	1,424	936	489	Cumple
302	030416	APURÍMAC	MUNICIPALIDAD DISTRITAL DE TORAYA	122	1,723	1,175	7.1	Cumple	1,658	812	846	Cumple
303	030417	APURÍMAC	MUNICIPALIDAD DISTRITAL DE YANACA	16	1,725	1,310	0.9	Cumple	1,486	650	836	Cumple
304	030501	APURÍMAC	MUNICIPALIDAD PROVINCIAL DE COTABAMBAS - TAMBOBAMBA	40,544	47,640	55,599	72.9	Cumple	50,296	12,499	37,797	Cumple
305	030502	APURÍMAC	MUNICIPALIDAD DISTRITAL DE COTABAMBAS	40,768	11,096	18,843	216.4	No Cumple	13,014	3,139	9,875	Cumple
306	030503	APURÍMAC	MUNICIPALIDAD DISTRITAL DE COYLLURQUI	21,447	19,050	27,787	77.2	Cumple	20,923	4,789	16,134	Cumple
307	030504	APURÍMAC	MUNICIPALIDAD DISTRITAL DE HAQUIRA	34,512	19,444	29,891	115.5	No Cumple	22,425	4,092	18,333	Cumple
308	030505	APURÍMAC	MUNICIPALIDAD DISTRITAL DE MARA	3,620	13,110	22,597	16.0	Cumple	17,072	3,854	13,219	Cumple
309	030506	APURÍMAC	MUNICIPALIDAD DISTRITAL DE CHALLHUAHUACHO	131,750	89,925	233,887	56.3	Cumple	109,740	17,109	92,631	Cumple
310	030601	APURÍMAC	MUNICIPALIDAD PROVINCIAL DE CHINCHEROS	41,978	19,620	3,865	214.0	No Cumple	10,619	6,839	3,779	Cumple
311	030602	APURÍMAC	MUNICIPALIDAD DISTRITAL DE ANCO HUALLLO	1,402	7,709	8,160	17.2	Cumple	7,724	3,098	4,626	Cumple
312	030603	APURÍMAC	MUNICIPALIDAD DISTRITAL DE COCHARCAS	307	1,737	966	17.7	Cumple	1,639	933	706	Cumple

Anexo N° 5: Seguimiento al Cumplimiento de las Reglas Fiscales Subnacionales 3T2022  
Gobiernos Locales

N°	Ubigeo	Departamento	Municipalidad <sup>5/</sup>	R1: Regla Fiscal del Saldo de Deuda Total 3T2022					R2: Regla Fiscal de Ahorro en Cuenta Corriente 3T2022			
				S/ Miles			Cumple R1	S/ Miles			Cumple R2	
				Saldo de Deuda Total <sup>1/</sup>	ICT Prom <sup>2/</sup>	Limite Ley N° 29230 <sup>3/</sup>		SDT/ACT Prom ó SDT/ Lim Ley N° 29230 ó SDT/ICT % <sup>4/</sup>	Ingreso Corriente Total	Gasto Corriente Total		Ahorro en Cuenta Corriente
313	030604	APURÍMAC	MUNICIPALIDAD DISTRITAL DE HUACCANA	1,249	7,970	3,580	15.7	Cumple	4,039	2,497	1,542	Cumple
314	030605	APURÍMAC	MUNICIPALIDAD DISTRITAL DE OCOBAMBA	737	5,570	3,987	13.2	Cumple	4,667	2,381	2,286	Cumple
315	030606	APURÍMAC	MUNICIPALIDAD DISTRITAL DE ONGOY	411	2,574	1,730	16.0	Cumple	1,434	1,212	222	Cumple
316	030607	APURÍMAC	MUNICIPALIDAD DISTRITAL DE URANMARCA	256	2,704	2,429	9.5	Cumple	2,821	1,202	1,619	Cumple
317	030608	APURÍMAC	MUNICIPALIDAD DISTRITAL DE RANRACANCHA	466	3,630	2,986	12.8	Cumple	3,362	1,467	1,895	Cumple
318	030609	APURÍMAC	MUNICIPALIDAD DISTRITAL DE ROCCHACC	207	2,532	2,020	8.2	Cumple	2,695	1,167	1,528	Cumple
319	030610	APURÍMAC	MUNICIPALIDAD DISTRITAL DEL PORVENIR	236	1,600	1,111	14.8	Cumple	1,845	1,076	768	Cumple
320	030611	APURÍMAC	MUNICIPALIDAD DISTRITAL DE CHANKAS	167	1,464	1,223	11.4	Cumple	1,786	722	1,064	Cumple
321	030612	APURÍMAC	MUNICIPALIDAD DISTRITAL DE AHUAYRO	4	1,721	234	0.2	Cumple	1,115	552	563	Cumple
322	030701	APURÍMAC	MUNICIPALIDAD PROVINCIAL DE GRAU - CHUQUIBAMBILLA	70,250	16,636	6,811	422.3	No Cumple	10,089	4,592	5,497	Cumple
323	030702	APURÍMAC	MUNICIPALIDAD DISTRITAL DE CURPAHUASI	253	2,236	2,430	10.4	Cumple	2,564	1,074	1,490	Cumple
324	030703	APURÍMAC	MUNICIPALIDAD DISTRITAL DE GAMARRA	381	2,936	2,486	13.0	Cumple	2,908	1,220	1,688	Cumple
325	030704	APURÍMAC	MUNICIPALIDAD DISTRITAL DE HUAYLLATI	106	1,761	1,831	5.8	Cumple	2,136	792	1,344	Cumple
326	030705	APURÍMAC	MUNICIPALIDAD DISTRITAL DE MAMARA	357	1,319	1,400	25.5	Cumple	1,700	872	828	Cumple
327	030706	APURÍMAC	MUNICIPALIDAD DISTRITAL DE MICAELA BASTIDAS	297	1,855	2,297	12.9	Cumple	2,068	335	1,734	Cumple
328	030707	APURÍMAC	MUNICIPALIDAD DISTRITAL DE PATAYPAMPA	264	1,785	1,630	14.8	Cumple	1,801	818	982	Cumple
329	030708	APURÍMAC	MUNICIPALIDAD DISTRITAL DE PROGRESO	32,520	4,261	5,209	624.3	No Cumple	2,847	1,304	1,543	Cumple
330	030709	APURÍMAC	MUNICIPALIDAD DISTRITAL DE SAN ANTONIO	114	989	284	11.5	Cumple	1,274	685	589	Cumple
331	030710	APURÍMAC	MUNICIPALIDAD DISTRITAL DE SANTA ROSA	270	1,115	286	24.2	Cumple	1,031	677	354	Cumple
332	030711	APURÍMAC	MUNICIPALIDAD DISTRITAL DE TURPAY	155	1,366	835	11.3	Cumple	1,406	846	560	Cumple
333	030712	APURÍMAC	MUNICIPALIDAD DISTRITAL DE VILCABAMBA	121	1,622	662	7.4	Cumple	1,378	684	694	Cumple
334	030713	APURÍMAC	MUNICIPALIDAD DISTRITAL DE VIRUNDO	418	1,037	589	40.3	Cumple	782	447	335	Cumple
335	030714	APURÍMAC	MUNICIPALIDAD DISTRITAL DE CURASCO	181	1,924	2,124	8.5	Cumple	2,123	724	1,399	Cumple
336	040101	AREQUIPA	MUNICIPALIDAD PROVINCIAL DE AREQUIPA	148,543	154,715	17,200	96.0	Cumple	147,002	82,887	64,115	Cumple
337	040102	AREQUIPA	MUNICIPALIDAD DISTRITAL DE ALTO SELVA ALEGRE	20,404	48,499	88,350	23.1	Cumple	55,105	14,470	40,635	Cumple
338	040103	AREQUIPA	MUNICIPALIDAD DISTRITAL DE CAYMA	12,271	67,612	100,586	12.2	Cumple	76,372	23,933	52,439	Cumple
339	040104	AREQUIPA	MUNICIPALIDAD DISTRITAL DE CERRO COLORADO	34,847	158,118	280,577	12.4	Cumple	178,379	41,776	136,603	Cumple
340	040105	AREQUIPA	MUNICIPALIDAD DISTRITAL DE CHARACATO	492	13,904	27,900	1.8	Cumple	16,921	3,237	13,684	Cumple
341	040106	AREQUIPA	MUNICIPALIDAD DISTRITAL DE CHIGUATA	610	5,303	10,146	6.0	Cumple	6,229	1,893	4,336	Cumple
342	040107	AREQUIPA	MUNICIPALIDAD DISTRITAL DE JACOBO HUNTER	5,337	32,397	57,207	9.3	Cumple	38,362	11,505	26,857	Cumple
343	040108	AREQUIPA	MUNICIPALIDAD DISTRITAL DE LA JOYA	4,617	61,147	128,344	3.6	Cumple	75,420	13,642	61,778	Cumple
344	040109	AREQUIPA	MUNICIPALIDAD DISTRITAL DE MARIANO MELGAR	18,054	38,260	76,055	23.7	Cumple	45,417	12,887	32,530	Cumple
345	040110	AREQUIPA	MUNICIPALIDAD DISTRITAL DE MIRAFLORES	5,169	31,243	50,689	10.2	Cumple	35,470	13,817	21,653	Cumple
346	040111	AREQUIPA	MUNICIPALIDAD DISTRITAL DE MOLLEBAYA	224	7,598	17,690	1.3	Cumple	10,823	2,293	8,530	Cumple
347	040112	AREQUIPA	MUNICIPALIDAD DISTRITAL DE PAUCARPATA	19,499	70,835	128,308	15.2	Cumple	82,674	23,434	59,241	Cumple
348	040113	AREQUIPA	MUNICIPALIDAD DISTRITAL DE POCSI	144	1,893	2,492	5.8	Cumple	2,071	801	1,270	Cumple
349	040114	AREQUIPA	MUNICIPALIDAD DISTRITAL DE POLOBAYA	241	2,663	2,749	8.8	Cumple	2,730	1,131	1,599	Cumple
350	040115	AREQUIPA	MUNICIPALIDAD DISTRITAL DE QUEQUEÑA	284	7,707	20,500	1.4	Cumple	11,264	758	10,506	Cumple
351	040116	AREQUIPA	MUNICIPALIDAD DISTRITAL DE SABANDIA	577	5,516	6,184	9.3	Cumple	5,104	1,918	3,186	Cumple
352	040117	AREQUIPA	MUNICIPALIDAD DISTRITAL DE SACHACA	2,359	25,805	31,971	7.4	Cumple	27,347	9,591	17,757	Cumple
353	040118	AREQUIPA	MUNICIPALIDAD DISTRITAL DE SAN JUAN DE SIGUAS	321	2,112	1,729	15.2	Cumple	1,804	948	855	Cumple
354	040119	AREQUIPA	MUNICIPALIDAD DISTRITAL DE SAN JUAN DE TARUCANI	237	4,975	8,349	2.8	Cumple	5,063	1,259	3,804	Cumple
355	040120	AREQUIPA	MUNICIPALIDAD DISTRITAL DE SANTA ISABEL DE SIGUAS	273	2,298	3,324	8.2	Cumple	2,555	1,073	1,483	Cumple
356	040121	AREQUIPA	MUNICIPALIDAD DISTRITAL DE SANTA RITA DE SIGUAS	704	8,233	14,730	4.8	Cumple	8,854	1,990	6,864	Cumple
357	040122	AREQUIPA	MUNICIPALIDAD DISTRITAL DE SOCABAYA	5,913	51,195	88,348	6.7	Cumple	56,903	13,990	42,913	Cumple
358	040123	AREQUIPA	MUNICIPALIDAD DISTRITAL DE TIABAYA	2,262	41,089	85,947	2.6	Cumple	56,360	5,568	50,792	Cumple
359	040124	AREQUIPA	MUNICIPALIDAD DISTRITAL DE UCHUMAYO	3,560	45,204	105,113	3.4	Cumple	59,250	6,632	52,618	Cumple
360	040125	AREQUIPA	MUNICIPALIDAD DISTRITAL DE VITOR	889	9,652	20,458	4.3	Cumple	13,106	2,805	10,301	Cumple
361	040126	AREQUIPA	MUNICIPALIDAD DISTRITAL DE YANAHUARA	1,761	16,904	5,196	10.4	Cumple	15,515	11,690	3,825	Cumple
362	040127	AREQUIPA	MUNICIPALIDAD DISTRITAL DE YARABAMBA	4,811	127,300	354,503	1.4	Cumple	83,790	19,613	64,176	Cumple
363	040128	AREQUIPA	MUNICIPALIDAD DISTRITAL DE YURA	53,409	43,930	80,001	66.8	Cumple	44,194	8,972	35,221	Cumple
364	040129	AREQUIPA	MUNICIPALIDAD DISTRITAL DE JOSE LUIS BUSTAMANTE Y RIVERO	3,175	43,732	41,640	7.3	Cumple	46,367	25,945	20,422	Cumple



Anexo N° 5: Seguimiento al Cumplimiento de las Reglas Fiscales Subnacionales 3T2022  
Gobiernos Locales

N°	Ubigeo	Departamento	Municipalidad <sup>5/</sup>	R1: Regla Fiscal del Saldo de Deuda Total 3T2022				Cumple R1	R2: Regla Fiscal de Ahorro en Cuenta Corriente 3T2022			
				S/ Miles			SDT/ACT Prom ó SDT/ Lim Ley N° 29230 ó SDT/ICT %		S/ Miles			Cumple R2
				Saldo de Deuda Total <sup>1/</sup>	ICT Prom <sup>2/</sup>	Limite Ley N° 29230 <sup>3/</sup>			Ingreso Corriente Total	Gasto Corriente Total	Ahorro en Cuenta Corriente	
365	040201	AREQUIPA	MUNICIPALIDAD PROVINCIAL DE CAMANA	6,390	23,647	8,223	27.0	Cumple	12,353	8,629	3,724	Cumple
366	040202	AREQUIPA	MUNICIPALIDAD DISTRITAL DE JOSE MARIA QUIMPER	705	3,939	7,481	9.4	Cumple	4,094	1,190	2,904	Cumple
367	040203	AREQUIPA	MUNICIPALIDAD DISTRITAL DE MARIANO NICOLAS VALCARCEL	528	11,155	18,125	2.9	Cumple	12,545	4,952	7,593	Cumple
368	040204	AREQUIPA	MUNICIPALIDAD DISTRITAL DE MARISCAL CACERES	1,703	6,863	12,143	14.0	Cumple	6,956	2,581	4,375	Cumple
369	040205	AREQUIPA	MUNICIPALIDAD DISTRITAL DE NICOLAS DE PIEROLA	1,010	5,669	10,658	9.5	Cumple	6,427	2,321	4,107	Cumple
370	040206	AREQUIPA	MUNICIPALIDAD DISTRITAL DE OCOÑA	561	4,650	6,814	8.2	Cumple	4,568	1,897	2,671	Cumple
371	040207	AREQUIPA	MUNICIPALIDAD DISTRITAL DE QUILCA	60	1,815	1,968	3.1	Cumple	1,636	820	817	Cumple
372	040208	AREQUIPA	MUNICIPALIDAD DISTRITAL DE SAMUEL PASTOR	2,535	13,766	25,316	10.0	Cumple	15,719	4,927	10,793	Cumple
373	040301	AREQUIPA	MUNICIPALIDAD PROVINCIAL DE CARAVELI	1,654	20,277	5,322	8.2	Cumple	7,596	6,071	1,525	Cumple
374	040302	AREQUIPA	MUNICIPALIDAD DISTRITAL DE ACARI	133	5,144	7,734	1.7	Cumple	5,401	1,957	3,443	Cumple
375	040303	AREQUIPA	MUNICIPALIDAD DISTRITAL DE ATICO	412	5,203	9,498	4.3	Cumple	2,395	1,759	636	Cumple
376	040304	AREQUIPA	MUNICIPALIDAD DISTRITAL DE ATIQUIPA	30	1,819	1,694	1.7	Cumple	1,923	627	1,297	Cumple
377	040305	AREQUIPA	MUNICIPALIDAD DISTRITAL DE BELLA UNION	2,012	7,159	6,400	28.1	Cumple	4,696	2,329	2,367	Cumple
378	040306	AREQUIPA	MUNICIPALIDAD DISTRITAL DE CAHUACHO	225	1,561	917	14.4	Cumple	1,500	845	655	Cumple
379	040307	AREQUIPA	MUNICIPALIDAD DISTRITAL DE CHALA	393	9,473	17,916	2.2	Cumple	11,443	3,326	8,117	Cumple
380	040308	AREQUIPA	MUNICIPALIDAD DISTRITAL DE CHAPARRA	767	7,382	9,888	7.8	Cumple	6,086	1,710	4,375	Cumple
381	040309	AREQUIPA	MUNICIPALIDAD DISTRITAL DE HUANUHUANU	1,009	5,396	8,746	11.5	Cumple	5,788	1,611	4,177	Cumple
382	040310	AREQUIPA	MUNICIPALIDAD DISTRITAL DE JAQUI	243	1,769	1,837	13.2	Cumple	1,973	1,183	790	Cumple
383	040311	AREQUIPA	MUNICIPALIDAD DISTRITAL DE LOMAS	227	3,333	4,524	5.0	Cumple	3,840	1,549	2,291	Cumple
384	040312	AREQUIPA	MUNICIPALIDAD DISTRITAL DE QUICACHA	296	3,177	3,785	7.8	Cumple	3,564	1,623	1,941	Cumple
385	040313	AREQUIPA	MUNICIPALIDAD DISTRITAL DE YAUCA	41	2,467	3,507	1.2	Cumple	3,154	1,471	1,682	Cumple
386	040401	AREQUIPA	MUNICIPALIDAD PROVINCIAL DE CASTILLA - APLAO	3,564	24,968	10,280	14.3	Cumple	13,016	6,708	6,309	Cumple
387	040402	AREQUIPA	MUNICIPALIDAD DISTRITAL DE ANDAGUA	201	2,488	2,777	7.2	Cumple	2,901	952	1,949	Cumple
388	040403	AREQUIPA	MUNICIPALIDAD DISTRITAL DE AYO	238	1,027	353	23.2	Cumple	1,086	717	369	Cumple
389	040404	AREQUIPA	MUNICIPALIDAD DISTRITAL DE CHACHAS	1,002	3,289	3,741	26.8	Cumple	3,314	1,184	2,130	Cumple
390	040405	AREQUIPA	MUNICIPALIDAD DISTRITAL DE CHILCAYMARCA	3,536	2,533	3,191	110.8	No Cumple	2,487	1,036	1,451	Cumple
391	040406	AREQUIPA	MUNICIPALIDAD DISTRITAL DE CHOCO	992	2,095	2,617	37.9	Cumple	2,042	1,026	1,017	Cumple
392	040407	AREQUIPA	MUNICIPALIDAD DISTRITAL DE HUANCARQUI	279	2,011	1,919	13.9	Cumple	2,295	1,223	1,073	Cumple
393	040408	AREQUIPA	MUNICIPALIDAD DISTRITAL DE MACHAGUAY	50	1,061	697	4.7	Cumple	989	648	341	Cumple
394	040409	AREQUIPA	MUNICIPALIDAD DISTRITAL DE ORCOPAMPA	2,526	7,537	8,145	31.0	Cumple	7,492	2,552	4,940	Cumple
395	040410	AREQUIPA	MUNICIPALIDAD DISTRITAL DE PAMPACOLCA	502	1,842	2,290	21.9	Cumple	1,771	793	978	Cumple
396	040411	AREQUIPA	MUNICIPALIDAD DISTRITAL DE TIPAN	50	939	588	5.3	Cumple	1,145	805	340	Cumple
397	040412	AREQUIPA	MUNICIPALIDAD DISTRITAL DE UÑON	211	1,991	493	10.6	Cumple	862	553	309	Cumple
398	040413	AREQUIPA	MUNICIPALIDAD DISTRITAL DE URACA	2,202	6,286	10,369	21.2	Cumple	6,736	2,305	4,431	Cumple
399	040414	AREQUIPA	MUNICIPALIDAD DISTRITAL DE VIRACO	1,431	1,363	1,460	98.0	Cumple	1,310	632	679	Cumple
400	040501	AREQUIPA	MUNICIPALIDAD PROVINCIAL DE CAYLLOMA - CHIVAY	4,240	30,538	5,692	13.9	Cumple	21,521	10,560	10,962	Cumple
401	040502	AREQUIPA	MUNICIPALIDAD DISTRITAL DE ACHOMA	209	1,435	1,638	12.8	Cumple	1,717	1,085	632	Cumple
402	040503	AREQUIPA	MUNICIPALIDAD DISTRITAL DE CABANACONDE	231	2,686	4,857	4.8	Cumple	3,013	858	2,155	Cumple
403	040504	AREQUIPA	MUNICIPALIDAD DISTRITAL DE CALLALLI	191	3,113	3,458	5.5	Cumple	3,394	1,258	2,136	Cumple
404	040505	AREQUIPA	MUNICIPALIDAD DISTRITAL DE CAYLLOMA	561	6,527	11,268	5.0	Cumple	6,209	2,163	4,046	Cumple
405	040506	AREQUIPA	MUNICIPALIDAD DISTRITAL DE COPORAQUE	110	1,519	2,197	5.0	Cumple	1,034	1,054	-20	No Cumple
406	040507	AREQUIPA	MUNICIPALIDAD DISTRITAL DE HUAMBO	236	1,460	1,476	16.0	Cumple	1,739	859	880	Cumple
407	040508	AREQUIPA	MUNICIPALIDAD DISTRITAL DE HUANCA	514	2,505	4,626	11.1	Cumple	2,618	1,149	1,469	Cumple
408	040509	AREQUIPA	MUNICIPALIDAD DISTRITAL DE ICHUPAMPA	129	1,297	1,439	8.9	Cumple	1,689	1,062	627	Cumple
409	040510	AREQUIPA	MUNICIPALIDAD DISTRITAL DE LARI	387	1,667	1,310	23.2	Cumple	1,963	901	1,063	Cumple
410	040511	AREQUIPA	MUNICIPALIDAD DISTRITAL DE LLUTA	264	2,499	2,370	10.6	Cumple	2,513	1,264	1,248	Cumple
411	040512	AREQUIPA	MUNICIPALIDAD DISTRITAL DE MACA	40	1,416	1,444	2.8	Cumple	1,638	1,027	611	Cumple
412	040513	AREQUIPA	MUNICIPALIDAD DISTRITAL DE MADRIGAL	67	1,969	1,635	3.4	Cumple	1,876	927	949	Cumple
413	040514	AREQUIPA	MUNICIPALIDAD DISTRITAL DE SAN ANTONIO DE CHUCA	237	2,778	2,801	8.5	Cumple	2,775	1,289	1,486	Cumple
414	040515	AREQUIPA	MUNICIPALIDAD DISTRITAL DE SIBAYO	331	2,058	1,852	16.1	Cumple	1,750	1,061	688	Cumple
415	040516	AREQUIPA	MUNICIPALIDAD DISTRITAL DE TAPAY	362	3,124	6,489	5.6	Cumple	2,774	807	1,967	Cumple
416	040517	AREQUIPA	MUNICIPALIDAD DISTRITAL DE TISCO	228	3,395	5,624	4.1	Cumple	3,402	892	2,510	Cumple

Anexo N° 5: Seguimiento al Cumplimiento de las Reglas Fiscales Subnacionales 3T2022  
Gobiernos Locales

N°	Ubigeo	Departamento	Municipalidad <sup>5/</sup>	R1: Regla Fiscal del Saldo de Deuda Total 3T2022					R2: Regla Fiscal de Ahorro en Cuenta Corriente 3T2022			
				S/ Miles			Cumple R1	S/ Miles			Cumple R2	
				Saldo de Deuda Total <sup>1/</sup>	ICT Prom <sup>2/</sup>	Limite Ley N° 29230 <sup>3/</sup>		SDT/ACT Prom ó SDT/ Lim Ley N° 29230 ó SDT/ICT % <sup>4/</sup>	Ingreso Corriente Total	Gasto Corriente Total		Ahorro en Cuenta Corriente
417	040518	AREQUIPA	MUNICIPALIDAD DISTRITAL DE TUTI	184	1,507	1,375	12.2	Cumple	1,107	510	597	Cumple
418	040519	AREQUIPA	MUNICIPALIDAD DISTRITAL DE YANQUE	351	3,550	5,618	6.3	Cumple	4,207	1,282	2,926	Cumple
419	040520	AREQUIPA	MUNICIPALIDAD DISTRITAL DE MAJES	3,472	79,064	138,737	2.5	Cumple	86,614	17,196	69,419	Cumple
420	040601	AREQUIPA	MUNICIPALIDAD PROVINCIAL DE CONDESUYOS - CHUQUIBAMBA	4,378	23,911	4,905	18.3	Cumple	5,250	3,157	2,094	Cumple
421	040602	AREQUIPA	MUNICIPALIDAD DISTRITAL DE ANDARAY	226	2,824	1,916	8.0	Cumple	3,747	963	2,784	Cumple
422	040603	AREQUIPA	MUNICIPALIDAD DISTRITAL DE CAYARANI	971	6,554	8,206	11.8	Cumple	6,760	1,961	4,799	Cumple
423	040604	AREQUIPA	MUNICIPALIDAD DISTRITAL DE CHICHAS	567	2,110	2,115	26.8	Cumple	2,337	1,170	1,167	Cumple
424	040605	AREQUIPA	MUNICIPALIDAD DISTRITAL DE IRAY	90	1,100	1,056	8.2	Cumple	1,191	563	628	Cumple
425	040606	AREQUIPA	MUNICIPALIDAD DISTRITAL DE RIO GRANDE	419	5,558	11,237	3.7	Cumple	6,641	1,034	5,607	Cumple
426	040607	AREQUIPA	MUNICIPALIDAD DISTRITAL DE SALAMANCA	113	2,223	1,298	5.1	Cumple	2,465	969	1,497	Cumple
427	040608	AREQUIPA	MUNICIPALIDAD DISTRITAL DE YANAQUIHUA	899	8,037	12,019	7.5	Cumple	6,631	3,797	2,834	Cumple
428	040701	AREQUIPA	MUNICIPALIDAD PROVINCIAL DE ISLAY - MOLLENDO	24,709	38,993	44,253	55.8	Cumple	36,265	13,958	22,307	Cumple
429	040702	AREQUIPA	MUNICIPALIDAD DISTRITAL DE COCACHACRA	2,549	15,976	23,596	10.8	Cumple	15,823	5,774	10,050	Cumple
430	040703	AREQUIPA	MUNICIPALIDAD DISTRITAL DE DEAN VALDIVIA	4,036	10,892	21,773	18.5	Cumple	12,281	3,503	8,779	Cumple
431	040704	AREQUIPA	MUNICIPALIDAD DISTRITAL DE ISLAY	17,018	16,712	20,096	84.7	Cumple	17,660	5,092	12,569	Cumple
432	040705	AREQUIPA	MUNICIPALIDAD DISTRITAL DE MEJIA	460	7,377	7,957	5.8	Cumple	7,155	3,015	4,140	Cumple
433	040706	AREQUIPA	MUNICIPALIDAD DISTRITAL DE PUNTA DE BOMBON	2,513	11,490	22,632	11.1	Cumple	12,870	3,904	8,967	Cumple
434	040801	AREQUIPA	MUNICIPALIDAD PROVINCIAL DE LA UNION - COTAHUASI	1,326	9,791	3,733	13.5	Cumple	4,556	2,372	2,184	Cumple
435	040802	AREQUIPA	MUNICIPALIDAD DISTRITAL DE ALCA	115	2,558	3,785	3.0	Cumple	2,698	1,210	1,488	Cumple
436	040803	AREQUIPA	MUNICIPALIDAD DISTRITAL DE CHARCANA	138	1,291	1,042	10.7	Cumple	1,244	818	426	Cumple
437	040804	AREQUIPA	MUNICIPALIDAD DISTRITAL DE HUAYNACOTAS	802	3,072	4,623	17.3	Cumple	3,353	1,376	1,978	Cumple
438	040805	AREQUIPA	MUNICIPALIDAD DISTRITAL DE PAMPAMARCA	176	1,813	2,020	8.7	Cumple	1,848	957	891	Cumple
439	040806	AREQUIPA	MUNICIPALIDAD DISTRITAL DE PUYCA	496	4,416	6,143	8.1	Cumple	4,775	1,046	3,730	Cumple
440	040807	AREQUIPA	MUNICIPALIDAD DISTRITAL DE QUECHUALLA	322	1,306	838	24.7	Cumple	1,612	682	930	Cumple
441	040808	AREQUIPA	MUNICIPALIDAD DISTRITAL DE SAYLA	297	1,114	730	26.7	Cumple	1,240	712	528	Cumple
442	040809	AREQUIPA	MUNICIPALIDAD DISTRITAL DE TAURIA	147	1,001	739	14.7	Cumple	1,058	539	519	Cumple
443	040810	AREQUIPA	MUNICIPALIDAD DISTRITAL DE TOMEPAMPA	403	1,182	1,291	31.2	Cumple	1,528	908	620	Cumple
444	040811	AREQUIPA	MUNICIPALIDAD DISTRITAL DE TORO	95	1,276	1,316	7.2	Cumple	1,355	603	752	Cumple
445	050101	AYACUCHO	MUNICIPALIDAD PROVINCIAL DE HUAMANGA	12,459	70,178	30,184	17.8	Cumple	60,506	30,522	29,984	Cumple
446	050102	AYACUCHO	MUNICIPALIDAD DISTRITAL DE ACOCRO	399	7,029	6,336	5.7	Cumple	7,208	1,746	5,463	Cumple
447	050103	AYACUCHO	MUNICIPALIDAD DISTRITAL DE ACOS VINCHOS	957	3,451	2,356	27.7	Cumple	3,816	1,387	2,428	Cumple
448	050104	AYACUCHO	MUNICIPALIDAD DISTRITAL DE CARMEN ALTO	532	9,021	4,631	5.9	Cumple	6,950	3,494	3,456	Cumple
449	050105	AYACUCHO	MUNICIPALIDAD DISTRITAL DE CHIARA	471	5,489	5,750	8.2	Cumple	6,039	1,938	4,102	Cumple
450	050106	AYACUCHO	MUNICIPALIDAD DISTRITAL DE OCROS	585	3,918	1,456	14.9	Cumple	2,987	1,633	1,354	Cumple
451	050107	AYACUCHO	MUNICIPALIDAD DISTRITAL DE PACAYCASA	379	1,615	803	23.5	Cumple	2,082	1,131	951	Cumple
452	050108	AYACUCHO	MUNICIPALIDAD DISTRITAL DE QUINUA	1,164	3,366	894	34.6	Cumple	2,803	1,960	844	Cumple
453	050109	AYACUCHO	MUNICIPALIDAD DISTRITAL DE SAN JOSE DE TICLLAS	481	2,709	423	17.8	Cumple	1,789	1,189	600	Cumple
454	050110	AYACUCHO	MUNICIPALIDAD DISTRITAL DE SAN JUAN BAUTISTA	5,414	17,967	6,584	30.1	Cumple	15,340	7,653	7,687	Cumple
455	050111	AYACUCHO	MUNICIPALIDAD DISTRITAL DE SANTIAGO DE PISCHA	224	1,465	355	15.3	Cumple	1,199	1,041	158	Cumple
456	050112	AYACUCHO	MUNICIPALIDAD DISTRITAL DE SOCOS	731	5,436	3,034	13.4	Cumple	4,741	2,071	2,670	Cumple
457	050113	AYACUCHO	MUNICIPALIDAD DISTRITAL DE TAMBILLO	1,182	3,220	1,600	36.7	Cumple	3,290	1,536	1,754	Cumple
458	050114	AYACUCHO	MUNICIPALIDAD DISTRITAL DE VINCHOS	1,879	15,315	16,184	11.6	Cumple	16,064	3,677	12,387	Cumple
459	050115	AYACUCHO	MUNICIPALIDAD DISTRITAL DE JESUS DE NAZARENO	193	6,603	2,488	2.9	Cumple	6,233	4,191	2,042	Cumple
460	050116	AYACUCHO	MUNICIPALIDAD DISTRITAL DE ANDRES AVELINO CACERES DORREGAY	355	7,904	4,108	4.5	Cumple	8,322	4,380	3,942	Cumple
461	050201	AYACUCHO	MUNICIPALIDAD PROVINCIAL DE CANGALLO	1,235	14,983	3,654	8.2	Cumple	8,884	5,344	3,540	Cumple
462	050202	AYACUCHO	MUNICIPALIDAD DISTRITAL DE CHUSCHI	743	4,195	1,988	17.7	Cumple	3,090	2,372	717	Cumple
463	050203	AYACUCHO	MUNICIPALIDAD DISTRITAL DE LOS MOROCHUCOS	1,634	5,452	1,603	30.0	Cumple	4,302	2,920	1,382	Cumple
464	050204	AYACUCHO	MUNICIPALIDAD DISTRITAL DE MARIA PARADO DE BELLIDO	270	1,696	323	15.9	Cumple	1,027	958	69	Cumple
465	050205	AYACUCHO	MUNICIPALIDAD DISTRITAL DE PARAS	1,112	5,518	3,621	20.2	Cumple	4,916	1,731	3,185	Cumple
466	050206	AYACUCHO	MUNICIPALIDAD DISTRITAL DE TOTOS	252	2,494	379	10.1	Cumple	1,837	1,179	659	Cumple
467	050301	AYACUCHO	MUNICIPALIDAD PROVINCIAL DE HUANCA SANCOS - SANCOS	4,134	14,929	1,014	27.7	Cumple	4,188	2,768	1,420	Cumple
468	050302	AYACUCHO	MUNICIPALIDAD DISTRITAL DE CARAPO	215	1,186	257	18.1	Cumple	1,039	849	190	Cumple

Anexo N° 5: Seguimiento al Cumplimiento de las Reglas Fiscales Subnacionales 3T2022  
Gobiernos Locales

N°	Ubigeo	Departamento	Municipalidad <sup>5/</sup>	R1: Regla Fiscal del Saldo de Deuda Total 3T2022					R2: Regla Fiscal de Ahorro en Cuenta Corriente 3T2022			
				S/ Miles			Cumple R1	S/ Miles			Cumple R2	
				Saldo de Deuda Total <sup>1/</sup>	ICT Prom <sup>2/</sup>	Limite Ley N° 29230 <sup>3/</sup>		SDT/ACT Prom ó SDT/ Lim Ley N° 29230 ó SDT/ICT %	Ingreso Corriente Total	Gasto Corriente Total		Ahorro en Cuenta Corriente
469	050303	AYACUCHO	MUNICIPALIDAD DISTRITAL DE SACSAMARCA	103	1,215	254	8.5	Cumple	1,189	1,002	187	Cumple
470	050304	AYACUCHO	MUNICIPALIDAD DISTRITAL DE SANTIAGO DE LUCANAMARCA	92	2,298	441	4.0	Cumple	2,120	1,198	922	Cumple
471	050401	AYACUCHO	MUNICIPALIDAD PROVINCIAL DE HUANTA	3,318	35,267	16,635	9.4	Cumple	30,890	14,098	16,792	Cumple
472	050402	AYACUCHO	MUNICIPALIDAD DISTRITAL DE AYAHUANCO	411	3,828	338	10.7	Cumple	2,623	1,436	1,187	Cumple
473	050403	AYACUCHO	MUNICIPALIDAD DISTRITAL DE HUAMANGUILLA	3,243	3,529	620	91.9	Cumple	2,656	1,701	955	Cumple
474	050404	AYACUCHO	MUNICIPALIDAD DISTRITAL DE IGUAIN	1,442	2,481	501	58.1	Cumple	1,773	1,267	505	Cumple
475	050405	AYACUCHO	MUNICIPALIDAD DISTRITAL DE LURICOCHA	704	4,811	992	14.6	Cumple	2,840	1,764	1,076	Cumple
476	050406	AYACUCHO	MUNICIPALIDAD DISTRITAL DE SANTILLANA	947	2,959	757	32.0	Cumple	2,804	1,724	1,080	Cumple
477	050407	AYACUCHO	MUNICIPALIDAD DISTRITAL DE SIVIA	1,341	9,570	5,651	14.0	Cumple	8,532	4,479	4,053	Cumple
478	050408	AYACUCHO	MUNICIPALIDAD DISTRITAL DE LLOCHEGUA	2,386	8,219	5,278	29.0	Cumple	7,917	3,484	4,433	Cumple
479	050409	AYACUCHO	MUNICIPALIDAD DISTRITAL DE CANAYRE	179	4,625	2,176	3.9	Cumple	2,603	2,253	350	Cumple
480	050410	AYACUCHO	MUNICIPALIDAD DISTRITAL DE UCHURACCAY	935	3,660	1,572	25.5	Cumple	3,436	2,041	1,395	Cumple
481	050411	AYACUCHO	MUNICIPALIDAD DISTRITAL PUCACOLPA	866	4,951	918	17.5	Cumple	3,668	1,889	1,779	Cumple
482	050412	AYACUCHO	MUNICIPALIDAD DISTRITAL DE CHACA	490	2,050	629	23.9	Cumple	1,880	1,527	352	Cumple
483	050413	AYACUCHO	MUNICIPALIDAD DISTRITAL DE PUTIS	6	1,031	62	0.5	Cumple	857	506	351	Cumple
484	050501	AYACUCHO	MUNICIPALIDAD PROVINCIAL DE LA MAR - SAN MIGUEL	3,527	27,425	12,245	12.9	Cumple	20,954	9,521	11,434	Cumple
485	050502	AYACUCHO	MUNICIPALIDAD DISTRITAL DE ANCO	1,314	9,905	8,143	13.3	Cumple	9,464	2,864	6,600	Cumple
486	050503	AYACUCHO	MUNICIPALIDAD DISTRITAL DE AYNA	7,441	9,058	3,439	82.2	Cumple	6,331	2,583	3,748	Cumple
487	050504	AYACUCHO	MUNICIPALIDAD DISTRITAL DE CHILCAS	224	3,542	1,568	6.3	Cumple	2,691	1,591	1,100	Cumple
488	050505	AYACUCHO	MUNICIPALIDAD DISTRITAL DE CHUNGUI	4,157	4,971	1,343	83.6	Cumple	4,470	2,695	1,775	Cumple
489	050506	AYACUCHO	MUNICIPALIDAD DISTRITAL DE LUIS CARRANZA	216	1,833	666	11.8	Cumple	2,331	1,240	1,091	Cumple
490	050507	AYACUCHO	MUNICIPALIDAD DISTRITAL DE SANTA ROSA	2,261	7,748	4,326	29.2	Cumple	7,092	3,789	3,303	Cumple
491	050508	AYACUCHO	MUNICIPALIDAD DISTRITAL DE TAMBO	2,686	9,233	2,308	29.1	Cumple	6,976	3,419	3,556	Cumple
492	050509	AYACUCHO	MUNICIPALIDAD DISTRITAL SAMUGARI	551	8,853	3,515	6.2	Cumple	5,576	3,362	2,214	Cumple
493	050510	AYACUCHO	MUNICIPALIDAD DISTRITAL DE ANCHIHUAY	1,396	6,767	4,147	20.6	Cumple	6,007	2,803	3,204	Cumple
494	050511	AYACUCHO	MUNICIPALIDAD DISTRITAL DE OROONCOY	367	3,002	286	12.2	Cumple	2,476	1,466	1,010	Cumple
495	050512	AYACUCHO	MUNICIPALIDAD DISTRITAL DE UNIÓN PROGRESO	57	2,499	1,140	2.3	Cumple	2,045	863	1,182	Cumple
496	050513	AYACUCHO	MUNICIPALIDAD DISTRITAL DE RIO MAGDALENA	119	1,913	663	6.2	Cumple	1,640	715	925	Cumple
497	050514	AYACUCHO	MUNICIPALIDAD DISTRITAL DE NINABAMBA	275	2,295	959	12.0	Cumple	1,866	713	1,153	Cumple
498	050515	AYACUCHO	MUNICIPALIDAD DISTRITAL DE PATIBAMBA	52	2,298	978	2.3	Cumple	1,855	719	1,135	Cumple
499	050601	AYACUCHO	MUNICIPALIDAD PROVINCIAL DE LUCANAS - PUQUIO	6,918	36,558	10,943	18.9	Cumple	19,747	9,958	9,790	Cumple
500	050602	AYACUCHO	MUNICIPALIDAD DISTRITAL DE AUCARA	619	5,106	1,709	12.1	Cumple	2,696	1,066	1,630	Cumple
501	050603	AYACUCHO	MUNICIPALIDAD DISTRITAL DE CABANA	513	1,512	549	33.9	Cumple	1,157	1,097	60	Cumple
502	050604	AYACUCHO	MUNICIPALIDAD DISTRITAL DE CARMEN SALCEDO	51	1,733	342	3.0	Cumple	1,543	1,001	543	Cumple
503	050605	AYACUCHO	MUNICIPALIDAD DISTRITAL DE CHAVIÑA	665	3,205	6,436	10.3	Cumple	3,065	1,088	1,977	Cumple
504	050606	AYACUCHO	MUNICIPALIDAD DISTRITAL DE CHIPAO	645	2,131	1,339	30.3	Cumple	2,036	1,155	880	Cumple
505	050607	AYACUCHO	MUNICIPALIDAD DISTRITAL DE HUAC - HUAS	119	1,805	1,369	6.6	Cumple	2,134	1,010	1,124	Cumple
506	050608	AYACUCHO	MUNICIPALIDAD DISTRITAL DE LARAMATE	548	1,629	1,423	33.6	Cumple	1,972	1,577	395	Cumple
507	050609	AYACUCHO	MUNICIPALIDAD DISTRITAL DE LEONCIO PRADO	270	1,308	1,047	20.6	Cumple	1,531	703	828	Cumple
508	050610	AYACUCHO	MUNICIPALIDAD DISTRITAL DE LLAUTA	154	1,806	542	8.5	Cumple	1,413	860	552	Cumple
509	050611	AYACUCHO	MUNICIPALIDAD DISTRITAL DE LUCANAS	222	3,085	1,790	7.2	Cumple	2,782	1,008	1,774	Cumple
510	050612	AYACUCHO	MUNICIPALIDAD DISTRITAL DE OCAÑA	310	2,577	2,228	12.0	Cumple	2,803	1,460	1,343	Cumple
511	050613	AYACUCHO	MUNICIPALIDAD DISTRITAL DE OTOCA	574	2,291	1,998	25.0	Cumple	1,726	1,017	708	Cumple
512	050614	AYACUCHO	MUNICIPALIDAD DISTRITAL DE SAISA	124	1,412	724	8.8	Cumple	1,546	649	896	Cumple
513	050615	AYACUCHO	MUNICIPALIDAD DISTRITAL DE SAN CRISTOBAL	354	1,461	895	24.2	Cumple	1,461	817	644	Cumple
514	050616	AYACUCHO	MUNICIPALIDAD DISTRITAL DE SAN JUAN	272	1,331	828	20.5	Cumple	1,396	636	760	Cumple
515	050617	AYACUCHO	MUNICIPALIDAD DISTRITAL DE SAN PEDRO	428	2,291	1,742	18.7	Cumple	2,576	1,324	1,253	Cumple
516	050618	AYACUCHO	MUNICIPALIDAD DISTRITAL DE SAN PEDRO DE PALCO	360	1,999	767	18.0	Cumple	1,536	784	753	Cumple
517	050619	AYACUCHO	MUNICIPALIDAD DISTRITAL DE SANCOS	958	6,564	7,390	13.0	Cumple	7,313	1,911	5,402	Cumple
518	050620	AYACUCHO	MUNICIPALIDAD DISTRITAL DE SANTA ANA DE HUAYCAHUACHO	127	991	419	12.8	Cumple	1,233	806	427	Cumple
519	050621	AYACUCHO	MUNICIPALIDAD DISTRITAL DE SANTA LUCIA	296	1,507	1,483	19.7	Cumple	2,013	1,027	987	Cumple
520	050701	AYACUCHO	MUNICIPALIDAD PROVINCIAL DE PARINACOCNAS - CORACORA	6,595	19,483	10,013	33.8	Cumple	12,632	6,322	6,310	Cumple

Anexo N° 5: Seguimiento al Cumplimiento de las Reglas Fiscales Subnacionales 3T2022  
Gobiernos Locales

N°	Ubigeo	Departamento	Municipalidad <sup>5/</sup>	R1: Regla Fiscal del Saldo de Deuda Total 3T2022					R2: Regla Fiscal de Ahorro en Cuenta Corriente 3T2022			
				S/ Miles			Cumple R1	S/ Miles			Cumple R2	
				Saldo de Deuda Total <sup>1/</sup>	ICT Prom <sup>2/</sup>	Limite Ley N° 29230 <sup>3/</sup>		SDT/ACT Prom ó SDT/ Lim Ley N° 29230 ó SDT/ICT % <sup>4/</sup>	Ingreso Corriente Total	Gasto Corriente Total		Ahorro en Cuenta Corriente
521	050702	AYACUCHO	MUNICIPALIDAD DISTRITAL DE CHUMPI	1,553	2,317	1,703	67.1	Cumple	2,117	1,133	984	Cumple
522	050703	AYACUCHO	MUNICIPALIDAD DISTRITAL DE CORONEL CASTAÑEDA	202	4,936	9,491	2.1	Cumple	5,496	867	4,629	Cumple
523	050704	AYACUCHO	MUNICIPALIDAD DISTRITAL DE PACAPAUZA	1,155	1,763	1,000	65.5	Cumple	1,766	1,130	636	Cumple
524	050705	AYACUCHO	MUNICIPALIDAD DISTRITAL DE PULLO	611	4,495	5,013	12.2	Cumple	5,309	1,523	3,787	Cumple
525	050706	AYACUCHO	MUNICIPALIDAD DISTRITAL DE PUYUSCA	785	4,243	1,623	18.5	Cumple	2,252	1,207	1,045	Cumple
526	050707	AYACUCHO	MUNICIPALIDAD DISTRITAL DE SAN FRANCISCO DE RAVACAYCO	165	2,138	976	7.7	Cumple	2,098	692	1,406	Cumple
527	050708	AYACUCHO	MUNICIPALIDAD DISTRITAL DE UPAHUACHO	812	1,721	888	47.2	Cumple	1,961	964	997	Cumple
528	050801	AYACUCHO	MUNICIPALIDAD PROVINCIAL DE PAUCAR DEL SARA SARA - PAUSA	1,120	13,860	4,287	8.1	Cumple	7,656	3,827	3,828	Cumple
529	050802	AYACUCHO	MUNICIPALIDAD DISTRITAL DE COLTA	191	1,204	942	15.9	Cumple	1,714	882	832	Cumple
530	050803	AYACUCHO	MUNICIPALIDAD DISTRITAL DE CORCULLA	50	1,317	1,204	3.8	Cumple	2,028	786	1,242	Cumple
531	050804	AYACUCHO	MUNICIPALIDAD DISTRITAL DE LAMPA	283	2,715	3,371	8.4	Cumple	5,046	1,068	3,978	Cumple
532	050805	AYACUCHO	MUNICIPALIDAD DISTRITAL DE MARCABAMBA	529	1,379	855	38.4	Cumple	2,199	675	1,523	Cumple
533	050806	AYACUCHO	MUNICIPALIDAD DISTRITAL DE OYOLO	1,031	7,652	12,558	8.2	Cumple	13,953	2,172	11,782	Cumple
534	050807	AYACUCHO	MUNICIPALIDAD DISTRITAL DE PARARCA	1,354	1,191	686	113.6	No Cumple	1,695	910	785	Cumple
535	050808	AYACUCHO	MUNICIPALIDAD DISTRITAL DE SAN JAVIER DE ALPABAMBA	231	1,345	786	17.2	Cumple	1,597	671	926	Cumple
536	050809	AYACUCHO	MUNICIPALIDAD DISTRITAL DE SAN JOSE DE USHUA	23	907	735	2.6	Cumple	1,080	726	355	Cumple
537	050810	AYACUCHO	MUNICIPALIDAD DISTRITAL DE SARA SARA	280	1,176	680	23.8	Cumple	1,614	823	791	Cumple
538	050901	AYACUCHO	MUNICIPALIDAD PROVINCIAL DE SUCRE - QUEROBAMBA	3,056	9,186	1,020	33.3	Cumple	3,265	3,088	177	Cumple
539	050902	AYACUCHO	MUNICIPALIDAD DISTRITAL DE BELEN	130	967	57	13.5	Cumple	987	657	330	Cumple
540	050903	AYACUCHO	MUNICIPALIDAD DISTRITAL DE CHALCOS	131	978	35	13.4	Cumple	996	727	269	Cumple
541	050904	AYACUCHO	MUNICIPALIDAD DISTRITAL DE CHILCAYOC	214	929	48	23.0	Cumple	820	796	24	Cumple
542	050905	AYACUCHO	MUNICIPALIDAD DISTRITAL DE HUACAÑA	13	858	65	1.5	Cumple	1,134	713	421	Cumple
543	050906	AYACUCHO	MUNICIPALIDAD DISTRITAL DE MORCOLLA	396	1,312	288	30.2	Cumple	1,432	770	662	Cumple
544	050907	AYACUCHO	MUNICIPALIDAD DISTRITAL DE PAICO	137	877	83	15.6	Cumple	1,065	768	297	Cumple
545	050908	AYACUCHO	MUNICIPALIDAD DISTRITAL DE SAN PEDRO DE LARCAY	216	1,391	214	15.5	Cumple	1,188	809	379	Cumple
546	050909	AYACUCHO	MUNICIPALIDAD DISTRITAL DE SAN SALVADOR DE QUIJE	431	3,749	187	11.5	Cumple	1,156	902	254	Cumple
547	050910	AYACUCHO	MUNICIPALIDAD DISTRITAL DE SANTIAGO DE PAUCARAY	1,394	1,172	78	118.9	No Cumple	943	749	194	Cumple
548	050911	AYACUCHO	MUNICIPALIDAD DISTRITAL DE SORAS	171	936	215	18.3	Cumple	1,054	750	305	Cumple
549	051001	AYACUCHO	MUNICIPALIDAD PROVINCIAL DE VICTOR FAJARDO - HUANCAPÍ	7,794	12,608	1,942	61.8	Cumple	6,186	3,817	2,369	Cumple
550	051002	AYACUCHO	MUNICIPALIDAD DISTRITAL DE ALCAMENCA	93	1,429	524	6.5	Cumple	1,726	843	883	Cumple
551	051003	AYACUCHO	MUNICIPALIDAD DISTRITAL DE APONGO	105	1,082	177	9.7	Cumple	1,129	541	588	Cumple
552	051004	AYACUCHO	MUNICIPALIDAD DISTRITAL DE ASQUIPATA	18	1,018	117	1.8	Cumple	1,196	645	551	Cumple
553	051005	AYACUCHO	MUNICIPALIDAD DISTRITAL DE CANARIA	191	3,811	3,267	5.0	Cumple	6,433	1,201	5,232	Cumple
554	051006	AYACUCHO	MUNICIPALIDAD DISTRITAL DE CAYARA	255	1,083	218	23.5	Cumple	1,258	889	369	Cumple
555	051007	AYACUCHO	MUNICIPALIDAD DISTRITAL DE COLCA	148	1,049	242	14.1	Cumple	1,033	524	510	Cumple
556	051008	AYACUCHO	MUNICIPALIDAD DISTRITAL DE HUAMANQUIQUIA	258	1,371	316	18.8	Cumple	1,425	857	568	Cumple
557	051009	AYACUCHO	MUNICIPALIDAD DISTRITAL DE HUANCARAYLLA	351	1,480	282	23.7	Cumple	1,631	1,112	519	Cumple
558	051010	AYACUCHO	MUNICIPALIDAD DISTRITAL DE HUALLA	1,755	1,579	534	111.2	No Cumple	2,067	881	1,187	Cumple
559	051011	AYACUCHO	MUNICIPALIDAD DISTRITAL DE SARHUA	9	2,116	710	0.4	Cumple	2,299	929	1,370	Cumple
560	051012	AYACUCHO	MUNICIPALIDAD DISTRITAL DE VILCANCHOS	847	3,446	1,167	24.6	Cumple	3,240	1,246	1,994	Cumple
561	051101	AYACUCHO	MUNICIPALIDAD PROVINCIAL DE VILCAS HUAMAN	1,712	13,564	2,315	12.6	Cumple	7,515	3,901	3,614	Cumple
562	051102	AYACUCHO	MUNICIPALIDAD DISTRITAL DE ACCOMARCA	311	1,252	114	24.8	Cumple	1,091	882	209	Cumple
563	051103	AYACUCHO	MUNICIPALIDAD DISTRITAL DE CARHUANCA	99	1,040	157	9.6	Cumple	1,106	824	283	Cumple
564	051104	AYACUCHO	MUNICIPALIDAD DISTRITAL DE CONCEPCION	118	1,878	334	6.3	Cumple	1,602	719	883	Cumple
565	051105	AYACUCHO	MUNICIPALIDAD DISTRITAL DE HUAMBALPA	105	1,184	146	8.8	Cumple	1,345	548	797	Cumple
566	051106	AYACUCHO	MUNICIPALIDAD DISTRITAL DE INDEPENDENCIA	113	1,200	171	9.4	Cumple	1,089	739	350	Cumple
567	051107	AYACUCHO	MUNICIPALIDAD DISTRITAL DE SAURAMA	374	1,309	169	28.6	Cumple	1,053	837	216	Cumple
568	051108	AYACUCHO	MUNICIPALIDAD DISTRITAL DE VISCHONGO	6,459	2,876	760	224.6	No Cumple	2,277	1,327	949	Cumple
569	060101	CAJAMARCA	MUNICIPALIDAD PROVINCIAL DE CAJAMARCA	61,309	148,530	69,990	41.3	Cumple	121,113	93,062	28,051	Cumple
570	060102	CAJAMARCA	MUNICIPALIDAD DISTRITAL DE ASUNCION	1,285	6,487	2,778	19.8	Cumple	3,179	2,822	357	Cumple
571	060103	CAJAMARCA	MUNICIPALIDAD DISTRITAL DE CHETILLA	154	3,275	2,429	4.7	Cumple	3,224	2,327	897	Cumple
572	060104	CAJAMARCA	MUNICIPALIDAD DISTRITAL DE COSPAN	516	4,655	2,610	11.1	Cumple	4,056	2,471	1,584	Cumple



Anexo N° 5: Seguimiento al Cumplimiento de las Reglas Fiscales Subnacionales 3T2022  
Gobiernos Locales

N°	Ubigeo	Departamento	Municipalidad <sup>5/</sup>	R1: Regla Fiscal del Saldo de Deuda Total 3T2022				Cumple R1	R2: Regla Fiscal de Ahorro en Cuenta Corriente 3T2022			
				S/ Miles			SDT/ACT Prom ó SDT/ Lim Ley N° 29230 ó SDT/ICT %		S/ Miles			Cumple R2
				Saldo de Deuda Total <sup>1/</sup>	ICT Prom <sup>2/</sup>	Limite Ley N° 29230 <sup>3/</sup>			Ingreso Corriente Total	Gasto Corriente Total	Ahorro en Cuenta Corriente	
573	060105	CAJAMARCA	MUNICIPALIDAD DISTRITAL DE ENCAÑADA	3,572	15,856	12,506	22.5	Cumple	13,922	7,998	5,924	Cumple
574	060106	CAJAMARCA	MUNICIPALIDAD DISTRITAL DE JESUS	2,257	10,318	6,767	21.9	Cumple	8,049	6,350	1,699	Cumple
575	060107	CAJAMARCA	MUNICIPALIDAD DISTRITAL DE LLACANORA	85	4,379	2,597	1.9	Cumple	4,280	3,146	1,135	Cumple
576	060108	CAJAMARCA	MUNICIPALIDAD DISTRITAL DE LOS BAÑOS DEL INCA	17,047	39,074	24,130	43.6	Cumple	26,454	14,381	12,073	Cumple
577	060109	CAJAMARCA	MUNICIPALIDAD DISTRITAL DE MAGDALENA	382	4,905	3,252	7.8	Cumple	4,884	2,975	1,909	Cumple
578	060110	CAJAMARCA	MUNICIPALIDAD DISTRITAL DE MATARA	585	3,492	1,452	16.8	Cumple	2,694	1,968	727	Cumple
579	060111	CAJAMARCA	MUNICIPALIDAD DISTRITAL DE NAMORA	672	7,062	5,640	9.5	Cumple	6,138	3,754	2,384	Cumple
580	060112	CAJAMARCA	MUNICIPALIDAD DISTRITAL DE SAN JUAN	2,410	3,148	1,626	76.5	Cumple	3,127	1,676	1,450	Cumple
581	060201	CAJAMARCA	MUNICIPALIDAD PROVINCIAL DE CAJABAMBA	4,744	33,948	14,197	14.0	Cumple	27,299	16,514	10,785	Cumple
582	060202	CAJAMARCA	MUNICIPALIDAD DISTRITAL DE CACHACHI	4,111	24,517	36,421	11.3	Cumple	27,580	9,958	17,622	Cumple
583	060203	CAJAMARCA	MUNICIPALIDAD DISTRITAL DE CONDEBAMBA	1,782	9,778	8,953	18.2	Cumple	10,067	4,473	5,594	Cumple
584	060204	CAJAMARCA	MUNICIPALIDAD DISTRITAL DE SITACOCHA	915	6,169	4,795	14.8	Cumple	6,322	2,947	3,374	Cumple
585	060301	CAJAMARCA	MUNICIPALIDAD PROVINCIAL DE CELENDIN	5,134	28,599	4,675	18.0	Cumple	20,001	15,562	4,440	Cumple
586	060302	CAJAMARCA	MUNICIPALIDAD DISTRITAL DE CHUMUCH	124	2,082	747	6.0	Cumple	2,160	1,712	447	Cumple
587	060303	CAJAMARCA	MUNICIPALIDAD DISTRITAL DE CORTEGANA	1,091	4,764	2,796	22.9	Cumple	4,907	3,571	1,336	Cumple
588	060304	CAJAMARCA	MUNICIPALIDAD DISTRITAL DE HUASMIN	1,206	7,685	3,297	15.7	Cumple	8,177	4,217	3,961	Cumple
589	060305	CAJAMARCA	MUNICIPALIDAD DISTRITAL DE JORGE CHAVEZ	298	929	70	32.1	Cumple	660	697	-37	No Cumple
590	060306	CAJAMARCA	MUNICIPALIDAD DISTRITAL DE JOSE GALVEZ	492	1,598	468	30.8	Cumple	1,081	1,116	-35	No Cumple
591	060307	CAJAMARCA	MUNICIPALIDAD DISTRITAL DE MIGUEL IGLESIAS	234	2,800	953	8.4	Cumple	2,923	1,813	1,110	Cumple
592	060308	CAJAMARCA	MUNICIPALIDAD DISTRITAL DE OXAMARCA	264	3,859	1,770	6.9	Cumple	3,730	2,913	817	Cumple
593	060309	CAJAMARCA	MUNICIPALIDAD DISTRITAL DE SOROCHUCO	608	5,650	1,423	10.8	Cumple	4,650	3,292	1,359	Cumple
594	060310	CAJAMARCA	MUNICIPALIDAD DISTRITAL DE SUCRE	446	3,629	925	12.3	Cumple	3,389	2,152	1,237	Cumple
595	060311	CAJAMARCA	MUNICIPALIDAD DISTRITAL DE UTCO	47	1,149	273	4.1	Cumple	1,400	1,098	302	Cumple
596	060312	CAJAMARCA	MUNICIPALIDAD DISTRITAL DE LA LIBERTAD DE PALLAN	433	4,409	1,822	9.8	Cumple	4,182	2,337	1,845	Cumple
597	060401	CAJAMARCA	MUNICIPALIDAD PROVINCIAL DE CHOTA	5,468	45,487	11,152	12.0	Cumple	39,046	22,975	16,071	Cumple
598	060402	CAJAMARCA	MUNICIPALIDAD DISTRITAL DE ANGUIA	1,931	3,411	998	56.6	Cumple	1,869	1,049	820	Cumple
599	060403	CAJAMARCA	MUNICIPALIDAD DISTRITAL DE CHADIN	7,951	2,264	1,090	351.2	No Cumple	1,571	1,588	-17	No Cumple
600	060404	CAJAMARCA	MUNICIPALIDAD DISTRITAL DE CHIGUIRIP	148	2,563	901	5.8	Cumple	2,359	1,582	777	Cumple
601	060405	CAJAMARCA	MUNICIPALIDAD DISTRITAL DE CHIMBAN	521	1,918	574	27.2	Cumple	1,875	1,137	738	Cumple
602	060406	CAJAMARCA	MUNICIPALIDAD DISTRITAL DE CHOROPAMPA	301	2,097	645	14.4	Cumple	1,718	1,273	445	Cumple
603	060407	CAJAMARCA	MUNICIPALIDAD DISTRITAL DE COCHABAMBA	513	3,742	1,373	13.7	Cumple	3,110	1,745	1,365	Cumple
604	060408	CAJAMARCA	MUNICIPALIDAD DISTRITAL DE CONCHAN	1,112	3,898	1,304	28.5	Cumple	4,362	2,362	2,000	Cumple
605	060409	CAJAMARCA	MUNICIPALIDAD DISTRITAL DE HUAMBOS	1,752	6,440	2,191	27.2	Cumple	4,881	2,207	2,674	Cumple
606	060410	CAJAMARCA	MUNICIPALIDAD DISTRITAL DE LAJAS	2,899	6,799	3,765	42.6	Cumple	6,060	3,386	2,674	Cumple
607	060411	CAJAMARCA	MUNICIPALIDAD DISTRITAL DE LLAMA	337	8,917	1,502	3.8	Cumple	5,093	4,457	636	Cumple
608	060412	CAJAMARCA	MUNICIPALIDAD DISTRITAL DE MIRACOSTA	1,083	4,043	988	26.8	Cumple	2,550	2,078	472	Cumple
609	060413	CAJAMARCA	MUNICIPALIDAD DISTRITAL DE PACCHA	843	2,956	1,190	28.5	Cumple	2,720	1,984	736	Cumple
610	060414	CAJAMARCA	MUNICIPALIDAD DISTRITAL DE PION	58	1,062	349	5.5	Cumple	806	927	-121	No Cumple
611	060415	CAJAMARCA	MUNICIPALIDAD DISTRITAL DE QUEROCOTO	2,794	8,045	2,795	34.7	Cumple	6,166	3,243	2,923	Cumple
612	060416	CAJAMARCA	MUNICIPALIDAD DISTRITAL DE SAN JUAN DE LICUPIS	108	2,104	357	5.1	Cumple	1,306	1,034	272	Cumple
613	060417	CAJAMARCA	MUNICIPALIDAD DISTRITAL DE TACABAMBA	3,802	8,927	4,296	42.6	Cumple	8,706	5,024	3,683	Cumple
614	060418	CAJAMARCA	MUNICIPALIDAD DISTRITAL DE TOCOCHE	139	1,346	286	10.3	Cumple	1,259	826	433	Cumple
615	060419	CAJAMARCA	MUNICIPALIDAD DISTRITAL DE CHALAMARCA	362	6,403	2,305	5.7	Cumple	4,991	3,009	1,983	Cumple
616	060501	CAJAMARCA	MUNICIPALIDAD PROVINCIAL DE CONTUMAZA	2,677	12,246	3,905	21.9	Cumple	7,782	5,427	2,355	Cumple
617	060502	CAJAMARCA	MUNICIPALIDAD DISTRITAL DE CHILETE	795	1,708	631	46.5	Cumple	1,573	1,383	189	Cumple
618	060503	CAJAMARCA	MUNICIPALIDAD DISTRITAL DE CUPISNIQUE	199	1,321	451	15.0	Cumple	1,177	979	198	Cumple
619	060504	CAJAMARCA	MUNICIPALIDAD DISTRITAL DE GUZMANGO	171	2,422	1,303	7.1	Cumple	1,853	1,540	313	Cumple
620	060505	CAJAMARCA	MUNICIPALIDAD DISTRITAL DE SAN BENITO	320	2,729	1,470	11.7	Cumple	2,211	1,496	714	Cumple
621	060506	CAJAMARCA	MUNICIPALIDAD DISTRITAL DE SANTA CRUZ DE TOLEDO	217	1,283	476	16.9	Cumple	1,093	942	152	Cumple
622	060507	CAJAMARCA	MUNICIPALIDAD DISTRITAL DE TANTARICA	65	1,670	1,278	3.9	Cumple	1,613	1,128	485	Cumple
623	060508	CAJAMARCA	MUNICIPALIDAD DISTRITAL DE YONAN	788	4,749	6,649	11.8	Cumple	3,407	3,260	147	Cumple
624	060601	CAJAMARCA	MUNICIPALIDAD PROVINCIAL DE CUTERVO	10,375	53,756	9,001	19.3	Cumple	38,515	25,148	13,367	Cumple

Anexo N° 5: Seguimiento al Cumplimiento de las Reglas Fiscales Subnacionales 3T2022  
Gobiernos Locales

N°	Ubigeo	Departamento	Municipalidad <sup>5/</sup>	R1: Regla Fiscal del Saldo de Deuda Total 3T2022					R2: Regla Fiscal de Ahorro en Cuenta Corriente 3T2022			
				S/ Miles			Cumple R1	S/ Miles			Cumple R2	
				Saldo de Deuda Total <sup>1/</sup>	ICT Prom <sup>2/</sup>	Limite Ley N° 29230 <sup>3/</sup>		SDT/ACT Prom ó SDT/ Lim Ley N° 29230 ó SDT/ICT %	Ingreso Corriente Total	Gasto Corriente Total		Ahorro en Cuenta Corriente
625	060602	CAJAMARCA	MUNICIPALIDAD DISTRITAL DE CALLAYUC	948	6,347	3,368	14.9	Cumple	5,868	3,956	1,912	Cumple
626	060603	CAJAMARCA	MUNICIPALIDAD DISTRITAL DE CHOROS	1,668	2,503	1,032	66.7	Cumple	2,643	1,759	885	Cumple
627	060604	CAJAMARCA	MUNICIPALIDAD DISTRITAL DE CUJILLO	510	2,132	557	23.9	Cumple	2,149	1,632	517	Cumple
628	060605	CAJAMARCA	MUNICIPALIDAD DISTRITAL DE LA RAMADA	583	3,081	1,254	18.9	Cumple	3,302	1,963	1,340	Cumple
629	060606	CAJAMARCA	MUNICIPALIDAD DISTRITAL DE PIMPINGOS	297	6,255	2,082	4.8	Cumple	3,628	2,478	1,151	Cumple
630	060607	CAJAMARCA	MUNICIPALIDAD DISTRITAL DE QUEROCOTILLO	2,250	12,585	4,732	17.9	Cumple	8,954	6,108	2,846	Cumple
631	060608	CAJAMARCA	MUNICIPALIDAD DISTRITAL DE SAN ANDRES DE CUTERVO	272	2,997	1,318	9.1	Cumple	2,306	1,885	421	Cumple
632	060609	CAJAMARCA	MUNICIPALIDAD DISTRITAL DE SAN JUAN DE CUTERVO	650	1,735	550	37.5	Cumple	1,554	1,516	37	Cumple
633	060610	CAJAMARCA	MUNICIPALIDAD DISTRITAL DE SAN LUIS DE LUCMA	461	2,598	934	17.8	Cumple	2,821	1,675	1,147	Cumple
634	060611	CAJAMARCA	MUNICIPALIDAD DISTRITAL DE SANTA CRUZ	1,447	3,822	1,110	37.9	Cumple	2,301	1,656	645	Cumple
635	060612	CAJAMARCA	MUNICIPALIDAD DISTRITAL DE SANTO DOMINGO DE LA CAPILLA	602	3,709	1,605	16.2	Cumple	3,413	2,653	760	Cumple
636	060613	CAJAMARCA	MUNICIPALIDAD DISTRITAL DE SANTO TOMAS	381	5,196	2,489	7.3	Cumple	4,884	2,594	2,290	Cumple
637	060614	CAJAMARCA	MUNICIPALIDAD DISTRITAL DE SOCOTA	1,728	6,853	2,727	25.2	Cumple	5,431	3,259	2,172	Cumple
638	060615	CAJAMARCA	MUNICIPALIDAD DISTRITAL DE TORIBIO CASANOVA	237	1,125	256	21.1	Cumple	1,231	927	304	Cumple
639	060701	CAJAMARCA	MUNICIPALIDAD PROVINCIAL DE HUALGAYOC - BAMBAMARCA	21,520	78,135	67,904	27.5	Cumple	71,740	30,482	41,257	Cumple
640	060702	CAJAMARCA	MUNICIPALIDAD DISTRITAL DE CHUGUR	763	9,197	13,727	5.6	Cumple	9,880	3,267	6,614	Cumple
641	060703	CAJAMARCA	MUNICIPALIDAD DISTRITAL DE HUALGAYOC	4,203	30,830	53,735	7.8	Cumple	36,398	9,087	27,310	Cumple
642	060801	CAJAMARCA	MUNICIPALIDAD PROVINCIAL DE JAEN	22,667	67,959	17,397	33.4	Cumple	59,201	39,739	19,462	Cumple
643	060802	CAJAMARCA	MUNICIPALIDAD DISTRITAL DE BELLAVISTA	2,253	8,355	3,401	27.0	Cumple	6,613	4,367	2,246	Cumple
644	060803	CAJAMARCA	MUNICIPALIDAD DISTRITAL DE CHONTALI	2,521	5,541	3,307	45.5	Cumple	5,271	3,333	1,937	Cumple
645	060804	CAJAMARCA	MUNICIPALIDAD DISTRITAL DE COLASAY	1,753	9,939	2,557	17.6	Cumple	5,622	3,113	2,509	Cumple
646	060805	CAJAMARCA	MUNICIPALIDAD DISTRITAL DE HUABAL	5,795	4,341	3,052	133.5	No Cumple	4,627	2,602	2,025	Cumple
647	060806	CAJAMARCA	MUNICIPALIDAD DISTRITAL DE LAS PIRIAS	636	5,409	1,130	11.8	Cumple	2,533	2,132	401	Cumple
648	060807	CAJAMARCA	MUNICIPALIDAD DISTRITAL DE POMAHUACA	3,316	5,829	2,669	56.9	Cumple	5,679	3,261	2,418	Cumple
649	060808	CAJAMARCA	MUNICIPALIDAD DISTRITAL DE PUCARA	568	3,589	1,571	15.8	Cumple	3,481	2,156	1,325	Cumple
650	060809	CAJAMARCA	MUNICIPALIDAD DISTRITAL DE SALLIQUE	397	5,187	2,441	7.7	Cumple	3,921	2,883	1,038	Cumple
651	060810	CAJAMARCA	MUNICIPALIDAD DISTRITAL DE SAN FELIPE	723	3,439	1,033	21.0	Cumple	3,036	2,460	576	Cumple
652	060811	CAJAMARCA	MUNICIPALIDAD DISTRITAL DE SAN JOSE DEL ALTO	848	4,816	2,086	17.6	Cumple	4,658	2,616	2,042	Cumple
653	060812	CAJAMARCA	MUNICIPALIDAD DISTRITAL DE SANTA ROSA	699	9,470	3,986	7.4	Cumple	6,344	3,821	2,524	Cumple
654	060901	CAJAMARCA	MUNICIPALIDAD PROVINCIAL DE SAN IGNACIO	9,505	45,572	8,740	20.9	Cumple	34,181	23,277	10,903	Cumple
655	060902	CAJAMARCA	MUNICIPALIDAD DISTRITAL DE CHIRINOS	945	9,600	3,882	9.8	Cumple	7,476	4,581	2,895	Cumple
656	060903	CAJAMARCA	MUNICIPALIDAD DISTRITAL DE HUARANGO	2,555	12,229	6,125	20.9	Cumple	10,555	7,217	3,338	Cumple
657	060904	CAJAMARCA	MUNICIPALIDAD DISTRITAL DE LA COIPA	2,328	13,200	4,273	17.6	Cumple	9,107	7,476	1,631	Cumple
658	060905	CAJAMARCA	MUNICIPALIDAD DISTRITAL DE NAMBALLE	706	6,410	2,390	11.0	Cumple	6,046	4,696	1,350	Cumple
659	060906	CAJAMARCA	MUNICIPALIDAD DISTRITAL DE SAN JOSE DE LOURDES	771	15,539	5,868	5.0	Cumple	11,668	5,999	5,669	Cumple
660	060907	CAJAMARCA	MUNICIPALIDAD DISTRITAL DE TABACONAS	1,173	12,143	5,084	9.7	Cumple	10,691	5,912	4,779	Cumple
661	061001	CAJAMARCA	MUNICIPALIDAD PROVINCIAL DE SAN MARCOS - PEDRO GALVEZ	5,083	23,718	3,084	21.4	Cumple	14,278	12,548	1,731	Cumple
662	061002	CAJAMARCA	MUNICIPALIDAD DISTRITAL DE CHANCAY	357	2,009	428	17.8	Cumple	1,812	1,365	447	Cumple
663	061003	CAJAMARCA	MUNICIPALIDAD DISTRITAL DE EDUARDO VILLANUEVA	446	2,027	516	22.0	Cumple	1,648	1,153	495	Cumple
664	061004	CAJAMARCA	MUNICIPALIDAD DISTRITAL DE GREGORIO PITA	1,015	5,600	956	18.1	Cumple	3,707	2,224	1,483	Cumple
665	061005	CAJAMARCA	MUNICIPALIDAD DISTRITAL DE ICHOCAN	406	1,696	244	24.0	Cumple	1,432	1,092	340	Cumple
666	061006	CAJAMARCA	MUNICIPALIDAD DISTRITAL DE JOSE MANUEL QUIROZ	1,306	2,309	802	56.5	Cumple	2,276	1,564	712	Cumple
667	061007	CAJAMARCA	MUNICIPALIDAD DISTRITAL DE JOSE SABOGAL	642	7,026	2,718	9.1	Cumple	6,434	4,690	1,744	Cumple
668	061101	CAJAMARCA	MUNICIPALIDAD PROVINCIAL DE SAN MIGUEL	2,202	22,978	2,721	9.6	Cumple	12,165	10,521	1,644	Cumple
669	061102	CAJAMARCA	MUNICIPALIDAD DISTRITAL DE BOLIVAR	240	1,710	290	14.0	Cumple	1,019	920	98	Cumple
670	061103	CAJAMARCA	MUNICIPALIDAD DISTRITAL DE CALQUIS	370	3,296	1,246	11.2	Cumple	3,091	2,335	756	Cumple
671	061104	CAJAMARCA	MUNICIPALIDAD DISTRITAL DE CATILLUC	1,462	3,164	3,961	36.9	Cumple	2,100	1,074	1,025	Cumple
672	061105	CAJAMARCA	MUNICIPALIDAD DISTRITAL DE EL PRADO	190	1,195	613	15.9	Cumple	1,233	981	252	Cumple
673	061106	CAJAMARCA	MUNICIPALIDAD DISTRITAL DE LA FLORIDA	387	1,398	426	27.7	Cumple	1,302	1,060	242	Cumple
674	061107	CAJAMARCA	MUNICIPALIDAD DISTRITAL DE LLAPA	623	3,533	922	17.6	Cumple	2,778	2,178	601	Cumple
675	061108	CAJAMARCA	MUNICIPALIDAD DISTRITAL DE NANCHOC	153	1,282	383	11.9	Cumple	1,434	1,125	309	Cumple
676	061109	CAJAMARCA	MUNICIPALIDAD DISTRITAL DE NIEPOS	255	2,377	899	10.7	Cumple	2,186	1,611	575	Cumple

Anexo N° 5: Seguimiento al Cumplimiento de las Reglas Fiscales Subnacionales 3T2022  
Gobiernos Locales

N°	Ubigeo	Departamento	Municipalidad <sup>5/</sup>	R1: Regla Fiscal del Saldo de Deuda Total 3T2022				R2: Regla Fiscal de Ahorro en Cuenta Corriente 3T2022				
				S/ Miles			Cumple R1	S/ Miles			Cumple R2	
				Saldo de Deuda Total <sup>1/</sup>	ICT Prom <sup>2/</sup>	Limite Ley N° 29230 <sup>3/</sup>		Ingreso Corriente Total	Gasto Corriente Total	Ahorro en Cuenta Corriente		
677	061110	CAJAMARCA	MUNICIPALIDAD DISTRITAL DE SAN GREGORIO	358	1,563	786	22.9	Cumple	1,370	1,133	238	Cumple
678	061111	CAJAMARCA	MUNICIPALIDAD DISTRITAL DE SAN SILVESTRE DE COCHAN	473	2,471	980	19.1	Cumple	1,812	1,944	-132	No Cumple
679	061112	CAJAMARCA	MUNICIPALIDAD DISTRITAL DE TONGOD	575	3,218	866	17.9	Cumple	2,174	1,795	379	Cumple
680	061113	CAJAMARCA	MUNICIPALIDAD DISTRITAL DE UNION AGUA BLANCA	1,178	2,253	1,082	52.3	Cumple	2,127	1,742	384	Cumple
681	061201	CAJAMARCA	MUNICIPALIDAD PROVINCIAL DE SAN PABLO	2,115	13,894	1,901	15.2	Cumple	8,873	7,329	1,544	Cumple
682	061202	CAJAMARCA	MUNICIPALIDAD DISTRITAL DE SAN BERNARDINO	661	2,666	762	24.8	Cumple	1,805	1,976	-172	No Cumple
683	061203	CAJAMARCA	MUNICIPALIDAD DISTRITAL DE SAN LUIS	213	957	148	22.3	Cumple	1,071	793	279	Cumple
684	061204	CAJAMARCA	MUNICIPALIDAD DISTRITAL DE TUMBADEN	346	3,018	852	11.5	Cumple	2,053	1,350	703	Cumple
685	061301	CAJAMARCA	MUNICIPALIDAD PROVINCIAL DE SANTA CRUZ	9,602	16,424	2,337	58.5	Cumple	10,413	8,466	1,948	Cumple
686	061302	CAJAMARCA	MUNICIPALIDAD DISTRITAL DE ANDABAMBA	233	1,111	426	21.0	Cumple	1,187	839	349	Cumple
687	061303	CAJAMARCA	MUNICIPALIDAD DISTRITAL DE CATACHE	856	6,553	4,413	13.1	Cumple	6,339	4,108	2,231	Cumple
688	061304	CAJAMARCA	MUNICIPALIDAD DISTRITAL DE CHANCAYBAÑOS	916	2,477	1,168	37.0	Cumple	2,426	1,723	703	Cumple
689	061305	CAJAMARCA	MUNICIPALIDAD DISTRITAL DE LA ESPERANZA	152	1,728	739	8.8	Cumple	1,943	1,522	421	Cumple
690	061306	CAJAMARCA	MUNICIPALIDAD DISTRITAL DE NINABAMBA	545	2,242	929	24.3	Cumple	1,775	1,457	317	Cumple
691	061307	CAJAMARCA	MUNICIPALIDAD DISTRITAL DE PULAN	352	3,046	1,420	11.6	Cumple	2,896	2,218	678	Cumple
692	061308	CAJAMARCA	MUNICIPALIDAD DISTRITAL DE SAUCEPAMPA	1,096	1,148	377	95.5	Cumple	968	995	-28	No Cumple
693	061309	CAJAMARCA	MUNICIPALIDAD DISTRITAL DE SEXI	104	1,321	1,211	7.9	Cumple	1,379	899	480	Cumple
694	061310	CAJAMARCA	MUNICIPALIDAD DISTRITAL DE UTICYACU	203	1,207	777	16.9	Cumple	1,276	973	303	Cumple
695	061311	CAJAMARCA	MUNICIPALIDAD DISTRITAL DE YAUUYUCAN	194	2,428	721	8.0	Cumple	1,859	1,262	597	Cumple
696	070101	CALLAO	MUNICIPALIDAD PROVINCIAL DEL CALLAO	515,468	321,797	216,841	160.2	No Cumple	292,849	205,227	87,622	Cumple
697	070102	CALLAO	MUNICIPALIDAD DISTRITAL DE BELLAVISTA	229,425	50,514	75,901	302.3	No Cumple	43,933	40,157	3,776	Cumple
698	070103	CALLAO	MUNICIPALIDAD DISTRITAL DE CARMEN DE LA LEGUA REYNOSO	152,303	36,180	65,896	231.1	No Cumple	35,400	29,337	6,063	Cumple
699	070104	CALLAO	MUNICIPALIDAD DISTRITAL DE LA PERLA	34,163	34,353	70,640	48.4	Cumple	32,008	24,634	7,374	Cumple
700	070105	CALLAO	MUNICIPALIDAD DISTRITAL DE LA PUNTA	3,920	26,361	62,565	6.3	Cumple	24,770	20,858	3,911	Cumple
701	070106	CALLAO	MUNICIPALIDAD DISTRITAL DE VENTANILLA	53,854	171,483	195,393	27.6	Cumple	136,312	114,547	21,765	Cumple
702	070107	CALLAO	MUNICIPALIDAD DISTRITAL DE MI PERU	5,711	33,306	68,611	8.3	Cumple	29,359	26,940	2,419	Cumple
703	080101	CUSCO	MUNICIPALIDAD PROVINCIAL DEL CUZCO	29,093	139,666	84,859	20.8	Cumple	141,951	59,602	82,350	Cumple
704	080102	CUSCO	MUNICIPALIDAD DISTRITAL DE CCORCA	544	4,952	5,528	9.8	Cumple	4,961	1,579	3,381	Cumple
705	080103	CUSCO	MUNICIPALIDAD DISTRITAL DE POROY	1,201	11,507	19,681	6.1	Cumple	14,849	3,046	11,803	Cumple
706	080104	CUSCO	MUNICIPALIDAD DISTRITAL DE SAN JERONIMO	3,404	46,137	61,152	5.6	Cumple	54,972	17,689	37,283	Cumple
707	080105	CUSCO	MUNICIPALIDAD DISTRITAL DE SAN SEBASTIAN	7,534	69,527	106,482	7.1	Cumple	88,801	19,702	69,099	Cumple
708	080106	CUSCO	MUNICIPALIDAD DISTRITAL DE SANTIAGO	10,888	58,770	92,140	11.8	Cumple	73,394	16,053	57,341	Cumple
709	080107	CUSCO	MUNICIPALIDAD DISTRITAL DE SAYLLA	2,705	8,127	14,957	18.1	Cumple	11,497	1,767	9,730	Cumple
710	080108	CUSCO	MUNICIPALIDAD DISTRITAL DE WANCHAQ	4,770	35,903	19,689	13.3	Cumple	35,065	20,207	14,858	Cumple
711	080201	CUSCO	MUNICIPALIDAD PROVINCIAL DE ACOMAYO	2,018	15,162	9,386	13.3	Cumple	9,363	3,681	5,682	Cumple
712	080202	CUSCO	MUNICIPALIDAD DISTRITAL DE ACOPIA	833	3,891	5,988	13.9	Cumple	4,420	584	3,835	Cumple
713	080203	CUSCO	MUNICIPALIDAD DISTRITAL DE ACOS	476	3,063	4,495	10.6	Cumple	3,648	827	2,821	Cumple
714	080204	CUSCO	MUNICIPALIDAD DISTRITAL DE MOSOC LLACTA	472	3,460	4,662	10.1	Cumple	2,451	913	1,538	Cumple
715	080205	CUSCO	MUNICIPALIDAD DISTRITAL DE POMACANCHI	1,235	10,213	15,336	8.1	Cumple	8,290	2,798	5,492	Cumple
716	080206	CUSCO	MUNICIPALIDAD DISTRITAL DE RONDOCAN	1,573	3,015	3,245	48.5	Cumple	3,295	1,435	1,860	Cumple
717	080207	CUSCO	MUNICIPALIDAD DISTRITAL DE SANGARARA	597	5,219	8,591	7.0	Cumple	6,300	820	5,479	Cumple
718	080301	CUSCO	MUNICIPALIDAD PROVINCIAL DE ANTA	8,712	36,634	41,354	21.1	Cumple	37,894	10,147	27,746	Cumple
719	080302	CUSCO	MUNICIPALIDAD DISTRITAL DE ANCAHUASI	1,076	10,153	17,913	6.0	Cumple	13,035	2,177	10,858	Cumple
720	080303	CUSCO	MUNICIPALIDAD DISTRITAL DE CACHIMAYO	759	3,451	3,024	22.0	Cumple	3,537	1,286	2,251	Cumple
721	080304	CUSCO	MUNICIPALIDAD DISTRITAL DE CHINCHAYPUJIO	1,368	8,415	14,815	9.2	Cumple	10,664	1,366	9,298	Cumple
722	080305	CUSCO	MUNICIPALIDAD DISTRITAL DE HUAROCONDO	1,086	6,898	10,826	10.0	Cumple	8,050	2,020	6,030	Cumple
723	080306	CUSCO	MUNICIPALIDAD DISTRITAL DE LIMATAMBO	779	12,514	16,245	4.8	Cumple	12,494	3,120	9,374	Cumple
724	080307	CUSCO	MUNICIPALIDAD DISTRITAL DE MOLLEPATA	550	5,678	5,989	9.2	Cumple	7,327	1,626	5,701	Cumple
725	080308	CUSCO	MUNICIPALIDAD DISTRITAL DE PUCYURA	181	5,059	7,567	2.4	Cumple	5,712	1,012	4,700	Cumple
726	080309	CUSCO	MUNICIPALIDAD DISTRITAL DE ZURITE	532	4,329	6,923	7.7	Cumple	5,537	1,096	4,440	Cumple
727	080401	CUSCO	MUNICIPALIDAD PROVINCIAL DE CALCA	4,888	40,585	41,237	11.9	Cumple	41,596	14,037	27,559	Cumple
728	080402	CUSCO	MUNICIPALIDAD DISTRITAL DE COYA	1,375	5,706	7,911	17.4	Cumple	5,973	1,172	4,801	Cumple

Anexo N° 5: Seguimiento al Cumplimiento de las Reglas Fiscales Subnacionales 3T2022  
Gobiernos Locales

N°	Ubigeo	Departamento	Municipalidad <sup>5/</sup>	R1: Regla Fiscal del Saldo de Deuda Total 3T2022					R2: Regla Fiscal de Ahorro en Cuenta Corriente 3T2022			
				S/ Miles			Cumple R1	S/ Miles			Cumple R2	
				Saldo de Deuda Total <sup>1/</sup>	ICT Prom <sup>2/</sup>	Limite Ley N° 29230 <sup>3/</sup>		SDT/ACT Prom ó SDT/ Lim Ley N° 29230 ó SDT/ICT %	Ingreso Corriente Total	Gasto Corriente Total		Ahorro en Cuenta Corriente
729	080403	CUSCO	MUNICIPALIDAD DISTRITAL DE LAMAY	721	7,569	11,938	6.0	Cumple	9,317	2,036	7,281	Cumple
730	080404	CUSCO	MUNICIPALIDAD DISTRITAL DE LARES	1,421	15,109	29,033	4.9	Cumple	20,521	3,874	16,647	Cumple
731	080405	CUSCO	MUNICIPALIDAD DISTRITAL DE PISAC	1,707	16,931	24,667	6.9	Cumple	20,584	3,841	16,743	Cumple
732	080406	CUSCO	MUNICIPALIDAD DISTRITAL DE SAN SALVADOR	1,446	9,182	13,969	10.4	Cumple	11,165	2,486	8,679	Cumple
733	080407	CUSCO	MUNICIPALIDAD DISTRITAL DE TARAY	1,310	6,657	9,826	13.3	Cumple	7,641	1,472	6,170	Cumple
734	080408	CUSCO	MUNICIPALIDAD DISTRITAL DE YANATILE	629	16,466	23,326	2.7	Cumple	19,049	5,566	13,483	Cumple
735	080501	CUSCO	MUNICIPALIDAD PROVINCIAL DE CANAS - YANAQOA	2,572	22,371	19,815	11.5	Cumple	19,476	5,446	14,030	Cumple
736	080502	CUSCO	MUNICIPALIDAD DISTRITAL DE CHECCA	4,665	11,191	17,014	27.4	Cumple	13,073	2,383	10,690	Cumple
737	080503	CUSCO	MUNICIPALIDAD DISTRITAL DE KUNTURKANKI	792	8,669	13,174	6.0	Cumple	10,187	2,745	7,443	Cumple
738	080504	CUSCO	MUNICIPALIDAD DISTRITAL DE LANGUI	689	4,166	4,806	14.3	Cumple	4,327	1,381	2,946	Cumple
739	080505	CUSCO	MUNICIPALIDAD DISTRITAL DE LAYO	3,765	9,479	14,772	25.5	Cumple	11,739	2,616	9,123	Cumple
740	080506	CUSCO	MUNICIPALIDAD DISTRITAL DE PAMPAMARCA	832	2,695	3,161	26.3	Cumple	2,416	677	1,739	Cumple
741	080507	CUSCO	MUNICIPALIDAD DISTRITAL DE QUEHUE	429	8,192	7,934	5.2	Cumple	6,334	1,508	4,826	Cumple
742	080508	CUSCO	MUNICIPALIDAD DISTRITAL DE TUPAC AMARU	829	3,863	4,003	20.7	Cumple	4,093	1,459	2,634	Cumple
743	080601	CUSCO	MUNICIPALIDAD PROVINCIAL DE CANCHIS - SICUANI	8,590	64,820	77,757	11.0	Cumple	70,776	18,978	51,798	Cumple
744	080602	CUSCO	MUNICIPALIDAD DISTRITAL DE CHECACUPE	891	7,238	11,668	7.6	Cumple	8,021	1,691	6,330	Cumple
745	080603	CUSCO	MUNICIPALIDAD DISTRITAL DE COMBAPATA	806	5,617	8,129	9.9	Cumple	6,642	1,581	5,061	Cumple
746	080604	CUSCO	MUNICIPALIDAD DISTRITAL DE MARANGANI	2,475	12,176	14,262	17.4	Cumple	12,246	3,256	8,990	Cumple
747	080605	CUSCO	MUNICIPALIDAD DISTRITAL DE PITUMARCA	1,002	11,033	22,249	4.5	Cumple	13,131	2,451	10,679	Cumple
748	080606	CUSCO	MUNICIPALIDAD DISTRITAL DE SAN PABLO	2,683	5,988	7,856	34.1	Cumple	6,487	1,625	4,862	Cumple
749	080607	CUSCO	MUNICIPALIDAD DISTRITAL DE SAN PEDRO	645	3,597	3,417	17.9	Cumple	3,973	1,495	2,478	Cumple
750	080608	CUSCO	MUNICIPALIDAD DISTRITAL DE TINTA	841	5,961	9,163	9.2	Cumple	7,274	1,520	5,754	Cumple
751	080701	CUSCO	MUNICIPALIDAD PROVINCIAL DE CHUMBIVILCAS - SANTO TOMAS	11,092	59,774	63,408	17.5	Cumple	58,255	13,407	44,848	Cumple
752	080702	CUSCO	MUNICIPALIDAD DISTRITAL DE CAPACMARCA	1,998	7,485	9,978	20.0	Cumple	7,707	2,383	5,324	Cumple
753	080703	CUSCO	MUNICIPALIDAD DISTRITAL DE CHAMACA	2,063	18,295	26,209	7.9	Cumple	21,723	5,422	16,301	Cumple
754	080704	CUSCO	MUNICIPALIDAD DISTRITAL DE COLQUEMARCA	1,287	15,985	20,012	6.4	Cumple	17,191	3,336	13,856	Cumple
755	080705	CUSCO	MUNICIPALIDAD DISTRITAL DE LIVITACA	26,214	35,704	63,206	41.5	Cumple	43,636	7,011	36,625	Cumple
756	080706	CUSCO	MUNICIPALIDAD DISTRITAL DE LLUSCO	1,581	11,063	15,077	10.5	Cumple	11,545	2,379	9,166	Cumple
757	080707	CUSCO	MUNICIPALIDAD DISTRITAL DE QUIÑOTA	2,611	9,448	16,766	15.6	Cumple	9,431	2,831	6,600	Cumple
758	080708	CUSCO	MUNICIPALIDAD DISTRITAL DE VELLILLE	4,641	16,711	25,800	18.0	Cumple	16,536	4,581	11,955	Cumple
759	080801	CUSCO	MUNICIPALIDAD PROVINCIAL DE ESPINAR	12,989	149,523	330,625	3.9	Cumple	197,519	17,509	180,010	Cumple
760	080802	CUSCO	MUNICIPALIDAD DISTRITAL DE CONDOROMA	988	4,968	9,577	10.3	Cumple	6,202	803	5,399	Cumple
761	080803	CUSCO	MUNICIPALIDAD DISTRITAL DE COPORAQUE	4,477	37,960	58,955	7.6	Cumple	38,805	8,180	30,625	Cumple
762	080804	CUSCO	MUNICIPALIDAD DISTRITAL DE OCORURO	726	7,457	14,161	5.1	Cumple	9,296	1,848	7,448	Cumple
763	080805	CUSCO	MUNICIPALIDAD DISTRITAL DE PALLPATA	1,351	22,926	48,248	2.8	Cumple	29,856	2,806	27,051	Cumple
764	080806	CUSCO	MUNICIPALIDAD DISTRITAL DE PICHIGUA	7,306	11,127	21,671	33.7	Cumple	13,823	2,062	11,761	Cumple
765	080807	CUSCO	MUNICIPALIDAD DISTRITAL DE SUYKUTAMBO	3,478	7,814	15,093	23.0	Cumple	9,778	2,026	7,753	Cumple
766	080808	CUSCO	MUNICIPALIDAD DISTRITAL DE ALTO PICHIGUA	2,222	7,905	12,578	17.7	Cumple	8,819	1,666	7,153	Cumple
767	080901	CUSCO	MUNICIPALIDAD PROVINCIAL DE LA CONVENCION - SANTA ANA	17,016	114,180	108,237	14.9	Cumple	92,014	25,827	66,187	Cumple
768	080902	CUSCO	MUNICIPALIDAD DISTRITAL DE ECHARATE	22,294	136,268	240,985	9.3	Cumple	132,154	17,784	114,370	Cumple
769	080903	CUSCO	MUNICIPALIDAD DISTRITAL DE HUAYOPATA	1,673	16,217	32,393	5.2	Cumple	21,929	3,605	18,324	Cumple
770	080904	CUSCO	MUNICIPALIDAD DISTRITAL DE MARANURA	4,129	18,258	26,711	15.5	Cumple	17,262	2,636	14,627	Cumple
771	080905	CUSCO	MUNICIPALIDAD DISTRITAL DE OCOBAMBA	569	25,044	43,905	1.3	Cumple	29,130	4,078	25,052	Cumple
772	080906	CUSCO	MUNICIPALIDAD DISTRITAL DE QUELLOUNO	6,566	82,197	167,720	3.9	Cumple	109,270	14,240	95,030	Cumple
773	080907	CUSCO	MUNICIPALIDAD DISTRITAL DE QUIMBIRI	10,647	93,544	214,145	5.0	Cumple	123,279	16,434	106,845	Cumple
774	080908	CUSCO	MUNICIPALIDAD DISTRITAL DE SANTA TERESA	4,452	29,179	51,756	8.6	Cumple	34,493	8,298	26,195	Cumple
775	080909	CUSCO	MUNICIPALIDAD DISTRITAL DE VILCABAMBA	5,833	57,434	108,116	5.4	Cumple	70,259	10,666	59,593	Cumple
776	080910	CUSCO	MUNICIPALIDAD DISTRITAL DE PICHARI	3,189	127,292	318,481	1.0	Cumple	179,201	20,276	158,925	Cumple
777	080911	CUSCO	MUNICIPALIDAD DISTRITAL DE INKAWASI	934	15,094	27,344	3.4	Cumple	19,346	2,320	17,026	Cumple
778	080912	CUSCO	MUNICIPALIDAD DISTRITAL DE VILLA VIRGEN	377	13,388	31,135	1.2	Cumple	21,202	2,585	18,617	Cumple
779	080913	CUSCO	MUNICIPALIDAD DISTRITAL VILLA KINTIARINA	670	17,554	39,421	1.7	Cumple	26,650	3,019	23,631	Cumple
780	080914	CUSCO	MUNICIPALIDAD DISTRITAL DE MEGANTONI	10,011	245,302	540,351	1.9	Cumple	346,382	14,730	331,653	Cumple

Anexo N° 5: Seguimiento al Cumplimiento de las Reglas Fiscales Subnacionales 3T2022  
Gobiernos Locales

N°	Ubigeo	Departamento	Municipalidad <sup>5/</sup>	R1: Regla Fiscal del Saldo de Deuda Total 3T2022					R2: Regla Fiscal de Ahorro en Cuenta Corriente 3T2022			
				S/ Miles			Cumple R1	S/ Miles			Cumple R2	
				Saldo de Deuda Total <sup>1/</sup>	ICT Prom <sup>2/</sup>	Limite Ley N° 29230 <sup>3/</sup>		SDT/ACT Prom ó SDT/ Lim Ley N° 29230 ó SDT/ICT <sup>4/</sup> %	Ingreso Corriente Total	Gasto Corriente Total		Ahorro en Cuenta Corriente
781	080915	CUSCO	MUNICIPALIDAD DISTRITAL DE KUMPIRUSHIATO	3,928	79,483	63,875	4.9	Cumple	61,540	3,966	57,574	Cumple
782	080916	CUSCO	MUNICIPALIDAD DISTRITAL DE CIELO PUNCO	2,446	25,411	18,491	9.6	Cumple	19,585	2,897	16,687	Cumple
783	080917	CUSCO	MUNICIPALIDAD DISTRITAL DE MANITEA	1,862	42,554	31,029	4.4	Cumple	33,102	3,463	29,639	Cumple
784	080918	CUSCO	MUNICIPALIDAD DISTRITAL DE UNION ASHANINKA	1,771	69,676	24,586	2.5	Cumple	54,508	4,457	50,051	Cumple
785	081001	CUSCO	MUNICIPALIDAD PROVINCIAL DE PARURO	5,087	19,444	5,215	26.2	Cumple	8,072	5,075	2,998	Cumple
786	081002	CUSCO	MUNICIPALIDAD DISTRITAL DE ACCHA	813	5,267	5,954	13.7	Cumple	6,066	2,164	3,901	Cumple
787	081003	CUSCO	MUNICIPALIDAD DISTRITAL DE CCAPI	468	5,004	7,045	6.6	Cumple	5,737	1,568	4,169	Cumple
788	081004	CUSCO	MUNICIPALIDAD DISTRITAL DE COLCHA	583	1,353	1,200	43.1	Cumple	890	485	405	Cumple
789	081005	CUSCO	MUNICIPALIDAD DISTRITAL DE HUANOQUITE	1,715	8,897	14,217	12.1	Cumple	10,522	3,130	7,393	Cumple
790	081006	CUSCO	MUNICIPALIDAD DISTRITAL DE OMACHA	1,326	11,512	18,539	7.2	Cumple	13,815	2,449	11,366	Cumple
791	081007	CUSCO	MUNICIPALIDAD DISTRITAL DE PACCARITAMBO	323	3,112	4,579	7.1	Cumple	3,911	993	2,917	Cumple
792	081008	CUSCO	MUNICIPALIDAD DISTRITAL DE PILLPINTO	135	1,566	1,309	8.6	Cumple	1,633	903	730	Cumple
793	081009	CUSCO	MUNICIPALIDAD DISTRITAL DE YAUQUISQUE	557	4,619	3,377	12.1	Cumple	3,070	791	2,279	Cumple
794	081101	CUSCO	MUNICIPALIDAD PROVINCIAL DE PAUCARTAMBO	11,479	52,468	42,486	21.9	Cumple	38,991	8,611	30,379	Cumple
795	081102	CUSCO	MUNICIPALIDAD DISTRITAL DE CAICAY	521	5,427	9,656	5.4	Cumple	7,420	1,245	6,175	Cumple
796	081103	CUSCO	MUNICIPALIDAD DISTRITAL DE CHALLABAMBA	2,967	18,543	34,155	8.7	Cumple	22,544	3,925	18,620	Cumple
797	081104	CUSCO	MUNICIPALIDAD DISTRITAL DE COLQUEPATA	1,777	15,225	24,666	7.2	Cumple	18,784	3,093	15,691	Cumple
798	081105	CUSCO	MUNICIPALIDAD DISTRITAL DE HUANCARANI	2,188	12,623	21,361	10.2	Cumple	16,130	2,658	13,472	Cumple
799	081106	CUSCO	MUNICIPALIDAD DISTRITAL DE KOSÑIPATA	2,089	14,708	29,438	7.1	Cumple	21,007	3,035	17,972	Cumple
800	081201	CUSCO	MUNICIPALIDAD PROVINCIAL DE QUISPICANCHIS - URCOS	6,007	33,381	20,855	18.0	Cumple	25,807	10,470	15,338	Cumple
801	081202	CUSCO	MUNICIPALIDAD DISTRITAL DE ANDAHUAYLILLAS	676	8,655	15,034	4.5	Cumple	11,567	1,652	9,915	Cumple
802	081203	CUSCO	MUNICIPALIDAD DISTRITAL DE CAMANTI	546	5,962	7,411	7.4	Cumple	6,871	1,233	5,637	Cumple
803	081204	CUSCO	MUNICIPALIDAD DISTRITAL DE CCARHUAYO	1,721	6,243	10,817	15.9	Cumple	8,130	1,303	6,827	Cumple
804	081205	CUSCO	MUNICIPALIDAD DISTRITAL DE CCATCA	2,157	27,224	49,557	4.4	Cumple	35,713	6,120	29,593	Cumple
805	081206	CUSCO	MUNICIPALIDAD DISTRITAL DE CUSIPATA	985	8,414	15,166	6.5	Cumple	10,962	1,146	9,816	Cumple
806	081207	CUSCO	MUNICIPALIDAD DISTRITAL DE HUARO	1,166	6,544	11,830	9.9	Cumple	9,041	1,937	7,104	Cumple
807	081208	CUSCO	MUNICIPALIDAD DISTRITAL DE LUCRE	775	6,569	11,499	6.7	Cumple	8,673	1,468	7,205	Cumple
808	081209	CUSCO	MUNICIPALIDAD DISTRITAL DE MARCAPATA	1,759	12,510	26,034	6.8	Cumple	18,731	3,364	15,367	Cumple
809	081210	CUSCO	MUNICIPALIDAD DISTRITAL DE OCONGATE	3,417	27,206	52,142	6.6	Cumple	37,916	7,510	30,406	Cumple
810	081211	CUSCO	MUNICIPALIDAD DISTRITAL DE OROPESA	1,660	10,235	15,899	10.4	Cumple	13,458	3,280	10,178	Cumple
811	081212	CUSCO	MUNICIPALIDAD DISTRITAL DE QUIQUIJANA	2,873	18,710	34,090	8.4	Cumple	24,877	4,056	20,821	Cumple
812	081301	CUSCO	MUNICIPALIDAD PROVINCIAL DE URUBAMBA	7,668	33,929	33,290	22.6	Cumple	34,951	12,135	22,815	Cumple
813	081302	CUSCO	MUNICIPALIDAD DISTRITAL DE CHINCHERO	5,987	11,629	14,824	40.4	Cumple	12,104	3,097	9,006	Cumple
814	081303	CUSCO	MUNICIPALIDAD DISTRITAL DE HUAYLLABAMBA	613	6,330	8,179	7.5	Cumple	6,892	2,022	4,870	Cumple
815	081304	CUSCO	MUNICIPALIDAD DISTRITAL DE MACHUPICCHU	5,251	24,865	11,707	21.1	Cumple	23,665	9,566	14,099	Cumple
816	081305	CUSCO	MUNICIPALIDAD DISTRITAL DE MARAS	1,563	12,750	20,353	7.7	Cumple	16,197	2,384	13,813	Cumple
817	081306	CUSCO	MUNICIPALIDAD DISTRITAL DE OLLANTAYTAMBO	1,833	18,706	32,548	5.6	Cumple	17,790	5,515	12,275	Cumple
818	081307	CUSCO	MUNICIPALIDAD DISTRITAL DE YUCAY	375	2,990	3,741	10.0	Cumple	3,927	1,338	2,589	Cumple
819	090101	HUANCAVELICA	MUNICIPALIDAD PROVINCIAL DE HUANCAVELICA	10,206	58,302	26,655	17.5	Cumple	39,063	24,832	14,231	Cumple
820	090102	HUANCAVELICA	MUNICIPALIDAD DISTRITAL DE ACOBAMBILLA	725	3,372	1,717	21.5	Cumple	2,064	1,628	436	Cumple
821	090103	HUANCAVELICA	MUNICIPALIDAD DISTRITAL DE ACORIA	8,020	21,945	17,123	36.5	Cumple	16,236	7,550	8,686	Cumple
822	090104	HUANCAVELICA	MUNICIPALIDAD DISTRITAL DE CONAYCA	455	1,063	450	42.8	Cumple	887	833	53	Cumple
823	090105	HUANCAVELICA	MUNICIPALIDAD DISTRITAL DE CUENCA	1,175	1,552	601	75.7	Cumple	1,352	923	429	Cumple
824	090106	HUANCAVELICA	MUNICIPALIDAD DISTRITAL DE HUACHOCOLPA	1,132	3,177	2,552	35.6	Cumple	2,918	1,457	1,461	Cumple
825	090107	HUANCAVELICA	MUNICIPALIDAD DISTRITAL DE HUAYLLAHUARA	340	930	268	36.6	Cumple	1,136	816	319	Cumple
826	090108	HUANCAVELICA	MUNICIPALIDAD DISTRITAL DE IZCUCHACA	237	897	506	26.4	Cumple	915	830	84	Cumple
827	090109	HUANCAVELICA	MUNICIPALIDAD DISTRITAL DE LARIA	273	1,455	305	18.8	Cumple	1,096	938	158	Cumple
828	090110	HUANCAVELICA	MUNICIPALIDAD DISTRITAL DE MANTA	116	1,800	714	6.4	Cumple	1,666	783	882	Cumple
829	090111	HUANCAVELICA	MUNICIPALIDAD DISTRITAL DE MARISCAL CÁCERES	395	948	312	41.7	Cumple	1,104	918	187	Cumple
830	090112	HUANCAVELICA	MUNICIPALIDAD DISTRITAL DE MOYA	942	1,609	583	58.6	Cumple	1,404	1,090	314	Cumple
831	090113	HUANCAVELICA	MUNICIPALIDAD DISTRITAL DE NUEVO OCCORO	332	2,545	1,307	13.0	Cumple	2,117	1,226	890	Cumple
832	090114	HUANCAVELICA	MUNICIPALIDAD DISTRITAL DE PALCA	559	2,460	1,353	22.7	Cumple	2,227	1,219	1,008	Cumple

Anexo N° 5: Seguimiento al Cumplimiento de las Reglas Fiscales Subnacionales 3T2022  
Gobiernos Locales

N°	Ubigeo	Departamento	Municipalidad <sup>5/</sup>	R1: Regla Fiscal del Saldo de Deuda Total 3T2022					R2: Regla Fiscal de Ahorro en Cuenta Corriente 3T2022			
				S/ Miles			Cumple R1	S/ Miles			Cumple R2	
				Saldo de Deuda Total <sup>1/</sup>	ICT Prom <sup>2/</sup>	Limite Ley N° 29230 <sup>3/</sup>		SDT/ACT Prom ó SDT/ Lim Ley N° 29230 ó SDT/ICT % <sup>4/</sup>	Ingreso Corriente Total	Gasto Corriente Total		Ahorro en Cuenta Corriente
833	090115	HUANCVELICA	MUNICIPALIDAD DISTRITAL DE PILCHACA	547	1,112	235	49.2	Cumple	1,057	864	193	Cumple
834	090116	HUANCVELICA	MUNICIPALIDAD DISTRITAL DE VILCA	263	2,307	1,130	11.4	Cumple	1,518	1,022	496	Cumple
835	090117	HUANCVELICA	MUNICIPALIDAD DISTRITAL DE YAULI	4,750	19,748	21,679	21.9	Cumple	18,063	7,133	10,930	Cumple
836	090118	HUANCVELICA	MUNICIPALIDAD DISTRITAL DE ASCENSION	1,378	6,776	7,238	19.0	Cumple	7,268	2,965	4,303	Cumple
837	090119	HUANCVELICA	MUNICIPALIDAD DISTRITAL DE HUANDO	1,038	6,684	3,560	15.5	Cumple	4,619	2,112	2,507	Cumple
838	090201	HUANCVELICA	MUNICIPALIDAD PROVINCIAL DE ACOBAMBA	10,326	27,600	5,174	37.4	Cumple	14,497	9,475	5,022	Cumple
839	090202	HUANCVELICA	MUNICIPALIDAD DISTRITAL DE ANDABAMBA	2,458	3,282	1,320	74.9	Cumple	2,767	1,493	1,275	Cumple
840	090203	HUANCVELICA	MUNICIPALIDAD DISTRITAL DE ANTA	323	4,955	1,731	6.5	Cumple	3,740	1,783	1,958	Cumple
841	090204	HUANCVELICA	MUNICIPALIDAD DISTRITAL DE CAJA	7,025	1,675	516	419.3	No Cumple	1,575	1,072	503	Cumple
842	090205	HUANCVELICA	MUNICIPALIDAD DISTRITAL DE MARCAS	454	2,202	406	20.6	Cumple	1,477	1,183	294	Cumple
843	090206	HUANCVELICA	MUNICIPALIDAD DISTRITAL DE PAUCARA	1,367	15,042	4,749	9.1	Cumple	11,686	6,002	5,683	Cumple
844	090207	HUANCVELICA	MUNICIPALIDAD DISTRITAL DE POMACOCHA	621	2,414	638	25.7	Cumple	2,025	1,509	516	Cumple
845	090208	HUANCVELICA	MUNICIPALIDAD DISTRITAL DE ROSARIO	1,073	4,141	2,123	25.9	Cumple	3,415	1,556	1,859	Cumple
846	090301	HUANCVELICA	MUNICIPALIDAD PROVINCIAL DE ANGARAES - LIRCAY	4,998	39,116	15,407	12.8	Cumple	23,025	12,542	10,483	Cumple
847	090302	HUANCVELICA	MUNICIPALIDAD DISTRITAL DE ANCHONGA	748	4,490	3,045	16.7	Cumple	4,260	1,795	2,465	Cumple
848	090303	HUANCVELICA	MUNICIPALIDAD DISTRITAL DE CALLANMARCA	215	1,106	229	19.4	Cumple	1,237	895	342	Cumple
849	090304	HUANCVELICA	MUNICIPALIDAD DISTRITAL DE CCOCHACCASA	1,315	2,316	2,140	56.8	Cumple	2,059	986	1,073	Cumple
850	090305	HUANCVELICA	MUNICIPALIDAD DISTRITAL DE CHINCHO	176	1,630	489	10.8	Cumple	1,180	1,135	45	Cumple
851	090306	HUANCVELICA	MUNICIPALIDAD DISTRITAL DE CONGALLA	778	3,067	2,062	25.4	Cumple	2,893	1,505	1,388	Cumple
852	090307	HUANCVELICA	MUNICIPALIDAD DISTRITAL DE HUANCA HUANCA	415	2,162	585	19.2	Cumple	935	860	75	Cumple
853	090308	HUANCVELICA	MUNICIPALIDAD DISTRITAL DE HUAYLLAY GRANDE	357	1,301	576	27.4	Cumple	1,255	921	333	Cumple
854	090309	HUANCVELICA	MUNICIPALIDAD DISTRITAL DE JULCAMARCA	120	1,021	440	11.8	Cumple	1,167	910	258	Cumple
855	090310	HUANCVELICA	MUNICIPALIDAD DISTRITAL DE SAN ANTONIO DE ANTAPARCO	358	3,197	1,146	11.2	Cumple	2,693	1,234	1,459	Cumple
856	090311	HUANCVELICA	MUNICIPALIDAD DISTRITAL DE SANTO TOMAS DE PATA	289	1,655	784	17.4	Cumple	1,582	983	598	Cumple
857	090312	HUANCVELICA	MUNICIPALIDAD DISTRITAL DE SECCLLA	245	2,441	1,075	10.0	Cumple	1,575	1,541	34	Cumple
858	090401	HUANCVELICA	MUNICIPALIDAD PROVINCIAL DE CASTROVIRREYNA	3,747	25,314	3,180	14.8	Cumple	13,052	9,860	3,193	Cumple
859	090402	HUANCVELICA	MUNICIPALIDAD DISTRITAL DE ARMA	34	1,118	548	3.0	Cumple	1,328	878	451	Cumple
860	090403	HUANCVELICA	MUNICIPALIDAD DISTRITAL DE AURAHUA	444	2,708	877	16.4	Cumple	1,775	753	1,023	Cumple
861	090404	HUANCVELICA	MUNICIPALIDAD DISTRITAL DE CAPILLAS	105	1,451	1,054	7.3	Cumple	1,837	829	1,008	Cumple
862	090405	HUANCVELICA	MUNICIPALIDAD DISTRITAL DE CHUPAMARCA	279	1,172	347	23.8	Cumple	1,117	732	385	Cumple
863	090406	HUANCVELICA	MUNICIPALIDAD DISTRITAL DE COCAS	438	1,123	517	39.0	Cumple	1,209	939	271	Cumple
864	090407	HUANCVELICA	MUNICIPALIDAD DISTRITAL DE HUACHOS	322	1,288	628	25.0	Cumple	1,234	956	278	Cumple
865	090408	HUANCVELICA	MUNICIPALIDAD DISTRITAL DE HUAMATAMBO	161	1,012	189	15.9	Cumple	1,175	871	303	Cumple
866	090409	HUANCVELICA	MUNICIPALIDAD DISTRITAL DE MOLLEPAMPA	160	1,537	1,023	10.4	Cumple	1,662	845	816	Cumple
867	090410	HUANCVELICA	MUNICIPALIDAD DISTRITAL DE SAN JUAN	123	968	349	12.7	Cumple	1,160	861	299	Cumple
868	090411	HUANCVELICA	MUNICIPALIDAD DISTRITAL DE SANTA ANA	662	2,208	806	30.0	Cumple	1,338	974	364	Cumple
869	090412	HUANCVELICA	MUNICIPALIDAD DISTRITAL DE TANTARA	34	1,055	300	3.2	Cumple	1,065	842	223	Cumple
870	090413	HUANCVELICA	MUNICIPALIDAD DISTRITAL DE TICRAPO	311	1,123	606	27.7	Cumple	1,248	1,070	179	Cumple
871	090501	HUANCVELICA	MUNICIPALIDAD PROVINCIAL DE CHURCAMP	4,515	20,661	5,120	21.9	Cumple	10,865	5,058	5,807	Cumple
872	090502	HUANCVELICA	MUNICIPALIDAD DISTRITAL DE ANCO	3,535	3,856	2,967	91.7	Cumple	3,802	2,680	1,123	Cumple
873	090503	HUANCVELICA	MUNICIPALIDAD DISTRITAL DE CHINCHIHUASI	1,182	2,351	850	50.3	Cumple	2,205	1,416	790	Cumple
874	090504	HUANCVELICA	MUNICIPALIDAD DISTRITAL DE EL CARMEN	1,385	2,046	1,084	67.7	Cumple	2,141	1,122	1,020	Cumple
875	090505	HUANCVELICA	MUNICIPALIDAD DISTRITAL DE LA MERCED	253	905	343	28.0	Cumple	847	763	83	Cumple
876	090506	HUANCVELICA	MUNICIPALIDAD DISTRITAL DE LOCROJA	1,525	3,473	1,409	43.9	Cumple	1,818	1,483	335	Cumple
877	090507	HUANCVELICA	MUNICIPALIDAD DISTRITAL DE PAUCARBAMBA	1,762	5,481	1,994	32.1	Cumple	3,034	1,935	1,099	Cumple
878	090508	HUANCVELICA	MUNICIPALIDAD DISTRITAL DE SAN MIGUEL DE MAYOCC	189	950	182	19.9	Cumple	991	879	112	Cumple
879	090509	HUANCVELICA	MUNICIPALIDAD DISTRITAL DE SAN PEDRO DE CORIS	867	3,219	1,292	26.9	Cumple	3,027	1,339	1,688	Cumple
880	090510	HUANCVELICA	MUNICIPALIDAD DISTRITAL DE PACHAMARCA	641	2,146	973	29.9	Cumple	1,798	1,450	347	Cumple
881	090511	HUANCVELICA	MUNICIPALIDAD DISTRITAL DE COSME	823	2,624	1,129	31.4	Cumple	2,160	1,389	771	Cumple
882	090601	HUANCVELICA	MUNICIPALIDAD PROVINCIAL DE HUAYTARA	2,663	16,110	3,365	16.5	Cumple	7,741	4,959	2,782	Cumple
883	090602	HUANCVELICA	MUNICIPALIDAD DISTRITAL DE AYAVI	187	1,775	2,372	7.9	Cumple	2,330	706	1,625	Cumple
884	090603	HUANCVELICA	MUNICIPALIDAD DISTRITAL DE CORDOVA	857	1,577	645	54.4	Cumple	1,441	937	505	Cumple

Anexo N° 5: Seguimiento al Cumplimiento de las Reglas Fiscales Subnacionales 3T2022  
Gobiernos Locales

N°	Ubigeo	Departamento	Municipalidad <sup>5/</sup>	R1: Regla Fiscal del Saldo de Deuda Total 3T2022					R2: Regla Fiscal de Ahorro en Cuenta Corriente 3T2022			
				S/ Miles			Cumple R1	S/ Miles			Cumple R2	
				Saldo de Deuda Total <sup>1/</sup>	ICT Prom <sup>2/</sup>	Limite Ley N° 29230 <sup>3/</sup>		SDT/ACT Prom ó SDT/ Lim Ley N° 29230 ó SDT/ICT <sup>4/</sup> %	Ingreso Corriente Total	Gasto Corriente Total		Ahorro en Cuenta Corriente
885	090604	HUANCVELICA	MUNICIPALIDAD DISTRITAL DE HUAYACUNDO ARMA	43	845	194	5.1	Cumple	926	537	389	Cumple
886	090605	HUANCVELICA	MUNICIPALIDAD DISTRITAL DE LARAMARCA	26	1,194	330	2.2	Cumple	1,316	741	575	Cumple
887	090606	HUANCVELICA	MUNICIPALIDAD DISTRITAL DE OCOYO	83	3,482	695	2.4	Cumple	1,678	1,137	541	Cumple
888	090607	HUANCVELICA	MUNICIPALIDAD DISTRITAL DE PILPICHACA	438	5,325	7,849	5.6	Cumple	6,167	1,483	4,684	Cumple
889	090608	HUANCVELICA	MUNICIPALIDAD DISTRITAL DE QUERCO	432	1,570	985	27.5	Cumple	1,300	907	393	Cumple
890	090609	HUANCVELICA	MUNICIPALIDAD DISTRITAL DE QUITO ARMA	189	1,395	340	13.6	Cumple	1,345	832	513	Cumple
891	090610	HUANCVELICA	MUNICIPALIDAD DISTRITAL DE SAN ANTONIO DE CUSICANCHA	703	1,259	809	55.9	Cumple	1,414	926	487	Cumple
892	090611	HUANCVELICA	MUNICIPALIDAD DISTRITAL DE SAN FRANCISCO DE SANGAYAICO	207	2,051	698	10.1	Cumple	1,481	721	760	Cumple
893	090612	HUANCVELICA	MUNICIPALIDAD DISTRITAL SAN ISIDRO	302	2,135	805	14.2	Cumple	847	371	476	Cumple
894	090613	HUANCVELICA	MUNICIPALIDAD DISTRITAL DE SANTIAGO DE CHOCORVOS	192	2,462	1,023	7.8	Cumple	2,324	1,067	1,257	Cumple
895	090614	HUANCVELICA	MUNICIPALIDAD DISTRITAL DE SANTIAGO DE QUIRAHUARA	63	978	224	6.5	Cumple	1,243	896	348	Cumple
896	090615	HUANCVELICA	MUNICIPALIDAD DISTRITAL DE SANTO DOMINGO DE CAPILLAS	48	1,130	426	4.2	Cumple	995	533	463	Cumple
897	090616	HUANCVELICA	MUNICIPALIDAD DISTRITAL DE TAMBO	216	2,745	4,086	5.3	Cumple	3,641	912	2,728	Cumple
898	090701	HUANCVELICA	MUNICIPALIDAD PROVINCIAL DE TAYACAJA - PAMPAS	10,996	38,465	18,025	28.6	Cumple	21,749	11,069	10,680	Cumple
899	090702	HUANCVELICA	MUNICIPALIDAD DISTRITAL DE ACOSTAMBO	1,045	3,185	2,704	32.8	Cumple	2,977	1,441	1,536	Cumple
900	090703	HUANCVELICA	MUNICIPALIDAD DISTRITAL DE ACRAQUIA	675	3,856	2,133	17.5	Cumple	2,854	1,641	1,214	Cumple
901	090704	HUANCVELICA	MUNICIPALIDAD DISTRITAL DE AHUAYCHA	829	4,502	3,241	18.4	Cumple	3,259	1,973	1,285	Cumple
902	090705	HUANCVELICA	MUNICIPALIDAD DISTRITAL DE COLCABAMBA	5,832	15,720	22,871	25.5	Cumple	14,412	4,969	9,443	Cumple
903	090706	HUANCVELICA	MUNICIPALIDAD DISTRITAL DANIEL HERNADEZ	940	6,956	6,532	13.5	Cumple	5,539	2,692	2,848	Cumple
904	090707	HUANCVELICA	MUNICIPALIDAD DISTRITAL DE HUACHOCOLPA	501	4,372	4,062	11.4	Cumple	4,090	1,446	2,644	Cumple
905	090709	HUANCVELICA	MUNICIPALIDAD DISTRITAL DE HUARIBAMBA	251	3,503	1,893	7.2	Cumple	2,807	1,405	1,403	Cumple
906	090710	HUANCVELICA	MUNICIPALIDAD DISTRITAL DE ÑAHUIMPUQUIO	199	1,539	1,207	12.9	Cumple	1,485	803	682	Cumple
907	090711	HUANCVELICA	MUNICIPALIDAD DISTRITAL DE PAZOS	2,317	4,618	3,186	50.2	Cumple	3,762	2,126	1,636	Cumple
908	090713	HUANCVELICA	MUNICIPALIDAD DISTRITAL DE QUISHUAR	690	1,760	536	39.2	Cumple	942	819	124	Cumple
909	090714	HUANCVELICA	MUNICIPALIDAD DISTRITAL DE SALCABAMBA	1,271	3,942	4,371	29.1	Cumple	3,447	1,704	1,743	Cumple
910	090715	HUANCVELICA	MUNICIPALIDAD DISTRITAL DE SALCAHUASI	538	2,428	1,999	22.2	Cumple	2,249	1,334	915	Cumple
911	090716	HUANCVELICA	MUNICIPALIDAD DISTRITAL DE SAN MARCOS ROCCHAC	733	2,221	1,511	33.0	Cumple	2,136	1,394	742	Cumple
912	090717	HUANCVELICA	MUNICIPALIDAD DISTRITAL DE SURCUBAMBA	640	5,344	6,497	9.8	Cumple	4,871	2,516	2,355	Cumple
913	090718	HUANCVELICA	MUNICIPALIDAD DISTRITAL DE TINTAY PUNCU	727	5,354	3,470	13.6	Cumple	3,249	2,014	1,235	Cumple
914	090719	HUANCVELICA	MUNICIPALIDAD DISTRITAL QUICHUAS	794	8,048	9,084	8.7	Cumple	5,321	2,004	3,317	Cumple
915	090720	HUANCVELICA	MUNICIPALIDAD DISTRITAL ANDAYMARCA	1,154	3,512	2,828	32.9	Cumple	3,249	1,479	1,770	Cumple
916	090721	HUANCVELICA	MUNICIPALIDAD DISTRITAL DE ROBLE	522	2,740	1,776	19.0	Cumple	1,572	1,173	399	Cumple
917	090722	HUANCVELICA	MUNICIPALIDAD DISTRITAL DE PICHOS	162	2,377	1,831	6.8	Cumple	1,946	1,136	810	Cumple
918	090723	HUANCVELICA	MUNICIPALIDAD DISTRITAL DE SANTIAGO DE TUCUMA	711	1,570	840	45.3	Cumple	1,520	940	581	Cumple
919	090724	HUANCVELICA	MUNICIPALIDAD DISTRITAL DE LAMBRA	21	1,973	1,247	1.1	Cumple	1,620	887	734	Cumple
920	090725	HUANCVELICA	MUNICIPALIDAD DISTRITAL DE COCHABAMBA	123	1,880	934	6.5	Cumple	1,540	733	807	Cumple
921	100101	HUÁNUCO	MUNICIPALIDAD PROVINCIAL DE HUANUCO	18,153	63,153	144	28.7	Cumple	53,190	36,135	17,056	Cumple
922	100102	HUÁNUCO	MUNICIPALIDAD DISTRITAL DE AMARILIS	1,101	25,258	122	4.4	Cumple	22,398	15,633	6,765	Cumple
923	100103	HUÁNUCO	MUNICIPALIDAD DISTRITAL DE CHINCHAO	1,663	6,903	43	24.1	Cumple	5,452	4,030	1,422	Cumple
924	100104	HUÁNUCO	MUNICIPALIDAD DISTRITAL DE CHURUBAMBA	1,824	10,029	54	18.2	Cumple	8,353	3,995	4,357	Cumple
925	100105	HUÁNUCO	MUNICIPALIDAD DISTRITAL DE MARGOS	396	3,307	14	12.0	Cumple	2,525	1,632	893	Cumple
926	100106	HUÁNUCO	MUNICIPALIDAD DISTRITAL DE QUISQUI	807	3,334	13	24.2	Cumple	3,077	1,659	1,418	Cumple
927	100107	HUÁNUCO	MUNICIPALIDAD DISTRITAL DE SAN FRANCISCO DE CAYRAN	241	2,647	13	9.1	Cumple	2,753	1,641	1,112	Cumple
928	100108	HUÁNUCO	MUNICIPALIDAD DISTRITAL DE SAN PEDRO DE CHAULAN	668	3,585	14	18.6	Cumple	3,040	1,622	1,418	Cumple
929	100109	HUÁNUCO	MUNICIPALIDAD DISTRITAL DE SANTA MARIA DEL VALLE	766	12,210	59	6.3	Cumple	7,966	5,929	2,038	Cumple
930	100110	HUÁNUCO	MUNICIPALIDAD DISTRITAL DE YARUMAYO	391	4,313	6	9.1	Cumple	1,427	914	512	Cumple
931	100111	HUÁNUCO	MUNICIPALIDAD DISTRITAL DE PILLCO MARCA	1,018	10,719	69	9.5	Cumple	9,160	6,961	2,199	Cumple
932	100112	HUÁNUCO	MUNICIPALIDAD DISTRITAL DE YACUS	178	2,696	15	6.6	Cumple	1,696	1,430	266	Cumple
933	100113	HUÁNUCO	MUNICIPALIDAD DISTRITAL SAN PABLO DE PILLAO	924	6,893	28	13.4	Cumple	5,677	3,523	2,154	Cumple
934	100201	HUÁNUCO	MUNICIPALIDAD PROVINCIAL DE AMBO	3,196	25,116	63	12.7	Cumple	17,722	7,831	9,891	Cumple
935	100202	HUÁNUCO	MUNICIPALIDAD DISTRITAL DE CAYNA	54	2,036	10	2.7	Cumple	1,713	1,431	282	Cumple
936	100203	HUÁNUCO	MUNICIPALIDAD DISTRITAL DE COLPAS	3,247	1,741	10	186.5	No Cumple	1,403	1,026	377	Cumple



Anexo N° 5: Seguimiento al Cumplimiento de las Reglas Fiscales Subnacionales 3T2022  
Gobiernos Locales

N°	Ubigeo	Departamento	Municipalidad <sup>5/</sup>	R1: Regla Fiscal del Saldo de Deuda Total 3T2022				R2: Regla Fiscal de Ahorro en Cuenta Corriente 3T2022				
				S/ Miles			Cumple R1	S/ Miles			Cumple R2	
				Saldo de Deuda Total <sup>1/</sup>	ICT Prom <sup>2/</sup>	Limite Ley N° 29230 <sup>3/</sup>		SDT/ACT Prom ó SDT/ Lim Ley N° 29230 ó SDT/ICT %	Ingreso Corriente Total	Gasto Corriente Total		Ahorro en Cuenta Corriente
937	100204	HUÁNUCO	MUNICIPALIDAD DISTRITAL DE CONCHAMARCA	148	3,207	12	4.6	Cumple	2,783	1,645	1,138	Cumple
938	100205	HUÁNUCO	MUNICIPALIDAD DISTRITAL DE HUACAR	534	4,253	22	12.6	Cumple	3,461	2,154	1,307	Cumple
939	100206	HUÁNUCO	MUNICIPALIDAD DISTRITAL DE SAN FRANCISCO	566	1,809	5	31.3	Cumple	1,634	1,216	417	Cumple
940	100207	HUÁNUCO	MUNICIPALIDAD DISTRITAL DE SAN RAFAEL	2,029	6,092	42	33.3	Cumple	5,057	2,692	2,364	Cumple
941	100208	HUÁNUCO	MUNICIPALIDAD DISTRITAL DE TOMAY KICHWA	614	2,260	7	27.2	Cumple	1,466	1,100	366	Cumple
942	100301	HUÁNUCO	MUNICIPALIDAD PROVINCIAL DE DOS DE MAYO - LA UNION	13,317	14,176	15	93.9	Cumple	8,118	5,187	2,930	Cumple
943	100307	HUÁNUCO	MUNICIPALIDAD DISTRITAL DE CHUQUIS	271	3,141	11	8.6	Cumple	2,213	1,124	1,089	Cumple
944	100311	HUÁNUCO	MUNICIPALIDAD DISTRITAL DE MARIAS	340	4,720	24	7.2	Cumple	3,553	1,746	1,807	Cumple
945	100313	HUÁNUCO	MUNICIPALIDAD DISTRITAL DE PACHAS	226	5,231	17	4.3	Cumple	4,345	2,404	1,941	Cumple
946	100316	HUÁNUCO	MUNICIPALIDAD DISTRITAL DE QUIVILLA	186	1,531	4	12.1	Cumple	1,439	1,032	407	Cumple
947	100317	HUÁNUCO	MUNICIPALIDAD DISTRITAL DE RIPAN	510	2,745	16	18.6	Cumple	2,455	1,601	855	Cumple
948	100321	HUÁNUCO	MUNICIPALIDAD DISTRITAL DE SHUNQUI	19	1,414	5	1.4	Cumple	1,314	974	340	Cumple
949	100322	HUÁNUCO	MUNICIPALIDAD DISTRITAL DE SILLAPATA	42	1,560	7	2.7	Cumple	1,433	1,017	416	Cumple
950	100323	HUÁNUCO	MUNICIPALIDAD DISTRITAL DE YANAS	126	2,640	7	4.8	Cumple	1,222	1,184	38	Cumple
951	100401	HUÁNUCO	MUNICIPALIDAD PROVINCIAL DE HUACAYBAMBA	1,664	8,496	16	19.6	Cumple	5,802	4,932	870	Cumple
952	100402	HUÁNUCO	MUNICIPALIDAD DISTRITAL DE CANCHABAMBA	213	1,532	8	13.9	Cumple	1,448	1,208	240	Cumple
953	100403	HUÁNUCO	MUNICIPALIDAD DISTRITAL DE COCHABAMBA	293	1,830	6	16.0	Cumple	1,570	1,544	26	Cumple
954	100404	HUÁNUCO	MUNICIPALIDAD DISTRITAL DE PINRA	84	3,536	20	2.4	Cumple	2,135	1,620	516	Cumple
955	100501	HUÁNUCO	MUNICIPALIDAD PROVINCIAL DE HUAMALIES - LLATA	2,506	20,695	28	12.1	Cumple	12,780	8,209	4,571	Cumple
956	100502	HUÁNUCO	MUNICIPALIDAD DISTRITAL DE ARANCAY	1,181	1,211	2	97.6	Cumple	1,185	716	470	Cumple
957	100503	HUÁNUCO	MUNICIPALIDAD DISTRITAL DE CHAVIN DE PARIARCA	577	2,830	8	20.4	Cumple	1,792	1,162	630	Cumple
958	100504	HUÁNUCO	MUNICIPALIDAD DISTRITAL DE JACAS GRANDE	306	4,630	18	6.6	Cumple	2,443	1,320	1,123	Cumple
959	100505	HUÁNUCO	MUNICIPALIDAD DISTRITAL DE JIRCAN	54	1,952	4	2.8	Cumple	1,658	1,073	585	Cumple
960	100506	HUÁNUCO	MUNICIPALIDAD DISTRITAL DE MIRAFLORES	142	1,804	8	7.9	Cumple	1,047	1,150	-104	No Cumple
961	100507	HUÁNUCO	MUNICIPALIDAD DISTRITAL DE MONZON	831	13,043	71	6.4	Cumple	8,718	6,191	2,527	Cumple
962	100508	HUÁNUCO	MUNICIPALIDAD DISTRITAL DE PUNCHAO	25	1,174	5	2.1	Cumple	1,268	894	373	Cumple
963	100509	HUÁNUCO	MUNICIPALIDAD DISTRITAL DE PUÑOS	1,076	2,454	14	43.8	Cumple	2,309	1,369	939	Cumple
964	100510	HUÁNUCO	MUNICIPALIDAD DISTRITAL DE SINGA	57	1,879	6	3.0	Cumple	1,964	1,475	488	Cumple
965	100511	HUÁNUCO	MUNICIPALIDAD DISTRITAL DE TANTAMAYO	81	1,832	7	4.4	Cumple	1,495	657	838	Cumple
966	100601	HUÁNUCO	MUNICIPALIDAD PROVINCIAL DE LEONCIO PRADO - RUPA RUPA	23,152	39,002	149	59.4	Cumple	31,306	20,163	11,144	Cumple
967	100602	HUÁNUCO	MUNICIPALIDAD DISTRITAL DE DANIEL ALOMIA ROBLES	625	4,634	40	13.5	Cumple	4,053	3,211	841	Cumple
968	100603	HUÁNUCO	MUNICIPALIDAD DISTRITAL DE HERMILIO VALDIZAN	976	3,160	19	30.9	Cumple	2,263	2,162	101	Cumple
969	100604	HUÁNUCO	MUNICIPALIDAD DISTRITAL DE CRESPO Y CASTILLO	1,325	9,631	86	13.8	Cumple	9,991	5,827	4,164	Cumple
970	100605	HUÁNUCO	MUNICIPALIDAD DISTRITAL DE LUYANDO	622	5,243	37	11.9	Cumple	4,512	3,845	667	Cumple
971	100606	HUÁNUCO	MUNICIPALIDAD DISTRITAL DE MARIANO DAMASO BERAUN	816	5,518	55	14.8	Cumple	5,695	3,352	2,344	Cumple
972	100607	HUÁNUCO	MUNICIPALIDAD DISTRITAL PUCAYACU	296	2,939	23	10.1	Cumple	2,671	2,491	179	Cumple
973	100608	HUÁNUCO	MUNICIPALIDAD DISTRITAL CASTILLO GRANDE	422	5,695	37	7.4	Cumple	5,230	3,413	1,817	Cumple
974	100609	HUÁNUCO	MUNICIPALIDAD DISTRITAL DE PUEBLO NUEVO	178	3,388	20	5.3	Cumple	3,223	2,475	748	Cumple
975	100610	HUÁNUCO	MUNICIPALIDAD DISTRITAL DE SANTO DOMINGO DE ANDA	190	2,265	14	8.4	Cumple	2,842	1,863	979	Cumple
976	100701	HUÁNUCO	MUNICIPALIDAD PROVINCIAL DE MARAÑON - HUACRACHUCO	7,948	11,888	54	66.9	Cumple	10,948	6,825	4,123	Cumple
977	100702	HUÁNUCO	MUNICIPALIDAD DISTRITAL DE CHOLON	456	4,559	37	10.0	Cumple	3,909	2,885	1,024	Cumple
978	100703	HUÁNUCO	MUNICIPALIDAD DISTRITAL DE SAN BUENAVENTURA	106	1,722	8	6.2	Cumple	1,812	1,205	607	Cumple
979	100704	HUÁNUCO	MUNICIPALIDAD DISTRITAL LA MORADA	354	1,965	20	18.0	Cumple	2,303	2,141	162	Cumple
980	100705	HUÁNUCO	MUNICIPALIDAD DISTRITAL SANTA ROSA DE ALTO YANA JANCA	136	1,852	17	7.4	Cumple	1,877	1,186	691	Cumple
981	100801	HUÁNUCO	MUNICIPALIDAD PROVINCIAL DE PACHITEA - PANAO	4,025	26,724	85	15.1	Cumple	19,976	9,724	10,251	Cumple
982	100802	HUÁNUCO	MUNICIPALIDAD DISTRITAL DE CHAGLLA	773	7,508	43	10.3	Cumple	6,752	4,358	2,394	Cumple
983	100803	HUÁNUCO	MUNICIPALIDAD DISTRITAL DE MOLINOS	745	8,069	45	9.2	Cumple	6,360	3,114	3,246	Cumple
984	100804	HUÁNUCO	MUNICIPALIDAD DISTRITAL DE UMARI	683	9,500	46	7.2	Cumple	7,786	4,018	3,768	Cumple
985	100901	HUÁNUCO	MUNICIPALIDAD PROVINCIAL DE PUERTO INCA	16,144	19,941	8,258	81.0	Cumple	12,720	8,962	3,759	Cumple
986	100902	HUÁNUCO	MUNICIPALIDAD DISTRITAL DE CODO DE POZUZO	1,377	9,322	8,257	14.8	Cumple	9,086	4,713	4,372	Cumple
987	100903	HUÁNUCO	MUNICIPALIDAD DISTRITAL DE HONORIA	2,490	7,711	8,240	30.2	Cumple	5,798	2,540	3,259	Cumple
988	100904	HUÁNUCO	MUNICIPALIDAD DISTRITAL DE TOURNAVISTA	595	7,202	8,244	7.2	Cumple	4,956	3,243	1,713	Cumple

Anexo N° 5: Seguimiento al Cumplimiento de las Reglas Fiscales Subnacionales 3T2022  
Gobiernos Locales

N°	Ubigeo	Departamento	Municipalidad <sup>5/</sup>	R1: Regla Fiscal del Saldo de Deuda Total 3T2022					R2: Regla Fiscal de Ahorro en Cuenta Corriente 3T2022			
				S/ Miles			Cumple R1	S/ Miles			Cumple R2	
				Saldo de Deuda Total <sup>1/</sup>	ICT Prom <sup>2/</sup>	Limite Ley N° 29230 <sup>3/</sup>		SDT/ACT Prom ó SDT/ Lim Ley N° 29230 ó SDT/ICT %	Ingreso Corriente Total	Gasto Corriente Total		Ahorro en Cuenta Corriente
989	100905	HUÁNUCO	MUNICIPALIDAD DISTRITAL DE YUYAPICHIS	1,650	8,443	8,245	19.5	Cumple	9,019	3,478	5,541	Cumple
990	101001	HUÁNUCO	MUNICIPALIDAD PROVINCIAL DE LAURICOCHA - JESUS	5,172	9,758	231	53.0	Cumple	5,667	3,625	2,042	Cumple
991	101002	HUÁNUCO	MUNICIPALIDAD DISTRITAL DE BAÑOS	231	2,816	148	8.2	Cumple	2,536	1,392	1,143	Cumple
992	101003	HUÁNUCO	MUNICIPALIDAD DISTRITAL DE JIVIA	571	1,462	62	39.0	Cumple	906	788	118	Cumple
993	101004	HUÁNUCO	MUNICIPALIDAD DISTRITAL DE QUEROPALCA	142	1,633	84	8.7	Cumple	1,133	1,270	-137	No Cumple
994	101005	HUÁNUCO	MUNICIPALIDAD DISTRITAL DE RONDOS	650	3,699	271	17.6	Cumple	2,889	2,087	801	Cumple
995	101006	HUÁNUCO	MUNICIPALIDAD DISTRITAL DE SAN FRANCISCO DE ASIS	164	1,270	70	12.9	Cumple	1,456	1,044	412	Cumple
996	101007	HUÁNUCO	MUNICIPALIDAD DISTRITAL DE SAN MIGUEL DE CAURI	1,931	7,112	1,196	27.1	Cumple	5,547	4,069	1,478	Cumple
997	101101	HUÁNUCO	MUNICIPALIDAD PROVINCIAL DE YAROWILCA - CHAVINILLO	510	12,316	16	4.1	Cumple	6,241	4,739	1,502	Cumple
998	101102	HUÁNUCO	MUNICIPALIDAD DISTRITAL DE CAHUAC	496	1,804	4	27.5	Cumple	1,553	1,035	518	Cumple
999	101103	HUÁNUCO	MUNICIPALIDAD DISTRITAL DE CHACABAMBA	453	1,675	5	27.1	Cumple	1,575	1,214	361	Cumple
1000	101104	HUÁNUCO	MUNICIPALIDAD DISTRITAL DE APARICIO POMARES	916	3,278	19	27.9	Cumple	2,544	1,642	902	Cumple
1001	101105	HUÁNUCO	MUNICIPALIDAD DISTRITAL DE JACAS CHICO	106	1,781	5	5.9	Cumple	1,142	895	248	Cumple
1002	101106	HUÁNUCO	MUNICIPALIDAD DISTRITAL DE OBAS	368	2,701	14	13.6	Cumple	2,182	1,331	851	Cumple
1003	101107	HUÁNUCO	MUNICIPALIDAD DISTRITAL DE PAMPAMARCA	703	1,740	4	40.4	Cumple	1,046	652	394	Cumple
1004	101108	HUÁNUCO	MUNICIPALIDAD DISTRITAL DE CHORAS	396	1,848	6	21.4	Cumple	1,301	1,014	288	Cumple
1005	110101	ICA	MUNICIPALIDAD PROVINCIAL DE ICA	96,580	116,503	94,923	82.9	Cumple	145,453	55,012	90,440	Cumple
1006	110102	ICA	MUNICIPALIDAD DISTRITAL DE TINGUIÑA	4,026	19,514	20,973	19.2	Cumple	27,767	8,518	19,249	Cumple
1007	110103	ICA	MUNICIPALIDAD DISTRITAL DE LOS AQUIJES	1,464	11,412	15,550	9.4	Cumple	17,918	4,297	13,621	Cumple
1008	110104	ICA	MUNICIPALIDAD DISTRITAL DE OCUCAJE	778	4,392	5,672	13.7	Cumple	4,476	2,427	2,048	Cumple
1009	110105	ICA	MUNICIPALIDAD DISTRITAL DE PACHACUTEC	1,317	4,183	4,712	27.9	Cumple	6,715	1,736	4,980	Cumple
1010	110106	ICA	MUNICIPALIDAD DISTRITAL DE PARCONA	6,458	23,973	28,919	22.3	Cumple	35,888	9,062	26,826	Cumple
1011	110107	ICA	MUNICIPALIDAD DISTRITAL DE PUEBLO NUEVO	2,121	4,548	4,369	46.6	Cumple	6,093	2,023	4,070	Cumple
1012	110108	ICA	MUNICIPALIDAD DISTRITAL DE SALAS	3,690	24,103	32,618	11.3	Cumple	38,886	12,317	26,569	Cumple
1013	110109	ICA	MUNICIPALIDAD DISTRITAL DE SAN JOSE DE LOS MOLINOS	1,310	4,705	5,055	25.9	Cumple	7,035	2,504	4,531	Cumple
1014	110110	ICA	MUNICIPALIDAD DISTRITAL DE SAN JUAN BAUTISTA	231	7,091	8,476	2.7	Cumple	10,718	3,665	7,053	Cumple
1015	110111	ICA	MUNICIPALIDAD DISTRITAL DE SANTIAGO	1,833	16,603	17,148	10.7	Cumple	22,527	8,053	14,474	Cumple
1016	110112	ICA	MUNICIPALIDAD DISTRITAL DE SUBTANJALLA	4,239	14,957	19,431	21.8	Cumple	24,094	7,613	16,481	Cumple
1017	110113	ICA	MUNICIPALIDAD DISTRITAL DE TATE	565	3,778	3,467	14.9	Cumple	4,695	1,732	2,963	Cumple
1018	110114	ICA	MUNICIPALIDAD DISTRITAL DE YAUCA DEL ROSARIO	298	2,788	1,690	10.7	Cumple	3,079	1,578	1,501	Cumple
1019	110201	ICA	MUNICIPALIDAD PROVINCIAL DE CHINCHA - CHINCHA ALTA	10,199	55,862	61,322	16.6	Cumple	75,676	21,221	54,455	Cumple
1020	110202	ICA	MUNICIPALIDAD DISTRITAL DE ALTO LARAN	355	7,582	9,343	3.8	Cumple	11,051	3,083	7,967	Cumple
1021	110203	ICA	MUNICIPALIDAD DISTRITAL DE CHAVIN	708	9,240	14,032	5.0	Cumple	16,365	1,796	14,569	Cumple
1022	110204	ICA	MUNICIPALIDAD DISTRITAL DE CHINCHA BAJA	907	10,172	8,349	8.9	Cumple	12,905	4,949	7,956	Cumple
1023	110205	ICA	MUNICIPALIDAD DISTRITAL DE EL CARMEN	1,579	12,031	10,125	13.1	Cumple	14,483	7,335	7,148	Cumple
1024	110206	ICA	MUNICIPALIDAD DISTRITAL DE GROCIO PRADO	20,828	16,999	25,272	82.4	Cumple	27,797	7,436	20,361	Cumple
1025	110207	ICA	MUNICIPALIDAD DISTRITAL DE PUEBLO NUEVO	14,000	36,218	57,384	24.4	Cumple	61,642	12,247	49,395	Cumple
1026	110208	ICA	MUNICIPALIDAD DISTRITAL DE SAN JUAN DE YANAC	282	2,926	4,277	6.6	Cumple	5,249	923	4,327	Cumple
1027	110209	ICA	MUNICIPALIDAD DISTRITAL DE SAN PEDRO DE HUACARPANA	382	1,738	2,248	17.0	Cumple	1,869	1,305	564	Cumple
1028	110210	ICA	MUNICIPALIDAD DISTRITAL DE SUNAMPE	1,873	16,166	22,971	8.2	Cumple	25,841	7,292	18,549	Cumple
1029	110211	ICA	MUNICIPALIDAD DISTRITAL DE TAMBO DE MORA	4,292	3,704	6,046	71.0	Cumple	3,442	2,653	790	Cumple
1030	110301	ICA	MUNICIPALIDAD PROVINCIAL DE NAZCA	14,825	72,353	113,596	13.1	Cumple	123,700	19,271	104,429	Cumple
1031	110302	ICA	MUNICIPALIDAD DISTRITAL DE CHANGUILLO	608	6,203	13,347	4.6	Cumple	13,697	1,285	12,412	Cumple
1032	110303	ICA	MUNICIPALIDAD DISTRITAL DE EL INGENIO	542	9,583	20,243	2.7	Cumple	20,833	1,429	19,404	Cumple
1033	110304	ICA	MUNICIPALIDAD DISTRITAL DE MARCONA	8,291	97,505	211,477	3.9	Cumple	210,022	22,641	187,381	Cumple
1034	110305	ICA	MUNICIPALIDAD DISTRITAL DE VISTA ALEGRE	4,866	56,627	124,892	3.9	Cumple	127,651	17,017	110,634	Cumple
1035	110401	ICA	MUNICIPALIDAD PROVINCIAL DE PALPA	2,026	7,322	5,913	27.7	Cumple	8,027	2,572	5,455	Cumple
1036	110402	ICA	MUNICIPALIDAD DISTRITAL DE LLIPATA	663	1,731	1,738	38.1	Cumple	2,591	897	1,694	Cumple
1037	110403	ICA	MUNICIPALIDAD DISTRITAL DE RIO GRANDE	495	1,944	1,888	25.5	Cumple	2,370	667	1,703	Cumple
1038	110404	ICA	MUNICIPALIDAD DISTRITAL DE SANTA CRUZ	382	1,428	861	26.8	Cumple	1,760	1,003	757	Cumple
1039	110405	ICA	MUNICIPALIDAD DISTRITAL DE TIBILLO	86	1,032	455	8.3	Cumple	1,015	328	687	Cumple
1040	110501	ICA	MUNICIPALIDAD PROVINCIAL DE PISCO	188,498	63,222	71,507	263.6	No Cumple	83,446	26,135	57,311	Cumple

Anexo N° 5: Seguimiento al Cumplimiento de las Reglas Fiscales Subnacionales 3T2022  
Gobiernos Locales

N°	Ubigeo	Departamento	Municipalidad <sup>5/</sup>	R1: Regla Fiscal del Saldo de Deuda Total 3T2022					R2: Regla Fiscal de Ahorro en Cuenta Corriente 3T2022			
				S/ Miles			Cumple R1	S/ Miles			Cumple R2	
				Saldo de Deuda Total <sup>1/</sup>	ICT Prom <sup>2/</sup>	Limite Ley N° 29230 <sup>3/</sup>		SDT/ACT Prom ó SDT/ Lim Ley N° 29230 ó SDT/ICT %	Ingreso Corriente Total	Gasto Corriente Total		Ahorro en Cuenta Corriente
1041	110502	ICA	MUNICIPALIDAD DISTRITAL DE HUANCANO	452	6,279	8,819	5.1	Cumple	7,175	2,522	4,653	Cumple
1042	110503	ICA	MUNICIPALIDAD DISTRITAL DE HUMAY	3,716	10,150	14,173	26.2	Cumple	12,196	4,388	7,808	Cumple
1043	110504	ICA	MUNICIPALIDAD DISTRITAL DE INDEPENDENCIA	793	12,682	18,644	4.3	Cumple	18,038	5,901	12,137	Cumple
1044	110505	ICA	MUNICIPALIDAD DISTRITAL DE PARACAS	3,551	37,327	19,409	9.5	Cumple	53,709	22,535	31,174	Cumple
1045	110506	ICA	MUNICIPALIDAD DISTRITAL DE SAN ANDRES	9,386	11,560	16,227	57.8	Cumple	17,048	5,739	11,310	Cumple
1046	110507	ICA	MUNICIPALIDAD DISTRITAL DE SAN CLEMENTE	5,723	16,624	24,205	23.6	Cumple	24,478	9,325	15,152	Cumple
1047	110508	ICA	MUNICIPALIDAD DISTRITAL DE TUPAC AMARU INCA	1,357	12,155	19,288	7.0	Cumple	19,160	5,638	13,521	Cumple
1048	120101	JUNIN	MUNICIPALIDAD PROVINCIAL DE HUANCAYO	33,733	103,680	3,142	32.5	Cumple	83,516	59,249	24,267	Cumple
1049	120104	JUNIN	MUNICIPALIDAD DISTRITAL DE CARHUACALLANGA	521	767	22	67.8	Cumple	938	765	173	Cumple
1050	120105	JUNIN	MUNICIPALIDAD DISTRITAL DE CHACAPAMPA	295	769	26	38.4	Cumple	842	422	420	Cumple
1051	120106	JUNIN	MUNICIPALIDAD DISTRITAL DE CHICCHE	279	1,156	30	24.1	Cumple	634	383	251	Cumple
1052	120107	JUNIN	MUNICIPALIDAD DISTRITAL DE CHILCA	13,430	24,548	3,550	54.7	Cumple	22,556	14,104	8,452	Cumple
1053	120108	JUNIN	MUNICIPALIDAD DISTRITAL DE CHONGOS ALTO	1,995	2,035	672	98.0	Cumple	1,515	1,034	481	Cumple
1054	120111	JUNIN	MUNICIPALIDAD DISTRITAL DE CHUPURO	191	1,070	133	17.8	Cumple	1,232	919	314	Cumple
1055	120112	JUNIN	MUNICIPALIDAD DISTRITAL DE COLCA	279	1,026	38	27.2	Cumple	1,063	677	386	Cumple
1056	120113	JUNIN	MUNICIPALIDAD DISTRITAL DE CULLHUAS	197	981	92	20.1	Cumple	531	305	226	Cumple
1057	120114	JUNIN	MUNICIPALIDAD DISTRITAL DE EL TAMBO	13,357	46,995	4,165	28.4	Cumple	43,149	25,786	17,363	Cumple
1058	120116	JUNIN	MUNICIPALIDAD DISTRITAL DE HUACRAPUQUIO	1,309	1,123	77	116.5	No Cumple	1,204	835	369	Cumple
1059	120117	JUNIN	MUNICIPALIDAD DISTRITAL DE HUALHUAS	1,042	2,025	260	51.4	Cumple	2,312	1,054	1,258	Cumple
1060	120119	JUNIN	MUNICIPALIDAD DISTRITAL DE HUANCAN	665	5,830	1,446	11.4	Cumple	6,261	2,370	3,891	Cumple
1061	120120	JUNIN	MUNICIPALIDAD DISTRITAL DE HUASICANCHA	232	807	55	28.8	Cumple	1,100	665	435	Cumple
1062	120121	JUNIN	MUNICIPALIDAD DISTRITAL DE HUAYUCACHI	375	3,011	524	12.5	Cumple	3,626	1,792	1,834	Cumple
1063	120122	JUNIN	MUNICIPALIDAD DISTRITAL DE INGENIO	413	1,685	127	24.5	Cumple	1,128	795	333	Cumple
1064	120124	JUNIN	MUNICIPALIDAD DISTRITAL DE PARIHUANCA	506	2,471	549	20.5	Cumple	1,523	946	577	Cumple
1065	120125	JUNIN	MUNICIPALIDAD DISTRITAL DE PILCOMAYO	2,060	7,264	931	28.4	Cumple	6,965	2,864	4,101	Cumple
1066	120126	JUNIN	MUNICIPALIDAD DISTRITAL DE PUCARA	2,315	5,464	329	42.4	Cumple	4,463	1,047	3,416	Cumple
1067	120127	JUNIN	MUNICIPALIDAD DISTRITAL DE QUICHUAY	382	1,135	90	33.6	Cumple	1,285	879	406	Cumple
1068	120128	JUNIN	MUNICIPALIDAD DISTRITAL DE QUILCAS	188	1,541	378	12.2	Cumple	1,691	816	875	Cumple
1069	120129	JUNIN	MUNICIPALIDAD DISTRITAL DE SAN AGUSTIN	553	4,483	717	12.3	Cumple	4,620	2,165	2,455	Cumple
1070	120130	JUNIN	MUNICIPALIDAD DISTRITAL DE SAN JERONIMO DE TUNAN	406	3,816	422	10.6	Cumple	3,664	1,992	1,672	Cumple
1071	120132	JUNIN	MUNICIPALIDAD DISTRITAL DE SAÑO	239	1,914	290	12.5	Cumple	1,975	1,359	616	Cumple
1072	120133	JUNIN	MUNICIPALIDAD DISTRITAL DE SAPALLANGA	423	5,500	1,076	7.7	Cumple	5,331	2,806	2,525	Cumple
1073	120134	JUNIN	MUNICIPALIDAD DISTRITAL DE SICAYA	1,512	4,357	1,064	34.7	Cumple	2,786	2,337	449	Cumple
1074	120135	JUNIN	MUNICIPALIDAD DISTRITAL DE SANTO DOMINGO DE ACOBAMBA	680	3,622	564	18.8	Cumple	2,877	1,085	1,792	Cumple
1075	120136	JUNIN	MUNICIPALIDAD DISTRITAL DE VIGUES	540	1,927	138	28.0	Cumple	1,686	809	877	Cumple
1076	120201	JUNIN	MUNICIPALIDAD PROVINCIAL DE CONCEPCION	5,674	23,183	594	24.5	Cumple	11,788	5,958	5,830	Cumple
1077	120202	JUNIN	MUNICIPALIDAD DISTRITAL DE ACO	309	975	91	31.7	Cumple	926	459	468	Cumple
1078	120203	JUNIN	MUNICIPALIDAD DISTRITAL DE ANDAMARCA	1,996	2,120	330	94.1	Cumple	2,007	939	1,068	Cumple
1079	120204	JUNIN	MUNICIPALIDAD DISTRITAL DE CHAMBARA	390	1,266	95	30.8	Cumple	1,368	960	408	Cumple
1080	120205	JUNIN	MUNICIPALIDAD DISTRITAL DE COCHAS	319	1,452	158	22.0	Cumple	1,241	696	545	Cumple
1081	120206	JUNIN	MUNICIPALIDAD DISTRITAL DE COMAS	1,139	3,728	440	30.5	Cumple	3,541	1,747	1,794	Cumple
1082	120207	JUNIN	MUNICIPALIDAD DISTRITAL DE HEROINAS TOLEDO	558	801	27	69.7	Cumple	792	561	231	Cumple
1083	120208	JUNIN	MUNICIPALIDAD DISTRITAL DE MANZANARES	299	902	46	33.2	Cumple	1,087	785	301	Cumple
1084	120209	JUNIN	MUNICIPALIDAD DISTRITAL DE MARISCAL CASTILLA	349	1,008	103	34.7	Cumple	955	688	267	Cumple
1085	120210	JUNIN	MUNICIPALIDAD DISTRITAL DE MATAHUASI	779	2,337	216	33.3	Cumple	2,333	1,307	1,026	Cumple
1086	120211	JUNIN	MUNICIPALIDAD DISTRITAL DE MITO	680	2,858	64	23.8	Cumple	986	793	193	Cumple
1087	120212	JUNIN	MUNICIPALIDAD DISTRITAL DE NUEVE DE JULIO	109	1,264	107	8.7	Cumple	1,352	915	437	Cumple
1088	120213	JUNIN	MUNICIPALIDAD DISTRITAL DE ORCOTUNA	552	2,705	211	20.4	Cumple	2,584	1,336	1,248	Cumple
1089	120214	JUNIN	MUNICIPALIDAD DISTRITAL DE SAN JOSE DE QUERO	312	2,547	159	12.3	Cumple	1,796	1,328	468	Cumple
1090	120215	JUNIN	MUNICIPALIDAD DISTRITAL DE SANTA ROSA DE OCOPA	227	1,074	67	21.2	Cumple	814	542	272	Cumple
1091	120301	JUNIN	MUNICIPALIDAD PROVINCIAL DE CHANCHAMAYO	7,305	49,136	2,075	14.9	Cumple	31,263	17,519	13,743	Cumple
1092	120302	JUNIN	MUNICIPALIDAD DISTRITAL DE PERENE	6,803	32,214	6,685	21.1	Cumple	29,861	20,277	9,584	Cumple

Anexo N° 5: Seguimiento al Cumplimiento de las Reglas Fiscales Subnacionales 3T2022  
Gobiernos Locales

N°	Ubigeo	Departamento	Municipalidad <sup>5/</sup>	R1: Regla Fiscal del Saldo de Deuda Total 3T2022					R2: Regla Fiscal de Ahorro en Cuenta Corriente 3T2022			
				S/ Miles			Cumple R1	S/ Miles			Cumple R2	
				Saldo de Deuda Total <sup>1/</sup>	ICT Prom <sup>2/</sup>	Limite Ley N° 29230 <sup>3/</sup>		SDT/ACT Prom ó SDT/ Lim Ley N° 29230 ó SDT/ICT % <sup>4/</sup>	Ingreso Corriente Total	Gasto Corriente Total		Ahorro en Cuenta Corriente
1093	120303	JUNIN	MUNICIPALIDAD DISTRITAL DE PICHANAQUI	3,904	30,250	5,476	12.9	Cumple	28,010	12,999	15,011	Cumple
1094	120304	JUNIN	MUNICIPALIDAD DISTRITAL DE SAN LUIS DE SHUARO	653	4,294	553	15.2	Cumple	3,812	2,534	1,279	Cumple
1095	120305	JUNIN	MUNICIPALIDAD DISTRITAL DE SAN RAMON	3,714	14,009	2,962	26.5	Cumple	13,869	6,747	7,122	Cumple
1096	120306	JUNIN	MUNICIPALIDAD DISTRITAL DE VITOC	687	2,795	609	24.6	Cumple	3,020	1,778	1,242	Cumple
1097	120401	JUNIN	MUNICIPALIDAD PROVINCIAL DE JAUJA	4,097	38,149	1,463	10.7	Cumple	14,338	9,116	5,222	Cumple
1098	120402	JUNIN	MUNICIPALIDAD DISTRITAL DE ACOLLA	783	4,068	921	19.2	Cumple	2,883	1,727	1,156	Cumple
1099	120403	JUNIN	MUNICIPALIDAD DISTRITAL DE APATA	2,972	2,616	661	113.6	No Cumple	2,398	1,326	1,072	Cumple
1100	120404	JUNIN	MUNICIPALIDAD DISTRITAL DE ATAURA	235	1,017	210	23.1	Cumple	936	505	431	Cumple
1101	120405	JUNIN	MUNICIPALIDAD DISTRITAL DE CANCHAYLLO	170	1,414	438	12.0	Cumple	1,718	899	819	Cumple
1102	120406	JUNIN	MUNICIPALIDAD DISTRITAL DE CURICACA	244	1,422	350	17.1	Cumple	1,400	844	556	Cumple
1103	120407	JUNIN	MUNICIPALIDAD DISTRITAL DE EL MANTARO	909	1,016	286	89.4	Cumple	632	625	6	Cumple
1104	120408	JUNIN	MUNICIPALIDAD DISTRITAL DE HUAMALI	735	1,030	245	71.4	Cumple	1,224	805	419	Cumple
1105	120409	JUNIN	MUNICIPALIDAD DISTRITAL DE HUARIPAMPA	193	829	104	23.3	Cumple	805	736	69	Cumple
1106	120410	JUNIN	MUNICIPALIDAD DISTRITAL DE HUERTAS	147	1,074	314	13.7	Cumple	1,383	861	522	Cumple
1107	120411	JUNIN	MUNICIPALIDAD DISTRITAL DE JANJAILLO	396	1,698	167	23.4	Cumple	1,191	612	579	Cumple
1108	120412	JUNIN	MUNICIPALIDAD DISTRITAL DE JULCAN	98	835	128	11.8	Cumple	899	714	185	Cumple
1109	120413	JUNIN	MUNICIPALIDAD DISTRITAL DE LEONOR ORDOÑEZ	231	922	181	25.0	Cumple	1,098	786	312	Cumple
1110	120414	JUNIN	MUNICIPALIDAD DISTRITAL DE LLOCLLAPAMPA	99	1,182	170	8.4	Cumple	1,221	767	454	Cumple
1111	120415	JUNIN	MUNICIPALIDAD DISTRITAL DE MARCO	727	1,148	503	63.4	Cumple	969	734	236	Cumple
1112	120416	JUNIN	MUNICIPALIDAD DISTRITAL DE MASMA	393	1,409	289	27.9	Cumple	1,305	772	533	Cumple
1113	120417	JUNIN	MUNICIPALIDAD DISTRITAL DE MASMA CHICCHE	409	1,164	190	35.1	Cumple	1,195	601	594	Cumple
1114	120418	JUNIN	MUNICIPALIDAD DISTRITAL DE MOLINOS	411	1,135	209	36.2	Cumple	1,190	827	364	Cumple
1115	120419	JUNIN	MUNICIPALIDAD DISTRITAL DE MONOBAMBA	768	3,017	3,238	23.7	Cumple	2,961	1,396	1,565	Cumple
1116	120420	JUNIN	MUNICIPALIDAD DISTRITAL DE MUQUI	117	886	128	13.3	Cumple	1,051	788	263	Cumple
1117	120421	JUNIN	MUNICIPALIDAD DISTRITAL DE MUQUIYUYO	268	1,055	187	25.4	Cumple	1,291	955	336	Cumple
1118	120422	JUNIN	MUNICIPALIDAD DISTRITAL DE PACA	270	987	223	27.3	Cumple	1,192	858	333	Cumple
1119	120423	JUNIN	MUNICIPALIDAD DISTRITAL DE PACCHA	232	870	205	26.7	Cumple	513	472	40	Cumple
1120	120424	JUNIN	MUNICIPALIDAD DISTRITAL DE PANCAN	76	1,208	230	6.3	Cumple	1,413	944	469	Cumple
1121	120425	JUNIN	MUNICIPALIDAD DISTRITAL DE PARCO	135	850	228	15.9	Cumple	933	843	90	Cumple
1122	120426	JUNIN	MUNICIPALIDAD DISTRITAL DE POMACANCHA	679	1,483	244	45.8	Cumple	1,013	609	404	Cumple
1123	120427	JUNIN	MUNICIPALIDAD DISTRITAL DE RICRAN	302	2,180	205	13.8	Cumple	833	617	216	Cumple
1124	120428	JUNIN	MUNICIPALIDAD DISTRITAL DE SAN LORENZO	385	1,220	266	31.6	Cumple	1,343	849	494	Cumple
1125	120429	JUNIN	MUNICIPALIDAD DISTRITAL DE SAN PEDRO DE CHUNAN	62	912	105	6.8	Cumple	1,065	404	661	Cumple
1126	120430	JUNIN	MUNICIPALIDAD DISTRITAL DE SAUSA	275	1,276	388	21.5	Cumple	1,838	985	853	Cumple
1127	120431	JUNIN	MUNICIPALIDAD DISTRITAL DE SINCOS	354	3,314	692	10.7	Cumple	2,395	1,182	1,213	Cumple
1128	120432	JUNIN	MUNICIPALIDAD DISTRITAL DE TUNAN MARCA	244	1,051	224	23.2	Cumple	1,150	753	397	Cumple
1129	120433	JUNIN	MUNICIPALIDAD DISTRITAL DE YAULI	595	828	125	71.9	Cumple	891	824	67	Cumple
1130	120434	JUNIN	MUNICIPALIDAD DISTRITAL DE YAYUOS	723	5,062	937	14.3	Cumple	4,022	1,694	2,328	Cumple
1131	120501	JUNIN	MUNICIPALIDAD PROVINCIAL DE JUNIN	3,526	17,325	541	20.4	Cumple	7,708	4,236	3,473	Cumple
1132	120502	JUNIN	MUNICIPALIDAD DISTRITAL DE CARHUAMAYO	944	3,737	446	25.3	Cumple	2,973	1,500	1,473	Cumple
1133	120503	JUNIN	MUNICIPALIDAD DISTRITAL DE ONDORES	396	1,324	100	29.9	Cumple	1,437	953	484	Cumple
1134	120504	JUNIN	MUNICIPALIDAD DISTRITAL DE ULCUMAYO	779	4,805	534	16.2	Cumple	4,498	1,505	2,994	Cumple
1135	120601	JUNIN	MUNICIPALIDAD PROVINCIAL DE SATIPO	21,748	71,673	4,041	30.3	Cumple	58,364	35,999	22,364	Cumple
1136	120602	JUNIN	MUNICIPALIDAD DISTRITAL DE COVIRIALI	1,879	4,918	1,012	38.2	Cumple	5,101	2,911	2,190	Cumple
1137	120603	JUNIN	MUNICIPALIDAD DISTRITAL DE LLAYLLA	1,193	5,960	1,315	20.0	Cumple	6,565	3,120	3,445	Cumple
1138	120604	JUNIN	MUNICIPALIDAD DISTRITAL DE MAZAMARI	3,464	32,179	5,930	10.8	Cumple	31,621	16,845	14,776	Cumple
1139	120605	JUNIN	MUNICIPALIDAD DISTRITAL DE PAMPA HERMOZA	563	6,714	544	8.4	Cumple	5,167	3,908	1,259	Cumple
1140	120606	JUNIN	MUNICIPALIDAD DISTRITAL DE PANGOA	7,212	34,319	9,671	21.0	Cumple	42,222	15,487	26,735	Cumple
1141	120607	JUNIN	MUNICIPALIDAD DISTRITAL DE RIO NEGRO	4,160	19,316	5,336	21.5	Cumple	24,236	13,449	10,787	Cumple
1142	120608	JUNIN	MUNICIPALIDAD DISTRITAL DE RIO TAMBO	5,699	30,709	5,320	18.6	Cumple	30,477	8,281	22,196	Cumple
1143	120609	JUNIN	MUNICIPALIDAD DISTRITAL VIZCATÁN DEL ENE	272	4,506	1,015	6.0	Cumple	5,954	2,415	3,539	Cumple
1144	120701	JUNIN	MUNICIPALIDAD PROVINCIAL DE TARMA	7,290	30,161	2,947	24.2	Cumple	22,066	15,596	6,469	Cumple

Anexo N° 5: Seguimiento al Cumplimiento de las Reglas Fiscales Subnacionales 3T2022  
Gobiernos Locales

N°	Ubigeo	Departamento	Municipalidad <sup>5/</sup>	R1: Regla Fiscal del Saldo de Deuda Total 3T2022					R2: Regla Fiscal de Ahorro en Cuenta Corriente 3T2022			
				S/ Miles			Cumple R1	S/ Miles			Cumple R2	
				Saldo de Deuda Total <sup>1/</sup>	ICT Prom <sup>2/</sup>	Limite Ley N° 29230 <sup>3/</sup>		Ingreso Corriente Total	Gasto Corriente Total	Ahorro en Cuenta Corriente		
1145	120702	JUNIN	MUNICIPALIDAD DISTRITAL DE ACOBAMBA	683	4,140	651	16.5	Cumple	3,695	1,423	2,272	Cumple
1146	120703	JUNIN	MUNICIPALIDAD DISTRITAL DE HUARICOLCA	244	1,472	188	16.6	Cumple	1,469	796	673	Cumple
1147	120704	JUNIN	MUNICIPALIDAD DISTRITAL DE HUASAHUASI	2,140	5,506	1,159	38.9	Cumple	5,713	2,599	3,114	Cumple
1148	120705	JUNIN	MUNICIPALIDAD DISTRITAL DE LA UNION	2,069	2,705	1,194	76.5	Cumple	2,499	1,199	1,300	Cumple
1149	120706	JUNIN	MUNICIPALIDAD DISTRITAL DE PALCA	505	3,290	557	15.3	Cumple	3,891	1,454	2,436	Cumple
1150	120707	JUNIN	MUNICIPALIDAD DISTRITAL DE PALCAMAYO	551	3,088	450	17.8	Cumple	2,727	1,335	1,391	Cumple
1151	120708	JUNIN	MUNICIPALIDAD DISTRITAL DE SAN PEDRO DE CAJAS	373	2,176	337	17.1	Cumple	2,168	1,431	736	Cumple
1152	120709	JUNIN	MUNICIPALIDAD DISTRITAL DE TAPO	931	2,664	676	35.0	Cumple	3,057	1,471	1,586	Cumple
1153	120801	JUNIN	MUNICIPALIDAD PROVINCIAL DE YAULI - LA OROYA	3,420	27,602	10,369	12.4	Cumple	30,439	8,788	21,650	Cumple
1154	120802	JUNIN	MUNICIPALIDAD DISTRITAL DE CHACAPALPA	404	2,247	1,580	18.0	Cumple	4,328	836	3,492	Cumple
1155	120803	JUNIN	MUNICIPALIDAD DISTRITAL DE HUAY - HUAY	961	5,170	5,189	18.5	Cumple	9,615	1,564	8,051	Cumple
1156	120804	JUNIN	MUNICIPALIDAD DISTRITAL DE MARCAPOMACOCCHA	1,042	5,425	1,410	19.2	Cumple	6,335	2,074	4,261	Cumple
1157	120805	JUNIN	MUNICIPALIDAD DISTRITAL DE MOROCOCHA	2,158	17,702	15,336	12.2	Cumple	40,165	1,182	38,982	Cumple
1158	120806	JUNIN	MUNICIPALIDAD DISTRITAL DE PACCHA	763	3,663	2,731	20.8	Cumple	7,050	1,150	5,900	Cumple
1159	120807	JUNIN	MUNICIPALIDAD DISTRITAL DE SANTA BARBARA DE CARHUACAYAN	1,525	6,052	4,962	25.2	Cumple	8,427	2,323	6,104	Cumple
1160	120808	JUNIN	MUNICIPALIDAD DISTRITAL DE SANTA ROSA DE SACCO	1,340	9,870	7,898	13.6	Cumple	18,633	4,071	14,563	Cumple
1161	120809	JUNIN	MUNICIPALIDAD DISTRITAL DE SUITUCANCHA	479	3,229	3,101	14.8	Cumple	5,824	1,103	4,721	Cumple
1162	120810	JUNIN	MUNICIPALIDAD DISTRITAL DE YAULI	12,473	11,007	12,027	103.7	No Cumple	18,105	1,568	16,537	Cumple
1163	120901	JUNIN	MUNICIPALIDAD PROVINCIAL DE CHUPACA	4,030	18,828	698	21.4	Cumple	14,264	8,071	6,193	Cumple
1164	120902	JUNIN	MUNICIPALIDAD DISTRITAL DE AHUAC	381	2,813	352	13.5	Cumple	2,698	1,639	1,059	Cumple
1165	120903	JUNIN	MUNICIPALIDAD DISTRITAL DE CHONGOS BAJO	251	1,555	175	16.1	Cumple	2,043	1,115	928	Cumple
1166	120904	JUNIN	MUNICIPALIDAD DISTRITAL DE HUACHAC	437	1,652	131	26.4	Cumple	1,856	869	987	Cumple
1167	120905	JUNIN	MUNICIPALIDAD DISTRITAL DE HUAMANCACA CHICO	1,326	2,909	601	45.6	Cumple	3,442	1,338	2,104	Cumple
1168	120906	JUNIN	MUNICIPALIDAD DISTRITAL SAN JUAN DE YSCOS	232	1,770	147	13.1	Cumple	1,420	790	630	Cumple
1169	120907	JUNIN	MUNICIPALIDAD DISTRITAL DE SAN JUAN DE JARPA	501	1,381	138	36.3	Cumple	1,320	1,097	223	Cumple
1170	120908	JUNIN	MUNICIPALIDAD DISTRITAL DE TRES DE DICIEMBRE	718	1,199	241	59.9	Cumple	1,475	719	756	Cumple
1171	120909	JUNIN	MUNICIPALIDAD DISTRITAL DE YANACANCHA	370	2,693	132	13.7	Cumple	2,378	1,254	1,124	Cumple
1172	130101	LA LIBERTAD	MUNICIPALIDAD PROVINCIAL DE TRUJILLO	78,612	186,962	24,357	42.0	Cumple	164,444	118,881	45,563	Cumple
1173	130102	LA LIBERTAD	MUNICIPALIDAD DISTRITAL DE EL PORVENIR	13,156	37,752	37,417	34.9	Cumple	38,087	17,380	20,706	Cumple
1174	130103	LA LIBERTAD	MUNICIPALIDAD DISTRITAL DE FLORENCIA DE MORA	5,355	8,008	5,444	66.9	Cumple	7,040	4,377	2,663	Cumple
1175	130104	LA LIBERTAD	MUNICIPALIDAD DISTRITAL DE HUANCHACO	15,310	20,742	12,591	73.8	Cumple	17,756	10,372	7,384	Cumple
1176	130105	LA LIBERTAD	MUNICIPALIDAD DISTRITAL DE LA ESPERANZA	19,509	39,586	29,468	49.3	Cumple	34,242	22,126	12,116	Cumple
1177	130106	LA LIBERTAD	MUNICIPALIDAD DISTRITAL DE LAREDO	6,072	14,920	6,822	40.7	Cumple	13,286	9,305	3,981	Cumple
1178	130107	LA LIBERTAD	MUNICIPALIDAD DISTRITAL DE MOCHE	4,845	17,985	6,586	26.9	Cumple	16,914	10,794	6,120	Cumple
1179	130108	LA LIBERTAD	MUNICIPALIDAD DISTRITAL DE POROTO	1,237	3,271	2,187	37.8	Cumple	3,259	1,864	1,395	Cumple
1180	130109	LA LIBERTAD	MUNICIPALIDAD DISTRITAL DE SALAVERRY	3,544	14,182	6,073	25.0	Cumple	11,538	7,201	4,338	Cumple
1181	130110	LA LIBERTAD	MUNICIPALIDAD DISTRITAL DE SIMBAL	392	3,968	2,205	9.9	Cumple	3,925	2,606	1,319	Cumple
1182	130111	LA LIBERTAD	MUNICIPALIDAD DISTRITAL DE VICTOR LARCO HERRERA	3,705	33,880	6,989	10.9	Cumple	31,178	20,980	10,198	Cumple
1183	130201	LA LIBERTAD	MUNICIPALIDAD PROVINCIAL DE ASCOPE	6,679	20,181	1,878	33.1	Cumple	16,689	8,631	8,058	Cumple
1184	130202	LA LIBERTAD	MUNICIPALIDAD DISTRITAL DE CHICAMA	944	7,176	4,639	13.2	Cumple	5,993	4,414	1,579	Cumple
1185	130203	LA LIBERTAD	MUNICIPALIDAD DISTRITAL DE CHOCOPE	2,928	4,065	2,567	72.0	Cumple	3,914	2,915	999	Cumple
1186	130204	LA LIBERTAD	MUNICIPALIDAD DISTRITAL DE MAGDALENA DE CAO	738	2,803	520	26.3	Cumple	1,964	1,553	411	Cumple
1187	130205	LA LIBERTAD	MUNICIPALIDAD DISTRITAL DE PAJAN	1,491	9,705	9,721	15.3	Cumple	8,829	4,764	4,065	Cumple
1188	130206	LA LIBERTAD	MUNICIPALIDAD DISTRITAL DE RAZURI	1,355	7,918	11,218	12.1	Cumple	6,825	3,812	3,013	Cumple
1189	130207	LA LIBERTAD	MUNICIPALIDAD DISTRITAL DE SANTIAGO DE CAO	17,000	8,049	4,976	211.2	No Cumple	6,215	4,158	2,056	Cumple
1190	130208	LA LIBERTAD	MUNICIPALIDAD DISTRITAL DE CASA GRANDE	1,087	11,761	8,355	9.2	Cumple	8,491	6,370	2,121	Cumple
1191	130301	LA LIBERTAD	MUNICIPALIDAD PROVINCIAL DE BOLIVAR	3,315	14,061	1,473	23.6	Cumple	7,432	6,036	1,396	Cumple
1192	130302	LA LIBERTAD	MUNICIPALIDAD DISTRITAL DE BAMBAMARCA	271	2,447	1,194	11.1	Cumple	2,686	1,892	794	Cumple
1193	130303	LA LIBERTAD	MUNICIPALIDAD DISTRITAL DE CONDORMARCA	483	2,315	705	20.9	Cumple	1,300	1,285	15	Cumple
1194	130304	LA LIBERTAD	MUNICIPALIDAD DISTRITAL DE LONGOTEA	921	1,224	423	75.3	Cumple	1,351	1,216	135	Cumple
1195	130305	LA LIBERTAD	MUNICIPALIDAD DISTRITAL DE UCHUMARCA	87	1,523	380	5.7	Cumple	1,448	1,106	341	Cumple
1196	130306	LA LIBERTAD	MUNICIPALIDAD DISTRITAL DE UCUNCHA	111	959	258	11.6	Cumple	1,182	743	439	Cumple

Anexo N° 5: Seguimiento al Cumplimiento de las Reglas Fiscales Subnacionales 3T2022  
Gobiernos Locales

N°	Ubigeo	Departamento	Municipalidad <sup>5/</sup>	R1: Regla Fiscal del Saldo de Deuda Total 3T2022					R2: Regla Fiscal de Ahorro en Cuenta Corriente 3T2022			
				S/ Miles			Cumple R1	S/ Miles			Cumple R2	
				Saldo de Deuda Total <sup>1/</sup>	ICT Prom <sup>2/</sup>	Limite Ley N° 29230 <sup>3/</sup>		SDT/ACT Prom ó SDT/ Lim Ley N° 29230 ó SDT/ICT % <sup>4/</sup>	Ingreso Corriente Total	Gasto Corriente Total		Ahorro en Cuenta Corriente
1197	130401	LA LIBERTAD	MUNICIPALIDAD PROVINCIAL DE CHEPEN	17,978	23,212	6,598	77.5	Cumple	18,265	15,705	2,560	Cumple
1198	130402	LA LIBERTAD	MUNICIPALIDAD DISTRITAL DE PACANGA	6,171	8,941	3,535	69.0	Cumple	8,427	6,101	2,326	Cumple
1199	130403	LA LIBERTAD	MUNICIPALIDAD DISTRITAL DE PUEBLO NUEVO	4,042	5,692	1,973	71.0	Cumple	4,499	3,505	993	Cumple
1200	130501	LA LIBERTAD	MUNICIPALIDAD PROVINCIAL DE JULCAN	4,818	16,600	3,247	29.0	Cumple	11,930	7,458	4,473	Cumple
1201	130502	LA LIBERTAD	MUNICIPALIDAD DISTRITAL DE CALAMARCA	1,739	3,759	1,417	46.3	Cumple	3,571	2,294	1,278	Cumple
1202	130503	LA LIBERTAD	MUNICIPALIDAD DISTRITAL DE CARABAMBA	952	3,956	1,457	24.1	Cumple	3,907	2,921	986	Cumple
1203	130504	LA LIBERTAD	MUNICIPALIDAD DISTRITAL DE HUASO	459	4,847	2,820	9.5	Cumple	4,334	2,316	2,018	Cumple
1204	130601	LA LIBERTAD	MUNICIPALIDAD PROVINCIAL DE OTUZCO	6,624	29,937	8,163	22.1	Cumple	21,041	14,326	6,715	Cumple
1205	130602	LA LIBERTAD	MUNICIPALIDAD DISTRITAL DE AGALLPAMPA	406	6,482	3,047	6.3	Cumple	3,495	2,946	549	Cumple
1206	130604	LA LIBERTAD	MUNICIPALIDAD DISTRITAL DE CHARAT	915	2,117	852	43.2	Cumple	1,598	816	782	Cumple
1207	130605	LA LIBERTAD	MUNICIPALIDAD DISTRITAL DE HUARANCHAL	728	2,945	1,407	24.7	Cumple	2,751	1,508	1,244	Cumple
1208	130606	LA LIBERTAD	MUNICIPALIDAD DISTRITAL DE LA CUESTA	23	999	202	2.3	Cumple	1,162	783	380	Cumple
1209	130608	LA LIBERTAD	MUNICIPALIDAD DISTRITAL DE MACHE	1,057	2,730	414	38.7	Cumple	2,292	1,207	1,085	Cumple
1210	130610	LA LIBERTAD	MUNICIPALIDAD DISTRITAL DE PARANDAY	359	2,086	98	17.2	Cumple	943	1,018	-75	No Cumple
1211	130611	LA LIBERTAD	MUNICIPALIDAD DISTRITAL DE SALPO	1,188	3,984	1,606	29.8	Cumple	3,722	2,486	1,236	Cumple
1212	130613	LA LIBERTAD	MUNICIPALIDAD DISTRITAL DE SINICAP	1,806	6,017	3,794	30.0	Cumple	4,886	2,028	2,858	Cumple
1213	130614	LA LIBERTAD	MUNICIPALIDAD DISTRITAL DE USQUIL	2,434	15,342	9,698	15.9	Cumple	11,873	6,186	5,687	Cumple
1214	130701	LA LIBERTAD	MUNICIPALIDAD PROVINCIAL DE PACASMAYO - SAN PEDRO DE LLOC	9,319	18,580	2,307	50.2	Cumple	11,568	10,803	766	Cumple
1215	130702	LA LIBERTAD	MUNICIPALIDAD DISTRITAL DE GUADALUPE	16,552	13,929	5,396	118.8	No Cumple	12,116	8,921	3,196	Cumple
1216	130703	LA LIBERTAD	MUNICIPALIDAD DISTRITAL DE JEQUETEPEQUE	298	2,206	439	13.5	Cumple	2,109	1,558	551	Cumple
1217	130704	LA LIBERTAD	MUNICIPALIDAD DISTRITAL DE PACASMAYO	7,448	11,075	3,124	67.2	Cumple	8,886	8,130	756	Cumple
1218	130705	LA LIBERTAD	MUNICIPALIDAD DISTRITAL DE SAN JOSE	2,549	7,585	2,014	33.6	Cumple	4,242	2,958	1,284	Cumple
1219	130801	LA LIBERTAD	MUNICIPALIDAD PROVINCIAL DE PATAZ - TAYABAMBA	5,378	31,879	23,767	16.9	Cumple	15,012	12,465	2,547	Cumple
1220	130802	LA LIBERTAD	MUNICIPALIDAD DISTRITAL DE BULDIBUYO	792	4,816	7,057	11.2	Cumple	5,065	1,469	3,597	Cumple
1221	130803	LA LIBERTAD	MUNICIPALIDAD DISTRITAL DE CHILLIA	3,873	15,987	30,059	12.9	Cumple	18,723	3,881	14,843	Cumple
1222	130804	LA LIBERTAD	MUNICIPALIDAD DISTRITAL DE HUANCASPATA	198	6,491	9,479	2.1	Cumple	6,908	2,448	4,460	Cumple
1223	130805	LA LIBERTAD	MUNICIPALIDAD DISTRITAL DE HUAYLILLAS	551	3,149	2,389	17.5	Cumple	2,703	1,475	1,229	Cumple
1224	130806	LA LIBERTAD	MUNICIPALIDAD DISTRITAL DE HUAYO	352	5,167	8,193	4.3	Cumple	5,547	1,716	3,832	Cumple
1225	130807	LA LIBERTAD	MUNICIPALIDAD DISTRITAL DE ONGON	1,839	5,170	4,767	35.6	Cumple	4,993	1,707	3,286	Cumple
1226	130808	LA LIBERTAD	MUNICIPALIDAD DISTRITAL DE PARCOY	4,261	28,796	56,947	7.5	Cumple	34,284	6,828	27,457	Cumple
1227	130809	LA LIBERTAD	MUNICIPALIDAD DISTRITAL DE PATAZ	6,689	23,339	49,606	13.5	Cumple	29,294	4,927	24,367	Cumple
1228	130810	LA LIBERTAD	MUNICIPALIDAD DISTRITAL DE PIAS	4,524	4,546	2,303	99.5	Cumple	5,838	1,238	4,600	Cumple
1229	130811	LA LIBERTAD	MUNICIPALIDAD DISTRITAL DE SANTIAGO DE CHALLAS	409	2,234	3,471	11.8	Cumple	1,884	1,429	455	Cumple
1230	130812	LA LIBERTAD	MUNICIPALIDAD DISTRITAL DE TAURIJA	2,038	3,115	3,293	61.9	Cumple	3,339	1,696	1,643	Cumple
1231	130813	LA LIBERTAD	MUNICIPALIDAD DISTRITAL DE URPAY	313	3,034	4,581	6.8	Cumple	3,487	1,380	2,108	Cumple
1232	130901	LA LIBERTAD	MUNICIPALIDAD PROVINCIAL DE SANCHEZ CARRION - HUAMACHUCO	6,420	77,444	60,435	8.3	Cumple	69,796	26,683	43,113	Cumple
1233	130902	LA LIBERTAD	MUNICIPALIDAD DISTRITAL DE CHUGAY	2,528	16,821	11,203	15.0	Cumple	13,754	7,459	6,295	Cumple
1234	130903	LA LIBERTAD	MUNICIPALIDAD DISTRITAL DE COCHORCO	1,137	7,579	5,553	15.0	Cumple	7,596	2,974	4,622	Cumple
1235	130904	LA LIBERTAD	MUNICIPALIDAD DISTRITAL DE CURGOS	1,602	9,635	4,718	16.6	Cumple	6,925	4,424	2,500	Cumple
1236	130905	LA LIBERTAD	MUNICIPALIDAD DISTRITAL DE MARCABAL	1,076	12,523	8,421	8.6	Cumple	10,640	4,518	6,122	Cumple
1237	130906	LA LIBERTAD	MUNICIPALIDAD DISTRITAL DE SANAGORAN	6,951	15,297	15,602	44.6	Cumple	14,200	4,180	10,020	Cumple
1238	130907	LA LIBERTAD	MUNICIPALIDAD DISTRITAL DE SARIN	545	8,753	6,026	6.2	Cumple	7,776	2,809	4,967	Cumple
1239	130908	LA LIBERTAD	MUNICIPALIDAD DISTRITAL DE SARTIMBAMBA	1,749	11,907	12,029	14.5	Cumple	12,162	3,590	8,573	Cumple
1240	131001	LA LIBERTAD	MUNICIPALIDAD PROVINCIAL DE SANTIAGO DE CHUCO	3,634	30,830	8,097	11.8	Cumple	20,037	9,857	10,180	Cumple
1241	131002	LA LIBERTAD	MUNICIPALIDAD DISTRITAL DE ANGAMARCA	918	5,227	3,042	17.6	Cumple	5,126	2,859	2,267	Cumple
1242	131003	LA LIBERTAD	MUNICIPALIDAD DISTRITAL DE CACHICADAN	5,818	5,701	2,546	102.0	No Cumple	5,659	3,044	2,615	Cumple
1243	131004	LA LIBERTAD	MUNICIPALIDAD DISTRITAL DE MOLLEBAMBA	92	1,956	858	4.7	Cumple	2,242	1,341	901	Cumple
1244	131005	LA LIBERTAD	MUNICIPALIDAD DISTRITAL DE MOLLEPATA	865	2,176	1,066	39.7	Cumple	2,322	1,487	836	Cumple
1245	131006	LA LIBERTAD	MUNICIPALIDAD DISTRITAL DE QUIRUVILCA	1,316	11,612	9,418	11.3	Cumple	11,395	4,991	6,403	Cumple
1246	131007	LA LIBERTAD	MUNICIPALIDAD DISTRITAL DE SANTA CRUZ DE CHUCA	418	2,704	1,144	15.5	Cumple	2,930	1,765	1,165	Cumple
1247	131008	LA LIBERTAD	MUNICIPALIDAD DISTRITAL DE SITABAMBA	872	3,515	1,586	24.8	Cumple	3,340	1,333	2,007	Cumple
1248	131101	LA LIBERTAD	MUNICIPALIDAD PROVINCIAL DE CASCAS	1,405	13,584	2,810	10.3	Cumple	9,362	4,858	4,504	Cumple

Anexo N° 5: Seguimiento al Cumplimiento de las Reglas Fiscales Subnacionales 3T2022  
Gobiernos Locales

N°	Ubigeo	Departamento	Municipalidad <sup>5/</sup>	R1: Regla Fiscal del Saldo de Deuda Total 3T2022					R2: Regla Fiscal de Ahorro en Cuenta Corriente 3T2022			
				S/ Miles			SDT/ACT Prom ó SDT/ Lim Ley N° 29230 ó SDT/ICT %	Cumple R1	S/ Miles			Cumple R2
				Saldo de Deuda Total <sup>1/</sup>	ICT Prom <sup>2/</sup>	Limite Ley N° 29230 <sup>3/</sup>			Ingreso Corriente Total	Gasto Corriente Total	Ahorro en Cuenta Corriente	
1249	131102	LA LIBERTAD	MUNICIPALIDAD DISTRITAL DE LUCMA	494	4,614	1,249	10.7	Cumple	3,606	1,891	1,715	Cumple
1250	131103	LA LIBERTAD	MUNICIPALIDAD DISTRITAL DE MARMOT	444	1,867	702	23.8	Cumple	2,525	1,453	1,073	Cumple
1251	131104	LA LIBERTAD	MUNICIPALIDAD DISTRITAL DE SAYAPULLO	1,632	4,558	2,570	35.8	Cumple	4,400	1,854	2,546	Cumple
1252	131201	LA LIBERTAD	MUNICIPALIDAD PROVINCIAL DE VIRU	5,796	41,908	9,708	13.8	Cumple	31,157	18,306	12,851	Cumple
1253	131202	LA LIBERTAD	MUNICIPALIDAD DISTRITAL DE CHAO	8,971	24,759	9,903	36.2	Cumple	20,825	11,702	9,123	Cumple
1254	131203	LA LIBERTAD	MUNICIPALIDAD DISTRITAL DE GUADALUPITO	416	5,151	1,316	8.1	Cumple	4,219	2,281	1,938	Cumple
1255	140101	LAMBAYEQUE	MUNICIPALIDAD PROVINCIAL DE CHICLAYO	213,495	129,348	1,523	165.1	No Cumple	111,808	95,737	16,071	Cumple
1256	140102	LAMBAYEQUE	MUNICIPALIDAD DISTRITAL DE CHONGOYAPE	879	6,689	496	13.1	Cumple	4,600	3,762	838	Cumple
1257	140103	LAMBAYEQUE	MUNICIPALIDAD DISTRITAL DE ETEN	929	2,811	300	33.0	Cumple	1,458	1,842	-384	No Cumple
1258	140104	LAMBAYEQUE	MUNICIPALIDAD DISTRITAL DE ETEN PUERTO	4,043	1,556	230	259.9	No Cumple	1,632	1,282	350	Cumple
1259	140105	LAMBAYEQUE	MUNICIPALIDAD DISTRITAL DE JOSE LEONARDO ORTIZ	82,035	36,182	996	226.7	No Cumple	27,319	22,216	5,103	Cumple
1260	140106	LAMBAYEQUE	MUNICIPALIDAD DISTRITAL DE LA VICTORIA	33,782	21,118	673	160.0	No Cumple	17,661	11,993	5,668	Cumple
1261	140107	LAMBAYEQUE	MUNICIPALIDAD DISTRITAL DE LAGUNAS	2,209	4,070	379	54.3	Cumple	2,137	2,024	112	Cumple
1262	140108	LAMBAYEQUE	MUNICIPALIDAD DISTRITAL DE MONSEFU	16,142	7,681	396	210.2	No Cumple	6,719	5,513	1,205	Cumple
1263	140109	LAMBAYEQUE	MUNICIPALIDAD DISTRITAL DE NUEVA ARICA	78	1,778	283	4.4	Cumple	2,021	1,561	460	Cumple
1264	140110	LAMBAYEQUE	MUNICIPALIDAD DISTRITAL DE OYOTUN	1,469	2,893	375	50.8	Cumple	2,138	1,883	256	Cumple
1265	140111	LAMBAYEQUE	MUNICIPALIDAD DISTRITAL DE PICSI	2,594	2,889	299	89.8	Cumple	2,869	2,333	536	Cumple
1266	140112	LAMBAYEQUE	MUNICIPALIDAD DISTRITAL DE PIMENTEL	4,054	17,337	469	23.4	Cumple	16,187	9,373	6,814	Cumple
1267	140113	LAMBAYEQUE	MUNICIPALIDAD DISTRITAL DE REGUE	2,316	5,369	309	43.1	Cumple	4,452	3,480	972	Cumple
1268	140114	LAMBAYEQUE	MUNICIPALIDAD DISTRITAL DE SANTA ROSA	947	3,453	300	27.4	Cumple	2,494	2,249	245	Cumple
1269	140115	LAMBAYEQUE	MUNICIPALIDAD DISTRITAL DE ZAÑA	2,738	4,213	359	65.0	Cumple	5,037	4,443	593	Cumple
1270	140116	LAMBAYEQUE	MUNICIPALIDAD DISTRITAL DE CAYALTI	939	4,066	331	23.1	Cumple	3,306	2,975	331	Cumple
1271	140117	LAMBAYEQUE	MUNICIPALIDAD DISTRITAL DE PATAPO	1,418	4,924	380	28.8	Cumple	4,407	3,205	1,201	Cumple
1272	140118	LAMBAYEQUE	MUNICIPALIDAD DISTRITAL DE POMALCA	2,020	6,154	368	32.8	Cumple	5,399	5,103	297	Cumple
1273	140119	LAMBAYEQUE	MUNICIPALIDAD DISTRITAL DE PUCALA	1,987	2,350	303	84.6	Cumple	2,133	1,761	372	Cumple
1274	140120	LAMBAYEQUE	MUNICIPALIDAD DISTRITAL DE TUMAN	3,428	7,304	386	46.9	Cumple	4,862	4,347	515	Cumple
1275	140201	LAMBAYEQUE	MUNICIPALIDAD PROVINCIAL DE FERREÑAFE	23,853	27,408	22	87.0	Cumple	19,686	15,431	4,255	Cumple
1276	140202	LAMBAYEQUE	MUNICIPALIDAD DISTRITAL DE CAÑARIS	1,436	6,290	26	22.8	Cumple	5,583	4,429	1,153	Cumple
1277	140203	LAMBAYEQUE	MUNICIPALIDAD DISTRITAL DE INCAHUASI	1,528	4,618	24	33.1	Cumple	-1,931	2,598	-4,529	No Cumple
1278	140204	LAMBAYEQUE	MUNICIPALIDAD DISTRITAL DE MANUEL ANTONIO MESONES MURO	813	3,344	4	24.3	Cumple	2,980	2,407	574	Cumple
1279	140205	LAMBAYEQUE	MUNICIPALIDAD DISTRITAL DE PITIPO	10,920	9,474	14	115.3	No Cumple	7,143	5,432	1,711	Cumple
1280	140206	LAMBAYEQUE	MUNICIPALIDAD DISTRITAL DE PUEBLO NUEVO	1,155	4,037	13	28.6	Cumple	3,826	2,889	937	Cumple
1281	140301	LAMBAYEQUE	MUNICIPALIDAD PROVINCIAL DE LAMBAYEQUE	15,091	62,754	108	24.0	Cumple	51,905	32,444	19,462	Cumple
1282	140302	LAMBAYEQUE	MUNICIPALIDAD DISTRITAL DE CHOCHOPE	506	1,704	5	29.7	Cumple	1,887	1,253	634	Cumple
1283	140303	LAMBAYEQUE	MUNICIPALIDAD DISTRITAL DE ILLIMO	590	4,298	19	13.7	Cumple	4,111	2,651	1,460	Cumple
1284	140304	LAMBAYEQUE	MUNICIPALIDAD DISTRITAL DE JAYANCA	3,634	8,187	40	44.4	Cumple	8,005	4,239	3,766	Cumple
1285	140305	LAMBAYEQUE	MUNICIPALIDAD DISTRITAL DE MOCHUMI	3,779	9,259	41	40.8	Cumple	10,272	3,697	6,575	Cumple
1286	140306	LAMBAYEQUE	MUNICIPALIDAD DISTRITAL DE MORROPE	3,220	17,752	215	18.1	Cumple	17,737	12,458	5,279	Cumple
1287	140307	LAMBAYEQUE	MUNICIPALIDAD DISTRITAL DE MOTUPE	6,470	10,409	77	62.2	Cumple	8,257	5,530	2,727	Cumple
1288	140308	LAMBAYEQUE	MUNICIPALIDAD DISTRITAL DE OLMOS	8,116	22,616	647	35.9	Cumple	22,938	12,336	10,603	Cumple
1289	140309	LAMBAYEQUE	MUNICIPALIDAD DISTRITAL DE PACORA	1,739	3,959	22	43.9	Cumple	3,455	1,973	1,482	Cumple
1290	140310	LAMBAYEQUE	MUNICIPALIDAD DISTRITAL DE SALAS	1,653	5,942	40	27.8	Cumple	5,744	4,373	1,372	Cumple
1291	140311	LAMBAYEQUE	MUNICIPALIDAD DISTRITAL DE SAN JOSE	966	4,536	44	21.3	Cumple	4,549	2,956	1,593	Cumple
1292	140312	LAMBAYEQUE	MUNICIPALIDAD DISTRITAL DE TUCUME	2,012	10,563	50	19.1	Cumple	9,403	6,297	3,105	Cumple
1293	150101	LIMA	MUNICIPALIDAD METROPOLITANA DE LIMA 5/	1,341,022	1,155,191	1,409	116.1	Exceptuado	946,994	680,189	266,805	Exceptuado
1294	150102	LIMA	MUNICIPALIDAD DISTRITAL DE ANCON	51,627	20,105	919	256.8	No Cumple	17,046	13,735	3,312	Cumple
1295	150103	LIMA	MUNICIPALIDAD DISTRITAL DE ATE - VITARTE	89,714	219,551	6,178	40.9	Cumple	173,474	156,074	17,400	Cumple
1296	150104	LIMA	MUNICIPALIDAD DISTRITAL DE BARRANCO	45,950	34,045	95	135.0	No Cumple	32,532	24,535	7,997	Cumple
1297	150105	LIMA	MUNICIPALIDAD DISTRITAL DE BREÑA	126,801	30,559	354	414.9	No Cumple	26,586	24,553	2,034	Cumple
1298	150106	LIMA	MUNICIPALIDAD DISTRITAL DE CARABAYLLO	37,967	98,941	4,581	38.4	Cumple	79,723	58,651	21,073	Cumple
1299	150107	LIMA	MUNICIPALIDAD DISTRITAL DE CHACLACAYO	15,336	18,879	244	81.2	Cumple	15,434	15,643	-209	No Cumple
1300	150108	LIMA	MUNICIPALIDAD DISTRITAL DE CHORRILLOS	94,899	107,590	2,355	88.2	Cumple	83,805	71,349	12,456	Cumple



Anexo N° 5: Seguimiento al Cumplimiento de las Reglas Fiscales Subnacionales 3T2022  
Gobiernos Locales

N°	Ubigeo	Departamento	Municipalidad <sup>5/</sup>	R1: Regla Fiscal del Saldo de Deuda Total 3T2022					R2: Regla Fiscal de Ahorro en Cuenta Corriente 3T2022			
				S/ Miles			SDT/ACT Prom ó SDT/ Lim Ley N° 29230 ó SDT/ICT %	Cumple R1	S/ Miles			Cumple R2
				Saldo de Deuda Total <sup>1/</sup>	ICT Prom <sup>2/</sup>	Limite Ley N° 29230 <sup>3/</sup>			Ingreso Corriente Total	Gasto Corriente Total	Ahorro en Cuenta Corriente	
1301	150109	LIMA	MUNICIPALIDAD DISTRITAL DE CIENEGUILLA	12,442	28,148	516	44.2	Cumple	29,005	14,533	14,472	Cumple
1302	150110	LIMA	MUNICIPALIDAD DISTRITAL DE COMAS	129,445	107,350	4,380	120.6	No Cumple	99,680	89,703	9,977	Cumple
1303	150111	LIMA	MUNICIPALIDAD DISTRITAL DE EL AGUSTINO	47,871	47,074	1,605	101.7	No Cumple	39,489	37,132	2,357	Cumple
1304	150112	LIMA	MUNICIPALIDAD DISTRITAL DE INDEPENDENCIA	58,136	63,989	2,067	90.9	Cumple	51,629	42,465	9,165	Cumple
1305	150113	LIMA	MUNICIPALIDAD DISTRITAL DE JESUS MARIA	53,917	88,179	124	61.1	Cumple	70,670	65,415	5,255	Cumple
1306	150114	LIMA	MUNICIPALIDAD DISTRITAL DE LA MOLINA	56,489	132,621	235	42.6	Cumple	114,999	95,253	19,745	Cumple
1307	150115	LIMA	MUNICIPALIDAD DISTRITAL DE LA VICTORIA	726,074	112,934	1,414	642.9	No Cumple	97,516	91,705	5,811	Cumple
1308	150116	LIMA	MUNICIPALIDAD DISTRITAL DE LINCE	12,489	48,388	162	25.8	Cumple	44,944	32,011	12,934	Cumple
1309	150117	LIMA	MUNICIPALIDAD DISTRITAL DE LOS OLIVOS	15,665	78,703	1,577	19.9	Cumple	67,189	56,340	10,849	Cumple
1310	150118	LIMA	MUNICIPALIDAD DISTRITAL DE LURIGANCHO	63,603	94,527	5,553	67.3	Cumple	75,435	57,415	18,020	Cumple
1311	150119	LIMA	MUNICIPALIDAD DISTRITAL DE LURIN	29,419	82,940	4,354	35.5	Cumple	60,091	53,683	6,408	Cumple
1312	150120	LIMA	MUNICIPALIDAD DISTRITAL DE MAGDALENA DEL MAR	34,613	50,843	116	68.1	Cumple	46,581	35,936	10,645	Cumple
1313	150121	LIMA	MUNICIPALIDAD DISTRITAL DE PUEBLO LIBRE	30,941	45,558	142	67.9	Cumple	41,339	35,766	5,573	Cumple
1314	150122	LIMA	MUNICIPALIDAD DISTRITAL DE MIRAFLORES	42,079	230,244	72	18.3	Cumple	230,509	147,939	82,570	Cumple
1315	150123	LIMA	MUNICIPALIDAD DISTRITAL DE PACHACAMAC	24,260	59,571	3,183	40.7	Cumple	48,883	47,374	1,508	Cumple
1316	150124	LIMA	MUNICIPALIDAD DISTRITAL DE PUCUSANA	3,494	15,068	293	23.2	Cumple	13,652	10,822	2,831	Cumple
1317	150125	LIMA	MUNICIPALIDAD DISTRITAL DE PUENTE PIEDRA	50,953	118,500	4,796	43.0	Cumple	100,334	61,410	38,924	Cumple
1318	150126	LIMA	MUNICIPALIDAD DISTRITAL DE PUNTA HERMOSA	2,783	19,657	428	14.2	Cumple	20,417	11,429	8,988	Cumple
1319	150127	LIMA	MUNICIPALIDAD DISTRITAL DE PUNTA NEGRA	9,160	11,186	68	81.9	Cumple	10,954	6,764	4,191	Cumple
1320	150128	LIMA	MUNICIPALIDAD DISTRITAL DE RIMAC	32,995	39,328	1,339	83.9	Cumple	34,717	27,963	6,754	Cumple
1321	150129	LIMA	MUNICIPALIDAD DISTRITAL DE SAN BARTOLO	4,757	9,517	69	50.0	Cumple	8,564	6,831	1,733	Cumple
1322	150130	LIMA	MUNICIPALIDAD DISTRITAL DE SAN BORJA	12,345	119,794	137	10.3	Cumple	104,024	90,295	13,729	Cumple
1323	150131	LIMA	MUNICIPALIDAD DISTRITAL DE SAN ISIDRO	39,590	234,336	39	16.9	Cumple	202,339	157,759	44,580	Cumple
1324	150132	LIMA	MUNICIPALIDAD DISTRITAL DE SAN JUAN DE LURIGANCHO	236,244	194,993	11,541	121.2	No Cumple	161,623	131,329	30,294	Cumple
1325	150133	LIMA	MUNICIPALIDAD DISTRITAL DE SAN JUAN DE MIRAFLORES	128,611	87,205	3,180	147.5	No Cumple	73,833	60,555	13,278	Cumple
1326	150134	LIMA	MUNICIPALIDAD DISTRITAL DE SAN LUIS	26,688	24,753	259	107.8	No Cumple	20,983	18,589	2,394	Cumple
1327	150135	LIMA	MUNICIPALIDAD DISTRITAL DE SAN MARTIN DE PORRES	507,233	131,093	4,203	386.9	No Cumple	111,285	89,578	21,707	Cumple
1328	150136	LIMA	MUNICIPALIDAD DISTRITAL DE SAN MIGUEL	66,638	83,230	391	80.1	Cumple	75,978	58,088	17,891	Cumple
1329	150137	LIMA	MUNICIPALIDAD DISTRITAL DE SANTA ANITA	19,491	64,008	1,572	30.5	Cumple	54,124	43,461	10,663	Cumple
1330	150138	LIMA	MUNICIPALIDAD DISTRITAL DE SANTA MARIA DEL MAR	2,411	7,241	7	33.3	Cumple	6,171	6,214	-43	No Cumple
1331	150139	LIMA	MUNICIPALIDAD DISTRITAL DE SANTA ROSA	5,854	10,155	516	57.6	Cumple	9,804	5,564	4,240	Cumple
1332	150140	LIMA	MUNICIPALIDAD DISTRITAL DE SANTIAGO DE SURCO	100,512	277,358	749	36.2	Cumple	249,238	181,131	68,107	Cumple
1333	150141	LIMA	MUNICIPALIDAD DISTRITAL DE SURQUILLO	43,604	52,205	319	83.5	Cumple	49,104	39,198	9,906	Cumple
1334	150142	LIMA	MUNICIPALIDAD DISTRITAL DE VILLA EL SALVADOR	33,460	105,645	3,389	31.7	Cumple	82,343	47,421	34,923	Cumple
1335	150143	LIMA	MUNICIPALIDAD DISTRITAL DE VILLA MARIA DEL TRIUNFO	97,348	95,435	15,672	102.0	No Cumple	78,324	44,718	33,606	Cumple
1336	150201	LIMA Prov.	MUNICIPALIDAD PROVINCIAL DE BARRANCA	40,325	40,283	22,526	100.1	No Cumple	37,204	20,505	16,699	Cumple
1337	150202	LIMA Prov.	MUNICIPALIDAD DISTRITAL DE PARAMONGA	9,956	8,534	4,104	116.7	No Cumple	6,645	6,018	628	Cumple
1338	150203	LIMA Prov.	MUNICIPALIDAD DISTRITAL DE PATIVILCA	8,028	7,179	6,225	111.8	No Cumple	7,180	4,153	3,028	Cumple
1339	150204	LIMA Prov.	MUNICIPALIDAD DISTRITAL DE SUPE PUEBLO	2,097	10,511	9,397	19.9	Cumple	9,397	6,034	3,363	Cumple
1340	150205	LIMA Prov.	MUNICIPALIDAD DISTRITAL DE SUPE PUERTO	7,972	5,202	5,140	153.3	No Cumple	5,081	3,265	1,816	Cumple
1341	150301	LIMA Prov.	MUNICIPALIDAD PROVINCIAL DE CAJATAMBO	1,165	8,921	1,560	13.1	Cumple	3,227	2,337	890	Cumple
1342	150302	LIMA Prov.	MUNICIPALIDAD DISTRITAL DE COPA	86	1,200	690	7.2	Cumple	929	469	460	Cumple
1343	150303	LIMA Prov.	MUNICIPALIDAD DISTRITAL DE GORGOR	823	1,944	981	42.3	Cumple	1,819	887	932	Cumple
1344	150304	LIMA Prov.	MUNICIPALIDAD DISTRITAL DE HUANCAPON	348	1,101	655	31.6	Cumple	1,452	821	630	Cumple
1345	150305	LIMA Prov.	MUNICIPALIDAD DISTRITAL DE MANAS	44	1,253	595	3.5	Cumple	1,345	746	599	Cumple
1346	150401	LIMA Prov.	MUNICIPALIDAD PROVINCIAL DE CANTA	3,137	7,467	1,936	42.0	Cumple	2,999	1,831	1,168	Cumple
1347	150402	LIMA Prov.	MUNICIPALIDAD DISTRITAL DE ARAHUAY	78	861	274	9.0	Cumple	805	488	317	Cumple
1348	150403	LIMA Prov.	MUNICIPALIDAD DISTRITAL DE HUAMANTANGA	29	1,202	244	2.4	Cumple	1,596	807	789	Cumple
1349	150404	LIMA Prov.	MUNICIPALIDAD DISTRITAL DE HUAROS	600	1,168	382	51.4	Cumple	1,493	923	570	Cumple
1350	150405	LIMA Prov.	MUNICIPALIDAD DISTRITAL DE LACHAQUI	240	1,093	482	21.9	Cumple	1,446	891	555	Cumple
1351	150406	LIMA Prov.	MUNICIPALIDAD DISTRITAL DE SAN BUENAVENTURA	538	980	168	54.9	Cumple	1,245	899	346	Cumple
1352	150407	LIMA Prov.	MUNICIPALIDAD DISTRITAL DE SANTA ROSA DE QUIVES	506	4,276	2,108	11.8	Cumple	3,517	1,662	1,856	Cumple

Anexo N° 5: Seguimiento al Cumplimiento de las Reglas Fiscales Subnacionales 3T2022  
Gobiernos Locales

N°	Ubigeo	Departamento	Municipalidad <sup>5/</sup>	R1: Regla Fiscal del Saldo de Deuda Total 3T2022					R2: Regla Fiscal de Ahorro en Cuenta Corriente 3T2022			
				S/ Miles			Cumple R1	S/ Miles			Cumple R2	
				Saldo de Deuda Total <sup>1/</sup>	ICT Prom <sup>2/</sup>	Limite Ley N° 29230 <sup>3/</sup>		SDT/ACT Prom ó SDT/ Lim Ley N° 29230 ó SDT/ICT % <sup>4/</sup>	Ingreso Corriente Total	Gasto Corriente Total		Ahorro en Cuenta Corriente
1353	150501	LIMA Prov.	MUNICIPALIDAD PROVINCIAL DE CAÑETE - SAN VICENTE DE CAÑETE	49,160	55,444	32,280	88.7	Cumple	54,300	26,485	27,816	Cumple
1354	150502	LIMA Prov.	MUNICIPALIDAD DISTRITAL DE ASIA	4,397	22,877	7,025	19.2	Cumple	21,111	13,281	7,830	Cumple
1355	150503	LIMA Prov.	MUNICIPALIDAD DISTRITAL DE CALANGO	2,279	2,281	1,058	99.9	Cumple	3,393	1,165	2,227	Cumple
1356	150504	LIMA Prov.	MUNICIPALIDAD DISTRITAL DE CERRO AZUL	2,250	11,339	5,758	19.8	Cumple	12,803	6,342	6,462	Cumple
1357	150505	LIMA Prov.	MUNICIPALIDAD DISTRITAL DE CHILCA	4,604	23,234	10,898	19.8	Cumple	23,695	13,467	10,228	Cumple
1358	150506	LIMA Prov.	MUNICIPALIDAD DISTRITAL DE COAYLLO	5	2,363	1,136	0.2	Cumple	2,005	1,219	786	Cumple
1359	150507	LIMA Prov.	MUNICIPALIDAD DISTRITAL DE IMPERIAL	6,760	14,887	9,159	45.4	Cumple	12,707	8,616	4,091	Cumple
1360	150508	LIMA Prov.	MUNICIPALIDAD DISTRITAL DE LUNAHUANA	475	3,625	1,053	13.1	Cumple	2,952	2,036	916	Cumple
1361	150509	LIMA Prov.	MUNICIPALIDAD DISTRITAL DE MALA	1,591	24,630	14,672	6.5	Cumple	28,835	10,368	18,467	Cumple
1362	150510	LIMA Prov.	MUNICIPALIDAD DISTRITAL DE NUEVO IMPERIAL	8,267	11,970	9,815	69.1	Cumple	14,698	4,690	10,009	Cumple
1363	150511	LIMA Prov.	MUNICIPALIDAD DISTRITAL DE PACARAN	445	1,582	585	28.1	Cumple	1,558	1,058	500	Cumple
1364	150512	LIMA Prov.	MUNICIPALIDAD DISTRITAL DE QUILMANA	2,549	9,179	4,130	27.8	Cumple	9,412	4,415	4,996	Cumple
1365	150513	LIMA Prov.	MUNICIPALIDAD DISTRITAL DE SAN ANTONIO	788	9,060	2,577	8.7	Cumple	10,200	3,673	6,527	Cumple
1366	150514	LIMA Prov.	MUNICIPALIDAD DISTRITAL DE SAN LUIS	7,181	6,105	5,168	117.6	No Cumple	5,846	2,392	3,454	Cumple
1367	150515	LIMA Prov.	MUNICIPALIDAD DISTRITAL DE SANTA CRUZ DE FLORES	3,923	5,968	2,234	65.7	Cumple	4,812	3,150	1,663	Cumple
1368	150516	LIMA Prov.	MUNICIPALIDAD DISTRITAL DE ZUÑIGA	739	2,721	700	27.2	Cumple	1,702	1,441	261	Cumple
1369	150601	LIMA Prov.	MUNICIPALIDAD PROVINCIAL DE HUARAL	119,841	67,322	46,967	178.0	No Cumple	72,701	29,318	43,383	Cumple
1370	150602	LIMA Prov.	MUNICIPALIDAD DISTRITAL DE ATAVILLOS ALTO	164	1,374	601	12.0	Cumple	1,668	1,092	576	Cumple
1371	150603	LIMA Prov.	MUNICIPALIDAD DISTRITAL DE ATAVILLOS BAJO	195	1,033	497	18.9	Cumple	1,224	650	574	Cumple
1372	150604	LIMA Prov.	MUNICIPALIDAD DISTRITAL DE AUCALLAMA	1,678	13,128	12,220	12.8	Cumple	14,427	6,959	7,468	Cumple
1373	150605	LIMA Prov.	MUNICIPALIDAD DISTRITAL DE CHANCAY	23,831	36,804	23,713	64.8	Cumple	31,917	16,378	15,539	Cumple
1374	150606	LIMA Prov.	MUNICIPALIDAD DISTRITAL DE IHUARI	1,161	2,406	2,316	48.2	Cumple	2,421	1,205	1,216	Cumple
1375	150607	LIMA Prov.	MUNICIPALIDAD DISTRITAL DE LAMPIAN	192	829	98	23.2	Cumple	1,100	651	450	Cumple
1376	150608	LIMA Prov.	MUNICIPALIDAD DISTRITAL DE PACARAOS	301	1,817	1,294	16.5	Cumple	2,082	1,204	878	Cumple
1377	150609	LIMA Prov.	MUNICIPALIDAD DISTRITAL DE SAN MIGUEL DE ACOS	107	873	387	12.3	Cumple	851	517	333	Cumple
1378	150610	LIMA Prov.	MUNICIPALIDAD DISTRITAL DE SANTA CRUZ DE ANDAMARCA	118	2,155	2,142	5.5	Cumple	2,141	860	1,281	Cumple
1379	150611	LIMA Prov.	MUNICIPALIDAD DISTRITAL DE SUMBILCA	597	1,219	832	49.0	Cumple	1,654	738	916	Cumple
1380	150612	LIMA Prov.	MUNICIPALIDAD DISTRITAL VEINTISIETE DE NOVIEMBRE	73	987	247	7.4	Cumple	1,238	915	324	Cumple
1381	150701	LIMA Prov.	MUNICIPALIDAD PROVINCIAL DE HUARACHIRI - MATUCANA	13,475	24,372	11,706	55.3	Cumple	21,505	13,653	7,852	Cumple
1382	150702	LIMA Prov.	MUNICIPALIDAD DISTRITAL DE ANTIOQUIA	326	1,878	1,064	17.4	Cumple	952	971	-19	No Cumple
1383	150703	LIMA Prov.	MUNICIPALIDAD DISTRITAL DE CALLAHUANCA	316	2,469	1,751	12.8	Cumple	2,324	1,158	1,167	Cumple
1384	150704	LIMA Prov.	MUNICIPALIDAD DISTRITAL DE CARAMPOMA	801	1,963	1,205	40.8	Cumple	985	694	290	Cumple
1385	150705	LIMA Prov.	MUNICIPALIDAD DISTRITAL DE CHICLA	811	6,058	9,792	8.3	Cumple	4,733	1,859	2,874	Cumple
1386	150706	LIMA Prov.	MUNICIPALIDAD DISTRITAL DE CUENCA	62	936	634	6.6	Cumple	240	463	-223	No Cumple
1387	150707	LIMA Prov.	MUNICIPALIDAD DISTRITAL DE HUACHUPAMPA	505	2,305	1,755	21.9	Cumple	1,348	604	744	Cumple
1388	150708	LIMA Prov.	MUNICIPALIDAD DISTRITAL DE HUANZA	373	2,684	1,997	13.9	Cumple	2,515	1,109	1,406	Cumple
1389	150709	LIMA Prov.	MUNICIPALIDAD DISTRITAL DE HUARACHIRI	367	1,275	1,244	28.8	Cumple	1,168	570	598	Cumple
1390	150710	LIMA Prov.	MUNICIPALIDAD DISTRITAL DE LAHUAYTAMBO	39	1,161	934	3.4	Cumple	1,187	472	715	Cumple
1391	150711	LIMA Prov.	MUNICIPALIDAD DISTRITAL DE LANGA	80	1,122	1,097	7.1	Cumple	791	516	275	Cumple
1392	150712	LIMA Prov.	MUNICIPALIDAD DISTRITAL DE LARAOS	101	1,640	1,918	5.3	Cumple	1,074	611	462	Cumple
1393	150713	LIMA Prov.	MUNICIPALIDAD DISTRITAL DE MARIATANA	80	1,473	2,237	3.6	Cumple	1,685	470	1,215	Cumple
1394	150714	LIMA Prov.	MUNICIPALIDAD DISTRITAL DE RICARDO PALMA	1,622	3,884	4,337	37.4	Cumple	4,179	2,675	1,504	Cumple
1395	150715	LIMA Prov.	MUNICIPALIDAD DISTRITAL DE SAN ANDRES DE TUPICOCHA	1,140	1,532	1,730	65.9	Cumple	1,377	732	645	Cumple
1396	150716	LIMA Prov.	MUNICIPALIDAD DISTRITAL DE SAN ANTONIO	7,858	16,409	18,574	42.3	Cumple	18,745	8,647	10,098	Cumple
1397	150717	LIMA Prov.	MUNICIPALIDAD DISTRITAL DE SAN BARTOLOME	237	1,370	1,358	17.3	Cumple	1,327	627	700	Cumple
1398	150718	LIMA Prov.	MUNICIPALIDAD DISTRITAL DE SAN DAMIAN	50	1,582	1,670	3.0	Cumple	1,957	816	1,141	Cumple
1399	150719	LIMA Prov.	MUNICIPALIDAD DISTRITAL DE SAN JUAN DE IRIS	211	1,606	2,093	10.1	Cumple	1,297	763	534	Cumple
1400	150720	LIMA Prov.	MUNICIPALIDAD DISTRITAL DE SAN JUAN DE TANTARANCHE	460	968	457	47.6	Cumple	765	355	411	Cumple
1401	150721	LIMA Prov.	MUNICIPALIDAD DISTRITAL DE SAN LORENZO DE QUINTI	183	1,348	1,331	13.6	Cumple	1,113	679	434	Cumple
1402	150722	LIMA Prov.	MUNICIPALIDAD DISTRITAL DE SAN MATEO	1,761	5,137	5,597	31.5	Cumple	5,042	2,245	2,797	Cumple
1403	150723	LIMA Prov.	MUNICIPALIDAD DISTRITAL DE SAN MATEO DE OTAO	587	1,774	2,475	23.7	Cumple	1,646	621	1,025	Cumple
1404	150724	LIMA Prov.	MUNICIPALIDAD DISTRITAL DE CASTA	178	1,748	2,195	8.1	Cumple	1,202	660	543	Cumple

Anexo N° 5: Seguimiento al Cumplimiento de las Reglas Fiscales Subnacionales 3T2022  
Gobiernos Locales

N°	Ubigeo	Departamento	Municipalidad <sup>5/</sup>	R1: Regla Fiscal del Saldo de Deuda Total 3T2022					R2: Regla Fiscal de Ahorro en Cuenta Corriente 3T2022			
				S/ Miles			Cumple R1	S/ Miles			Cumple R2	
				Saldo de Deuda Total <sup>1/</sup>	ICT Prom <sup>2/</sup>	Limite Ley N° 29230 <sup>3/</sup>		SDT/ACT Prom ó SDT/ Lim Ley N° 29230 ó SDT/ICT %	Ingreso Corriente Total	Gasto Corriente Total		Ahorro en Cuenta Corriente
1405	150725	LIMA Prov.	MUNICIPALIDAD DISTRITAL DE SAN PEDRO DE HUANCAYRE	294	749	184	39.2	Cumple	663	431	231	Cumple
1406	150726	LIMA Prov.	MUNICIPALIDAD DISTRITAL DE SANGALLAYA	133	922	830	14.4	Cumple	881	766	116	Cumple
1407	150727	LIMA Prov.	MUNICIPALIDAD DISTRITAL DE SANTA CRUZ DE COCACHACRA	827	1,471	1,736	47.6	Cumple	997	934	63	Cumple
1408	150728	LIMA Prov.	MUNICIPALIDAD DISTRITAL DE SANTA EULALIA	2,985	7,652	9,782	30.5	Cumple	7,823	4,380	3,442	Cumple
1409	150729	LIMA Prov.	MUNICIPALIDAD DISTRITAL DE SANTIAGO DE ANCHUCAYA	25	792	339	3.2	Cumple	761	398	363	Cumple
1410	150730	LIMA Prov.	MUNICIPALIDAD DISTRITAL DE SANTIAGO DE TUNA	135	1,299	573	10.4	Cumple	725	598	127	Cumple
1411	150731	LIMA Prov.	MUNICIPALIDAD DISTRITAL DE SANTO DOMINGO DE LOS OLLEROS	3,532	5,390	3,637	65.5	Cumple	4,683	2,616	2,067	Cumple
1412	150732	LIMA Prov.	MUNICIPALIDAD DISTRITAL DE SURCO	791	2,122	2,932	27.0	Cumple	1,913	1,144	769	Cumple
1413	150801	LIMA Prov.	MUNICIPALIDAD PROVINCIAL DE HUAURA - HUACHO	32,959	49,443	27,265	66.7	Cumple	44,124	24,336	19,788	Cumple
1414	150802	LIMA Prov.	MUNICIPALIDAD DISTRITAL DE AMBAR	445	2,561	1,766	17.4	Cumple	3,185	877	2,308	Cumple
1415	150803	LIMA Prov.	MUNICIPALIDAD DISTRITAL DE CALETA DE CARQUIN	1,408	3,186	2,898	44.2	Cumple	3,465	1,839	1,626	Cumple
1416	150804	LIMA Prov.	MUNICIPALIDAD DISTRITAL DE CHECRAS	187	1,720	689	10.9	Cumple	1,872	821	1,052	Cumple
1417	150805	LIMA Prov.	MUNICIPALIDAD DISTRITAL DE HUALMAY	2,184	8,746	4,381	25.0	Cumple	8,237	4,969	3,269	Cumple
1418	150806	LIMA Prov.	MUNICIPALIDAD DISTRITAL DE HUAURA	4,528	14,209	8,695	31.9	Cumple	14,183	8,826	5,356	Cumple
1419	150807	LIMA Prov.	MUNICIPALIDAD DISTRITAL DE LEONCIO PRADO	258	2,118	1,003	12.2	Cumple	2,064	911	1,152	Cumple
1420	150808	LIMA Prov.	MUNICIPALIDAD DISTRITAL DE PACCHO	514	2,925	883	17.6	Cumple	2,031	1,046	984	Cumple
1421	150809	LIMA Prov.	MUNICIPALIDAD DISTRITAL DE SANTA LEONOR	362	1,600	1,000	22.6	Cumple	918	691	228	Cumple
1422	150810	LIMA Prov.	MUNICIPALIDAD DISTRITAL DE SANTA MARIA	4,005	15,978	11,021	25.1	Cumple	16,250	8,945	7,305	Cumple
1423	150811	LIMA Prov.	MUNICIPALIDAD DISTRITAL DE SAYAN	4,052	13,677	10,857	29.6	Cumple	12,487	6,176	6,311	Cumple
1424	150812	LIMA Prov.	MUNICIPALIDAD DISTRITAL DE VEGUETA	1,512	11,650	12,894	11.7	Cumple	13,249	5,474	7,774	Cumple
1425	150901	LIMA Prov.	MUNICIPALIDAD PROVINCIAL DE OYON	6,276	20,214	10,030	31.0	Cumple	8,450	5,943	2,507	Cumple
1426	150902	LIMA Prov.	MUNICIPALIDAD DISTRITAL DE ANDAJES	52	1,448	313	3.6	Cumple	1,254	731	523	Cumple
1427	150903	LIMA Prov.	MUNICIPALIDAD DISTRITAL DE CAUJUL	39	937	377	4.1	Cumple	820	455	365	Cumple
1428	150904	LIMA Prov.	MUNICIPALIDAD DISTRITAL DE COCHAMARCA	306	1,552	1,133	19.7	Cumple	1,465	1,197	268	Cumple
1429	150905	LIMA Prov.	MUNICIPALIDAD DISTRITAL DE NAVAN	143	1,066	512	13.4	Cumple	1,114	519	595	Cumple
1430	150906	LIMA Prov.	MUNICIPALIDAD DISTRITAL DE PACHANGARA	1,385	3,469	1,743	39.9	Cumple	4,207	1,903	2,304	Cumple
1431	151001	LIMA Prov.	MUNICIPALIDAD PROVINCIAL DE YAUYOS	1,034	17,979	4,797	5.8	Cumple	7,517	3,669	3,848	Cumple
1432	151002	LIMA Prov.	MUNICIPALIDAD DISTRITAL DE ALIS	676	4,050	7,458	9.1	Cumple	5,911	1,170	4,741	Cumple
1433	151003	LIMA Prov.	MUNICIPALIDAD DISTRITAL DE AYAUCA	387	2,015	2,277	17.0	Cumple	1,569	523	1,046	Cumple
1434	151004	LIMA Prov.	MUNICIPALIDAD DISTRITAL DE AYAVIRI	11	869	451	1.3	Cumple	879	678	201	Cumple
1435	151005	LIMA Prov.	MUNICIPALIDAD DISTRITAL DE AZANGARO	55	1,205	802	4.6	Cumple	1,445	816	629	Cumple
1436	151006	LIMA Prov.	MUNICIPALIDAD DISTRITAL DE CACRA	25	1,053	953	2.4	Cumple	1,348	887	461	Cumple
1437	151007	LIMA Prov.	MUNICIPALIDAD DISTRITAL DE CARANIA	15	908	452	1.7	Cumple	829	467	362	Cumple
1438	151008	LIMA Prov.	MUNICIPALIDAD DISTRITAL DE CATAHUASI	55	1,632	1,990	2.8	Cumple	1,705	768	938	Cumple
1439	151009	LIMA Prov.	MUNICIPALIDAD DISTRITAL DE CHOCOS	543	1,619	1,910	28.4	Cumple	1,732	590	1,142	Cumple
1440	151010	LIMA Prov.	MUNICIPALIDAD DISTRITAL DE COCHAS	5	977	399	0.5	Cumple	752	531	221	Cumple
1441	151011	LIMA Prov.	MUNICIPALIDAD DISTRITAL DE COLONIA	55	1,878	2,823	2.0	Cumple	2,490	1,022	1,468	Cumple
1442	151012	LIMA Prov.	MUNICIPALIDAD DISTRITAL DE HONGOS	8	938	516	0.8	Cumple	1,011	645	366	Cumple
1443	151013	LIMA Prov.	MUNICIPALIDAD DISTRITAL DE HUAMPARA	201	684	164	29.4	Cumple	642	328	313	Cumple
1444	151014	LIMA Prov.	MUNICIPALIDAD DISTRITAL DE HUANCAYA	207	1,517	1,386	13.6	Cumple	1,204	465	739	Cumple
1445	151015	LIMA Prov.	MUNICIPALIDAD DISTRITAL DE HUANGASCAR	94	1,128	1,161	8.1	Cumple	1,400	545	855	Cumple
1446	151016	LIMA Prov.	MUNICIPALIDAD DISTRITAL DE HUANTAN	48	4,318	2,828	1.1	Cumple	5,008	3,497	1,511	Cumple
1447	151017	LIMA Prov.	MUNICIPALIDAD DISTRITAL DE HUAÑEC	35	1,076	481	3.3	Cumple	1,044	529	515	Cumple
1448	151018	LIMA Prov.	MUNICIPALIDAD DISTRITAL DE LARAOS	12	2,296	5,307	0.2	Cumple	1,079	719	361	Cumple
1449	151019	LIMA Prov.	MUNICIPALIDAD DISTRITAL DE LINCHA	116	1,358	1,143	8.5	Cumple	1,365	685	680	Cumple
1450	151020	LIMA Prov.	MUNICIPALIDAD DISTRITAL DE MADEAN	51	1,334	1,187	3.8	Cumple	1,566	1,003	563	Cumple
1451	151021	LIMA Prov.	MUNICIPALIDAD DISTRITAL DE MIRAFLORES	209	1,053	180	19.8	Cumple	910	530	380	Cumple
1452	151022	LIMA Prov.	MUNICIPALIDAD DISTRITAL DE OMAS	8	969	769	0.8	Cumple	1,014	553	461	Cumple
1453	151023	LIMA Prov.	MUNICIPALIDAD DISTRITAL DE PUTINZA	24	1,023	1,147	2.1	Cumple	1,152	654	497	Cumple
1454	151024	LIMA Prov.	MUNICIPALIDAD DISTRITAL DE QUINCHES	108	1,115	935	9.7	Cumple	868	256	613	Cumple
1455	151025	LIMA Prov.	MUNICIPALIDAD DISTRITAL DE QUINOCAY	59	931	363	6.4	Cumple	1,153	754	398	Cumple
1456	151026	LIMA Prov.	MUNICIPALIDAD DISTRITAL DE SAN JOAQUIN	45	798	142	5.7	Cumple	950	504	446	Cumple

Anexo N° 5: Seguimiento al Cumplimiento de las Reglas Fiscales Subnacionales 3T2022  
Gobiernos Locales

N°	Ubigeo	Departamento	Municipalidad <sup>5/</sup>	R1: Regla Fiscal del Saldo de Deuda Total 3T2022					R2: Regla Fiscal de Ahorro en Cuenta Corriente 3T2022			
				S/ Miles			Cumple R1	S/ Miles			Cumple R2	
				Saldo de Deuda Total <sup>1/</sup>	ICT Prom <sup>2/</sup>	Limite Ley N° 29230 <sup>3/</sup>		SDT/ACT Prom ó SDT/ Lim Ley N° 29230 ó SDT/ICT % <sup>4/</sup>	Ingreso Corriente Total	Gasto Corriente Total		Ahorro en Cuenta Corriente
1457	151027	LIMA Prov.	MUNICIPALIDAD DISTRITAL DE SAN PEDRO DE PILAS	20	760	223	2.6	Cumple	1,024	646	378	Cumple
1458	151028	LIMA Prov.	MUNICIPALIDAD DISTRITAL DE TANTA	11	1,309	507	0.8	Cumple	1,267	706	561	Cumple
1459	151029	LIMA Prov.	MUNICIPALIDAD DISTRITAL DE TAURIPAMPA	62	1,417	1,238	4.4	Cumple	1,803	692	1,111	Cumple
1460	151030	LIMA Prov.	MUNICIPALIDAD DISTRITAL DE TOMAS	496	1,766	3,624	13.7	Cumple	572	608	-36	No Cumple
1461	151031	LIMA Prov.	MUNICIPALIDAD DISTRITAL DE TUPE	40	1,360	1,517	2.7	Cumple	1,693	766	927	Cumple
1462	151032	LIMA Prov.	MUNICIPALIDAD DISTRITAL DE VIÑAC	606	1,944	3,068	19.8	Cumple	2,315	756	1,560	Cumple
1463	151033	LIMA Prov.	MUNICIPALIDAD DISTRITAL DE VITIS	67	890	204	7.6	Cumple	1,023	630	392	Cumple
1464	160101	LORETO	MUNICIPALIDAD PROVINCIAL DE MAYNAS - IQUITOS	41,794	96,724	9,436	43.2	Cumple	85,804	74,922	10,882	Cumple
1465	160102	LORETO	MUNICIPALIDAD DISTRITAL DE ALTO NANAY	1,304	4,256	1,564	30.6	Cumple	4,359	3,540	819	Cumple
1466	160103	LORETO	MUNICIPALIDAD DISTRITAL DE FERNANDO LORES	2,251	12,551	2,096	17.9	Cumple	7,842	6,030	1,813	Cumple
1467	160104	LORETO	MUNICIPALIDAD DISTRITAL DE INDIANA	652	6,670	1,972	9.8	Cumple	6,319	4,711	1,609	Cumple
1468	160105	LORETO	MUNICIPALIDAD DISTRITAL DE LAS AMAZONAS	2,213	6,883	1,888	32.2	Cumple	6,144	3,996	2,148	Cumple
1469	160106	LORETO	MUNICIPALIDAD DISTRITAL DE MAZAN	1,187	7,932	1,892	15.0	Cumple	7,412	5,084	2,327	Cumple
1470	160107	LORETO	MUNICIPALIDAD DISTRITAL DE NAPO	382	11,201	2,114	3.4	Cumple	9,954	5,229	4,725	Cumple
1471	160108	LORETO	MUNICIPALIDAD DISTRITAL DE PUNCHANA	12,996	24,704	4,171	52.6	Cumple	22,079	18,011	4,068	Cumple
1472	160110	LORETO	MUNICIPALIDAD DISTRITAL DE TORRES CAUSANA	1,380	4,986	1,592	27.7	Cumple	4,509	3,151	1,359	Cumple
1473	160112	LORETO	MUNICIPALIDAD DISTRITAL DE BELEN	14,636	26,328	3,867	55.6	Cumple	20,197	17,755	2,443	Cumple
1474	160113	LORETO	MUNICIPALIDAD DISTRITAL DE SAN JUAN BAUTISTA	21,076	43,356	6,316	48.6	Cumple	40,472	36,818	3,654	Cumple
1475	160201	LORETO	MUNICIPALIDAD PROVINCIAL DEL ALTO AMAZONAS - YURIMAGUAS	12,664	54,165	4,309	23.4	Cumple	40,164	31,845	8,319	Cumple
1476	160202	LORETO	MUNICIPALIDAD DISTRITAL DE BALSAPUERTO	892	9,331	1,062	9.6	Cumple	6,553	6,504	49	Cumple
1477	160205	LORETO	MUNICIPALIDAD DISTRITAL DE JEBEROS	92	4,082	809	2.3	Cumple	3,813	2,822	991	Cumple
1478	160206	LORETO	MUNICIPALIDAD DISTRITAL LAGUNAS	1,096	7,107	1,131	15.4	Cumple	6,643	4,500	2,142	Cumple
1479	160210	LORETO	MUNICIPALIDAD DISTRITAL DE SANTA CRUZ	490	4,003	756	12.2	Cumple	3,085	3,036	49	Cumple
1480	160211	LORETO	MUNICIPALIDAD DISTRITAL DE TENIENTE CESAR LOPEZ ROJAS	2,564	3,893	867	65.9	Cumple	3,607	2,570	1,037	Cumple
1481	160301	LORETO	MUNICIPALIDAD PROVINCIAL DE LORETO - NAUTA	26,880	23,655	3,918	113.6	No Cumple	22,660	18,534	4,126	Cumple
1482	160302	LORETO	MUNICIPALIDAD DISTRITAL DE PARINARI	6,979	5,469	2,050	127.6	No Cumple	5,192	4,118	1,074	Cumple
1483	160303	LORETO	MUNICIPALIDAD DISTRITAL DE TIGRE	858	6,105	2,022	14.1	Cumple	5,354	4,836	518	Cumple
1484	160304	LORETO	MUNICIPALIDAD DISTRITAL DE TROMPETEROS	677	7,428	1,677	9.1	Cumple	7,215	4,948	2,267	Cumple
1485	160305	LORETO	MUNICIPALIDAD DISTRITAL DE URARINAS	1,936	9,499	2,096	20.4	Cumple	9,935	7,222	2,713	Cumple
1486	160401	LORETO	MUNICIPALIDAD PROVINCIAL DE MARISCAL RAMON CASTILLA	2,754	23,557	3,689	11.7	Cumple	22,017	11,628	10,389	Cumple
1487	160402	LORETO	MUNICIPALIDAD DISTRITAL PEVAS	3,539	9,885	1,946	35.8	Cumple	9,468	7,900	1,568	Cumple
1488	160403	LORETO	MUNICIPALIDAD DISTRITAL DE YAVARI	2,989	10,494	2,051	28.5	Cumple	9,001	6,196	2,805	Cumple
1489	160404	LORETO	MUNICIPALIDAD DISTRITAL DE SAN PABLO	1,358	8,849	1,520	15.3	Cumple	8,966	4,491	4,476	Cumple
1490	160501	LORETO	MUNICIPALIDAD PROVINCIAL DE REQUENA	1,561	21,789	2,535	7.2	Cumple	18,086	16,473	1,613	Cumple
1491	160502	LORETO	MUNICIPALIDAD DISTRITAL DE ALTO TAPICHE	4,239	1,979	646	214.2	No Cumple	2,111	1,593	518	Cumple
1492	160503	LORETO	MUNICIPALIDAD DISTRITAL DE CAPELO	262	2,880	666	9.1	Cumple	2,240	1,898	342	Cumple
1493	160504	LORETO	MUNICIPALIDAD DISTRITAL DE EMILIO SAN MARTIN	673	5,060	1,238	13.3	Cumple	4,532	3,291	1,240	Cumple
1494	160505	LORETO	MUNICIPALIDAD DISTRITAL DE MAQUIA	971	4,828	1,002	20.1	Cumple	4,387	2,529	1,858	Cumple
1495	160506	LORETO	MUNICIPALIDAD DISTRITAL DE PUINAHUA	1,367	4,041	725	33.8	Cumple	4,056	2,846	1,210	Cumple
1496	160507	LORETO	MUNICIPALIDAD DISTRITAL DE SAPUENA	551	3,508	448	15.7	Cumple	2,616	1,977	639	Cumple
1497	160508	LORETO	MUNICIPALIDAD DISTRITAL DE SOPLIN	81	2,701	587	3.0	Cumple	1,041	1,055	-14	No Cumple
1498	160509	LORETO	MUNICIPALIDAD DISTRITAL DE TAPICHE	188	1,650	584	11.4	Cumple	1,555	1,119	436	Cumple
1499	160510	LORETO	MUNICIPALIDAD DISTRITAL DE JENARO HERRERA	1,190	2,623	675	45.4	Cumple	2,096	2,078	18	Cumple
1500	160511	LORETO	MUNICIPALIDAD DISTRITAL DE YAQUERANA	1,189	2,453	1,050	48.5	Cumple	2,623	2,075	548	Cumple
1501	160601	LORETO	MUNICIPALIDAD PROVINCIAL DE UCAYALI - CONTAMANA	11,282	25,940	4,219	43.5	Cumple	21,616	17,698	3,918	Cumple
1502	160602	LORETO	MUNICIPALIDAD DISTRITAL DE INAHUAYA	214	4,293	1,015	5.0	Cumple	2,299	1,872	427	Cumple
1503	160603	LORETO	MUNICIPALIDAD DISTRITAL DE PADRE MARQUEZ	712	4,017	1,363	17.7	Cumple	3,123	1,903	1,220	Cumple
1504	160604	LORETO	MUNICIPALIDAD DISTRITAL DE PAMPA HERMOZA	736	6,735	1,176	10.9	Cumple	5,434	3,913	1,521	Cumple
1505	160605	LORETO	MUNICIPALIDAD DISTRITAL DE SARAYACU	543	9,520	2,216	5.7	Cumple	10,719	5,808	4,910	Cumple
1506	160606	LORETO	MUNICIPALIDAD DISTRITAL DE VARGAS GUERRA	3,248	4,674	1,383	69.5	Cumple	4,265	3,159	1,106	Cumple
1507	160701	LORETO	MUNICIPALIDAD PROVINCIAL DATEM DEL MARAÑON	3,091	19,514	880	15.8	Cumple	16,230	9,500	6,730	Cumple
1508	160702	LORETO	MUNICIPALIDAD DISTRITAL DE CAHUAPANAS	897	5,038	945	17.8	Cumple	3,602	4,329	-728	No Cumple

Anexo N° 5: Seguimiento al Cumplimiento de las Reglas Fiscales Subnacionales 3T2022  
Gobiernos Locales

N°	Ubigeo	Departamento	Municipalidad <sup>5/</sup>	R1: Regla Fiscal del Saldo de Deuda Total 3T2022				Cumple R1	R2: Regla Fiscal de Ahorro en Cuenta Corriente 3T2022			
				S/ Miles			SDT/ACT Prom ó SDT/ Lim Ley N° 29230 ó SDT/ICT %		S/ Miles			Cumple R2
				Saldo de Deuda Total <sup>1/</sup>	ICT Prom <sup>2/</sup>	Limite Ley N° 29230 <sup>3/</sup>			Ingreso Corriente Total	Gasto Corriente Total	Ahorro en Cuenta Corriente	
1509	160703	LORETO	MUNICIPALIDAD DISTRITAL DE MANSERICHE	1,814	6,025	913	30.1	Cumple	5,184	3,840	1,344	Cumple
1510	160704	LORETO	MUNICIPALIDAD DISTRITAL DE MORONA	1,068	7,270	797	14.7	Cumple	5,860	4,391	1,469	Cumple
1511	160705	LORETO	MUNICIPALIDAD DISTRITAL DE PASTAZA	144	4,762	580	3.0	Cumple	4,122	3,242	880	Cumple
1512	160706	LORETO	MUNICIPALIDAD DISTRITAL DE ANDOAS	489	8,569	574	5.7	Cumple	9,483	6,101	3,381	Cumple
1513	160801	LORETO	MUNICIPALIDAD PROVINCIAL DE PUTUMAYO	1,990	3,764	575	52.9	Cumple	3,740	3,151	589	Cumple
1514	160802	LORETO	MUNICIPALIDAD DISTRITAL DE ROSA PANDURO	92	1,404	98	6.5	Cumple	1,114	953	161	Cumple
1515	160803	LORETO	MUNICIPALIDAD DISTRITAL DE TENIENTE MANUEL CLAVERO	226	3,769	352	6.0	Cumple	2,816	2,422	394	Cumple
1516	160804	LORETO	MUNICIPALIDAD DISTRITAL DE YAGUAS	20	1,456	165	1.4	Cumple	1,471	1,358	113	Cumple
1517	170101	MADRE DE DIOS	MUNICIPALIDAD PROVINCIAL DE TAMBOPATA	5,935	49,844	2,914	11.9	Cumple	41,950	26,475	15,474	Cumple
1518	170102	MADRE DE DIOS	MUNICIPALIDAD DISTRITAL DE INAMBARI	989	8,318	1,050	11.9	Cumple	8,068	4,541	3,528	Cumple
1519	170103	MADRE DE DIOS	MUNICIPALIDAD DISTRITAL DE LAS PIEDRAS	2,417	6,371	1,060	37.9	Cumple	12,027	3,387	8,640	Cumple
1520	170104	MADRE DE DIOS	MUNICIPALIDAD DISTRITAL DE LABERINTO	721	4,000	701	18.0	Cumple	4,127	3,684	443	Cumple
1521	170201	MADRE DE DIOS	MUNICIPALIDAD PROVINCIAL DE MANU	1,722	8,709	156	19.8	Cumple	6,417	2,890	3,527	Cumple
1522	170202	MADRE DE DIOS	MUNICIPALIDAD DISTRITAL DE FITZCARRALD	213	1,241	164	17.2	Cumple	1,352	966	387	Cumple
1523	170203	MADRE DE DIOS	MUNICIPALIDAD DISTRITAL DE MADRE DE DIOS	1,753	7,544	640	23.2	Cumple	6,639	4,713	1,926	Cumple
1524	170204	MADRE DE DIOS	MUNICIPALIDAD DISTRITAL DE HUEPETUHE	702	4,920	1,217	14.3	Cumple	5,233	2,030	3,203	Cumple
1525	170301	MADRE DE DIOS	MUNICIPALIDAD PROVINCIAL DE TAHUAMANU - IÑAPARI	4,748	12,114	51	39.2	Cumple	4,157	3,497	660	Cumple
1526	170302	MADRE DE DIOS	MUNICIPALIDAD DISTRITAL DE IBERIA	202	4,544	118	4.5	Cumple	3,163	2,574	589	Cumple
1527	170303	MADRE DE DIOS	MUNICIPALIDAD DISTRITAL DE TAHUAMANU	249	2,110	81	11.8	Cumple	2,123	1,585	538	Cumple
1528	180101	MOQUEGUA	MUNICIPALIDAD PROVINCIAL DE MARISCAL NIETO - MOQUEGUA	36,141	156,095	334,985	10.8	Cumple	165,054	49,295	115,759	Cumple
1529	180102	MOQUEGUA	MUNICIPALIDAD DISTRITAL DE CARUMAS	5,000	12,873	15,292	32.7	Cumple	14,272	2,458	11,814	Cumple
1530	180103	MOQUEGUA	MUNICIPALIDAD DISTRITAL DE CUCHUMBAYA	1,042	3,934	4,875	21.4	Cumple	4,148	962	3,185	Cumple
1531	180104	MOQUEGUA	MUNICIPALIDAD DISTRITAL DE SAMEGUA	2,683	16,366	32,900	8.2	Cumple	28,123	3,640	24,484	Cumple
1532	180105	MOQUEGUA	MUNICIPALIDAD DISTRITAL DE SAN CRISTOBAL	2,971	7,702	10,033	29.6	Cumple	9,713	1,202	8,511	Cumple
1533	180106	MOQUEGUA	MUNICIPALIDAD DISTRITAL DE TORATA	6,567	73,650	152,220	4.3	Cumple	115,960	13,592	102,368	Cumple
1534	180107	MOQUEGUA	MUNICIPALIDAD DISTRITAL DE SAN ANTONIO	438	151,456	9,559	0.3	Cumple	141,547	4,289	137,258	Cumple
1535	180201	MOQUEGUA	MUNICIPALIDAD PROVINCIAL DE SANCHEZ CERRO - OMAE	5,323	29,569	4,420	18.0	Cumple	7,414	3,609	3,805	Cumple
1536	180202	MOQUEGUA	MUNICIPALIDAD DISTRITAL DE CHOJATA	177	2,366	1,038	7.5	Cumple	1,715	906	810	Cumple
1537	180203	MOQUEGUA	MUNICIPALIDAD DISTRITAL DE COALAUQUE	446	1,911	1,461	23.3	Cumple	2,096	971	1,126	Cumple
1538	180204	MOQUEGUA	MUNICIPALIDAD DISTRITAL DE ICHUÑA	3,000	8,719	11,494	26.1	Cumple	9,791	1,931	7,860	Cumple
1539	180205	MOQUEGUA	MUNICIPALIDAD DISTRITAL DE LA CAPILLA	604	3,808	3,223	15.9	Cumple	3,280	1,372	1,908	Cumple
1540	180206	MOQUEGUA	MUNICIPALIDAD DISTRITAL DE LLOQUE	758	2,017	1,465	37.6	Cumple	1,865	1,000	864	Cumple
1541	180207	MOQUEGUA	MUNICIPALIDAD DISTRITAL DE MATALAQUE	321	1,575	929	20.4	Cumple	1,623	819	805	Cumple
1542	180208	MOQUEGUA	MUNICIPALIDAD DISTRITAL DE PUQUINA	341	4,153	5,891	5.8	Cumple	5,523	1,447	4,076	Cumple
1543	180209	MOQUEGUA	MUNICIPALIDAD DISTRITAL DE QUINISTAQUILLAS	150	2,199	969	6.8	Cumple	1,955	1,148	806	Cumple
1544	180210	MOQUEGUA	MUNICIPALIDAD DISTRITAL DE UBINAS	3,328	3,548	2,853	93.8	Cumple	3,643	2,035	1,608	Cumple
1545	180211	MOQUEGUA	MUNICIPALIDAD DISTRITAL DE YUNGA	531	2,329	2,004	22.8	Cumple	1,640	903	737	Cumple
1546	180301	MOQUEGUA	MUNICIPALIDAD PROVINCIAL DE ILO	8,385	87,229	127,955	6.6	Cumple	117,531	38,244	79,286	Cumple
1547	180302	MOQUEGUA	MUNICIPALIDAD DISTRITAL DE EL ALGARROBAL	1,568	21,920	51,545	3.0	Cumple	45,571	5,353	40,218	Cumple
1548	180303	MOQUEGUA	MUNICIPALIDAD DISTRITAL DE PACHOCHA	644	8,429	7,133	7.6	Cumple	11,857	6,703	5,153	Cumple
1549	190101	PASCO	MUNICIPALIDAD PROVINCIAL DE PASCO - CHAPIMARCA	19,675	35,860	7,887	54.9	Cumple	22,973	13,037	9,936	Cumple
1550	190102	PASCO	MUNICIPALIDAD DISTRITAL DE HUACHON	1,971	3,607	2,585	54.6	Cumple	4,057	1,434	2,623	Cumple
1551	190103	PASCO	MUNICIPALIDAD DISTRITAL DE HUARIACA	3,190	3,810	3,546	83.7	Cumple	2,338	3,064	-726	No Cumple
1552	190104	PASCO	MUNICIPALIDAD DISTRITAL DE HUAYLLAY	15,816	12,872	11,924	122.9	No Cumple	11,725	2,798	8,926	Cumple
1553	190105	PASCO	MUNICIPALIDAD DISTRITAL DE NINACACA	479	3,458	2,305	13.9	Cumple	3,698	1,545	2,154	Cumple
1554	190106	PASCO	MUNICIPALIDAD DISTRITAL DE PALLANCHACRA	259	2,931	1,015	8.8	Cumple	2,589	1,519	1,070	Cumple
1555	190107	PASCO	MUNICIPALIDAD DISTRITAL DE PAUCARTAMBO	6,433	12,103	5,532	53.1	Cumple	9,115	4,970	4,145	Cumple
1556	190108	PASCO	MUNICIPALIDAD DISTRITAL DE SAN FRANCISCO DE ASIS DE YARUSYACAN	5,433	6,698	5,941	81.1	Cumple	5,723	1,907	3,816	Cumple
1557	190109	PASCO	MUNICIPALIDAD DISTRITAL DE SIMON BOLIVAR	1,778	8,213	6,700	21.6	Cumple	8,836	1,870	6,965	Cumple
1558	190110	PASCO	MUNICIPALIDAD DISTRITAL DE TICLACAYAN	11,912	7,051	2,225	168.9	No Cumple	5,710	2,444	3,265	Cumple
1559	190111	PASCO	MUNICIPALIDAD DISTRITAL DE TINYAHUARCO	8,081	5,433	5,936	136.1	No Cumple	5,142	1,567	3,576	Cumple
1560	190112	PASCO	MUNICIPALIDAD DISTRITAL DE VICCO	136	2,421	1,962	5.6	Cumple	3,233	1,088	2,145	Cumple

Anexo N° 5: Seguimiento al Cumplimiento de las Reglas Fiscales Subnacionales 3T2022  
Gobiernos Locales

N°	Ubigeo	Departamento	Municipalidad <sup>5/</sup>	R1: Regla Fiscal del Saldo de Deuda Total 3T2022					R2: Regla Fiscal de Ahorro en Cuenta Corriente 3T2022			
				S/ Miles			Cumple R1	S/ Miles			Cumple R2	
				Saldo de Deuda Total <sup>1/</sup>	ICT Prom <sup>2/</sup>	Limite Ley N° 29230 <sup>3/</sup>		SDT/ACT Prom ó SDT/ Lim Ley N° 29230 ó SDT/ICT % <sup>4/</sup>	Ingreso Corriente Total	Gasto Corriente Total		Ahorro en Cuenta Corriente
1561	190113	PASCO	MUNICIPALIDAD DISTRITAL DE YANACANCHA	3,860	15,563	10,251	24.8	Cumple	14,967	5,940	9,027	Cumple
1562	190201	PASCO	MUNICIPALIDAD PROVINCIAL DE DANIEL CARRION - YANAHUANCA	4,925	19,578	3,448	25.2	Cumple	12,655	8,615	4,040	Cumple
1563	190202	PASCO	MUNICIPALIDAD DISTRITAL DE CHACAYAN	892	2,561	635	34.8	Cumple	1,832	1,325	508	Cumple
1564	190203	PASCO	MUNICIPALIDAD DISTRITAL DE GOYLLARISQUIZGA	281	1,860	653	15.1	Cumple	1,595	1,132	463	Cumple
1565	190204	PASCO	MUNICIPALIDAD DISTRITAL DE PAUCAR	143	1,622	497	8.8	Cumple	1,582	847	735	Cumple
1566	190205	PASCO	MUNICIPALIDAD DISTRITAL DE SAN PEDRO DE PILLAO	231	1,680	378	13.7	Cumple	1,592	997	596	Cumple
1567	190206	PASCO	MUNICIPALIDAD DISTRITAL DE SANTA ANA DE TUSI	3,382	14,423	10,072	23.5	Cumple	15,587	5,849	9,737	Cumple
1568	190207	PASCO	MUNICIPALIDAD DISTRITAL DE TAPUC	158	2,000	460	7.9	Cumple	1,498	1,070	428	Cumple
1569	190208	PASCO	MUNICIPALIDAD DISTRITAL DE VILCABAMBA	220	1,457	535	15.1	Cumple	1,290	903	387	Cumple
1570	190301	PASCO	MUNICIPALIDAD PROVINCIAL DE OXAPAMPA	3,687	33,341	2,224	11.1	Cumple	22,715	14,122	8,593	Cumple
1571	190302	PASCO	MUNICIPALIDAD DISTRITAL DE CHONTABAMBA	649	4,106	802	15.8	Cumple	3,836	2,218	1,618	Cumple
1572	190303	PASCO	MUNICIPALIDAD DISTRITAL DE HUANCABAMBA	2,024	4,774	1,435	42.4	Cumple	4,779	2,926	1,852	Cumple
1573	190304	PASCO	MUNICIPALIDAD DISTRITAL DE PALCAZU	731	7,658	2,204	9.5	Cumple	6,660	3,449	3,211	Cumple
1574	190305	PASCO	MUNICIPALIDAD DISTRITAL DE POZUZO	1,100	6,413	1,446	17.2	Cumple	5,264	3,689	1,575	Cumple
1575	190306	PASCO	MUNICIPALIDAD DISTRITAL DE PUERTO BERMUDEZ	2,368	13,113	7,920	18.1	Cumple	15,055	6,264	8,791	Cumple
1576	190307	PASCO	MUNICIPALIDAD DISTRITAL DE VILLA RICA	2,047	10,958	3,635	18.7	Cumple	10,758	6,398	4,361	Cumple
1577	190308	PASCO	MUNICIPALIDAD DISTRITAL CONSTITUCION	6,115	10,154	5,830	60.2	Cumple	11,961	6,250	5,711	Cumple
1578	200101	PIURA	MUNICIPALIDAD PROVINCIAL DE PIURA	41,380	151,814	8,474	27.3	Cumple	134,658	94,959	39,699	Cumple
1579	200104	PIURA	MUNICIPALIDAD DISTRITAL DE CASTILLA	20,271	52,847	11,174	38.4	Cumple	49,781	31,010	18,771	Cumple
1580	200105	PIURA	MUNICIPALIDAD DISTRITAL DE CATACAOS	8,402	32,738	8,481	25.7	Cumple	24,883	15,999	8,883	Cumple
1581	200107	PIURA	MUNICIPALIDAD DISTRITAL DE CURA MORI	944	9,341	2,566	10.1	Cumple	6,948	5,528	1,420	Cumple
1582	200108	PIURA	MUNICIPALIDAD DISTRITAL DE EL TALLAN	413	3,108	806	13.3	Cumple	3,178	2,500	678	Cumple
1583	200109	PIURA	MUNICIPALIDAD DISTRITAL DE LA ARENA	2,314	12,736	5,271	18.2	Cumple	11,762	7,614	4,148	Cumple
1584	200110	PIURA	MUNICIPALIDAD DISTRITAL DE LA UNION	8,409	13,606	5,087	61.8	Cumple	12,515	12,059	456	Cumple
1585	200111	PIURA	MUNICIPALIDAD DISTRITAL DE LAS LOMAS	1,938	11,346	3,168	17.1	Cumple	7,376	7,437	-61	No Cumple
1586	200114	PIURA	MUNICIPALIDAD DISTRITAL DE TAMBO GRANDE	5,389	48,867	13,843	11.0	Cumple	44,270	24,099	20,171	Cumple
1587	200115	PIURA	MUNICIPALIDAD DISTRITAL 26 DE OCTUBRE	8,920	48,759	12,247	18.3	Cumple	46,784	26,881	19,902	Cumple
1588	200201	PIURA	MUNICIPALIDAD PROVINCIAL DE AYABACA	12,367	56,445	15,590	21.9	Cumple	41,130	29,168	11,962	Cumple
1589	200202	PIURA	MUNICIPALIDAD DISTRITAL DE FRIAS	996	15,946	11,272	6.2	Cumple	15,180	9,999	5,181	Cumple
1590	200203	PIURA	MUNICIPALIDAD DISTRITAL DE JILLI	754	2,578	1,070	29.2	Cumple	2,529	1,528	1,000	Cumple
1591	200204	PIURA	MUNICIPALIDAD DISTRITAL DE LAGUNAS	795	5,643	4,038	14.1	Cumple	5,727	2,604	3,123	Cumple
1592	200205	PIURA	MUNICIPALIDAD DISTRITAL DE MONTERO	568	4,548	2,882	12.5	Cumple	4,694	3,132	1,562	Cumple
1593	200206	PIURA	MUNICIPALIDAD DISTRITAL DE PACAIPAMPA	2,656	18,157	15,190	14.6	Cumple	15,990	11,885	4,105	Cumple
1594	200207	PIURA	MUNICIPALIDAD DISTRITAL DE PAIMAS	705	7,668	4,421	9.2	Cumple	6,755	4,511	2,244	Cumple
1595	200208	PIURA	MUNICIPALIDAD DISTRITAL DE SAPILLICA	1,375	8,712	6,975	15.8	Cumple	8,404	4,560	3,845	Cumple
1596	200209	PIURA	MUNICIPALIDAD DISTRITAL DE SICCHEZ	443	1,789	541	24.7	Cumple	1,816	1,267	549	Cumple
1597	200210	PIURA	MUNICIPALIDAD DISTRITAL DE SUYO	9,551	9,988	4,929	95.6	Cumple	8,895	6,291	2,604	Cumple
1598	200301	PIURA	MUNICIPALIDAD PROVINCIAL DE HUANCABAMBA	5,374	41,858	15,946	12.8	Cumple	33,759	23,513	10,246	Cumple
1599	200302	PIURA	MUNICIPALIDAD DISTRITAL DE CANCHAQUE	1,193	11,753	3,232	10.2	Cumple	5,881	3,911	1,970	Cumple
1600	200303	PIURA	MUNICIPALIDAD DISTRITAL DE EL CARMEN DE LA FRONTERA	3,892	14,146	7,053	27.5	Cumple	9,315	6,091	3,225	Cumple
1601	200304	PIURA	MUNICIPALIDAD DISTRITAL DE HUARMACA	4,688	29,681	22,696	15.8	Cumple	28,061	16,821	11,239	Cumple
1602	200305	PIURA	MUNICIPALIDAD DISTRITAL DE LALAQUIZ	645	3,645	2,140	17.7	Cumple	3,521	2,216	1,305	Cumple
1603	200306	PIURA	MUNICIPALIDAD DISTRITAL DE SAN MIGUEL DE EL FAIQUE	612	6,697	4,320	9.1	Cumple	6,150	4,438	1,712	Cumple
1604	200307	PIURA	MUNICIPALIDAD DISTRITAL DE SONDOR	3,044	6,498	4,668	46.9	Cumple	6,109	4,594	1,514	Cumple
1605	200308	PIURA	MUNICIPALIDAD DISTRITAL DE SONDORILLO	1,617	8,939	6,679	18.1	Cumple	8,558	4,088	4,470	Cumple
1606	200401	PIURA	MUNICIPALIDAD PROVINCIAL DE MORROPON - CHULUCANAS	15,991	60,250	33,117	26.5	Cumple	50,490	26,584	23,907	Cumple
1607	200402	PIURA	MUNICIPALIDAD DISTRITAL DE BUENOS AIRES	538	5,167	3,244	10.4	Cumple	4,991	2,918	2,072	Cumple
1608	200403	PIURA	MUNICIPALIDAD DISTRITAL DE CHALACO	1,279	5,457	3,754	23.4	Cumple	5,105	3,093	2,011	Cumple
1609	200404	PIURA	MUNICIPALIDAD DISTRITAL DE LA MATANZA	3,493	7,996	6,529	43.7	Cumple	7,908	3,333	4,575	Cumple
1610	200405	PIURA	MUNICIPALIDAD DISTRITAL DE MORROPON	672	6,848	5,114	9.8	Cumple	6,776	3,956	2,819	Cumple
1611	200406	PIURA	MUNICIPALIDAD DISTRITAL DE SALITRAL	1,370	4,554	3,560	30.1	Cumple	4,620	2,680	1,940	Cumple
1612	200407	PIURA	MUNICIPALIDAD DISTRITAL DE SAN JUAN DE BIGOTE	590	4,146	2,756	14.2	Cumple	3,657	2,399	1,257	Cumple

Anexo N° 5: Seguimiento al Cumplimiento de las Reglas Fiscales Subnacionales 3T2022  
Gobiernos Locales

N°	Ubigeo	Departamento	Municipalidad <sup>5/</sup>	R1: Regla Fiscal del Saldo de Deuda Total 3T2022					R2: Regla Fiscal de Ahorro en Cuenta Corriente 3T2022			
				S/ Miles			Cumple R1	S/ Miles			Cumple R2	
				Saldo de Deuda Total <sup>1/</sup>	ICT Prom <sup>2/</sup>	Limite Ley N° 29230 <sup>3/</sup>		SDT/ACT Prom ó SDT/ Lim Ley N° 29230 ó SDT/ICT % <sup>4/</sup>	Ingreso Corriente Total	Gasto Corriente Total		Ahorro en Cuenta Corriente
1613	200408	PIURA	MUNICIPALIDAD DISTRITAL DE SANTA CATALINA DE MOSSA	1,117	2,605	1,382	42.9	Cumple	2,560	1,826	734	Cumple
1614	200409	PIURA	MUNICIPALIDAD DISTRITAL DE SANTO DOMINGO	502	4,645	2,387	10.8	Cumple	4,050	2,876	1,174	Cumple
1615	200410	PIURA	MUNICIPALIDAD DISTRITAL DE YAMANGO	958	5,950	4,862	16.1	Cumple	5,024	3,551	1,472	Cumple
1616	200501	PIURA	MUNICIPALIDAD PROVINCIAL DE PAITA	44,682	63,994	73,175	61.1	Cumple	48,024	31,227	16,797	Cumple
1617	200502	PIURA	MUNICIPALIDAD DISTRITAL DE AMOTAPE	1,947	2,447	3,278	59.4	Cumple	2,532	1,465	1,067	Cumple
1618	200503	PIURA	MUNICIPALIDAD DISTRITAL DE ARENAL	1,130	1,740	2,193	51.6	Cumple	1,812	1,241	571	Cumple
1619	200504	PIURA	MUNICIPALIDAD DISTRITAL DE COLAN	3,533	11,324	17,889	19.7	Cumple	10,904	4,335	6,570	Cumple
1620	200505	PIURA	MUNICIPALIDAD DISTRITAL DE LA HUACA	1,443	8,831	10,820	13.3	Cumple	8,620	5,087	3,532	Cumple
1621	200506	PIURA	MUNICIPALIDAD DISTRITAL DE TAMARINDO	1,222	3,927	5,474	22.3	Cumple	3,364	1,913	1,451	Cumple
1622	200507	PIURA	MUNICIPALIDAD DISTRITAL DE VICHAYAL	137	5,643	10,825	1.3	Cumple	5,858	2,509	3,349	Cumple
1623	200601	PIURA	MUNICIPALIDAD PROVINCIAL DE SULLANA	48,358	86,410	33,367	56.0	Cumple	78,769	55,826	22,943	Cumple
1624	200602	PIURA	MUNICIPALIDAD DISTRITAL DE BELLAVISTA	27,230	13,220	7,321	206.0	No Cumple	10,282	9,121	1,161	Cumple
1625	200603	PIURA	MUNICIPALIDAD DISTRITAL DE IGNACIO ESCUDERO	2,970	6,931	4,617	42.8	Cumple	6,877	4,949	1,928	Cumple
1626	200604	PIURA	MUNICIPALIDAD DISTRITAL DE LANCONES	236	7,899	4,904	3.0	Cumple	7,773	3,885	3,888	Cumple
1627	200605	PIURA	MUNICIPALIDAD DISTRITAL DE MARCAVELICA	1,025	10,098	7,299	10.1	Cumple	9,691	6,088	3,603	Cumple
1628	200606	PIURA	MUNICIPALIDAD DISTRITAL DE MIGUEL CHECA	446	6,215	2,786	7.2	Cumple	6,058	4,355	1,703	Cumple
1629	200607	PIURA	MUNICIPALIDAD DISTRITAL DE QUERECOTILLO	1,333	9,665	5,890	13.8	Cumple	8,298	5,879	2,420	Cumple
1630	200608	PIURA	MUNICIPALIDAD DISTRITAL DE SALITRAL	216	2,809	1,499	7.7	Cumple	2,817	1,776	1,041	Cumple
1631	200701	PIURA	MUNICIPALIDAD PROVINCIAL DE TALARA - PARIÑAS	86,332	96,252	141,783	60.9	Cumple	100,287	42,981	57,306	Cumple
1632	200702	PIURA	MUNICIPALIDAD DISTRITAL DE EL ALTO	5,427	27,683	60,168	9.0	Cumple	28,239	8,910	19,330	Cumple
1633	200703	PIURA	MUNICIPALIDAD DISTRITAL DE LA BREA	2,148	14,563	26,179	8.2	Cumple	14,152	6,205	7,947	Cumple
1634	200704	PIURA	MUNICIPALIDAD DISTRITAL DE LOBITOS	3,769	8,629	22,176	17.0	Cumple	6,209	4,303	1,906	Cumple
1635	200705	PIURA	MUNICIPALIDAD DISTRITAL DE LOS ORGANOS	9,796	11,139	19,783	49.5	Cumple	12,122	4,898	7,224	Cumple
1636	200706	PIURA	MUNICIPALIDAD DISTRITAL DE MANCOORA	4,046	12,733	19,444	20.8	Cumple	11,792	7,236	4,556	Cumple
1637	200801	PIURA	MUNICIPALIDAD PROVINCIAL DE SECHURA	28,013	45,612	42,089	61.4	Cumple	46,411	18,446	27,966	Cumple
1638	200802	PIURA	MUNICIPALIDAD DISTRITAL DE BELLAVISTA DE LA UNION	768	3,305	3,405	22.5	Cumple	3,712	1,861	1,851	Cumple
1639	200803	PIURA	MUNICIPALIDAD DISTRITAL DE BERNAL	2,167	5,899	7,191	30.1	Cumple	5,727	3,264	2,463	Cumple
1640	200804	PIURA	MUNICIPALIDAD DISTRITAL DE CRISTO NOS VALGA	1,184	3,823	5,116	23.1	Cumple	3,804	1,764	2,040	Cumple
1641	200805	PIURA	MUNICIPALIDAD DISTRITAL DE VICE	1,746	12,423	15,486	11.3	Cumple	11,521	3,993	7,528	Cumple
1642	200806	PIURA	MUNICIPALIDAD DISTRITAL DE RINCONADA LLICUAR	603	2,045	2,359	25.6	Cumple	1,616	1,537	80	Cumple
1643	210101	PUNO	MUNICIPALIDAD PROVINCIAL DE PUNO	9,349	85,492	7,739	10.9	Cumple	69,424	34,498	34,925	Cumple
1644	210102	PUNO	MUNICIPALIDAD DISTRITAL DE ACORA	3,656	12,576	2,916	29.1	Cumple	14,265	6,345	7,920	Cumple
1645	210103	PUNO	MUNICIPALIDAD DISTRITAL DE AMANTANI	30	2,410	333	1.3	Cumple	2,638	1,371	1,267	Cumple
1646	210104	PUNO	MUNICIPALIDAD DISTRITAL DE ATUNCOLLA	493	3,352	849	14.7	Cumple	3,034	1,311	1,723	Cumple
1647	210105	PUNO	MUNICIPALIDAD DISTRITAL DE CAPACHICA	511	4,289	901	11.9	Cumple	3,116	2,622	494	Cumple
1648	210106	PUNO	MUNICIPALIDAD DISTRITAL DE CHUCUITO	450	3,431	847	13.1	Cumple	4,091	2,055	2,036	Cumple
1649	210107	PUNO	MUNICIPALIDAD DISTRITAL DE COATA	944	3,360	803	28.1	Cumple	2,751	1,540	1,211	Cumple
1650	210108	PUNO	MUNICIPALIDAD DISTRITAL DE HUATA	2,162	4,938	347	43.8	Cumple	3,547	2,112	1,435	Cumple
1651	210109	PUNO	MUNICIPALIDAD DISTRITAL DE MAÑAZO	735	2,906	653	25.3	Cumple	3,174	1,556	1,617	Cumple
1652	210110	PUNO	MUNICIPALIDAD DISTRITAL DE PAUCARCOLLA	1,050	2,936	622	35.8	Cumple	2,419	1,512	907	Cumple
1653	210111	PUNO	MUNICIPALIDAD DISTRITAL DE PICHACANI	1,393	4,752	1,141	29.3	Cumple	6,119	2,082	4,037	Cumple
1654	210112	PUNO	MUNICIPALIDAD DISTRITAL DE PLATERIA	1,403	3,813	999	36.8	Cumple	4,091	1,859	2,231	Cumple
1655	210113	PUNO	MUNICIPALIDAD DISTRITAL DE SAN ANTONIO	205	2,893	831	7.1	Cumple	3,225	1,290	1,935	Cumple
1656	210114	PUNO	MUNICIPALIDAD DISTRITAL DE TIQUILLACA	331	1,424	262	23.3	Cumple	1,408	973	435	Cumple
1657	210115	PUNO	MUNICIPALIDAD DISTRITAL DE VILQUE	906	2,054	567	44.1	Cumple	2,137	1,297	841	Cumple
1658	210201	PUNO	MUNICIPALIDAD PROVINCIAL DE AZANGARO	2,494	45,063	5,667	5.5	Cumple	32,156	12,471	19,685	Cumple
1659	210202	PUNO	MUNICIPALIDAD DISTRITAL DE ACHAYA	695	2,838	1,173	24.5	Cumple	1,938	1,549	388	Cumple
1660	210203	PUNO	MUNICIPALIDAD DISTRITAL DE ARAPA	4,144	6,453	1,186	64.2	Cumple	4,972	1,511	3,461	Cumple
1661	210204	PUNO	MUNICIPALIDAD DISTRITAL DE ASILLO	1,035	11,800	4,520	8.8	Cumple	12,936	4,483	8,453	Cumple
1662	210205	PUNO	MUNICIPALIDAD DISTRITAL DE CAMINACA	297	2,553	571	11.6	Cumple	2,693	1,399	1,294	Cumple
1663	210206	PUNO	MUNICIPALIDAD DISTRITAL DE CHUPA	3,900	5,898	1,095	66.1	Cumple	5,536	2,592	2,944	Cumple
1664	210207	PUNO	MUNICIPALIDAD DISTRITAL DE JOSE DOMINGO CHOQUEHUANCA	265	2,778	768	9.5	Cumple	2,952	1,108	1,844	Cumple



Anexo N° 5: Seguimiento al Cumplimiento de las Reglas Fiscales Subnacionales 3T2022  
Gobiernos Locales

N°	Ubigeo	Departamento	Municipalidad <sup>5/</sup>	R1: Regla Fiscal del Saldo de Deuda Total 3T2022					R2: Regla Fiscal de Ahorro en Cuenta Corriente 3T2022			
				S/ Miles			Cumple R1	S/ Miles			Cumple R2	
				Saldo de Deuda Total <sup>1/</sup>	ICT Prom <sup>2/</sup>	Limite Ley N° 29230 <sup>3/</sup>		SDT/ACT Prom ó SDT/ Lim Ley N° 29230 ó SDT/ICT % <sup>4/</sup>	Ingreso Corriente Total	Gasto Corriente Total		Ahorro en Cuenta Corriente
1665	210208	PUNO	MUNICIPALIDAD DISTRITAL DE MUÑANI	1,228	5,422	2,223	22.6	Cumple	3,440	1,928	1,512	Cumple
1666	210209	PUNO	MUNICIPALIDAD DISTRITAL DE POTONI	664	6,818	6,164	9.7	Cumple	10,468	2,055	8,413	Cumple
1667	210210	PUNO	MUNICIPALIDAD DISTRITAL DE SAMAN	930	6,953	1,379	13.4	Cumple	6,388	2,497	3,891	Cumple
1668	210211	PUNO	MUNICIPALIDAD DISTRITAL DE SAN ANTON	1,407	7,601	2,048	18.5	Cumple	12,137	3,136	9,000	Cumple
1669	210212	PUNO	MUNICIPALIDAD DISTRITAL DE SAN JOSE	376	3,727	1,018	10.1	Cumple	3,652	1,439	2,213	Cumple
1670	210213	PUNO	MUNICIPALIDAD DISTRITAL DE SAN JUAN DE SALINAS	675	2,962	543	22.8	Cumple	2,749	1,002	1,747	Cumple
1671	210214	PUNO	MUNICIPALIDAD DISTRITAL DE SANTIAGO DE PUPUJA	682	3,199	780	21.3	Cumple	2,424	1,518	906	Cumple
1672	210215	PUNO	MUNICIPALIDAD DISTRITAL DE TIRAPATA	236	2,843	661	8.3	Cumple	2,546	971	1,575	Cumple
1673	210301	PUNO	MUNICIPALIDAD PROVINCIAL DE CARABAYA - MACUSANI	6,590	31,297	10,782	21.1	Cumple	30,690	9,414	21,276	Cumple
1674	210302	PUNO	MUNICIPALIDAD DISTRITAL DE AJOYANI	561	8,785	10,963	5.1	Cumple	16,629	1,834	14,795	Cumple
1675	210303	PUNO	MUNICIPALIDAD DISTRITAL DE AYAPATA	1,094	9,771	6,937	11.2	Cumple	13,380	4,330	9,050	Cumple
1676	210304	PUNO	MUNICIPALIDAD DISTRITAL DE COASA	935	8,550	3,554	10.9	Cumple	9,329	3,506	5,822	Cumple
1677	210305	PUNO	MUNICIPALIDAD DISTRITAL DE CORANI	1,301	6,690	2,994	19.5	Cumple	7,063	2,816	4,247	Cumple
1678	210306	PUNO	MUNICIPALIDAD DISTRITAL DE CRUCERO	633	5,983	3,192	10.6	Cumple	7,599	2,435	5,164	Cumple
1679	210307	PUNO	MUNICIPALIDAD DISTRITAL DE IUATA	1,169	7,443	6,812	15.7	Cumple	12,831	2,947	9,884	Cumple
1680	210308	PUNO	MUNICIPALIDAD DISTRITAL DE OLLACHEA	707	6,642	5,606	10.6	Cumple	11,025	2,978	8,047	Cumple
1681	210309	PUNO	MUNICIPALIDAD DISTRITAL DE SAN GABAN	596	9,620	8,531	6.2	Cumple	17,021	4,098	12,923	Cumple
1682	210310	PUNO	MUNICIPALIDAD DISTRITAL DE USICAYOS	4,236	13,680	7,294	31.0	Cumple	15,583	4,353	11,230	Cumple
1683	210401	PUNO	MUNICIPALIDAD PROVINCIAL DE CHUCUITO - JULI	4,304	36,466	5,141	11.8	Cumple	25,753	7,923	17,830	Cumple
1684	210402	PUNO	MUNICIPALIDAD DISTRITAL DE DESAGUADERO	6,307	11,343	4,559	55.6	Cumple	11,296	3,917	7,379	Cumple
1685	210403	PUNO	MUNICIPALIDAD DISTRITAL DE HUACULLANI	1,544	10,007	3,490	15.4	Cumple	9,175	3,859	5,316	Cumple
1686	210404	PUNO	MUNICIPALIDAD DISTRITAL DE KELLUYO	1,182	10,320	2,908	11.5	Cumple	8,382	2,690	5,692	Cumple
1687	210405	PUNO	MUNICIPALIDAD DISTRITAL DE PISACOMA	4,659	8,319	4,014	56.0	Cumple	7,861	2,189	5,672	Cumple
1688	210406	PUNO	MUNICIPALIDAD DISTRITAL DE POMATA	2,233	8,032	4,328	27.8	Cumple	6,266	3,816	2,450	Cumple
1689	210407	PUNO	MUNICIPALIDAD DISTRITAL DE ZEPITA	2,438	10,716	6,065	22.7	Cumple	12,973	3,807	9,166	Cumple
1690	210501	PUNO	MUNICIPALIDAD PROVINCIAL EL COLLAO	7,176	42,480	5,300	16.9	Cumple	33,632	14,464	19,168	Cumple
1691	210502	PUNO	MUNICIPALIDAD DISTRITAL DE CAPASO	604	1,826	152	33.1	Cumple	1,735	825	910	Cumple
1692	210503	PUNO	MUNICIPALIDAD DISTRITAL DE PILCUYO	3,522	5,997	798	58.7	Cumple	6,160	2,021	4,139	Cumple
1693	210504	PUNO	MUNICIPALIDAD DISTRITAL DE SANTA ROSA	2,233	5,921	616	37.7	Cumple	5,575	2,628	2,947	Cumple
1694	210505	PUNO	MUNICIPALIDAD DISTRITAL DE CONDURIRI	152	3,359	493	4.5	Cumple	2,235	1,066	1,169	Cumple
1695	210601	PUNO	MUNICIPALIDAD PROVINCIAL DE HUANCANE	4,330	24,937	2,635	17.4	Cumple	20,519	7,298	13,221	Cumple
1696	210602	PUNO	MUNICIPALIDAD DISTRITAL DE COJATA	1,262	3,509	587	36.0	Cumple	4,919	1,046	3,872	Cumple
1697	210603	PUNO	MUNICIPALIDAD DISTRITAL DE HUATASANI	432	2,462	375	17.6	Cumple	2,600	1,387	1,213	Cumple
1698	210604	PUNO	MUNICIPALIDAD DISTRITAL DE INCHUPALLA	1,190	1,906	275	62.4	Cumple	1,482	1,187	295	Cumple
1699	210605	PUNO	MUNICIPALIDAD DISTRITAL DE PUSI	771	3,802	412	20.3	Cumple	3,036	1,398	1,638	Cumple
1700	210606	PUNO	MUNICIPALIDAD DISTRITAL DE ROSASPATA	888	2,877	442	30.9	Cumple	3,153	1,619	1,534	Cumple
1701	210607	PUNO	MUNICIPALIDAD DISTRITAL DE TARACO	1,375	5,590	955	24.6	Cumple	3,643	3,037	606	Cumple
1702	210608	PUNO	MUNICIPALIDAD DISTRITAL DE VILQUE CHICO	637	4,926	1,163	12.9	Cumple	4,996	2,202	2,794	Cumple
1703	210701	PUNO	MUNICIPALIDAD PROVINCIAL DE LAMPA	5,522	21,943	2,325	25.2	Cumple	11,677	4,710	6,967	Cumple
1704	210702	PUNO	MUNICIPALIDAD DISTRITAL DE CABANILLA	523	3,650	815	14.3	Cumple	3,468	1,806	1,662	Cumple
1705	210703	PUNO	MUNICIPALIDAD DISTRITAL DE CALAPUJA	591	1,169	396	50.5	Cumple	1,215	663	552	Cumple
1706	210704	PUNO	MUNICIPALIDAD DISTRITAL DE NICASIO	114	1,678	341	6.8	Cumple	1,318	860	458	Cumple
1707	210705	PUNO	MUNICIPALIDAD DISTRITAL DE OCUVIRI	219	3,362	1,242	6.5	Cumple	4,117	1,772	2,345	Cumple
1708	210706	PUNO	MUNICIPALIDAD DISTRITAL DE PALCA	426	2,505	607	17.0	Cumple	2,063	1,030	1,033	Cumple
1709	210707	PUNO	MUNICIPALIDAD DISTRITAL DE PARATIA	365	4,177	901	8.7	Cumple	3,991	1,958	2,033	Cumple
1710	210708	PUNO	MUNICIPALIDAD DISTRITAL DE PUCARA	999	2,762	832	36.2	Cumple	2,803	1,500	1,303	Cumple
1711	210709	PUNO	MUNICIPALIDAD DISTRITAL DE SANTA LUCIA	1,600	6,337	2,201	25.2	Cumple	7,157	2,493	4,664	Cumple
1712	210710	PUNO	MUNICIPALIDAD DISTRITAL DE VILAVILA	386	2,114	425	18.3	Cumple	1,666	1,112	554	Cumple
1713	210801	PUNO	MUNICIPALIDAD PROVINCIAL DE MELGAR - AYAVIRI	12,880	38,073	6,906	33.8	Cumple	24,208	8,356	15,852	Cumple
1714	210802	PUNO	MUNICIPALIDAD DISTRITAL DE ANTAUTA	1,082	11,474	15,013	7.2	Cumple	23,052	2,056	20,996	Cumple
1715	210803	PUNO	MUNICIPALIDAD DISTRITAL DE CUPU	259	2,481	841	10.4	Cumple	1,746	1,206	540	Cumple
1716	210804	PUNO	MUNICIPALIDAD DISTRITAL DE LLALLI	488	2,627	790	18.6	Cumple	2,664	1,165	1,500	Cumple

Anexo N° 5: Seguimiento al Cumplimiento de las Reglas Fiscales Subnacionales 3T2022  
Gobiernos Locales

N°	Ubigeo	Departamento	Municipalidad <sup>5/</sup>	R1: Regla Fiscal del Saldo de Deuda Total 3T2022					R2: Regla Fiscal de Ahorro en Cuenta Corriente 3T2022			
				S/ Miles			Cumple R1	S/ Miles			Cumple R2	
				Saldo de Deuda Total <sup>1/</sup>	ICT Prom <sup>2/</sup>	Limite Ley N° 29230 <sup>3/</sup>		SDT/ACT Prom ó SDT/ Lim Ley N° 29230 ó SDT/ICT % <sup>4/</sup>	Ingreso Corriente Total	Gasto Corriente Total		Ahorro en Cuenta Corriente
1717	210805	PUNO	MUNICIPALIDAD DISTRITAL DE MACARI	551	6,254	3,201	8.8	Cumple	7,758	2,976	4,781	Cumple
1718	210806	PUNO	MUNICIPALIDAD DISTRITAL DE NUÑO A	1,278	9,548	4,725	13.4	Cumple	11,518	3,924	7,593	Cumple
1719	210807	PUNO	MUNICIPALIDAD DISTRITAL DE ORURILLO	4,818	7,288	2,876	66.1	Cumple	8,080	2,984	5,096	Cumple
1720	210808	PUNO	MUNICIPALIDAD DISTRITAL DE SANTA ROSA	692	6,500	2,852	10.6	Cumple	6,801	2,334	4,467	Cumple
1721	210809	PUNO	MUNICIPALIDAD DISTRITAL DE UMACHIRI	262	3,051	1,264	8.6	Cumple	3,993	1,687	2,306	Cumple
1722	210901	PUNO	MUNICIPALIDAD PROVINCIAL DE MOHO	5,332	11,893	1,673	44.8	Cumple	8,647	4,002	4,646	Cumple
1723	210902	PUNO	MUNICIPALIDAD DISTRITAL DE CONIMA	406	1,897	358	21.4	Cumple	2,128	1,182	946	Cumple
1724	210903	PUNO	MUNICIPALIDAD DISTRITAL DE HUAYRAPATA	351	1,868	299	18.8	Cumple	1,438	831	607	Cumple
1725	210904	PUNO	MUNICIPALIDAD DISTRITAL DE TILALI	399	1,801	282	22.2	Cumple	1,054	843	211	Cumple
1726	211001	PUNO	MUNICIPALIDAD PROVINCIAL DE SAN ANTONIO DE PUTINA	4,441	30,345	4,319	14.6	Cumple	21,235	6,497	14,738	Cumple
1727	211002	PUNO	MUNICIPALIDAD DISTRITAL DE ANANEA	1,401	16,009	8,455	8.7	Cumple	16,599	5,741	10,858	Cumple
1728	211003	PUNO	MUNICIPALIDAD DISTRITAL DE PEDRO VILCA APAZA	710	3,272	783	21.7	Cumple	2,827	1,273	1,555	Cumple
1729	211004	PUNO	MUNICIPALIDAD DISTRITAL DE QUILCAPUNCU	273	4,654	1,382	5.9	Cumple	4,782	1,266	3,516	Cumple
1730	211005	PUNO	MUNICIPALIDAD DISTRITAL DE SINA	331	3,858	1,007	8.6	Cumple	3,084	1,080	2,004	Cumple
1731	211101	PUNO	MUNICIPALIDAD PROVINCIAL DE SAN ROMAN - JULIACA	15,817	103,058	15,292	15.3	Cumple	95,641	38,927	56,714	Cumple
1732	211102	PUNO	MUNICIPALIDAD DISTRITAL DE CABANA	1,689	3,667	615	46.1	Cumple	4,056	1,508	2,547	Cumple
1733	211103	PUNO	MUNICIPALIDAD DISTRITAL DE CABANILLAS	690	5,172	487	13.3	Cumple	5,306	1,867	3,439	Cumple
1734	211104	PUNO	MUNICIPALIDAD DISTRITAL DE CARACOTO	1,531	6,367	1,134	24.0	Cumple	6,475	2,666	3,809	Cumple
1735	211105	PUNO	MUNICIPALIDAD DISTRITAL DE SAN MIGUEL	1,363	18,015	5,214	7.6	Cumple	20,840	6,908	13,932	Cumple
1736	211201	PUNO	MUNICIPALIDAD PROVINCIAL DE SANDIA	8,477	23,674	5,122	35.8	Cumple	18,955	7,428	11,526	Cumple
1737	211202	PUNO	MUNICIPALIDAD DISTRITAL DE CUYOCUYO	241	3,949	3,001	6.1	Cumple	4,564	1,227	3,337	Cumple
1738	211203	PUNO	MUNICIPALIDAD DISTRITAL DE LIMBANI	420	3,769	1,769	11.1	Cumple	3,911	673	3,239	Cumple
1739	211204	PUNO	MUNICIPALIDAD DISTRITAL DE PATAMBUCO	479	3,305	2,272	14.5	Cumple	4,072	1,893	2,180	Cumple
1740	211205	PUNO	MUNICIPALIDAD DISTRITAL DE PHARA	2,197	3,563	3,152	61.6	Cumple	2,983	1,958	1,025	Cumple
1741	211206	PUNO	MUNICIPALIDAD DISTRITAL DE QUIACA	506	3,435	5,623	9.0	Cumple	3,784	1,126	2,658	Cumple
1742	211207	PUNO	MUNICIPALIDAD DISTRITAL DE SAN JUAN DEL ORO	887	5,255	775	16.9	Cumple	3,939	1,693	2,247	Cumple
1743	211208	PUNO	MUNICIPALIDAD DISTRITAL DE YANAHUAYA	514	2,378	627	21.6	Cumple	2,784	1,284	1,500	Cumple
1744	211209	PUNO	MUNICIPALIDAD DISTRITAL DE ALTO INAMBARI	688	6,625	3,281	10.4	Cumple	7,589	3,000	4,588	Cumple
1745	211210	PUNO	MUNICIPALIDAD DISTRITAL DE SAN PEDRO DE PUTINA PUNCO	1,404	9,967	3,650	14.1	Cumple	8,384	2,542	5,843	Cumple
1746	211301	PUNO	MUNICIPALIDAD PROVINCIAL DE YUNGUYO	3,160	17,250	2,299	18.3	Cumple	13,453	5,285	8,168	Cumple
1747	211302	PUNO	MUNICIPALIDAD DISTRITAL DE ANAPIA	196	1,181	224	16.6	Cumple	1,114	1,133	-19	No Cumple
1748	211303	PUNO	MUNICIPALIDAD DISTRITAL DE COPANI	796	2,524	640	31.6	Cumple	2,882	1,206	1,676	Cumple
1749	211304	PUNO	MUNICIPALIDAD DISTRITAL DE CUTURAPI	304	909	107	33.4	Cumple	972	805	167	Cumple
1750	211305	PUNO	MUNICIPALIDAD DISTRITAL DE OLLARAYA	146	2,607	368	5.6	Cumple	1,835	1,281	554	Cumple
1751	211306	PUNO	MUNICIPALIDAD DISTRITAL DE TINICACHI	103	747	91	13.8	Cumple	764	480	284	Cumple
1752	211307	PUNO	MUNICIPALIDAD DISTRITAL DE UNICACHI	987	1,904	257	51.8	Cumple	1,218	1,098	119	Cumple
1753	220101	SAN MARTÍN	MUNICIPALIDAD PROVINCIAL DE MOYOBAMBA	10,265	58,059	344	17.7	Cumple	43,158	27,099	16,060	Cumple
1754	220102	SAN MARTÍN	MUNICIPALIDAD DISTRITAL DE CALZADA	1,183	2,734	18	43.3	Cumple	2,657	2,207	450	Cumple
1755	220103	SAN MARTÍN	MUNICIPALIDAD DISTRITAL DE HABANA	380	1,756	7	21.6	Cumple	1,389	1,895	-506	No Cumple
1756	220104	SAN MARTÍN	MUNICIPALIDAD DISTRITAL DE JEPELACIO	1,694	10,593	243	16.0	Cumple	7,480	3,682	3,798	Cumple
1757	220105	SAN MARTÍN	MUNICIPALIDAD DISTRITAL DE SORITOR	1,479	12,076	126	12.2	Cumple	8,799	6,469	2,330	Cumple
1758	220106	SAN MARTÍN	MUNICIPALIDAD DISTRITAL DE YANTALO	163	2,546	14	6.4	Cumple	2,221	1,662	559	Cumple
1759	220201	SAN MARTÍN	MUNICIPALIDAD PROVINCIAL DE BELLAVISTA	2,563	24,011	30	10.7	Cumple	11,773	8,412	3,361	Cumple
1760	220202	SAN MARTÍN	MUNICIPALIDAD DISTRITAL DE ALTO BIAVO	416	4,554	33	9.1	Cumple	4,405	2,000	2,405	Cumple
1761	220203	SAN MARTÍN	MUNICIPALIDAD DISTRITAL DE BAJO BIAVO	3,131	9,549	53	32.8	Cumple	8,083	3,207	4,876	Cumple
1762	220204	SAN MARTÍN	MUNICIPALIDAD DISTRITAL DE HUALLAGA	476	4,010	9	11.9	Cumple	1,941	1,772	169	Cumple
1763	220205	SAN MARTÍN	MUNICIPALIDAD DISTRITAL DE SAN PABLO	219	3,900	24	5.6	Cumple	3,550	2,150	1,400	Cumple
1764	220206	SAN MARTÍN	MUNICIPALIDAD DISTRITAL DE SAN RAFAEL	54	3,214	13	1.7	Cumple	3,311	2,520	790	Cumple
1765	220301	SAN MARTÍN	MUNICIPALIDAD PROVINCIAL EL DORADO	1,857	14,630	30	12.7	Cumple	10,012	6,687	3,325	Cumple
1766	220302	SAN MARTÍN	MUNICIPALIDAD DISTRITAL DE AGUA BLANCA	126	1,329	4	9.5	Cumple	1,663	1,218	445	Cumple
1767	220303	SAN MARTÍN	MUNICIPALIDAD DISTRITAL DE SAN MARTIN	326	8,135	40	4.0	Cumple	5,250	3,055	2,195	Cumple
1768	220304	SAN MARTÍN	MUNICIPALIDAD DISTRITAL DE SANTA ROSA	542	4,785	21	11.3	Cumple	4,199	3,019	1,181	Cumple

Anexo N° 5: Seguimiento al Cumplimiento de las Reglas Fiscales Subnacionales 3T2022  
Gobiernos Locales

N°	Ubigeo	Departamento	Municipalidad <sup>5/</sup>	R1: Regla Fiscal del Saldo de Deuda Total 3T2022					R2: Regla Fiscal de Ahorro en Cuenta Corriente 3T2022			
				S/ Miles			Cumple R1	S/ Miles			Cumple R2	
				Saldo de Deuda Total <sup>1/</sup>	ICT Prom <sup>2/</sup>	Limite Ley N° 29230 <sup>3/</sup>		Ingreso Corriente Total	Gasto Corriente Total	Ahorro en Cuenta Corriente		
1769	220305	SAN MARTÍN	MUNICIPALIDAD DISTRITAL DE SHATOJA	65	5,778	6	1.1	Cumple	1,384	897	487	Cumple
1770	220401	SAN MARTÍN	MUNICIPALIDAD PROVINCIAL DE HUALLAGA - SAPOSOA	1,156	14,752	33	7.8	Cumple	7,040	5,082	1,958	Cumple
1771	220402	SAN MARTÍN	MUNICIPALIDAD DISTRITAL DE ALTO SAPOSOA	298	1,910	19	15.6	Cumple	2,402	1,639	763	Cumple
1772	220403	SAN MARTÍN	MUNICIPALIDAD DISTRITAL DE EL ESLABON	509	1,731	5	29.4	Cumple	1,616	1,406	210	Cumple
1773	220404	SAN MARTÍN	MUNICIPALIDAD DISTRITAL DE PISCOYACU	258	1,595	15	16.2	Cumple	1,693	1,722	-29	No Cumple
1774	220405	SAN MARTÍN	MUNICIPALIDAD DISTRITAL DE SACANCHE	139	2,113	6	6.6	Cumple	1,499	1,094	406	Cumple
1775	220406	SAN MARTÍN	MUNICIPALIDAD DISTRITAL DE TINGO DE SAPOSOA	21	1,206	1	1.7	Cumple	1,000	743	257	Cumple
1776	220501	SAN MARTÍN	MUNICIPALIDAD PROVINCIAL DE LAMAS	4,829	20,221	19	23.9	Cumple	14,791	11,610	3,181	Cumple
1777	220502	SAN MARTÍN	MUNICIPALIDAD DISTRITAL DE ALONSO DE ALVARADO	915	7,516	45	12.2	Cumple	6,635	4,016	2,619	Cumple
1778	220503	SAN MARTÍN	MUNICIPALIDAD DISTRITAL DE BARRANQUITA	216	2,885	21	7.5	Cumple	3,015	2,472	543	Cumple
1779	220504	SAN MARTÍN	MUNICIPALIDAD DISTRITAL DE CAYNARACHI	1,389	3,950	29	35.2	Cumple	3,749	3,686	63	Cumple
1780	220505	SAN MARTÍN	MUNICIPALIDAD DISTRITAL DE CUÑUMBUQUI	347	2,734	7	12.7	Cumple	1,510	1,498	12	Cumple
1781	220506	SAN MARTÍN	MUNICIPALIDAD DISTRITAL DE PINTO RECODO	413	5,069	28	8.1	Cumple	4,632	3,417	1,215	Cumple
1782	220507	SAN MARTÍN	MUNICIPALIDAD DISTRITAL DE RUMISAPA	443	1,845	7	24.0	Cumple	2,022	1,403	619	Cumple
1783	220508	SAN MARTÍN	MUNICIPALIDAD DISTRITAL DE SAN ROQUE DE CUMBAZA	83	1,344	3	6.2	Cumple	1,554	986	568	Cumple
1784	220509	SAN MARTÍN	MUNICIPALIDAD DISTRITAL DE SHANAO	36	1,895	4	1.9	Cumple	1,519	930	589	Cumple
1785	220510	SAN MARTÍN	MUNICIPALIDAD DISTRITAL DE TABALOSOS	2,002	4,744	33	42.2	Cumple	3,644	2,276	1,368	Cumple
1786	220511	SAN MARTÍN	MUNICIPALIDAD DISTRITAL DE ZAPATERO	147	2,975	14	4.9	Cumple	2,864	1,616	1,247	Cumple
1787	220601	SAN MARTÍN	MUNICIPALIDAD PROVINCIAL DE MARISCAL CÁCERES - JUANJUI	3,577	21,195	54	16.9	Cumple	12,550	10,359	2,191	Cumple
1788	220602	SAN MARTÍN	MUNICIPALIDAD DISTRITAL DE CAMPANILLA	5,124	4,730	54	108.3	No Cumple	5,129	3,313	1,816	Cumple
1789	220603	SAN MARTÍN	MUNICIPALIDAD DISTRITAL DE HUICUNGO	810	3,808	25	21.3	Cumple	3,673	2,489	1,184	Cumple
1790	220604	SAN MARTÍN	MUNICIPALIDAD DISTRITAL DE PACHIZA	173	3,037	23	5.7	Cumple	2,381	1,552	829	Cumple
1791	220605	SAN MARTÍN	MUNICIPALIDAD DISTRITAL DE PAJARILLO	219	3,247	19	6.8	Cumple	2,782	2,070	712	Cumple
1792	220701	SAN MARTÍN	MUNICIPALIDAD PROVINCIAL DE PICOTA	2,519	13,715	22	18.4	Cumple	8,452	7,175	1,277	Cumple
1793	220702	SAN MARTÍN	MUNICIPALIDAD DISTRITAL DE BUENOS AIRES	178	1,626	13	10.9	Cumple	1,841	1,556	285	Cumple
1794	220703	SAN MARTÍN	MUNICIPALIDAD DISTRITAL DE CASPISAPA	209	913	3	22.9	Cumple	1,140	977	163	Cumple
1795	220704	SAN MARTÍN	MUNICIPALIDAD DISTRITAL DE PILLUANA	169	2,439	21	6.9	Cumple	908	762	147	Cumple
1796	220705	SAN MARTÍN	MUNICIPALIDAD DISTRITAL DE PUCACACA	457	1,400	8	32.6	Cumple	1,696	1,170	526	Cumple
1797	220706	SAN MARTÍN	MUNICIPALIDAD DISTRITAL DE SAN CRISTOBAL	180	1,344	2	13.4	Cumple	1,034	912	122	Cumple
1798	220707	SAN MARTÍN	MUNICIPALIDAD DISTRITAL DE SAN HILARION	536	2,735	9	19.6	Cumple	1,640	1,380	260	Cumple
1799	220708	SAN MARTÍN	MUNICIPALIDAD DISTRITAL DE SHAMBOYACU	404	4,788	48	8.4	Cumple	4,254	3,047	1,208	Cumple
1800	220709	SAN MARTÍN	MUNICIPALIDAD DISTRITAL DE TINGO DE PONASA	229	2,108	12	10.8	Cumple	1,753	1,250	504	Cumple
1801	220710	SAN MARTÍN	MUNICIPALIDAD DISTRITAL DE TRES UNIDOS	973	2,296	12	42.4	Cumple	1,168	1,059	109	Cumple
1802	220801	SAN MARTÍN	MUNICIPALIDAD PROVINCIAL DE RIOJA	11,056	24,614	190	44.9	Cumple	20,115	11,618	8,497	Cumple
1803	220802	SAN MARTÍN	MUNICIPALIDAD DISTRITAL DE AWAJUN	890	6,350	78	14.0	Cumple	5,034	3,312	1,723	Cumple
1804	220803	SAN MARTÍN	MUNICIPALIDAD DISTRITAL DE ELÍAS SOPLIN VARGAS	1,062	8,150	416	13.0	Cumple	8,076	5,233	2,843	Cumple
1805	220804	SAN MARTÍN	MUNICIPALIDAD DISTRITAL DE NUEVA CAJAMARCA	6,608	17,826	326	37.1	Cumple	15,450	12,470	2,980	Cumple
1806	220805	SAN MARTÍN	MUNICIPALIDAD DISTRITAL DE PARDO MIGUEL	1,939	12,115	171	16.0	Cumple	8,813	5,752	3,061	Cumple
1807	220806	SAN MARTÍN	MUNICIPALIDAD DISTRITAL DE POSIC	211	1,458	15	14.4	Cumple	1,614	1,109	504	Cumple
1808	220807	SAN MARTÍN	MUNICIPALIDAD DISTRITAL DE SAN FERNANDO	1,059	2,018	27	52.5	Cumple	2,181	1,506	675	Cumple
1809	220808	SAN MARTÍN	MUNICIPALIDAD DISTRITAL DE YORONGOS	338	2,370	19	14.3	Cumple	2,126	1,651	475	Cumple
1810	220809	SAN MARTÍN	MUNICIPALIDAD DISTRITAL DE YURACYACU	1,562	2,157	19	72.4	Cumple	2,259	1,703	556	Cumple
1811	220901	SAN MARTÍN	MUNICIPALIDAD PROVINCIAL DE SAN MARTÍN - TARAPOTO	14,394	43,011	61	33.5	Cumple	34,812	23,392	11,420	Cumple
1812	220902	SAN MARTÍN	MUNICIPALIDAD DISTRITAL DE ALBERTO LEVEAU	38	871	17	4.3	Cumple	1,119	922	196	Cumple
1813	220903	SAN MARTÍN	MUNICIPALIDAD DISTRITAL DE CACATACHI	516	3,206	3	16.1	Cumple	1,546	1,071	475	Cumple
1814	220904	SAN MARTÍN	MUNICIPALIDAD DISTRITAL DE CHAZUTA	340	2,830	32	12.0	Cumple	2,238	1,696	542	Cumple
1815	220905	SAN MARTÍN	MUNICIPALIDAD DISTRITAL DE CHIPURANA	28	1,083	9	2.6	Cumple	1,063	1,073	-10	No Cumple
1816	220906	SAN MARTÍN	MUNICIPALIDAD DISTRITAL DE EL PORVENIR	135	1,493	8	9.0	Cumple	1,351	1,079	272	Cumple
1817	220907	SAN MARTÍN	MUNICIPALIDAD DISTRITAL DE HUMBAYOC	553	1,871	21	29.6	Cumple	1,791	1,254	538	Cumple
1818	220908	SAN MARTÍN	MUNICIPALIDAD DISTRITAL DE JUAN GUERRA	755	1,612	5	46.8	Cumple	1,754	1,309	445	Cumple
1819	220909	SAN MARTÍN	MUNICIPALIDAD DISTRITAL DE LA BANDA DE SHILCAYO	2,260	12,696	60	17.8	Cumple	11,252	8,503	2,749	Cumple
1820	220910	SAN MARTÍN	MUNICIPALIDAD DISTRITAL DE MORALES	1,336	9,683	40	13.8	Cumple	9,693	5,870	3,824	Cumple

**Anexo N° 5: Seguimiento al Cumplimiento de las Reglas Fiscales Subnacionales 3T2022**  
**Gobiernos Locales**

N°	Ubigeo	Departamento	Municipalidad <sup>5/</sup>	R1: Regla Fiscal del Saldo de Deuda Total					R2: Regla Fiscal de Ahorro en Cuenta Corriente			
				3T2022					3T2022			
				S/ Miles			SDT/ICT Prom ó SDT/ Lim Ley N° 29230 ó SDT/ICT <sup>4/</sup> %	Cumple R1	S/ Miles			Cumple R2
Saldo de Deuda Total <sup>1/</sup>	ICT Prom <sup>2/</sup>	Limite Ley N° 29230 <sup>3/</sup>	Ingreso Corriente Total	Gasto Corriente Total	Ahorro en Cuenta Corriente							
1821	220911	SAN MARTÍN	MUNICIPALIDAD DISTRITAL DE PAPAPLAYA	159	1,208	6	13.2	Cumple	1,271	974	296	Cumple
1822	220912	SAN MARTÍN	MUNICIPALIDAD DISTRITAL DE SAN ANTONIO	374	2,567	2	14.6	Cumple	951	851	99	Cumple
1823	220913	SAN MARTÍN	MUNICIPALIDAD DISTRITAL DE SAUCE	67	3,413	27	2.0	Cumple	2,601	2,043	558	Cumple
1824	220914	SAN MARTÍN	MUNICIPALIDAD DISTRITAL DE SHAPAJA	326	1,050	4	31.0	Cumple	1,141	824	317	Cumple
1825	221001	SAN MARTÍN	MUNICIPALIDAD PROVINCIAL DE TOCACHE	7,861	23,590	49	33.3	Cumple	17,505	11,661	5,844	Cumple
1826	221002	SAN MARTÍN	MUNICIPALIDAD DISTRITAL DE NUEVO PROGRESO	643	7,193	32	8.9	Cumple	5,043	3,791	1,252	Cumple
1827	221003	SAN MARTÍN	MUNICIPALIDAD DISTRITAL DE POLVORA	2,613	6,814	32	38.3	Cumple	5,851	3,896	1,955	Cumple
1828	221004	SAN MARTÍN	MUNICIPALIDAD DISTRITAL DE SHUNTE	105	1,578	4	6.7	Cumple	1,583	1,071	512	Cumple
1829	221005	SAN MARTÍN	MUNICIPALIDAD DISTRITAL DE UCHIZA	5,921	8,685	35	68.2	Cumple	6,843	5,065	1,778	Cumple
1830	221006	SAN MARTÍN	MUNICIPALIDAD DISTRITAL DE SANTA LUCIA	29	1,571	5	1.9	Cumple	1,196	1,129	67	Cumple
1831	230101	TACNA	MUNICIPALIDAD PROVINCIAL DE TACNA	34,833	110,630	93,793	31.5	Cumple	125,891	56,373	69,519	Cumple
1832	230102	TACNA	MUNICIPALIDAD DISTRITAL DE ALTO DE LA ALIANZA	24,682	31,701	62,784	39.3	Cumple	48,904	9,563	39,342	Cumple
1833	230103	TACNA	MUNICIPALIDAD DISTRITAL DE CALANA	929	5,185	7,775	11.9	Cumple	6,785	2,235	4,550	Cumple

Anexo N° 5: Seguimiento al Cumplimiento de las Reglas Fiscales Subnacionales 3T2022  
Gobiernos Locales

N°	Ubigeo	Departamento	Municipalidad <sup>5/</sup>	R1: Regla Fiscal del Saldo de Deuda Total 3T2022					R2: Regla Fiscal de Ahorro en Cuenta Corriente 3T2022			
				S/ Miles			Cumple R1	S/ Miles			Cumple R2	
				Saldo de Deuda Total <sup>1/</sup>	ICT Prom <sup>2/</sup>	Limite Ley N° 29230 <sup>3/</sup>		SDT/ACT Prom ó SDT/ Lim Ley N° 29230 ó SDT/ICT % <sup>4/</sup>	Ingreso Corriente Total	Gasto Corriente Total		Ahorro en Cuenta Corriente
1834	230104	TACNA	MUNICIPALIDAD DISTRITAL DE CIUDAD NUEVA	10,422	28,114	54,276	19.2	Cumple	40,634	7,358	33,276	Cumple
1835	230105	TACNA	MUNICIPALIDAD DISTRITAL DE INCLAN	3,270	10,596	18,547	17.6	Cumple	13,241	3,536	9,705	Cumple
1836	230106	TACNA	MUNICIPALIDAD DISTRITAL DE PACHIA	1,915	4,377	10,215	18.7	Cumple	3,986	2,857	1,129	Cumple
1837	230107	TACNA	MUNICIPALIDAD DISTRITAL DE PALCA	1,027	10,444	25,441	4.0	Cumple	16,365	3,327	13,038	Cumple
1838	230108	TACNA	MUNICIPALIDAD DISTRITAL DE POCOLLAY	7,463	23,560	38,030	19.6	Cumple	30,544	8,832	21,712	Cumple
1839	230109	TACNA	MUNICIPALIDAD DISTRITAL DE SAMA	2,435	11,210	24,042	10.1	Cumple	17,808	3,168	14,640	Cumple
1840	230110	TACNA	MUNICIPALIDAD DISTRITAL DE CORONEL GREGORIO ALBARRACIN LANCHIPA	26,867	121,858	254,244	10.6	Cumple	194,649	42,894	151,755	Cumple
1841	230111	TACNA	MUNICIPALIDAD DISTRITAL LA YARADA LOS PALOS	1,337	19,348	47,614	2.8	Cumple	33,797	2,974	30,823	Cumple
1842	230201	TACNA	MUNICIPALIDAD PROVINCIAL DE CANDARAVE	3,099	9,048	9,016	34.2	Cumple	8,263	2,689	5,574	Cumple
1843	230202	TACNA	MUNICIPALIDAD DISTRITAL DE CAIRANI	424	3,381	1,914	12.5	Cumple	1,394	908	487	Cumple
1844	230203	TACNA	MUNICIPALIDAD DISTRITAL DE CAMILACA	1,805	9,217	7,227	19.6	Cumple	7,617	1,410	6,207	Cumple
1845	230204	TACNA	MUNICIPALIDAD DISTRITAL DE CURIBAYA	332	1,831	1,831	18.1	Cumple	2,532	1,247	1,285	Cumple
1846	230205	TACNA	MUNICIPALIDAD DISTRITAL DE HUANAHUARA	495	1,863	1,647	26.6	Cumple	2,282	1,098	1,184	Cumple
1847	230206	TACNA	MUNICIPALIDAD DISTRITAL DE QUILAHUANI	2,407	4,608	3,413	52.2	Cumple	3,220	1,219	2,001	Cumple
1848	230301	TACNA	MUNICIPALIDAD PROVINCIAL DE JORGE BASADRE - LOCUMBA	13,650	65,229	144,343	9.5	Cumple	105,541	8,218	97,323	Cumple
1849	230302	TACNA	MUNICIPALIDAD DISTRITAL DE ILABAYA	37,290	125,072	325,518	11.5	Cumple	226,103	15,458	210,645	Cumple
1850	230303	TACNA	MUNICIPALIDAD DISTRITAL DE ITE	12,557	60,255	144,146	8.7	Cumple	99,828	11,993	87,835	Cumple
1851	230401	TACNA	MUNICIPALIDAD PROVINCIAL DE TARATA	2,602	9,694	7,407	26.8	Cumple	5,974	1,362	4,611	Cumple
1852	230402	TACNA	MUNICIPALIDAD DISTRITAL DE HEROES ALBARRACIN-CHUCATAMANI	607	1,905	1,593	31.8	Cumple	2,044	925	1,120	Cumple
1853	230403	TACNA	MUNICIPALIDAD DISTRITAL DE ESTIQUE PUEBLO	375	1,121	649	33.5	Cumple	1,129	857	271	Cumple
1854	230404	TACNA	MUNICIPALIDAD DISTRITAL DE ESTIQUE PAMPA	107	1,098	695	9.8	Cumple	1,427	877	550	Cumple
1855	230405	TACNA	MUNICIPALIDAD DISTRITAL DE SITAJARA	510	1,370	1,247	37.2	Cumple	1,177	685	492	Cumple
1856	230406	TACNA	MUNICIPALIDAD DISTRITAL DE SUSAPAYA	510	1,958	1,942	26.0	Cumple	2,152	724	1,428	Cumple
1857	230407	TACNA	MUNICIPALIDAD DISTRITAL DE TARUCACHI	189	1,591	1,809	10.4	Cumple	2,222	869	1,354	Cumple
1858	230408	TACNA	MUNICIPALIDAD DISTRITAL DE TICACO	292	2,577	2,943	9.9	Cumple	3,180	1,080	2,100	Cumple
1859	240101	TUMBES	MUNICIPALIDAD PROVINCIAL DE TUMBES	17,674	55,713	38,743	31.7	Cumple	49,427	32,968	16,458	Cumple
1860	240102	TUMBES	MUNICIPALIDAD DISTRITAL DE CORRALES	628	10,162	11,603	5.4	Cumple	9,838	5,746	4,092	Cumple
1861	240103	TUMBES	MUNICIPALIDAD DISTRITAL DE LA CRUZ	1,420	4,060	4,131	34.4	Cumple	4,231	2,525	1,705	Cumple
1862	240104	TUMBES	MUNICIPALIDAD DISTRITAL DE PAMPAS DE HOSPITAL	1,191	4,125	3,048	28.9	Cumple	4,220	2,825	1,395	Cumple
1863	240105	TUMBES	MUNICIPALIDAD DISTRITAL DE SAN JACINTO	1,102	4,725	3,745	23.3	Cumple	4,562	2,707	1,856	Cumple
1864	240106	TUMBES	MUNICIPALIDAD DISTRITAL SAN JUAN DE LA VIRGEN	468	2,305	2,286	20.3	Cumple	2,453	1,477	977	Cumple
1865	240201	TUMBES	MUNICIPALIDAD PROVINCIAL DE CONTRALMIRANTE VILLAR	9,786	27,509	34,202	28.6	Cumple	22,700	9,069	13,631	Cumple
1866	240202	TUMBES	MUNICIPALIDAD DISTRITAL DE CASITAS	705	5,899	11,140	6.3	Cumple	6,417	1,872	4,545	Cumple
1867	240203	TUMBES	MUNICIPALIDAD DISTRITAL DE CANOAS DE PUNTA SAL	1,458	12,256	20,475	7.1	Cumple	13,390	6,691	6,699	Cumple
1868	240301	TUMBES	MUNICIPALIDAD PROVINCIAL DE ZARUMILLA	11,751	23,770	30,826	38.1	Cumple	22,759	10,293	12,466	Cumple
1869	240302	TUMBES	MUNICIPALIDAD DISTRITAL DE AGUAS VERDES	3,702	17,731	23,511	15.7	Cumple	14,934	5,402	9,532	Cumple
1870	240303	TUMBES	MUNICIPALIDAD DISTRITAL DE MATAPALO	267	3,730	6,552	4.1	Cumple	4,188	2,348	1,840	Cumple
1871	240304	TUMBES	MUNICIPALIDAD DISTRITAL DE PAPAYAL	1,177	5,968	9,725	12.1	Cumple	6,073	2,422	3,650	Cumple
1872	250101	UCAYALI	MUNICIPALIDAD PROVINCIAL DE CORONEL PORTILLO	35,036	120,451	13,088	29.1	Cumple	103,362	55,624	47,738	Cumple
1873	250102	UCAYALI	MUNICIPALIDAD DISTRITAL DE CAMPOVERDE	8,780	11,612	1,666	75.6	Cumple	9,659	6,521	3,139	Cumple
1874	250103	UCAYALI	MUNICIPALIDAD DISTRITAL DE IPARIA	1,690	9,702	3,464	17.4	Cumple	10,178	6,549	3,628	Cumple
1875	250104	UCAYALI	MUNICIPALIDAD DISTRITAL DE MASISEA	864	10,469	4,935	8.3	Cumple	7,047	6,273	774	Cumple
1876	250105	UCAYALI	MUNICIPALIDAD DISTRITAL DE YARINACOCHA	65,589	39,265	5,298	167.0	No Cumple	39,040	22,767	16,273	Cumple
1877	250106	UCAYALI	MUNICIPALIDAD DISTRITAL DE NUEVA REQUENA	1,336	5,232	956	25.5	Cumple	4,810	3,415	1,395	Cumple
1878	250107	UCAYALI	MUNICIPALIDAD DISTRITAL DE MANANTAY	5,674	31,525	7,263	18.0	Cumple	30,190	17,232	12,958	Cumple
1879	250201	UCAYALI	MUNICIPALIDAD PROVINCIAL DE ATALAYA - RAYMONDI	4,742	57,513	56,834	8.2	Cumple	62,037	25,546	36,491	Cumple
1880	250202	UCAYALI	MUNICIPALIDAD DISTRITAL DE SEPAHUA	726	13,099	18,905	3.8	Cumple	16,461	5,127	11,334	Cumple
1881	250203	UCAYALI	MUNICIPALIDAD DISTRITAL DE TAHUANIA	620	13,225	21,788	2.8	Cumple	15,039	4,904	10,135	Cumple
1882	250204	UCAYALI	MUNICIPALIDAD DISTRITAL DE YURUA	406	9,050	16,189	2.5	Cumple	12,383	2,545	9,838	Cumple
1883	250301	UCAYALI	MUNICIPALIDAD PROVINCIAL DE PADRE ABAD - AGUAITIA	31,862	30,507	11,107	104.4	No Cumple	19,227	17,110	2,117	Cumple
1884	250302	UCAYALI	MUNICIPALIDAD DISTRITAL DE IRAZOLA	4,581	7,197	3,776	63.7	Cumple	7,065	4,019	3,046	Cumple
1885	250303	UCAYALI	MUNICIPALIDAD DISTRITAL DE CURIMANA	1,579	8,938	6,314	17.7	Cumple	8,824	4,468	4,356	Cumple

**Anexo N° 5: Seguimiento al Cumplimiento de las Reglas Fiscales Subnacionales 3T2022**  
Gobiernos Locales

N°	Ubigeo	Departamento	Municipalidad <sup>5/</sup>	R1: Regla Fiscal del Saldo de Deuda Total					R2: Regla Fiscal de Ahorro en Cuenta Corriente			
				3T2022					3T2022			
				S/ Miles			Cumple R1	S/ Miles			Cumple R2	
Saldo de Deuda Total <sup>1/</sup>	ICT Prom <sup>2/</sup>	Límite Ley N° 29230 <sup>3/</sup>	SDT/ICT Prom ó SDT/ Lim Ley N° 29230 ó SDT/ICT % <sup>4/</sup>	Ingreso Corriente Total	Gasto Corriente Total	Ahorro en Cuenta Corriente						
1886	250304	UCAYALI	MUNICIPALIDAD DISTRITAL NESHUYA	1,297	6,305	3,027	20.6	Cumple	5,910	3,649	2,261	Cumple
1887	250305	UCAYALI	MUNICIPALIDAD DISTRITAL ALEXANDER VON HUMBOLDT	388	3,851	1,500	10.1	Cumple	3,149	2,372	777	Cumple
1888	250306	UCAYALI	MUNICIPALIDAD DISTRITAL DE HUIPOCA	40	2,913	1,284	1.4	Cumple	1,814	750	1,064	Cumple
1889	250307	UCAYALI	MUNICIPALIDAD DISTRITAL DE BOQUERON	22	2,873	1,226	0.8	Cumple	1,805	633	1,172	Cumple
1890	250401	UCAYALI	MUNICIPALIDAD PROVINCIAL DE PURUS	5,235	7,379	9,435	55.5	Cumple	8,732	2,975	5,756	Cumple
<b>TOTAL</b>				<b>12,164,664</b>	<b>25,513,984</b>	<b>18,643,073</b>			<b>25,199,751</b>	<b>11,529,022</b>	<b>13,670,729</b>	

<sup>1/</sup> El Saldo de Deuda Total está compuesto por el Saldo de Pasivos, la Deuda Exigible con entidades del Estado y la Deuda Real con las Administradoras Privadas de Fondos de Pensiones (AFP). La información disponible del Saldo de Pasivos es a junio de 2022. La Deuda Exigible con entidades del Estado es a septiembre de 2022 y la Deuda Real con las AFP es a julio de 2022. El Decreto de Urgencia N° 031-2019, en su artículo 2 dispone la modificación de la definición "Saldo de Pasivos" establecida en el literal a) del numeral 1 del artículo 3 del Decreto Legislativo N° 1275, la cual queda redactada de la siguiente manera: "Comprende todos los pasivos reconocidos y formalizados en los Estados de Situación Financiera de los Gobiernos Regionales o Gobiernos Locales, excluyendo los ingresos diferidos, obligaciones previsionales, beneficios sociales, provisiones y pasivos derivados de la ejecución de cartas fianza, multas no consentidas y similares. El Saldo de Pasivos comprende también los que proceden de operaciones diversas garantizadas con flujos de ingresos futuros, con y sin aval del Gobierno Nacional, como los Fideicomisos, Titulización de activos y similares. Se excluyen también los pasivos derivados de la ejecución de las sentencias judiciales en materia laboral correspondientes a la subespecialidad personal del Magisterio y personal de la Salud."

<sup>2/</sup> Promedio anual del Ingreso Corriente Total calculado a partir de los últimos 16 trimestres entre el 4T2018 y el 3T2022.

<sup>3/</sup> Corresponde a la suma de los flujos transferidos por concepto de Recursos Determinados provenientes de Canon, Sobre canon, Regalías, Renta de Aduanas y Participaciones de los años 2020 y 2021, más el tope presupuestal por el mismo concepto incluido en el Presupuesto Institucional de Apertura 2022, aprobado mediante Ley N° 31365, Ley que aprueba el Presupuesto del Sector Público para el Año Fiscal 2022. Información remitida a través de Memorando N° 0342-2022-EF/50.03 por la Dirección General de Presupuesto Público del Ministerio de Economía y Finanzas.

<sup>4/</sup> Para el caso de los Gobiernos Regionales y Gobiernos Locales con 4 años o más de operaciones, desde su creación, el valor calculado de la RFSDT se obtiene de la relación entre el Saldo de Deuda Total (SDT) y el promedio anual de los Ingresos Corrientes Totales de los últimos 16 trimestres (ICT Prom), o de la relación entre el SDT y el límite establecido en el primer párrafo de la Segunda Disposición Complementaria y Final de la Ley N° 29230, modificada por el artículo 1 de la Ley N° 30138, (3 Canon Oxi), la que resulte menor. Para el caso de los Gobiernos Regionales y Gobiernos Locales con menos de 4 años de operación desde su creación, el valor calculado de la RFSDT se obtiene de la relación entre el Saldo de Deuda Total (SDT) y los Ingresos Corrientes Totales (ICT) correspondientes al año fiscal materia de evaluación.

En ambos casos, si el valor calculado de la RFSDT es menor o igual al 100%, el Gobierno Regional (GR) o el Gobierno Local (GL) bajo análisis cumple la regla fiscal.

<sup>5/</sup> De acuerdo al artículo 8 del Reglamento del Decreto Legislativo N° 1275, la Municipalidad Metropolitana de Lima está exceptuada del cumplimiento de las reglas fiscales y la aplicación de las medidas correctivas, debido a que cuenta con un nivel de clasificación de riesgo igual o superior a BBB+ o su equivalente, extendida por dos empresas clasificadoras de riesgo, Class & Asociados S.A. y Pacific Credit Rating S.A.C., inscritas en el Registro Público del Mercado de Valores de la Superintendencia del Mercado de Valores.

Fuente: DGCP-MEF, SICON, SUNAT, SBS y AFP.