

Reporte de Seguimiento Trimestral de las Finanzas Públicas y del Cumplimiento de Reglas Fiscales de los Gobiernos Regionales y Gobiernos Locales



Cuarto Trimestre de 2022

Febrero 2023

El presente Reporte contiene el seguimiento trimestral de las finanzas públicas y del cumplimiento de las reglas fiscales de los Gobiernos Regionales y Gobiernos Locales, según lo dispuesto en el literal a) del artículo 10 del Decreto Legislativo N° 1275, Decreto Legislativo que aprueba el Marco de la Responsabilidad y Transparencia Fiscal de los Gobiernos Regionales y Gobiernos Locales, y su publicación se realiza dentro de los 45 días calendario de finalizado cada trimestre.

Febrero 2023

Reporte de Seguimiento Trimestral de las Finanzas Públicas y del Cumplimiento de Reglas Fiscales de los Gobiernos Regionales y Gobiernos Locales

Cuarto Trimestre de 2022 (4T2022)

Contenido

I. Seguimiento de las finanzas públicas de los Gobiernos Regionales y Gobiernos Locales	3
a. Ingresos Totales	3
b. Gasto No Financiero	3
c. Resultado Económico	3
d. Saldo de Deuda Total.....	4
II. Seguimiento del cumplimiento de las reglas fiscales de los Gobiernos Regionales y Gobiernos Locales	4
a. Regla Fiscal del Saldo de Deuda Total	4
b. Regla Fiscal de Ahorro en Cuenta Corriente.....	5
III. Análisis Territorial	5
IV. Anexos	8

Fuentes de información:

Ingresos y Gastos del cuarto trimestre de 2022, registrado por los Gobiernos Regionales y Gobiernos Locales en el Sistema Integrado de Administración Financiera (SIAF) del Ministerio de Economía y Finanzas (MEF).

Saldo de Pasivos de los Estados de Situación Financiera presentados a septiembre de 2022 por los Gobiernos Regionales y Gobiernos Locales a través del Sistema de Integración Contable de la Nación (SICON).

Pasivos derivados de la ejecución de sentencias judiciales al primer semestre del año fiscal 2022 remitidos por la Dirección General de Contabilidad Pública (DGCP) del MEF.

Deuda Exigible con entidades del Estado a diciembre de 2022, remitida por la Superintendencia Nacional de Aduanas y de Administración Tributaria (SUNAT).

Deuda Real con las Administradoras Privadas de Fondos de Pensiones (AFP) a octubre de 2022, remitida por la Superintendencia de Banca, Seguros y AFP (SBS).

Cobertura de entidades:

26 Gobiernos Regionales y 1890 Gobiernos Locales.

Resumen Ejecutivo

Este reporte tiene carácter referencial porque para su elaboración se utiliza la información disponible más cercana al cierre trimestral.

Seguimiento de las finanzas públicas

- **El Resultado Económico de los Gobiernos Regionales (GR) y Gobiernos Locales (GL) registró un déficit fiscal de S/ 6 371 millones (2,5% del PBI del 4T2022¹), mayor en S/ 4 536 millones al déficit del 4T2021 (S/ 1 836 millones).**

En el 4T2022, los ingresos totales² disminuyeron en 13.1% real, con respecto al 4T2021, alcanzando los S/ 21 433 millones (8,4% del PBI del 4T2022). Asimismo, el Gasto No Financiero (GNF) creció en 4,1% real, ascendiendo a S/ 27 757 millones (10,8% del PBI del 4T2022).

- **Al cierre del 4T2022, el Saldo de Deuda Total (SDT) de los GR y GL ascendió a S/ 25 410 millones (2,7% del PBI³ anual) y se redujo en términos nominales en 6,3% con respecto al cierre de 2021.**

El 52,8% del SDT (S/ 13 414 millones) corresponde a los GR y el 47,2% del SDT (S/ 11 996 millones) a los GL. Por tipo, el **Saldo de Pasivos** ascendió a S/ 14 995 millones, la **Deuda Exigible** con entidades del Estado a S/ 1 739 millones y la **Deuda Real** con las Administradoras Privadas de Fondos de Pensiones (AFP) a S/ 8 677 millones. El Saldo de Pasivos se redujo en 11,2% con relación al 2021, mientras que la Deuda Exigible aumentó en 0,6% y la Deuda Real aumentó 2,1%.

Seguimiento del cumplimiento de las reglas fiscales

- **Regla Fiscal del Saldo de Deuda Total (RF SDT). Al cierre del 4T2022, 26 GR y 1 825 GL se encuentran en la zona de cumplimiento de la RF SDT. Los 26 GR se mantienen en la zona de cumplimiento de esta regla, mientras que aumentó en 27 el número de GL que la cumplen, con respecto al cierre de 2021.**

64 GL se encuentran en la zona de incumplimiento. Entre ellos, en Lima: las municipalidades de La Victoria y Breña; en Apurímac: las municipalidades de Grau – Chuquibambilla y Progreso; y en Huancavelica: la municipalidad de Caja, presentan ratios de incumplimiento de esta regla fiscal superiores a 400%.

- **Regla Fiscal de Ahorro en Cuenta Corriente (RF ACC). Los 26 GR y 1 847 GL se encuentran en la zona de cumplimiento de la RF ACC. Los 26 GR se mantienen en la zona de cumplimiento de esta regla, pero, aumentó en 28 el número de GL que la incumplen, con respecto al cierre de 2021.**

42 GL se encuentran en la zona de incumplimiento. Las municipalidades de Incahuasi (Lambayeque), San Borja (Lima), Bellavista (Piura), Llama (Cajamarca) y Pacasmayo (La Libertad) presentan déficits corrientes superiores a S/ 500 mil, cada uno.

¹ El PBI proyectado del 4T2022 es S/ 256 285 millones.

² No incluye saldos de balance ni ingresos por endeudamiento.

³ El PBI proyectado acumulado en los últimos 4 trimestres asciende a S/ 938 918 millones.

Gráfico N° I.1
INGRESOS TOTALES DEL CUARTO TRIMESTRE, 2021 Y 2022
(Millones de soles, Var. real %)

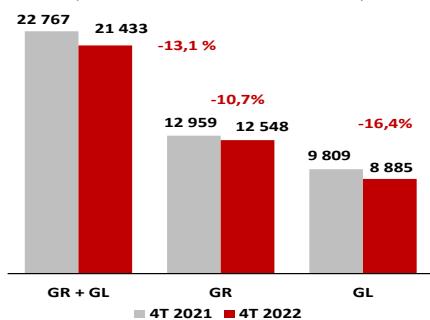


Gráfico N° I.2
GASTO NO FINANCIERO DEL CUARTO TRIMESTRE, 2021 Y 2022
(Millones de soles, Var. real %)

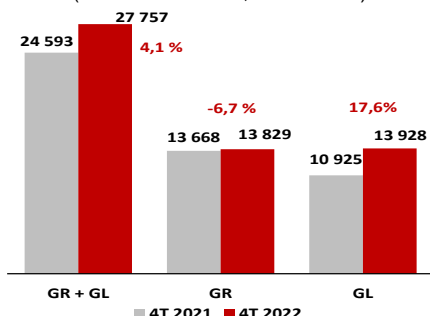


Gráfico N° I.3
INVERSIÓN PÚBLICA DEL CUARTO TRIMESTRE, 2021 Y 2022
(Millones de soles, Var. real %)

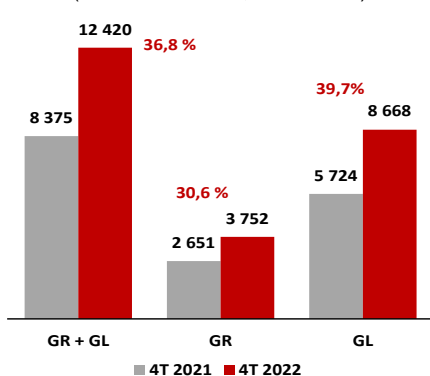
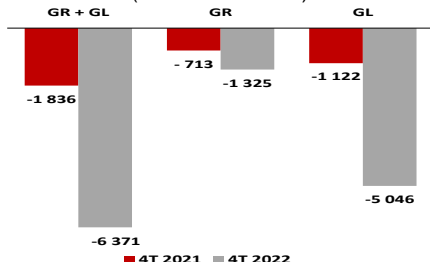


Gráfico N° I.4
RESULTADO ECONÓMICO DEL CUARTO TRIMESTRE, 2021 Y 2022
(Millones de soles)



Fuente: MEF- SIAF.

I. Seguimiento de las finanzas públicas de los Gobiernos Regionales y Gobiernos Locales

En esta sección los montos se expresan en Soles corrientes y las variaciones porcentuales (aumento o disminución) en términos reales.

a. Ingresos Totales

En el 4T2022, los ingresos totales de los GR y GL ascendieron a S/ 21 433 millones (8,4% del PBI del 4T2022), contrayéndose en 13,1%, con respecto al 4T2021. Este resultado se debe a la menor recaudación de los ingresos tributarios (13,3%), y de las transferencias totales (13,7%).

Los ingresos totales de los GR alcanzaron los S/ 12 548 millones registrando una caída de 10,7%, con relación al 4T2021. En los GL, los ingresos totales ascendieron a S/ 8 885 millones cayendo en 16,4%, esto se explica principalmente por los menores ingresos tributarios (13,4%), y las transferencias totales (18,0%). Véase Anexo N° 1.

b. Gasto No Financiero

En el 4T2022, el Gasto No Financiero⁴ (GNF) de los GR y GL ascendió a S/ 27 757 millones (10,8% del PBI del 4T2022), aumentando en 4,1%, con respecto al 4T2021. Como respuesta de una mejor ejecución en los gastos de capital (36,0%), mientras que los gastos corrientes mostraron una caída de 12,8% real, por un menor gasto en todos sus rubros.

El GNF de los GR ascendió a S/ 13 829 millones y decreció en 6,7% con relación al 4T2021, debido a una menor ejecución de los gastos corrientes (15,7%), mientras que el gasto de capital aumentó en 28,6%. En el caso de los GL, el GNF alcanzó los S/ 13 928 millones, aumentando en 17,6%, como resultado de un mayor gasto de capital (39,5%), mientras que los gastos corrientes se contrajeron, por una menor ejecución en mantenimiento (33,4%) y en el pago a servicios profesionales y técnicos (9,5%). Véase Anexo N° 1.

La inversión pública de los GR y GL ascendió a S/ 12 420 millones, mostrando un incremento de 36,8% (GR 30,6% y GL 39,7%) con respecto al 4T2021. Las mayores ejecuciones se registraron en los GR de Loreto, Piura, y Junín, y en los GL de los departamentos de Cusco, Ancash, y Arequipa. De esta manera, se registró un récord histórico anual en la ejecución de la inversión pública de los GR y GL en el año 2022.

c. Resultado Económico

En el 4T2022, los GR y GL en conjunto, registraron un déficit económico de S/ 6 371 millones (2,5% del PBI del 4T2022), mayor en S/ 4 536 millones al déficit del 4T2021 (S/ 1 836 millones). Los departamentos con mayor déficit fiscal de los GR y GL en conjunto, fueron: Ancash (S/ 842 millones), Cusco (S/ 770 millones), Arequipa (S/ 623 millones), y Tacna (S/ 362 millones). Ver Análisis Territorial y Anexo N° 1.

Gobiernos Regionales y Locales	Millones de Soles				Var. % Real		% del PBI	
	IV Trim.		Acum. 4 Trim.		2022 / 2021		IV Trim. 2022	Acum. 4 Trim.
	2021	2022	2021	2022	IV Trim. 2022	Acum. 4 Trim.	2022	4 Trim.
I. Resultado Primario	-1 825	-6 324	2 577	4 508			-2,5	0,5
INGRESOS	22 767	21 433	74 929	85 644	-13,1	6,0	8,4	9,1
A. Ingresos Corrientes	17 859	17 353	62 448	73 416	-10,4	9,0	6,8	7,8
1. Ingresos Tributarios	794	746	3 319	3 588	-13,3	0,2	0,3	0,4
2. Ingresos no tributarios	1 058	1 130	3 710	4 718	-1,4	17,9	0,4	0,5
3. Transferencias	16 007	15 476	55 418	65 110	-10,8	8,9	6,0	6,9
B. Ingresos de Capital	4 908	4 081	12 481	12 227	-23,3	-9,2	1,6	1,3
GASTO NO FINANCIERO	24 593	27 757	72 352	81 136	4,1	4,0	10,8	8,6
C. Gastos Corrientes	16 053	15 171	48 909	50 208	-12,8	-4,8	5,9	5,3
1. Remuneraciones	7 728	6 931	24 598	24 643	-17,3	-7,1	2,7	2,6
2. Bienes y Servicios	7 012	7 090	20 097	21 409	-6,7	-1,3	2,8	2,3
3. Transferencias	1 313	1 150	4 213	4 157	-19,2	-8,5	0,4	0,4
D. Gastos de Capital	8 540	12 586	23 443	30 928	36,0	22,3	4,9	3,3
1. Inversión	8 375	12 420	22 948	29 983	36,8	21,1	4,8	3,2
2. Otros	165	166	496	945	-7,3	76,8	0,1	0,1
II. Intereses	10	48	72	135	320,6	73,5	0,0	0,0
III. Resultado Económico (I - II)	-1 836	-6 371	2 504	4 372			-2,5	0,5

Nota: La suma o variaciones pueden no coincidir debido al redondeo de decimales.

Fuente: MEF – SIAF

⁴ No incluye amortizaciones, intereses y comisiones que constituyen gastos financieros.

Gráfico N° I.5
SALDO DE DEUDA TOTAL, POR TIPO DE DEUDA, AL 4T2022
 (Porcentaje de participación)

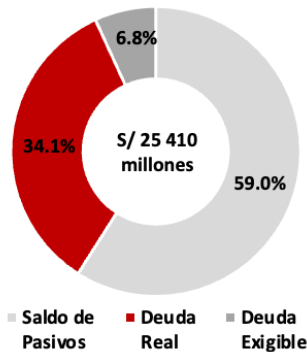


Gráfico N° I.6
SALDO DE DEUDA TOTAL, POR NIVEL DE GOBIERNO, AL 4T2022
 (Millones de soles)

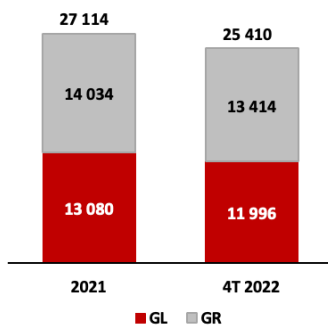


Gráfico N° II.1
SEGUIMIENTO AL CUMPLIMIENTO DE LA RF SDT DE LOS GR
 (N° entidades, Porcentaje)

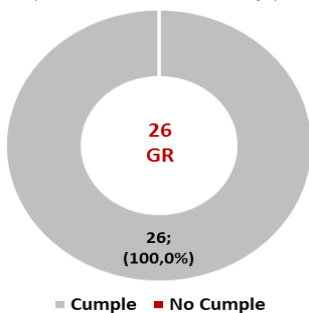
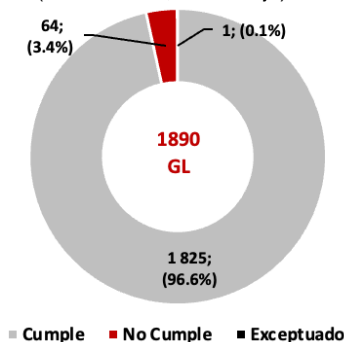


Gráfico N° II.2
SEGUIMIENTO AL CUMPLIMIENTO DE LA RF SDT DE LOS GL
 (N° entidades, Porcentaje)



d. Saldo de Deuda Total

En esta sección el Saldo de Deuda Total se mide en soles corrientes.

Al cierre del 4T2022, el Saldo de Deuda Total (SDT) de los GR y GL alcanzó los S/ 25 410 millones (2,7% del PBI), 6,3% menor con respecto al cierre de 2021.

Por tipo, el **Saldo de Pasivos** disminuyó en 11,2% explicado principalmente por una reducción de las cuentas por pagar a proveedores (-25,0%)⁵. La **Deuda Exigible** con entidades del Estado aumentó en 0,6%, siendo la deuda con ESSALUD la que presentó una mayor tasa de crecimiento (5,4%). En cuanto a la **Deuda Real** con las Administradoras Privadas de Fondos de Pensiones (AFP), aumentó en 2,1% con respecto al 2021.

El Saldo de Pasivos representa el 59,0% del SDT; la Deuda Real con las AFP, el 34,1% y la Deuda Exigible con entidades del Estado, el 6,8%. Por nivel de gobierno, el SDT de los GR asciende a S/ 13 414 millones (52,8% del SDT) y de los GL a S/ 11 996 millones (47,2% del SDT). Ver Anexo N° 2.

Gobiernos Regionales y Locales	Millones de Soles		Var. % 4T2022 / 2021	% del Total		% del PBI	
	2021	4T 2022		2021	4T 2022	2021	4T 2022
I. SALDO DE PASIVOS	16 887	14 995	-11.2	62.3	59.0	1.9	1.6
Operaciones de Endeudamiento	4 789	4 561	-4.8	17.7	17.9	0.5	0.5
Cuentas por pagar a proveedores	4 728	3 547	-25.0	17.4	14.0	0.5	0.4
Sentencias judiciales y laudos arbitrales	4 367	4 073	-6.7	16.1	16.0	0.5	0.4
Remuneraciones y beneficios por pagar	1 544	1 378	-10.8	5.7	5.4	0.2	0.1
Otros de otras cuentas por pagar	1 352	1 324	-2.1	5.0	5.2	0.2	0.1
Impuestos y contribuciones	101	102	1.1	0.4	0.4	0.0	0.0
Intermediación de recursos monetarios	3	3	0.0	0.0	0.0	0.0	0.0
Oper. internas usuarios serv. públicos	2	2	7.9	0.0	0.0	0.0	0.0
Sobregiros bancarios	1	5	304.8	0.0	0.0	0.0	0.0
Deuda convenios con condición no ejecutados	0	0	0.0	0.0	0.0	0.0	0.0
II. DEUDA EXIGIBLE	1 728	1 739	0.6	6.4	6.8	0.2	0.2
SUNAT	797	777	-2.5	2.9	3.1	0.1	0.1
EsSALUD	432	455	5.4	1.6	1.8	0.0	0.0
ONP	255	267	4.9	0.9	1.1	0.0	0.0
FONAVI	193	186	-3.5	0.7	0.7	0.0	0.0
Otros	52	54	3.2	0.2	0.2	0.0	0.0
III. DEUDA REAL	8 500	8 677	2.1	31.3	34.1	1.0	0.9
AFP Integra	3 826	3 924	2.6	14.1	15.4	0.4	0.4
AFP Profuturo	3 721	3 830	3.0	13.7	15.1	0.4	0.4
Prima AFP	946	914	-3.4	3.5	3.6	0.1	0.1
AFP Habitat	8	9	12.0	0.0	0.0	0.0	0.0
SALDO DE DEUDA TOTAL	27 114	25 410	-6.3	100.0	100.0	3.1	2.7

Nota: La suma o variaciones pueden no coincidir debido al redondeo de decimales.

Fuente: DGCP-MEF, SICON, SUNAT y SBS.

II. Seguimiento del cumplimiento de las reglas fiscales de los Gobiernos Regionales y Gobiernos Locales

El artículo 6 del Decreto Legislativo N° 1275 establece dos reglas fiscales: la Regla Fiscal del Saldo de Deuda Total (RF SDT) y la Regla Fiscal de Ahorro en Cuenta Corriente (RF ACC).

Se debe precisar que, el seguimiento trimestral del cumplimiento de las reglas fiscales de este reporte tiene carácter referencial, no vinculante, en razón a que se construye con información disponible a la fecha de su elaboración siguiendo lo establecido en el Anexo N° 3.

a. Regla Fiscal del Saldo de Deuda Total

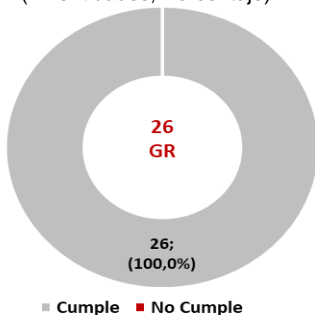
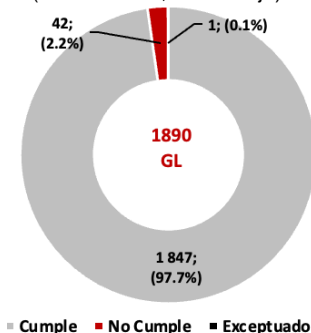
Al 4T2022, 26 GR y 1 825 GL se encuentran en la zona de cumplimiento de la RF SDT. Con respecto al 2021, los 26 GR se mantienen en la zona de cumplimiento de esta regla. En el caso de los GL, el cumplimiento de esta regla aumentó en 27 municipalidades.

⁵ Presentaron las mayores reducciones en las cuentas por pagar a proveedores los GR: Huancavelica (S/ -61 millones), Junín (S/ -59 millones), Loreto (S/ -57 millones) y Ayacucho (S/ -47 millones), y los GL: Municipalidad Metropolitana de Lima (S/ -26 millones), Carmen de la Legua Reynoso (S/ -14 millones), Piura (S/ -13 millones) y San Marcos (S/ -12 millones).

**Cuadro N° II.1
SEGUIMIENTO AL CUMPLIMIENTO
DE LA RF SDT**

Ratios de la RF SDT (Por rangos %)	N° de entidades		SDT (\$/ Millones)	
	2021	4T 2022	2021	4T 2022
Gobiernos Regionales	26	26	14 034	13 414
Zona de Cumplimiento	26	26	14 034	13 414
[0-20]	5	7	686	1 092
]20-40]	8	7	3 568	2 847
]40-60]	7	7	2 876	3 853
]60-80]	5	5	5 108	5 622
]80-100] zona de riesgo	1	0	1 796	0
Zona de Incumplimiento	0	0	0	0
Gobiernos Locales	1 890	1 890	13 080	11 996
Zona de Cumplimiento	1 798	1 825	6 426	6 164
[0-20]	915	1173	1 271	1 767
]20-40]	523	418	2 069	1 593
]40-60]	204	133	1 387	1 321
]60-80]	107	66	921	773
]80-100] zona de riesgo	49	35	777	710
Zona de Incumplimiento	91	64	4 782	4 487
Exceptuado	1	1	1 872	1 344

Fuente: MEF- SIAF, SUNAT, SBS.

**Gráfico N° II.3
SEGUIMIENTO AL CUMPLIMIENTO
DE LA RF ACC DE LOS GR
(N° entidades, Porcentaje)**

**Gráfico N° II.4
SEGUIMIENTO AL CUMPLIMIENTO
DE LA RF ACC DE LOS GL
(N° entidades, Porcentaje)**

**Cuadro N° II.2
SEGUIMIENTO AL CUMPLIMIENTO
DE LA RF ACC**

Resultado de la RF ACC (Por rangos en \$ millones)	N° de entidades		ACC (\$/ Millones)	
	2021	4T 2022	2021	4T 2022
Gobiernos Regionales	26	26	3 682	9 281
Zona de Cumplimiento	26	26	3 682	9 281
>150	8	20	2 124	8 672
]100-150]	7	4	877	497
]50-100]	9	1	647	96
[0-50]	2	1	34	15
Zona de Incumplimiento	0	0	0	0
Gobiernos Locales	1 890	1 890	10 729	14 556
Zona de Cumplimiento	1 875	1 847	10 593	14 238
>150	3	8	640	2 175
]100-150]	6	11	719	1 359
]50-100]	18	32	1 240	2 186
[0-50]	1 848	1 796	7 994	8 518
Zona de Incumplimiento	14	42	- 21	- 15
Exceptuado	1	1	157	332

Fuente: SIAF-MEF

Cumplimiento de los Gobiernos Regionales

26 GR se encuentran en la zona de cumplimiento de la RF SDT. Ningún GR se encuentra en la zona de riesgo de incumplimiento (ratio de la RF SDT entre 80% y 100%). Ver Cuadro II.1 y Anexo N° 4.

Cumplimiento de los Gobiernos Locales

1 825 GL (96,6% de los 1 890 GL) se encuentran en la zona de cumplimiento de la RF SDT; no obstante, 64 GL se encuentran en alto riesgo de incumplimiento (ratio de la RF SDT entre 80% y 100%). Véase Cuadro II.1 y Anexo N° 4.

Los 64 GL⁶ que se encuentran en la zona de incumplimiento de la RF SDT, registran, en conjunto, una deuda de S/ 4 487 millones (37,4% del SDT de los GL). Las municipalidades provinciales de Grau-Chuquibambilla, Chincheros y Abancay (Apurímac) y Pisco (Ica) presentan ratios de incumplimiento de esta regla fiscal superiores a 200%. En cuanto a las municipalidades distritales, Progreso (Apurímac) y La Victoria (Lima), presentan los más altos ratios de la RF SDT, superiores a 600%. Asimismo, el 17,6% del SDT de los GL se concentra 10 municipalidades⁷ de la provincia de Lima, los cuales continúan incumpliendo la regla porque su saldo de pasivos y deuda real aumentaron en S/ 52 millones con relación al 2021. Cabe señalar, que no se incluye a la Municipalidad Metropolitana de Lima por su condición de exceptuada⁸.

b. Regla Fiscal de Ahorro en Cuenta Corriente

Al 4T2022, 26 GR y 1 847 GL se encuentran en la zona de cumplimiento de la RF ACC. Con respecto al 2021, el número de GR que cumplen esta regla se mantiene constante. En el caso de los GL, el cumplimiento de esta regla disminuyó en 28 municipalidades.

Cumplimiento de los Gobiernos Regionales

Todos los GR se encuentran en la zona de cumplimiento de la RF ACC. Los 26 GR tienen en conjunto un superávit corriente de S/ 9 281 millones. Los GR de Cusco, Ancash, Piura, Loreto, Arequipa, La Libertad y Puno registraron los mayores superávits corrientes, superiores a S/ 500 millones. Ver Cuadro II.2 y Anexo N° 4.

Cumplimiento de los Gobiernos Locales

1 847 de los 1 890 GL (97,7% de GL) se encuentran en la zona de cumplimiento de la RF ACC. Los 1 847 GL tienen en conjunto, un superávit corriente ascendente a S/ 14 238 millones. Entre ellas, las municipalidades de San Marcos y Nuevo Chimbote (Ancash), Megantoni (Cusco), Ilabaya (Tacna) y Marcona (Ica) registraron los mayores superávits corrientes, superiores a S/ 200 millones cada uno. Cabe señalar que no se incluye a la Municipalidad Metropolitana de Lima por su condición de exceptuada.

Por otro lado, los 42 GL que se encuentran en la zona de incumplimiento, presentan un déficit corriente que asciende a S/ 15 millones. Entre las municipalidades distritales que presentan mayor déficit corriente se encuentran las municipalidades de Incahuasi (Lambayeque), San Borja (Lima), Bellavista (Piura), Llama (Cajamarca) y Pacasmayo (La Libertad), con déficits corrientes superiores a S/ 500 mil, cada uno. Ver Cuadro II.2 y Anexo N° 4.

⁶ Cabe indicar que, 7 de los 64 GL se ubican en el departamento de Apurímac, quienes recibieron entre los años 2012 y 2014, préstamos por adelanto del canon, los cuales fueron reprogramados a través de la Resolución Ministerial N° 120-2021-EF/52.

⁷ Comprenden las municipalidades distritales de: Ancón, Barranco, Breña, Comas, El Agustino, La Victoria, San Juan de Lurigancho, San Juan de Miraflores, San Martín de Porres y Villa María del Triunfo.

⁸ De acuerdo al artículo 8 del Reglamento del Decreto Legislativo N° 1275, la Municipalidad Metropolitana de Lima está exceptuada del cumplimiento de las reglas fiscales y la aplicación de las medidas correctivas, debido a que cuenta con un nivel de clasificación de riesgo igual o superior a BBB+ o su equivalente, extendida por dos empresas clasificadoras de riesgo, Class & Asociados S.A. y Pacific Credit Rating S.A.C. (ambas le otorgan una calificación AA con perspectiva estable).



PERÚ

Ministerio de Economía y Finanzas

III. Análisis Territorial

Estos mapas representan, a escala departamental, los niveles del Resultado Económico y el Saldo de Deuda Total. Cuanto más intenso es el color, mayor es el resultado adverso, es decir, el Resultado Económico es negativo y mayor es el Saldo de Deuda Total. En el caso de los Gobiernos Locales, en cada departamento se realiza un análisis agregado para todos los GL ubicados en el departamento en cuestión.

Gobiernos Regionales: Resultado Económico del 4T2022
(Millones)



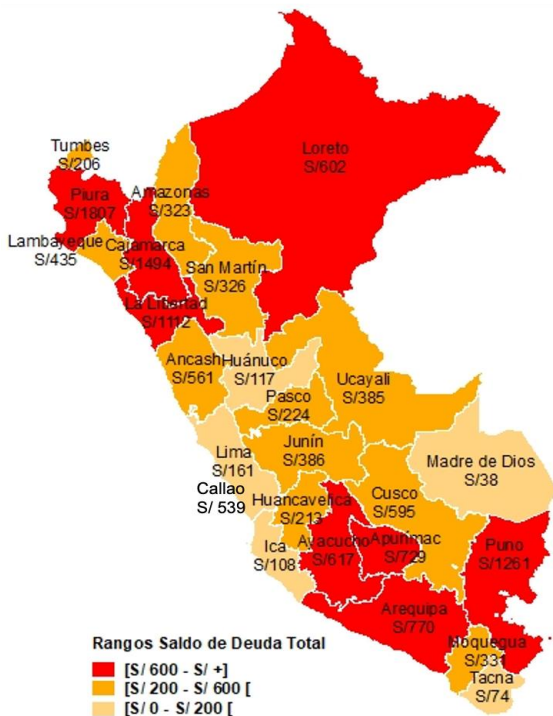
Gobiernos Locales: Resultado Económico del 4T2022
(Millones)



Nota: Lima incluye al GR Lima y a la Región Lima Metropolitana.

En el 4T2022, 25 de 26 GR y GL agregados a nivel departamental registraron un resultado económico negativo. Este déficit trimestral se explica por el mayor gasto no financiero en comparación a los ingresos, lo que es usual al término del periodo de mandato de las autoridades regionales y municipales

Gobiernos Regionales: Saldo de Deuda Total al 4T2022
(S/ Millones)



Gobiernos Locales: Saldo de Deuda Total al 4T2022
(S/ Millones)





PERÚ

Ministerio de Economía y Finanzas

Estos mapas representan, a escala departamental, el seguimiento al cumplimiento de la Regla Fiscal del Saldo de Deuda Total y Regla Fiscal de Ahorro en Cuenta Corriente. En el caso de los Gobiernos Locales, el gráfico muestra el porcentaje de municipalidades del departamento que cumple la regla. Cuanto más intenso es el color, significa que menor es el porcentaje de cumplimiento de la regla fiscal.

Gobiernos Regionales: Regla Fiscal del Saldo de Deuda Total al 4T2022 (Estado de cumplimiento)



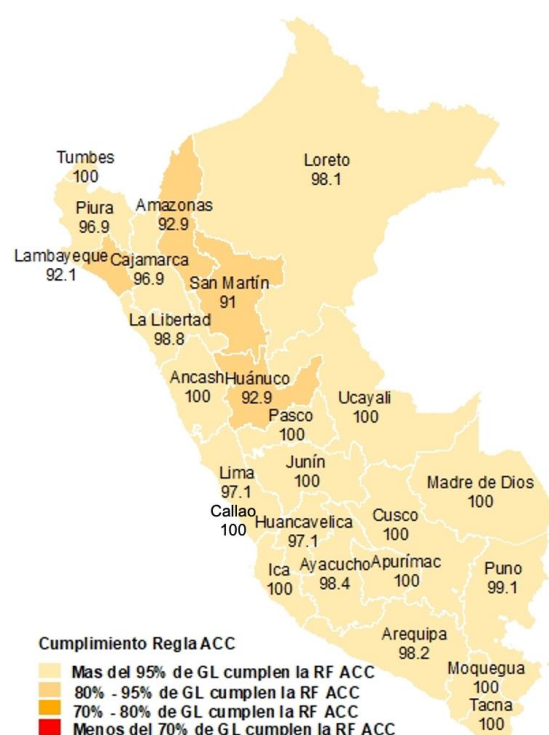
Gobiernos Locales: Regla Fiscal del Saldo de Deuda Total al 4T2022 (Porcentaje del número de municipalidades que cumplen, según departamento)



Gobiernos Regionales: Regla Fiscal de Ahorro en Cuenta Corriente al 4T2022 (Estado de cumplimiento)



Gobiernos Locales: Regla Fiscal de Ahorro en Cuenta Corriente al 4T2022 (Porcentaje del número de municipalidades que cumplen, según departamento)



IV. Anexos⁹

Anexo N° 1: Resultado Económico de los Gobiernos Regionales y Gobiernos Locales

▪ Gobiernos Regionales

	Millones de Soles				Var. % Real		% del PBI	
	IV Trim.		Acum. 4 Trim.		2022 / 2021		IV Trim. 2022	Acum. 4 Trim.
	2021	2022	2021	2022	IV Trim.	Acum. 4 Trim.		
I. Resultado Primario	- 709	-1 281	432	2 935			-0,5	0,3
INGRESOS	12 959	12 548	41 034	46 554	-10,7	5,2	4,9	5,0
A. Ingresos Corrientes	11 077	11 305	36 429	42 766	-5,8	8,8	4,4	4,6
1. Ingresos Tributarios	4	4	13	14	-5,5	-0,9	0,0	0,0
2. Ingresos no tributarios	180	221	631	935	13,4	37,4	0,1	0,1
3. Transferencias	10 894	11 080	35 785	41 817	-6,2	8,3	4,3	4,5
B. Ingresos de Capital	1 881	1 243	4 604	3 788	-39,0	-23,7	0,5	0,4
GASTO NO FINANCIERO	13 668	13 829	40 601	43 619	-6,7	-0,4	5,4	4,6
C. Gastos Corrientes	10 867	9 925	32 993	33 418	-15,7	-6,1	3,9	3,6
1. Remuneraciones	6 977	5 998	21 971	21 631	-20,7	-8,7	2,3	2,3
2. Bienes y Servicios	2 804	3 093	7 655	8 662	1,8	4,9	1,2	0,9
3. Transferencias	1 086	833	3 368	3 124	-29,2	-14,0	0,3	0,3
D. Gastos de Capital	2 800	3 905	7 608	10 201	28,6	24,3	1,5	1,1
1. Inversión	2 651	3 752	7 232	9 425	30,6	20,8	1,5	1,0
2. Otros	149	153	376	776	-5,9	91,3	0,1	0,1
II. Intereses	4	44	38	110	802,0	171,4	0,0	0,0
III. Resultado Económico (I - II)	- 713	-1 325	395	2 824			-0,5	0,3

▪ Gobiernos Locales

	Millones de Soles				Var. % Real		% del PBI	
	IV Trim.		Acum. 4 Trim.		2022 / 2021		IV Trim. 2022	Acum. 4 Trim.
	2021	2022	2021	2022	IV Trim.	Acum. 4 Trim.		
I. Resultado Primario	-1 116	-5 042	2 145	1 573			-2,0	0,2
INGRESOS	9 809	8 885	33 895	39 090	-16,4	6,9	3,5	4,2
A. Ingresos Corrientes	6 782	6 048	26 018	30 650	-17,7	9,2	2,4	3,3
1. Ingresos Tributarios	790	742	3 306	3 574	-13,4	0,2	0,3	0,4
2. Ingresos no tributarios	878	910	3 079	3 783	-4,5	13,9	0,4	0,4
3. Transferencias	5 113	4 396	19 633	23 293	-20,7	10,0	1,7	2,5
B. Ingresos de Capital	3 027	2 838	7 877	8 440	-13,5	-0,7	1,1	0,9
GASTO NO FINANCIERO	10 925	13 928	31 750	37 517	17,6	9,5	5,4	4,0
C. Gastos Corrientes	5 185	5 246	15 915	16 790	-6,7	-2,2	2,0	1,8
1. Remuneraciones	751	932	2 628	3 012	14,5	6,2	0,4	0,3
2. Bienes y Servicios	4 208	3 997	12 442	12 746	-12,4	-5,0	1,6	1,4
3. Transferencias	226	317	845	1 032	29,1	13,2	0,1	0,1
D. Gastos de Capital	5 740	8 681	15 835	20 726	39,5	21,3	3,4	2,2
1. Inversión	5 724	8 668	15 716	20 558	39,7	21,3	3,4	2,2
2. Otros	16	13	119	169	-20,8	31,2	0,0	0,0
II. Intereses	6	4	35	25	-38,8	-33,0	0,0	0,0
III. Resultado Económico (I - II)	-1 122	-5 046	2 110	1 548			-2,0	0,2

⁹ De acuerdo con la recomendación del Consejo Fiscal en el Informe No 03-2022-CF, se precisa que el seguimiento de la evolución de las sentencias judiciales firmes y laudos arbitrales contra los gobiernos regionales y gobierno locales se publicará en los reportes del primer y tercer trimestre de cada año, debido a que la información tiene periodicidad semestral.



Anexo N° 2: Saldo de la Deuda Total de los Gobiernos Regionales y Gobiernos Locales

▪ Gobiernos Regionales

	Millones de Soles		Var. %	% del Total		% del PBI	
	2021	4T 2022	4T2022 / 2021	2021	4T 2022	2021	4T 2022
I. SALDO DE PASIVOS	7 828	7 078	-9.6	55.8	52.8	0.9	0.8
Operaciones de Endeudamiento	2 867	2 830	-1.3	20.4	21.1	0.3	0.3
Sentencias judiciales y laudos arbitrales	1 787	1 829	2.4	12.7	13.6	0.2	0.2
Cuentas por pagar a proveedores	1 430	923	-35.5	10.2	6.9	0.2	0.1
Remuneraciones y beneficios por pagar	1 056	864	-18.2	7.5	6.4	0.1	0.1
Otros de otras cuentas por pagar	682	626	-8.3	4.9	4.7	0.1	0.1
Impuestos y contribuciones	5	6	4.4	0.0	0.0	0.0	0.0
Intermediación de recursos monetarios	1	1	0.0	0.0	0.0	0.0	0.0
Oper. internas usuarios serv. públicos	0	0	448.1	0.0	0.0	0.0	0.0
II. DEUDA EXIGIBLE	346	346	0.2	2.5	2.6	0.0	0.0
SUNAT	259	255	-1.4	1.8	1.9	0.0	0.0
EsSALUD	39	41	7.2	0.3	0.3	0.0	0.0
ONP	35	37	5.6	0.3	0.3	0.0	0.0
FONAVI	7	7	-6.4	0.1	0.1	0.0	0.0
Otros	6	5	-3.5	0.0	0.0	0.0	0.0
III. DEUDA REAL	5 861	5 990	2.2	41.8	44.7	0.7	0.6
AFP Profuturo	2 672	2 764	3.5	19.0	20.6	0.3	0.3
AFP Integra	2 653	2 732	3.0	18.9	20.4	0.3	0.3
Prima AFP	534	491	-8.0	3.8	3.7	0.1	0.1
AFP Habitat	2	3	35.8	0.0	0.0	0.0	0.0
SALDO DE DEUDA TOTAL	14 034	13 414	-4.4	100.0	100.0	1.6	1.4

▪ Gobiernos Locales

	Millones de Soles		Var. %	% del Total		% del PBI	
	2021	4T 2022	4T2022 / 2021	2021	4T 2022	2021	4T 2022
I. SALDO DE PASIVOS	9 059	7 917	-12.6	69.3	66.0	1.0	0.8
Cuentas por pagar a proveedores	3 298	2 624	-20.4	25.2	21.9	0.4	0.3
Sentencias judiciales y laudos arbitrales	2 580	2 244	-13.0	19.7	18.7	0.3	0.2
Operaciones de Endeudamiento	1 922	1 731	-9.9	14.7	14.4	0.2	0.2
Otros de otras cuentas por pagar	670	698	4.2	5.1	5.8	0.1	0.1
Remuneraciones y beneficios por pagar	488	514	5.3	3.7	4.3	0.1	0.1
Impuestos y contribuciones	96	97	0.9	0.7	0.8	0.0	0.0
Oper. internas usuarios serv. públicos	2	2	5.9	0.0	0.0	0.0	0.0
Sobregiros bancarios	1	5	304.8	0.0	0.0	0.0	0.0
Intermediación de recursos monetarios	1	1	0.0	0.0	0.0	0.0	0.0
Deuda convenios con condición no ejecutados	0	0	0.0	0.0	0.0	0.0	0.0
II. DEUDA EXIGIBLE	1 382	1 392	0.8	10.6	11.6	0.2	0.1
SUNAT	538	522	-3.0	4.1	4.4	0.1	0.1
EsSALUD	393	413	5.2	3.0	3.4	0.0	0.0
ONP	219	230	4.8	1.7	1.9	0.0	0.0
FONAVI	186	179	-3.3	1.4	1.5	0.0	0.0
Otros	46	48	4.0	0.4	0.4	0.0	0.0
III. DEUDA REAL	2 639	2 687	1.8	20.2	22.4	0.3	0.3
AFP Integra	1 173	1 192	1.6	9.0	9.9	0.1	0.1
AFP Profuturo	1 049	1 066	1.7	8.0	8.9	0.1	0.1
Prima AFP	411	423	2.7	3.1	3.5	0.0	0.0
AFP Habitat	6	6	4.2	0.0	0.1	0.0	0.0
SALDO DE DEUDA TOTAL	13 080	11 996	-8.3	100.0	100.0	1.5	1.3

**Anexo N° 3: Cálculo Trimestral de las Reglas Fiscales de los Gobiernos Regionales y Gobiernos Locales**

<p>1. Regla Fiscal del Saldo de Deuda Total (RFSDT)</p> <p>a) Para GR y GL con 4 años o más</p> $\frac{SDT_t}{ICT_{Prom_{1T2019-4T2022}}} \leq 100\%$ <p style="text-align: center;">Ó</p> $\frac{SDT_t}{3 \text{ Canon Oxl}} \leq 100\%$ <p>b) Para GL con menos de 4 años</p> $\frac{SDT_t}{ICT_{\sum 1T2022-4T2022}} \leq 100\%$	<p>1. Regla Fiscal del Saldo de Deuda Total (RFSDT).</p> <p>Para el caso de los Gobiernos Regionales y Gobiernos Locales con 4 años o más de operaciones, desde su creación, el valor calculado de la RFSDT se obtiene de la relación entre el Saldo de Deuda Total (SDT) y el promedio anual de los Ingresos Corrientes Totales de los últimos 16 trimestres, (ICT Prom) o de la relación entre el SDT y el límite establecido en el primer párrafo de la Segunda Disposición Complementaria y Final de la Ley N° 29230, modificada por el artículo 1 de la Ley N° 30138, (3 Canon Oxl), la que resulte menor.</p> <p>Para el caso de los Gobiernos Regionales y Gobiernos Locales con menos de 4 años de operación desde su creación, el valor calculado de la RFSDT se obtiene de la relación entre el Saldo de Deuda Total (SDT) y los Ingresos Corrientes Totales (ICT) correspondientes al año fiscal materia de evaluación.</p> <p>En ambos casos, si el valor calculado de la RFSDT es menor o igual al 100%, el Gobierno Regional (GR) o el Gobierno Local (GL) bajo análisis cumple la regla fiscal.</p>
<p>2. Regla fiscal de Ahorro en Cuenta Corriente (RFACC)</p> $ICT_{al 4T2022} - GCNF_{al 4T2022} \geq 0$	<p>2. Regla fiscal de Ahorro en Cuenta Corriente (RFACC)</p> <p>Es la diferencia entre el Ingreso Corriente Total (ICT) y el Gasto Corriente No Financiero Total (GCNF) para el año de evaluación.</p> <p>El Gobierno Regional o el Gobierno Local bajo análisis cumplen la regla fiscal en el año fiscal evaluado si el valor calculado de la RFACC es no negativo.</p>

Anexo N° 4: Seguimiento al Cumplimiento de las Reglas Fiscales Subnacionales 4T2022
Gobiernos Regionales

N°	UBIGEO	Gobierno Regional	R1: Regla Fiscal del Saldo de Deuda Total					R2: Regla Fiscal de Ahorro en Cuenta Corriente			
			4T2022					4T2022			
			S/ Miles			SDT/ICT Prom. %	Cumple R1	S/ Miles			Cumple R2
Saldo de Deuda Total ^{1/}	ICT Prom ^{2/}	Límite Ley N° 29230 ^{3/}	Ingreso Corriente Total	Gasto Corriente Total	Ahorro en Cuenta Corriente						
1	010000	AMAZONAS	322 588	882 966	5	36,5	Cumple	1 051 102	855 565	195 538	Cumple
2	020000	ANCASH	561 177	2 043 622	629 153	27,5	Cumple	2 543 721	1 836 136	707 585	Cumple
3	030000	APURIMAC	729 287	1 032 056	130 070	70,7	Cumple	1 180 089	993 992	186 097	Cumple
4	040000	AREQUIPA	769 977	1 873 491	514 381	41,1	Cumple	2 217 911	1 688 844	529 068	Cumple
5	050000	AYACUCHO	617 071	1 406 500	118 325	43,9	Cumple	1 643 287	1 379 375	263 912	Cumple
6	060000	CAJAMARCA	1 493 795	2 367 176	135 489	63,1	Cumple	2 837 599	2 356 359	481 239	Cumple
7	070000	CALLAO	539 140	1 185 470	901 623	45,5	Cumple	1 357 866	1 173 424	184 442	Cumple
8	080000	CUSCO	594 980	2 368 988	1 148 289	25,1	Cumple	2 856 906	1 944 589	912 317	Cumple
9	090000	HUANCAVELICA	213 410	1 105 565	100 788	19,3	Cumple	1 565 374	1 293 300	272 073	Cumple
10	100000	HUANUCO	117 491	1 291 084	1 010	9,1	Cumple	1 631 147	1 147 698	483 449	Cumple
11	110000	ICA	108 328	1 131 594	301 653	9,6	Cumple	1 144 161	994 361	149 800	Cumple
12	120000	JUNIN	386 136	1 972 092	39 814	19,6	Cumple	2 407 907	1 920 943	486 964	Cumple
13	130000	LA LIBERTAD	1 111 836	2 266 371	155 766	49,1	Cumple	2 770 821	2 251 473	519 348	Cumple
14	140000	LAMBAYEQUE	435 121	1 316 160	370	33,1	Cumple	1 622 659	1 261 941	360 718	Cumple
15	150000	LIMA	155 210	1 401 545	148 908	11,1	Cumple	1 722 291	1 395 466	326 826	Cumple
16	160000	LORETO	601 533	2 194 744	112 503	27,4	Cumple	2 639 863	2 057 969	581 895	Cumple
17	170000	MADRE DE DIOS	37 519	335 726	1 265	11,2	Cumple	426 484	323 568	102 916	Cumple
18	180000	MOQUEGUA	331 219	486 422	182 050	68,1	Cumple	588 563	451 291	137 271	Cumple
19	190000	PASCO	223 657	557 086	24 065	40,1	Cumple	665 003	557 503	107 501	Cumple
20	200000	PIURA	1 806 566	2 298 746	222 372	78,6	Cumple	2 925 821	2 251 386	674 435	Cumple
21	210000	PUNO	1 261 113	2 026 429	66 122	62,2	Cumple	2 457 281	1 940 258	517 024	Cumple
22	220000	SAN MARTIN	325 928	1 497 475	848	21,8	Cumple	1 856 339	1 478 068	378 271	Cumple
23	230000	TACNA	74 270	689 692	306 543	10,8	Cumple	861 434	585 765	275 670	Cumple
24	240000	TUMBES	206 137	472 457	56 465	43,6	Cumple	555 476	459 510	95 966	Cumple
25	250000	UCAYALI	385 095	948 910	62 827	40,6	Cumple	1 243 411	908 032	335 379	Cumple
26	260000	REGIÓN LIMA METROPOLITANA	5 800	25 624	19 789	22,6	Cumple	30 782	15 978	14 804	Cumple
TOTAL			13 414 384	35 177 992	5 380 493			42 803 298	33 522 792	9 280 506	

1/ El Saldo de Deuda Total está compuesto por el Saldo de Pasivos, la Deuda Exigible con entidades del Estado y la Deuda Real con las Administradoras Privadas de Fondos de Pensiones (AFP). La información disponible del Saldo de Pasivos es a septiembre de 2022, la Deuda Exigible con entidades del Estado es a diciembre de 2022 y la Deuda Real con las AFP es a octubre de 2022. El Decreto de Urgencia N° 031-2019, en su artículo 2 dispone la modificación de la definición "Saldo de Pasivos" establecida en el literal a) del numeral 1 del artículo 3 del Decreto Legislativo N° 1275, la cual queda redactada de la siguiente manera: "Comprende todos los pasivos reconocidos y formalizados en los Estados de Situación Financiera de los Gobiernos Regionales o Gobiernos Locales, excluyendo los ingresos diferidos, obligaciones previsionales, beneficios sociales, provisiones y pasivos derivados de la ejecución de cartas fianza, multas no consentidas y similares. El Saldo de Pasivos comprende también los que proceden de operaciones diversas garantizadas con flujos de ingresos futuros, con y sin aval del Gobierno Nacional, como los Fideicomisos, Titulización de activos y similares. Se excluyen también los pasivos derivados de la ejecución de las sentencias judiciales en materia laboral correspondientes a la subespecialidad personal del Magisterio y personal de la Salud."

2/ Promedio anual del Ingreso Corriente Total calculado a partir de los últimos 16 trimestres entre el 1T2019 y el 4T2022.

3/ Corresponde a la suma de los flujos transferidos por concepto de Recursos Determinados provenientes de Canon, Sobrecanon, Regalías, Renta de Aduanas y Participaciones de los años 2020 y 2021, más el tope presupuestal por el mismo concepto incluido en el Presupuesto Institucional de Apertura 2022, aprobado mediante Ley N° 31365, Ley que aprueba el Presupuesto del Sector Público para el Año Fiscal 2022. Información remitida a través de Memorando N° 0342-2022-EF/50.03 por la Dirección General de Presupuesto Público del Ministerio de Economía y Finanzas.

Fuente: SICON-MEF, SIAF-MEF, SUNAT, SBS y AFP.

Anexo N° 4: Seguimiento al Cumplimiento de las Reglas Fiscales Subnacionales 4T2022
Gobiernos Locales

N°	Ubigeo	Departamento	Municipalidad ^{5f}	R1: Regla Fiscal del Saldo de Deuda Total					R2: Regla Fiscal de Ahorro en Cuenta Corriente			
				4T2022					4T2022			
				S/ Miles		SDT/ICT Prom ó SDT/ Lim Ley N° 29230 ó	Cumple R1	S/ Miles			Cumple R2	
Saldo de Deuda Total ^{1f}	ICT Prom ^{2f}	Límite Ley N° 29230 ^{3f}	Ingreso Corriente Total	Gasto Corriente Total	Ahorro en Cuenta Corriente							
1	010101	AMAZONAS	MUNICIPALIDAD PROVINCIAL DE CHACHAPOYAS	11 776	26 588	1	44,3	Cumple	24 067	21 577	2 490	Cumple
2	010102	AMAZONAS	MUNICIPALIDAD DISTRITAL DE ASUNCION	47	821	0	5,7	Cumple	922	794	128	Cumple
3	010103	AMAZONAS	MUNICIPALIDAD DISTRITAL DE BALSAS	66	933	0	7,1	Cumple	1 379	1 428	-49	No Cumple
4	010104	AMAZONAS	MUNICIPALIDAD DISTRITAL DE CHETO	10	889	0	1,1	Cumple	984	835	149	Cumple
5	010105	AMAZONAS	MUNICIPALIDAD DISTRITAL DE CHILQUIN	1 656	1 028	0	161,2	No Cumple	792	703	89	Cumple
6	010106	AMAZONAS	MUNICIPALIDAD DISTRITAL DE CHUQUIBAMBA	207	1 570	0	13,2	Cumple	1 185	1 089	96	Cumple
7	010107	AMAZONAS	MUNICIPALIDAD DISTRITAL DE GRANADA	221	874	0	25,3	Cumple	848	750	98	Cumple
8	010108	AMAZONAS	MUNICIPALIDAD DISTRITAL DE HUANCAS	94	967	0	9,7	Cumple	1 245	875	370	Cumple
9	010109	AMAZONAS	MUNICIPALIDAD DISTRITAL DE JALCA GRANDE	165	1 865	1	8,9	Cumple	1 973	1 411	562	Cumple
10	010110	AMAZONAS	MUNICIPALIDAD DISTRITAL DE LEIMBAMBA	59	2 530	0	2,3	Cumple	1 303	1 152	151	Cumple
11	010111	AMAZONAS	MUNICIPALIDAD DISTRITAL DE LEVANTO	11	954	0	1,1	Cumple	1 045	1 026	19	Cumple
12	010112	AMAZONAS	MUNICIPALIDAD DISTRITAL DE MAGDALENA	265	843	0	31,4	Cumple	1 217	990	227	Cumple
13	010113	AMAZONAS	MUNICIPALIDAD DISTRITAL DE MARISCAL CASTILLA	24	936	0	2,5	Cumple	971	784	187	Cumple
14	010114	AMAZONAS	MUNICIPALIDAD DISTRITAL DE MOLINOPAMPA	303	985	0	30,7	Cumple	1 084	1 096	-13	No Cumple
15	010115	AMAZONAS	MUNICIPALIDAD DISTRITAL DE MONTEVIDEO	130	880	0	14,8	Cumple	728	556	172	Cumple
16	010116	AMAZONAS	MUNICIPALIDAD DISTRITAL DE OLLEROS	97	748	0	12,9	Cumple	1 015	780	234	Cumple
17	010117	AMAZONAS	MUNICIPALIDAD DISTRITAL DE QUINJALCA	67	677	0	9,9	Cumple	689	757	-68	No Cumple
18	010118	AMAZONAS	MUNICIPALIDAD DISTRITAL DE SAN FRANCISCO DE DAGUAS	61	758	0	8,1	Cumple	1 001	740	261	Cumple
19	010119	AMAZONAS	MUNICIPALIDAD DISTRITAL DE SAN ISIDRO DE MAYNO	287	791	0	36,2	Cumple	1 047	850	197	Cumple
20	010120	AMAZONAS	MUNICIPALIDAD DISTRITAL DE SOLOCO	958	1 012	0	94,7	Cumple	1 085	826	259	Cumple
21	010121	AMAZONAS	MUNICIPALIDAD DISTRITAL DE SONCHE	147	901	0	16,3	Cumple	903	1 127	-224	No Cumple
22	010201	AMAZONAS	MUNICIPALIDAD PROVINCIAL DE BAGUA - LA PECA	2 785	24 136	1	11,5	Cumple	21 655	19 350	2 305	Cumple
23	010202	AMAZONAS	MUNICIPALIDAD DISTRITAL DE ARAMANGO	2 973	5 098	1	58,3	Cumple	5 418	3 696	1 722	Cumple
24	010203	AMAZONAS	MUNICIPALIDAD DISTRITAL DE COPALLIN	704	2 526	0	27,9	Cumple	3 208	2 666	542	Cumple
25	010204	AMAZONAS	MUNICIPALIDAD DISTRITAL DE EL PARCO	865	4 268	0	20,3	Cumple	1 198	972	226	Cumple
26	010205	AMAZONAS	MUNICIPALIDAD DISTRITAL DE IMAZA	8 152	11 368	2	71,7	Cumple	14 375	9 823	4 552	Cumple
27	010206	AMAZONAS	MUNICIPALIDAD DISTRITAL DE LA PECA	761	3 433	0	22,2	Cumple	3 738	3 219	519	Cumple
28	010301	AMAZONAS	MUNICIPALIDAD PROVINCIAL DE BONGARA - JUMBILLA	2 374	6 744	0	35,2	Cumple	5 073	3 570	1 503	Cumple
29	010302	AMAZONAS	MUNICIPALIDAD DISTRITAL DE CHISQUILLA	78	821	0	9,5	Cumple	926	701	225	Cumple
30	010303	AMAZONAS	MUNICIPALIDAD DISTRITAL DE CHURUJA	47	724	0	6,5	Cumple	1 067	841	225	Cumple
31	010304	AMAZONAS	MUNICIPALIDAD DISTRITAL DE COROSHA	86	1 050	0	8,2	Cumple	999	908	91	Cumple
32	010305	AMAZONAS	MUNICIPALIDAD DISTRITAL DE CUISPES	32	766	0	4,2	Cumple	955	846	109	Cumple
33	010306	AMAZONAS	MUNICIPALIDAD DISTRITAL DE FLORIDA	176	3 434	0	5,1	Cumple	2 958	2 481	476	Cumple
34	010307	AMAZONAS	MUNICIPALIDAD DISTRITAL DE JAZAN	1 487	3 852	0	38,6	Cumple	3 569	2 771	798	Cumple
35	010308	AMAZONAS	MUNICIPALIDAD DISTRITAL DE RECTA	111	908	0	12,3	Cumple	1 075	824	251	Cumple
36	010309	AMAZONAS	MUNICIPALIDAD DISTRITAL DE SAN CARLOS	87	717	0	12,1	Cumple	864	731	133	Cumple
37	010310	AMAZONAS	MUNICIPALIDAD DISTRITAL DE SHIPASBAMBA	41	1 218	0	3,4	Cumple	1 439	1 139	300	Cumple
38	010311	AMAZONAS	MUNICIPALIDAD DISTRITAL DE VALERA	60	819	0	7,4	Cumple	1 166	946	220	Cumple
39	010312	AMAZONAS	MUNICIPALIDAD DISTRITAL DE YAMBRASBAMBA	1 409	3 576	0	39,4	Cumple	3 699	2 573	1 125	Cumple
40	010401	AMAZONAS	MUNICIPALIDAD PROVINCIAL DE CONDORCANQUI - NIEVA	1 792	24 384	2	7,3	Cumple	26 750	17 263	9 488	Cumple
41	010402	AMAZONAS	MUNICIPALIDAD DISTRITAL DE EL CENEPA	132	6 595	1	2,0	Cumple	7 268	6 227	1 040	Cumple
42	010403	AMAZONAS	MUNICIPALIDAD DISTRITAL DE RIO SANTIAGO	2 539	10 060	1	25,2	Cumple	12 292	9 176	3 116	Cumple
43	010501	AMAZONAS	MUNICIPALIDAD PROVINCIAL DE LUJA - LAMUD	2 102	22 930	0	9,2	Cumple	9 635	7 220	2 415	Cumple
44	010502	AMAZONAS	MUNICIPALIDAD DISTRITAL DE CAMPORREDONDO	84	4 533	0	1,8	Cumple	2 394	1 685	709	Cumple
45	010503	AMAZONAS	MUNICIPALIDAD DISTRITAL DE COCABAMBA	1 546	1 212	0	127,6	No Cumple	1 586	1 166	420	Cumple
46	010504	AMAZONAS	MUNICIPALIDAD DISTRITAL DE COLCAMAR	14	1 087	0	1,3	Cumple	1 275	1 378	-103	No Cumple
47	010505	AMAZONAS	MUNICIPALIDAD DISTRITAL DE CONILA	382	820	0	46,6	Cumple	872	626	246	Cumple
48	010506	AMAZONAS	MUNICIPALIDAD DISTRITAL DE INGUILPATA	34	961	0	3,5	Cumple	1 086	1 043	43	Cumple
49	010507	AMAZONAS	MUNICIPALIDAD DISTRITAL DE LONGUITA	45	1 883	0	2,4	Cumple	1 044	998	46	Cumple
50	010508	AMAZONAS	MUNICIPALIDAD DISTRITAL DE LONYA CHICO	23	1 108	0	2,1	Cumple	1 134	930	205	Cumple
51	010509	AMAZONAS	MUNICIPALIDAD DISTRITAL DE LUJA	41	2 256	0	1,8	Cumple	2 069	1 536	532	Cumple
52	010510	AMAZONAS	MUNICIPALIDAD DISTRITAL DE LUJA VIEJO	79	889	0	8,9	Cumple	1 022	832	191	Cumple
53	010511	AMAZONAS	MUNICIPALIDAD DISTRITAL DE MARIA	75	1 136	0	6,6	Cumple	1 019	863	156	Cumple
54	010512	AMAZONAS	MUNICIPALIDAD DISTRITAL DE OCALLI	81	2 057	0	3,9	Cumple	1 576	1 514	62	Cumple
55	010513	AMAZONAS	MUNICIPALIDAD DISTRITAL DE OCUMAL	75	1 883	0	4,0	Cumple	1 798	1 455	344	Cumple

Anexo N° 4: Seguimiento al Cumplimiento de las Reglas Fiscales Subnacionales 4T2022
Gobiernos Locales

N°	Ubigeo	Departamento	Municipalidad ^{5f}	R1: Regla Fiscal del Saldo de Deuda Total 4T2022					R2: Regla Fiscal de Ahorro en Cuenta Corriente 4T2022			
				S/ Miles			Cumple R1	S/ Miles			Cumple R2	
				Saldo de Deuda Total ^{1f}	ICT Prom ^{2f}	Límite Ley N° 29230 ^{3f}		SDT/ICT % ^{4f}	Ingreso Corriente Total	Gasto Corriente Total		Ahorro en Cuenta Corriente
56	010514	AMAZONAS	MUNICIPALIDAD DISTRITAL DE PIZQUIUA	162	3 205	0	5,1	Cumple	2 600	1 932	668	Cumple
57	010515	AMAZONAS	MUNICIPALIDAD DISTRITAL DE PROVIDENCIA	69	1 113	0	6,2	Cumple	1 093	817	275	Cumple
58	010516	AMAZONAS	MUNICIPALIDAD DISTRITAL DE SAN CRISTOBAL DE OLTO	27	959	0	2,8	Cumple	958	882	76	Cumple
59	010517	AMAZONAS	MUNICIPALIDAD DISTRITAL DE SAN FRANCISCO DE YESO	31	713	0	4,4	Cumple	841	609	232	Cumple
60	010518	AMAZONAS	MUNICIPALIDAD DISTRITAL DE SAN JERONIMO DE PACLAS	29	1 072	0	2,7	Cumple	1 059	814	245	Cumple
61	010519	AMAZONAS	MUNICIPALIDAD DISTRITAL DE SAN JUAN DE LOPECANCHA	90	1 095	0	8,2	Cumple	1 012	704	309	Cumple
62	010520	AMAZONAS	MUNICIPALIDAD DISTRITAL DE SANTA CATALINA	95	1 143	0	8,3	Cumple	1 209	996	213	Cumple
63	010521	AMAZONAS	MUNICIPALIDAD DISTRITAL DE SANTO TOMAS	103	1 534	0	6,7	Cumple	1 643	1 124	518	Cumple
64	010522	AMAZONAS	MUNICIPALIDAD DISTRITAL DE TINGO	86	758	0	11,3	Cumple	1 006	845	161	Cumple
65	010523	AMAZONAS	MUNICIPALIDAD DISTRITAL DE TRITA	3	962	0	0,3	Cumple	1 057	919	138	Cumple
66	010601	AMAZONAS	MUNICIPALIDAD PROVINCIAL DE RODRIGUEZ DE MENDOZA - SAN NICOLAS	6 043	9 607	0	62,9	Cumple	6 646	6 103	542	Cumple
67	010602	AMAZONAS	MUNICIPALIDAD DISTRITAL DE CHIRIMOTO	38	1 156	0	3,3	Cumple	990	967	23	Cumple
68	010603	AMAZONAS	MUNICIPALIDAD DISTRITAL DE COCHAMAL	481	723	0	66,4	Cumple	1 060	880	180	Cumple
69	010604	AMAZONAS	MUNICIPALIDAD DISTRITAL DE HUAMBO	155	2 075	0	7,5	Cumple	1 267	1 066	201	Cumple
70	010605	AMAZONAS	MUNICIPALIDAD DISTRITAL DE LIMABAMBA	2 265	1 238	0	183,0	No Cumple	1 449	1 290	159	Cumple
71	010606	AMAZONAS	MUNICIPALIDAD DISTRITAL DE LONGAR	78	790	0	9,9	Cumple	1 079	967	112	Cumple
72	010607	AMAZONAS	MUNICIPALIDAD DISTRITAL DE MARISCAL BENAVIDES	866	1 079	0	80,2	Cumple	1 269	1 152	117	Cumple
73	010608	AMAZONAS	MUNICIPALIDAD DISTRITAL DE MILPUC	126	736	0	17,1	Cumple	836	706	130	Cumple
74	010609	AMAZONAS	MUNICIPALIDAD DISTRITAL DE OMIA	329	3 553	0	9,3	Cumple	4 293	2 999	1 294	Cumple
75	010610	AMAZONAS	MUNICIPALIDAD DISTRITAL DE SANTA ROSA	106	1 084	0	9,8	Cumple	1 083	954	129	Cumple
76	010611	AMAZONAS	MUNICIPALIDAD DISTRITAL DE TOTORA	758	681	0	111,3	No Cumple	684	543	141	Cumple
77	010612	AMAZONAS	MUNICIPALIDAD DISTRITAL DE VISTA ALEGRE	147	1 655	0	8,9	Cumple	1 841	1 442	399	Cumple
78	010701	AMAZONAS	MUNICIPALIDAD PROVINCIAL DE UTCUBAMBA - BAGUA GRANDE	8 087	43 054	1	18,8	Cumple	41 554	31 221	10 333	Cumple
79	010702	AMAZONAS	MUNICIPALIDAD DISTRITAL DE CAJARURO	2 453	13 549	1	18,1	Cumple	14 227	10 875	3 352	Cumple
80	010703	AMAZONAS	MUNICIPALIDAD DISTRITAL DE CUMBA	701	4 579	0	15,3	Cumple	5 614	3 577	2 037	Cumple
81	010704	AMAZONAS	MUNICIPALIDAD DISTRITAL DE EL MILAGRO	331	3 370	0	9,8	Cumple	3 507	3 958	-451	No Cumple
82	010705	AMAZONAS	MUNICIPALIDAD DISTRITAL DE JAMALCA	384	4 749	0	8,1	Cumple	4 688	3 939	749	Cumple
83	010706	AMAZONAS	MUNICIPALIDAD DISTRITAL DE LONYA GRANDE	162	4 631	0	3,5	Cumple	4 925	3 076	1 848	Cumple
84	010707	AMAZONAS	MUNICIPALIDAD DISTRITAL DE YAMON	1 356	2 333	0	58,1	Cumple	2 484	1 918	566	Cumple
85	020101	ANCASH	MUNICIPALIDAD PROVINCIAL DE HUARAZ	18 382	66 144	53 938	27,8	Cumple	92 088	45 175	46 914	Cumple
86	020102	ANCASH	MUNICIPALIDAD DISTRITAL DE COCHABAMBA	563	3 063	3 631	15,5	Cumple	4 033	1 567	2 466	Cumple
87	020103	ANCASH	MUNICIPALIDAD DISTRITAL DE COLCABAMBA	115	1 859	252	6,2	Cumple	1 381	1 183	197	Cumple
88	020104	ANCASH	MUNICIPALIDAD DISTRITAL DE HUANCHAY	177	2 713	3 157	5,6	Cumple	4 270	1 836	2 434	Cumple
89	020105	ANCASH	MUNICIPALIDAD DISTRITAL DE INDEPENDENCIA	7 391	55 412	70 106	10,5	Cumple	86 773	27 682	59 092	Cumple
90	020106	ANCASH	MUNICIPALIDAD DISTRITAL DE JANGAS	552	5 376	6 447	8,6	Cumple	8 860	3 336	5 525	Cumple
91	020107	ANCASH	MUNICIPALIDAD DISTRITAL DE LA LIBERTAD	68	2 675	2 353	2,5	Cumple	3 476	1 549	1 927	Cumple
92	020108	ANCASH	MUNICIPALIDAD DISTRITAL DE OLLEROS	1 159	2 805	3 789	30,6	Cumple	4 873	1 938	2 935	Cumple
93	020109	ANCASH	MUNICIPALIDAD DISTRITAL DE PAMPAS	245	1 809	1 439	13,5	Cumple	2 134	1 070	1 064	Cumple
94	020110	ANCASH	MUNICIPALIDAD DISTRITAL DE PARIACOTO	336	4 538	5 294	6,4	Cumple	6 572	1 956	4 616	Cumple
95	020111	ANCASH	MUNICIPALIDAD DISTRITAL DE PIRA	1 581	4 385	5 394	29,3	Cumple	5 479	2 049	3 429	Cumple
96	020112	ANCASH	MUNICIPALIDAD DISTRITAL DE TARICA	691	6 856	10 428	6,6	Cumple	11 405	2 549	8 856	Cumple
97	020201	ANCASH	MUNICIPALIDAD PROVINCIAL DE AIJA	678	10 473	4 348	6,5	Cumple	9 088	5 269	3 819	Cumple
98	020202	ANCASH	MUNICIPALIDAD DISTRITAL DE CORIS	321	4 035	6 458	5,0	Cumple	6 563	1 629	4 934	Cumple
99	020203	ANCASH	MUNICIPALIDAD DISTRITAL DE HUACLLAN	143	1 181	914	12,1	Cumple	1 713	1 015	698	Cumple
100	020204	ANCASH	MUNICIPALIDAD DISTRITAL DE LA MERCED	270	3 129	4 292	6,3	Cumple	4 262	1 446	2 816	Cumple
101	020205	ANCASH	MUNICIPALIDAD DISTRITAL DE SUCCHA	91	1 646	1 723	5,3	Cumple	2 601	1 288	1 313	Cumple
102	020301	ANCASH	MUNICIPALIDAD PROVINCIAL DE ANTONIO RAYMONDI - LLAMELLIN	402	7 906	5 865	5,1	Cumple	7 853	3 666	4 187	Cumple
103	020302	ANCASH	MUNICIPALIDAD DISTRITAL DE ACSO	53	2 077	2 142	2,5	Cumple	3 217	1 591	1 627	Cumple
104	020303	ANCASH	MUNICIPALIDAD DISTRITAL DE CHACCHO	364	2 487	2 964	12,3	Cumple	3 653	1 600	2 053	Cumple
105	020304	ANCASH	MUNICIPALIDAD DISTRITAL DE CHINGAS	384	2 151	2 939	13,1	Cumple	3 309	1 715	1 594	Cumple
106	020305	ANCASH	MUNICIPALIDAD DISTRITAL DE MIRGAS	443	6 089	8 505	5,2	Cumple	8 486	2 313	6 172	Cumple
107	020306	ANCASH	MUNICIPALIDAD DISTRITAL DE SAN JUAN DE RONTROY	38	1 678	1 072	2,3	Cumple	1 999	1 373	627	Cumple
108	020401	ANCASH	MUNICIPALIDAD PROVINCIAL DE ASUNCION - CHACAS	775	7 757	5 549	10,0	Cumple	7 806	3 823	3 983	Cumple
109	020402	ANCASH	MUNICIPALIDAD DISTRITAL DE ACOCHACA	488	2 938	3 192	15,3	Cumple	3 935	2 237	1 698	Cumple
110	020501	ANCASH	MUNICIPALIDAD PROVINCIAL DE BOLOGNESI - CHIQUIAN	4 885	17 621	3 708	27,7	Cumple	11 641	8 559	3 082	Cumple

Anexo N° 4: Seguimiento al Cumplimiento de las Reglas Fiscales Subnacionales 4T2022
Gobiernos Locales

N°	Ubigeo	Departamento	Municipalidad ^{5f}	R1: Regla Fiscal del Saldo de Deuda Total					R2: Regla Fiscal de Ahorro en Cuenta Corriente			
				4T2022					4T2022			
				Saldo de Deuda Total ^{1f}	S/ Miles		SDT/ICT Prom ó SDT/ Lim Ley N° 29230 ó 29230 ó	Cumple R1	S/ Miles			Cumple R2
ICT Prom ^{2f}	Límite Ley N° 29230 ^{3f}	SDT/ICT % ^{4f}	Ingreso Corriente Total		Gasto Corriente Total	Ahorro en Cuenta Corriente						
111	020502	ANCASH	MUNICIPALIDAD DISTRITAL DE ABELARDO PARDO LAZAMETA	273	1 270	345	21,5	Cumple	1 360	995	365	Cumple
112	020503	ANCASH	MUNICIPALIDAD DISTRITAL DE ANTONIO RAYMONDI	112	2 230	1 925	5,0	Cumple	2 944	1 371	1 573	Cumple
113	020504	ANCASH	MUNICIPALIDAD DISTRITAL DE AQUIA	468	2 993	2 951	15,6	Cumple	3 950	1 007	2 943	Cumple
114	020505	ANCASH	MUNICIPALIDAD DISTRITAL DE CAJACAY	2 089	2 559	3 274	63,8	Cumple	4 374	1 245	3 129	Cumple
115	020506	ANCASH	MUNICIPALIDAD DISTRITAL DE CANIS	81	1 161	358	7,0	Cumple	1 234	925	309	Cumple
116	020507	ANCASH	MUNICIPALIDAD DISTRITAL DE COLQUIOC	868	3 058	2 810	28,4	Cumple	4 220	1 961	2 258	Cumple
117	020508	ANCASH	MUNICIPALIDAD DISTRITAL DE HUALLANCA	1 347	10 291	11 912	11,3	Cumple	15 156	4 696	10 460	Cumple
118	020509	ANCASH	MUNICIPALIDAD DISTRITAL DE HUASTA	376	2 765	1 853	13,6	Cumple	3 382	2 052	1 330	Cumple
119	020510	ANCASH	MUNICIPALIDAD DISTRITAL DE HUAYLLACAYAN	840	2 522	2 778	30,3	Cumple	3 755	1 232	2 523	Cumple
120	020511	ANCASH	MUNICIPALIDAD DISTRITAL DE LA PRIMAVERA	176	3 448	1 371	5,1	Cumple	1 901	716	1 184	Cumple
121	020512	ANCASH	MUNICIPALIDAD DISTRITAL DE MANGAS	497	1 523	1 569	31,7	Cumple	2 520	1 532	988	Cumple
122	020513	ANCASH	MUNICIPALIDAD DISTRITAL DE PACLLON	1 271	1 985	1 375	64,0	Cumple	2 657	884	1 773	Cumple
123	020514	ANCASH	MUNICIPALIDAD DISTRITAL DE SAN MIGUEL DE CORPANQUI	129	1 609	1 439	8,0	Cumple	2 411	1 336	1 075	Cumple
124	020515	ANCASH	MUNICIPALIDAD DISTRITAL DE TICLLOS	1 431	1 791	1 353	79,9	Cumple	2 409	1 187	1 223	Cumple
125	020601	ANCASH	MUNICIPALIDAD PROVINCIAL DE CARHUAZ	2 697	23 633	22 332	11,4	Cumple	30 840	9 790	21 050	Cumple
126	020602	ANCASH	MUNICIPALIDAD DISTRITAL DE ACOPAMPA	353	2 601	2 999	11,8	Cumple	3 933	1 642	2 291	Cumple
127	020603	ANCASH	MUNICIPALIDAD DISTRITAL DE AMASHCA	118	2 385	2 438	4,9	Cumple	3 218	1 337	1 881	Cumple
128	020604	ANCASH	MUNICIPALIDAD DISTRITAL DE ANTA	231	3 043	3 506	6,6	Cumple	4 088	1 973	2 115	Cumple
129	020605	ANCASH	MUNICIPALIDAD DISTRITAL DE ATAQUERO	166	1 724	1 212	9,6	Cumple	2 273	1 241	1 032	Cumple
130	020606	ANCASH	MUNICIPALIDAD DISTRITAL DE MARCARA	1 967	9 316	13 113	15,0	Cumple	14 471	3 623	10 848	Cumple
131	020607	ANCASH	MUNICIPALIDAD DISTRITAL DE PARIAHUANCA	104	1 977	1 993	5,2	Cumple	3 094	1 577	1 517	Cumple
132	020608	ANCASH	MUNICIPALIDAD DISTRITAL DE SAN MIGUEL DE ACO	271	2 642	2 706	10,0	Cumple	3 287	1 320	1 967	Cumple
133	020609	ANCASH	MUNICIPALIDAD DISTRITAL DE SHILLA	504	2 485	2 620	19,2	Cumple	3 619	1 763	1 856	Cumple
134	020610	ANCASH	MUNICIPALIDAD DISTRITAL DE TINCO	258	3 038	3 782	6,8	Cumple	4 790	1 704	3 086	Cumple
135	020611	ANCASH	MUNICIPALIDAD DISTRITAL DE YUNGAR	382	2 890	2 834	13,2	Cumple	4 174	2 346	1 828	Cumple
136	020701	ANCASH	MUNICIPALIDAD PROVINCIAL DE CARLOS FERMIN FITZCARRALD	6 740	22 876	21 108	29,5	Cumple	28 433	14 568	13 865	Cumple
137	020702	ANCASH	MUNICIPALIDAD DISTRITAL DE SAN NICOLAS	318	4 848	5 318	6,0	Cumple	6 536	1 933	4 603	Cumple
138	020703	ANCASH	MUNICIPALIDAD DISTRITAL DE YAUYA	735	8 219	10 645	6,9	Cumple	11 780	3 433	8 347	Cumple
139	020801	ANCASH	MUNICIPALIDAD PROVINCIAL DE CASMA	10 953	40 866	52 464	20,9	Cumple	63 788	21 583	42 206	Cumple
140	020802	ANCASH	MUNICIPALIDAD DISTRITAL DE BUENA VISTA ALTA	940	6 351	9 162	10,3	Cumple	10 551	3 147	7 404	Cumple
141	020803	ANCASH	MUNICIPALIDAD DISTRITAL DE COMANDANTE NOEL	670	3 362	3 439	19,5	Cumple	4 987	2 763	2 223	Cumple
142	020804	ANCASH	MUNICIPALIDAD DISTRITAL DE YAUTAN	2 000	8 536	11 487	17,4	Cumple	14 071	5 632	8 439	Cumple
143	020901	ANCASH	MUNICIPALIDAD PROVINCIAL DE CORONGO	369	8 801	1 732	4,2	Cumple	5 977	4 893	1 084	Cumple
144	020902	ANCASH	MUNICIPALIDAD DISTRITAL DE ACO	382	1 054	465	36,2	Cumple	1 507	1 222	285	Cumple
145	020903	ANCASH	MUNICIPALIDAD DISTRITAL DE BAMBAS	67	1 274	910	5,3	Cumple	1 812	909	904	Cumple
146	020904	ANCASH	MUNICIPALIDAD DISTRITAL DE CUSCA	265	4 236	5 002	5,3	Cumple	6 747	2 046	4 700	Cumple
147	020905	ANCASH	MUNICIPALIDAD DISTRITAL DE LA PAMPA	670	1 546	1 451	43,4	Cumple	2 632	1 450	1 182	Cumple
148	020906	ANCASH	MUNICIPALIDAD DISTRITAL DE YANAC	47	1 311	935	3,6	Cumple	1 557	946	610	Cumple
149	020907	ANCASH	MUNICIPALIDAD DISTRITAL DE YUPAN	82	1 122	702	7,3	Cumple	1 750	1 131	619	Cumple
150	021001	ANCASH	MUNICIPALIDAD PROVINCIAL DE HUARI	9 697	61 107	92 776	10,5	Cumple	95 399	19 141	76 259	Cumple
151	021002	ANCASH	MUNICIPALIDAD DISTRITAL DE ANRA	1 241	11 230	20 298	6,1	Cumple	18 748	3 407	15 341	Cumple
152	021003	ANCASH	MUNICIPALIDAD DISTRITAL DE CAJAY	1 541	24 977	49 768	3,1	Cumple	45 469	4 543	40 926	Cumple
153	021004	ANCASH	MUNICIPALIDAD DISTRITAL DE CHAVIN DE HUANTAR	24 032	73 297	146 800	16,4	Cumple	124 905	27 766	97 139	Cumple
154	021005	ANCASH	MUNICIPALIDAD DISTRITAL DE HUACACHI	2 176	19 041	36 019	6,0	Cumple	33 292	4 174	29 119	Cumple
155	021006	ANCASH	MUNICIPALIDAD DISTRITAL DE HUACCHIS	374	8 748	12 843	2,9	Cumple	11 977	1 972	10 005	Cumple
156	021007	ANCASH	MUNICIPALIDAD DISTRITAL DE HUACHIS	2 897	27 077	47 909	6,0	Cumple	43 069	6 357	36 712	Cumple
157	021008	ANCASH	MUNICIPALIDAD DISTRITAL DE HUANTAR	3 201	18 683	33 527	9,5	Cumple	28 761	4 464	24 296	Cumple
158	021009	ANCASH	MUNICIPALIDAD DISTRITAL DE MASIN	790	9 507	15 621	5,1	Cumple	13 151	3 265	9 885	Cumple
159	021010	ANCASH	MUNICIPALIDAD DISTRITAL DE PAUCAS	1 102	11 437	17 831	6,2	Cumple	16 320	1 592	14 728	Cumple
160	021011	ANCASH	MUNICIPALIDAD DISTRITAL DE PONTO	2 614	28 530	53 571	4,9	Cumple	49 664	8 084	41 581	Cumple
161	021012	ANCASH	MUNICIPALIDAD DISTRITAL DE RAHUAPAMPA	680	5 288	8 971	7,6	Cumple	8 893	1 415	7 478	Cumple
162	021013	ANCASH	MUNICIPALIDAD DISTRITAL DE RAPAYAN	480	10 832	18 832	2,5	Cumple	16 062	2 760	13 302	Cumple
163	021014	ANCASH	MUNICIPALIDAD DISTRITAL DE SAN MARCOS	48 435	368 723	684 275	7,1	Cumple	724 121	139 459	584 663	Cumple
164	021015	ANCASH	MUNICIPALIDAD DISTRITAL DE SAN PEDRO DE CHANA	6 655	17 016	28 211	23,6	Cumple	24 841	3 115	21 726	Cumple
165	021016	ANCASH	MUNICIPALIDAD DISTRITAL DE UCO	301	9 018	14 443	2,1	Cumple	13 446	1 819	11 627	Cumple

Anexo N° 4: Seguimiento al Cumplimiento de las Reglas Fiscales Subnacionales 4T2022
Gobiernos Locales

N°	Ubigeo	Departamento	Municipalidad ^{5/}	R1: Regla Fiscal del Saldo de Deuda Total					R2: Regla Fiscal de Ahorro en Cuenta Corriente			
				4T2022					4T2022			
				Saldo de Deuda Total ^{1/}	S/ Miles		Límite Ley N° 29230 ^{3/}	Cumple R1	S/ Miles			Cumple R2
ICT Prom ^{2/}	SDTACT Prom ó SDT/ Lim Ley N° 29230 ó SDT/ ICT % ^{4/}	Ingreso Corriente Total	Gasto Corriente Total		Ahorro en Cuenta Corriente							
166	021101	ANCASH	MUNICIPALIDAD PROVINCIAL DE HUARMEY	12 822	38 387	39 841	32,2	Cumple	53 280	16 488	36 792	Cumple
167	021102	ANCASH	MUNICIPALIDAD DISTRITAL DE COCHAPETI	480	1 740	2 110	22,7	Cumple	2 498	846	1 652	Cumple
168	021103	ANCASH	MUNICIPALIDAD DISTRITAL DE CULEBRAS	2 327	3 924	4 898	47,5	Cumple	5 461	2 319	3 143	Cumple
169	021104	ANCASH	MUNICIPALIDAD DISTRITAL DE HUAYAN	192	1 402	1 067	13,7	Cumple	2 028	1 224	803	Cumple
170	021105	ANCASH	MUNICIPALIDAD DISTRITAL DE MALVAS	66	1 631	1 348	4,1	Cumple	2 426	1 349	1 076	Cumple
171	021201	ANCASH	MUNICIPALIDAD PROVINCIAL DE HUAYLAS - CARAZ	4 241	31 194	25 303	13,6	Cumple	38 287	18 614	19 673	Cumple
172	021202	ANCASH	MUNICIPALIDAD DISTRITAL DE HUALLANCA	294	3 231	1 077	9,1	Cumple	2 614	1 559	1 055	Cumple
173	021203	ANCASH	MUNICIPALIDAD DISTRITAL DE HUATA	317	1 944	2 077	15,3	Cumple	2 439	1 117	1 322	Cumple
174	021204	ANCASH	MUNICIPALIDAD DISTRITAL DE HUAYLAS	466	1 668	1 500	27,9	Cumple	2 585	1 704	880	Cumple
175	021205	ANCASH	MUNICIPALIDAD DISTRITAL DE MATO	266	2 387	1 732	11,1	Cumple	2 556	1 286	1 270	Cumple
176	021206	ANCASH	MUNICIPALIDAD DISTRITAL DE PAMPAROMAS	2 047	9 454	10 550	19,4	Cumple	13 066	4 313	8 753	Cumple
177	021207	ANCASH	MUNICIPALIDAD DISTRITAL DE PUEBLO LIBRE	1 804	8 698	12 237	14,7	Cumple	13 587	3 779	9 807	Cumple
178	021208	ANCASH	MUNICIPALIDAD DISTRITAL DE SANTA CRUZ	2 280	6 556	6 579	34,7	Cumple	8 449	2 343	6 107	Cumple
179	021209	ANCASH	MUNICIPALIDAD DISTRITAL DE SANTO TORIBIO	456	2 451	1 249	18,6	Cumple	2 223	1 354	869	Cumple
180	021210	ANCASH	MUNICIPALIDAD DISTRITAL DE YURACMARCA	1 234	6 896	3 043	17,9	Cumple	4 818	2 328	2 490	Cumple
181	021301	ANCASH	MUNICIPALIDAD PROVINCIAL DE MARISCAL LUZURIAGA - PISCOBAMBA	5 493	15 078	5 738	36,4	Cumple	11 580	5 459	6 121	Cumple
182	021302	ANCASH	MUNICIPALIDAD DISTRITAL DE CASCA	699	8 355	13 532	5,2	Cumple	13 380	3 711	9 669	Cumple
183	021303	ANCASH	MUNICIPALIDAD DISTRITAL DE ELEAZAR GUZMAN BARRON	143	2 322	2 803	5,1	Cumple	3 263	1 064	2 200	Cumple
184	021304	ANCASH	MUNICIPALIDAD DISTRITAL DE FIDEL OLIVAS ESCUDERO	358	3 616	4 177	8,6	Cumple	5 283	2 179	3 104	Cumple
185	021305	ANCASH	MUNICIPALIDAD DISTRITAL DE LLAMA	141	2 302	2 948	4,8	Cumple	3 211	1 038	2 173	Cumple
186	021306	ANCASH	MUNICIPALIDAD DISTRITAL DE LLUMPA	1 662	8 848	11 211	14,8	Cumple	13 071	3 125	9 946	Cumple
187	021307	ANCASH	MUNICIPALIDAD DISTRITAL DE LUCMA	328	4 327	4 430	7,4	Cumple	5 844	2 564	3 280	Cumple
188	021308	ANCASH	MUNICIPALIDAD DISTRITAL DE MUSGA	260	2 298	2 911	8,9	Cumple	3 521	1 374	2 146	Cumple
189	021401	ANCASH	MUNICIPALIDAD PROVINCIAL DE OCROS	639	9 423	1 846	6,8	Cumple	5 488	3 258	2 230	Cumple
190	021402	ANCASH	MUNICIPALIDAD DISTRITAL DE ACAS	75	1 613	1 812	4,1	Cumple	2 297	918	1 379	Cumple
191	021403	ANCASH	MUNICIPALIDAD DISTRITAL DE CAJAMARQUILLA	117	1 001	588	11,6	Cumple	1 078	647	430	Cumple
192	021404	ANCASH	MUNICIPALIDAD DISTRITAL DE CARHUAPAMPA	91	1 393	527	6,5	Cumple	1 597	1 064	533	Cumple
193	021405	ANCASH	MUNICIPALIDAD DISTRITAL DE COCHAS	444	2 507	3 268	13,6	Cumple	4 283	2 030	2 253	Cumple
194	021406	ANCASH	MUNICIPALIDAD DISTRITAL DE CONGAS	235	2 359	3 315	7,1	Cumple	4 109	1 371	2 737	Cumple
195	021407	ANCASH	MUNICIPALIDAD DISTRITAL DE LLIPA	192	1 242	500	15,5	Cumple	1 488	1 025	463	Cumple
196	021408	ANCASH	MUNICIPALIDAD DISTRITAL DE SAN CRISTOBAL DE RAJAN	139	1 443	1 162	9,6	Cumple	1 857	1 147	711	Cumple
197	021409	ANCASH	MUNICIPALIDAD DISTRITAL DE SAN PEDRO	388	1 917	1 385	20,2	Cumple	2 382	1 169	1 213	Cumple
198	021410	ANCASH	MUNICIPALIDAD DISTRITAL DE SANTIAGO DE CHILCAS	162	1 497	1 172	10,8	Cumple	2 202	1 157	1 045	Cumple
199	021501	ANCASH	MUNICIPALIDAD PROVINCIAL DE PALLASCA - CABANA	2 000	13 717	2 398	14,6	Cumple	8 722	7 029	1 693	Cumple
200	021502	ANCASH	MUNICIPALIDAD DISTRITAL DE BOLOGNESI	764	1 541	1 078	49,6	Cumple	1 670	720	950	Cumple
201	021503	ANCASH	MUNICIPALIDAD DISTRITAL DE CONCHUCOS	2 616	9 874	11 396	23,0	Cumple	13 423	6 017	7 405	Cumple
202	021504	ANCASH	MUNICIPALIDAD DISTRITAL DE HUACASCHUQUE	190	1 286	791	14,8	Cumple	2 156	1 219	937	Cumple
203	021505	ANCASH	MUNICIPALIDAD DISTRITAL DE HUANDOVAL	404	1 589	1 392	25,4	Cumple	2 159	2 041	118	Cumple
204	021506	ANCASH	MUNICIPALIDAD DISTRITAL DE LACABAMBA	185	1 118	465	16,6	Cumple	1 200	729	471	Cumple
205	021507	ANCASH	MUNICIPALIDAD DISTRITAL DE LLAPO	118	1 271	386	9,3	Cumple	1 801	1 373	428	Cumple
206	021508	ANCASH	MUNICIPALIDAD DISTRITAL DE PALLASCA	421	3 051	2 859	13,8	Cumple	3 625	2 346	1 279	Cumple
207	021509	ANCASH	MUNICIPALIDAD DISTRITAL DE PAMPAS	491	7 144	4 759	6,9	Cumple	6 968	3 920	3 048	Cumple
208	021510	ANCASH	MUNICIPALIDAD DISTRITAL DE SANTA ROSA	203	1 139	546	17,8	Cumple	1 605	1 154	451	Cumple
209	021511	ANCASH	MUNICIPALIDAD DISTRITAL DE TALUCA	170	2 657	2 053	6,4	Cumple	3 315	1 990	1 325	Cumple
210	021601	ANCASH	MUNICIPALIDAD PROVINCIAL DE POMABAMBA	1 555	24 531	19 397	6,3	Cumple	29 436	12 446	16 990	Cumple
211	021602	ANCASH	MUNICIPALIDAD DISTRITAL DE HUAYLLAN	170	3 687	3 791	4,5	Cumple	4 971	2 037	2 935	Cumple
212	021603	ANCASH	MUNICIPALIDAD DISTRITAL DE PAROBAMBA	486	9 842	13 325	3,6	Cumple	14 538	5 300	9 238	Cumple
213	021604	ANCASH	MUNICIPALIDAD DISTRITAL DE QUINUBAMBA	192	3 973	4 885	3,9	Cumple	5 649	1 787	3 862	Cumple
214	021701	ANCASH	MUNICIPALIDAD PROVINCIAL DE RECUAY	2 010	20 567	5 250	9,8	Cumple	13 012	8 870	4 142	Cumple
215	021702	ANCASH	MUNICIPALIDAD DISTRITAL DE CATAC	2 324	3 748	4 181	55,6	Cumple	5 221	1 609	3 612	Cumple
216	021703	ANCASH	MUNICIPALIDAD DISTRITAL DE COTAPARACO	46	1 233	363	3,7	Cumple	1 799	1 188	612	Cumple
217	021704	ANCASH	MUNICIPALIDAD DISTRITAL DE HUAYLLAPAMPA	71	1 954	1 308	3,6	Cumple	2 067	1 426	641	Cumple
218	021705	ANCASH	MUNICIPALIDAD DISTRITAL DE LLAQLLIN	366	2 243	1 731	16,3	Cumple	2 846	1 305	1 541	Cumple
219	021706	ANCASH	MUNICIPALIDAD DISTRITAL DE MARCA	507	2 981	4 543	11,1	Cumple	5 233	1 655	3 578	Cumple
220	021707	ANCASH	MUNICIPALIDAD DISTRITAL DE PAMPAS CHICO	267	1 874	1 304	14,2	Cumple	2 202	1 170	1 033	Cumple

Anexo N° 4: Seguimiento al Cumplimiento de las Reglas Fiscales Subnacionales 4T2022
Gobiernos Locales

N°	Ubigeo	Departamento	Municipalidad ^{5/}	R1: Regla Fiscal del Saldo de Deuda Total					R2: Regla Fiscal de Ahorro en Cuenta Corriente			
				4T2022					4T2022			
				Saldo de Deuda Total ^{1/}	S/ Miles		Límite Ley N° 29230 ^{3/}	SDT/ICT Prom ó SDT/ Lim Ley N° 29230 ó SDT/ICT ^{4/} %	Cumple R1	S/ Miles		
ICT Prom ^{2/}			Ingreso Corriente Total		Gasto Corriente Total	Ahorro en Cuenta Corriente						
221	021708	ANCASH	MUNICIPALIDAD DISTRITAL DE PARARIN	252	3 960	6 492	3,9	Cumple	6 879	1 239	5 640	Cumple
222	021709	ANCASH	MUNICIPALIDAD DISTRITAL DE TAPACOCHA	138	1 495	827	9,3	Cumple	1 464	941	524	Cumple
223	021710	ANCASH	MUNICIPALIDAD DISTRITAL DE TICAPAMPA	96	2 323	2 306	4,1	Cumple	3 320	1 602	1 717	Cumple
224	021801	ANCASH	MUNICIPALIDAD PROVINCIAL DE SANTA - CHIMBOTE	99 607	210 395	232 902	42,8	Cumple	299 009	129 750	169 259	Cumple
225	021802	ANCASH	MUNICIPALIDAD DISTRITAL DE CACERES DEL PERU	1 331	6 652	9 807	13,6	Cumple	9 020	4 265	4 755	Cumple
226	021803	ANCASH	MUNICIPALIDAD DISTRITAL DE COISHCO	13 653	16 330	23 311	58,6	Cumple	24 119	6 548	17 571	Cumple
227	021804	ANCASH	MUNICIPALIDAD DISTRITAL DE MACATE	602	5 140	6 306	9,5	Cumple	6 166	2 587	3 579	Cumple
228	021805	ANCASH	MUNICIPALIDAD DISTRITAL DE MORO	2 756	11 027	17 257	16,0	Cumple	17 577	6 549	11 028	Cumple
229	021806	ANCASH	MUNICIPALIDAD DISTRITAL DE NEPEÑA	17 469	15 258	17 805	98,1	Cumple	19 366	8 875	10 491	Cumple
230	021807	ANCASH	MUNICIPALIDAD DISTRITAL DE SAMANCO	1 616	8 142	11 783	13,7	Cumple	12 032	3 732	8 300	Cumple
231	021808	ANCASH	MUNICIPALIDAD DISTRITAL DE SANTA	5 779	17 193	23 830	24,3	Cumple	26 702	10 514	16 188	Cumple
232	021809	ANCASH	MUNICIPALIDAD DISTRITAL DE NUEVO CHIMBOTE	50 508	150 883	257 810	19,6	Cumple	268 164	53 677	214 486	Cumple
233	021901	ANCASH	MUNICIPALIDAD PROVINCIAL DE SIHUAS	3 144	16 472	5 935	19,1	Cumple	13 367	7 373	5 994	Cumple
234	021902	ANCASH	MUNICIPALIDAD DISTRITAL DE ACOBAMBA	682	2 482	1 787	27,5	Cumple	3 286	1 361	1 925	Cumple
235	021903	ANCASH	MUNICIPALIDAD DISTRITAL DE ALFONSO UGARTE	228	1 205	726	18,9	Cumple	1 227	714	512	Cumple
236	021904	ANCASH	MUNICIPALIDAD DISTRITAL DE CASHAPAMPA	392	3 928	4 443	8,8	Cumple	5 546	2 160	3 386	Cumple
237	021905	ANCASH	MUNICIPALIDAD DISTRITAL DE CHINGALPO	91	1 160	707	7,8	Cumple	1 871	1 353	518	Cumple
238	021906	ANCASH	MUNICIPALIDAD DISTRITAL DE HUAYLLABAMBA	477	5 308	3 004	9,0	Cumple	4 138	2 314	1 824	Cumple
239	021907	ANCASH	MUNICIPALIDAD DISTRITAL DE QUICHES	509	4 036	3 134	12,6	Cumple	3 735	1 420	2 315	Cumple
240	021908	ANCASH	MUNICIPALIDAD DISTRITAL DE RAGASH	778	3 045	2 619	25,6	Cumple	3 617	1 600	2 016	Cumple
241	021909	ANCASH	MUNICIPALIDAD DISTRITAL DE SAN JUAN	640	8 397	9 675	6,6	Cumple	11 676	5 218	6 458	Cumple
242	021910	ANCASH	MUNICIPALIDAD DISTRITAL DE SICSIBAMBA	458	2 591	1 727	17,7	Cumple	2 579	1 522	1 057	Cumple
243	022001	ANCASH	MUNICIPALIDAD PROVINCIAL DE YUNGAY	3 518	32 010	19 309	11,0	Cumple	36 135	21 395	14 740	Cumple
244	022002	ANCASH	MUNICIPALIDAD DISTRITAL DE CASCAPARA	148	2 424	1 734	6,1	Cumple	3 387	1 797	1 590	Cumple
245	022003	ANCASH	MUNICIPALIDAD DISTRITAL DE MANCOS	649	5 311	6 096	10,6	Cumple	7 156	3 252	3 903	Cumple
246	022004	ANCASH	MUNICIPALIDAD DISTRITAL DE MATACOTA	105	2 184	1 799	4,8	Cumple	2 802	1 401	1 401	Cumple
247	022005	ANCASH	MUNICIPALIDAD DISTRITAL DE QUILLO	4 509	16 819	21 525	20,9	Cumple	23 054	7 674	15 380	Cumple
248	022006	ANCASH	MUNICIPALIDAD DISTRITAL DE RANRAHIRCA	514	2 770	2 365	18,6	Cumple	3 275	1 355	1 920	Cumple
249	022007	ANCASH	MUNICIPALIDAD DISTRITAL DE SHUPLUY	798	3 293	2 616	24,2	Cumple	4 597	1 872	2 725	Cumple
250	022008	ANCASH	MUNICIPALIDAD DISTRITAL DE YANAMA	774	6 082	5 139	12,7	Cumple	7 136	3 353	3 783	Cumple
251	030101	APURÍMAC	MUNICIPALIDAD PROVINCIAL DE ABANCAY	113 656	53 914	37 619	210,8	No Cumple	62 627	30 899	31 728	Cumple
252	030102	APURÍMAC	MUNICIPALIDAD DISTRITAL DE CHACOCHÉ	200	1 959	1 681	10,2	Cumple	2 548	1 523	1 025	Cumple
253	030103	APURÍMAC	MUNICIPALIDAD DISTRITAL DE CIRCA	599	3 328	2 768	18,0	Cumple	4 300	1 719	2 581	Cumple
254	030104	APURÍMAC	MUNICIPALIDAD DISTRITAL DE CURAHUASI	2 526	16 013	12 127	15,8	Cumple	15 948	7 360	8 587	Cumple
255	030105	APURÍMAC	MUNICIPALIDAD DISTRITAL DE HUANIPACA	354	3 713	2 807	9,5	Cumple	4 367	1 491	2 876	Cumple
256	030106	APURÍMAC	MUNICIPALIDAD DISTRITAL DE LAMBRAMA	1 133	3 859	3 255	29,4	Cumple	4 445	2 336	2 109	Cumple
257	030107	APURÍMAC	MUNICIPALIDAD DISTRITAL DE PICHIRHUA	258	3 163	2 571	8,1	Cumple	3 431	1 793	1 638	Cumple
258	030108	APURÍMAC	MUNICIPALIDAD DISTRITAL DE SAN PEDRO DE CACHORA	189	2 937	2 196	6,4	Cumple	3 253	1 719	1 534	Cumple
259	030109	APURÍMAC	MUNICIPALIDAD DISTRITAL DE TAMBURCO	1 387	6 402	7 683	18,0	Cumple	9 067	3 590	5 477	Cumple
260	030201	APURÍMAC	MUNICIPALIDAD PROVINCIAL DE ANDAHUAYLAS	77 405	72 386	30 097	106,9	No Cumple	66 660	44 691	21 969	Cumple
261	030202	APURÍMAC	MUNICIPALIDAD DISTRITAL DE ANDARAPA	784	4 292	3 544	18,3	Cumple	4 140	2 153	1 987	Cumple
262	030203	APURÍMAC	MUNICIPALIDAD DISTRITAL DE CHIARA	18	1 576	695	1,1	Cumple	1 386	726	659	Cumple
263	030204	APURÍMAC	MUNICIPALIDAD DISTRITAL DE HUANCARAMA	1 872	4 683	4 783	39,1	Cumple	5 684	2 405	3 279	Cumple
264	030205	APURÍMAC	MUNICIPALIDAD DISTRITAL DE HUANCARAY	12	3 192	3 177	0,4	Cumple	4 518	2 316	2 202	Cumple
265	030206	APURÍMAC	MUNICIPALIDAD DISTRITAL DE HUAYANA	44	1 091	470	4,0	Cumple	1 306	893	414	Cumple
266	030207	APURÍMAC	MUNICIPALIDAD DISTRITAL DE KISHUARA	282	6 454	3 864	4,4	Cumple	6 195	3 588	2 606	Cumple
267	030208	APURÍMAC	MUNICIPALIDAD DISTRITAL DE PACOBAMBA	239	3 283	1 721	7,3	Cumple	3 674	2 469	1 204	Cumple
268	030209	APURÍMAC	MUNICIPALIDAD DISTRITAL DE PACUCHA	226	5 740	5 437	3,9	Cumple	7 222	3 843	3 379	Cumple
269	030210	APURÍMAC	MUNICIPALIDAD DISTRITAL DE PAMPACHIRI	540	2 946	2 800	18,3	Cumple	3 888	1 858	2 030	Cumple
270	030211	APURÍMAC	MUNICIPALIDAD DISTRITAL DE POMACOCHA	191	1 273	809	15,0	Cumple	1 365	716	649	Cumple
271	030212	APURÍMAC	MUNICIPALIDAD DISTRITAL DE SAN ANTONIO DE CACHI	138	3 440	3 516	3,9	Cumple	4 437	2 087	2 351	Cumple
272	030213	APURÍMAC	MUNICIPALIDAD DISTRITAL DE SAN JERONIMO	8 164	15 756	13 999	51,8	Cumple	19 655	8 535	11 120	Cumple
273	030214	APURÍMAC	MUNICIPALIDAD DISTRITAL DE SAN MIGUEL CHACCRAMPA	502	2 168	2 122	23,2	Cumple	2 649	1 238	1 411	Cumple
274	030215	APURÍMAC	MUNICIPALIDAD DISTRITAL DE SANTA MARIA DE CHICMO	176	5 399	4 784	3,3	Cumple	6 810	3 587	3 223	Cumple
275	030216	APURÍMAC	MUNICIPALIDAD DISTRITAL DE TALAVERA	6 091	12 455	13 730	44,4	Cumple	17 282	8 076	9 206	Cumple

Anexo N° 4: Seguimiento al Cumplimiento de las Reglas Fiscales Subnacionales 4T2022
Gobiernos Locales

N°	Ubigeo	Departamento	Municipalidad ^{5f}	R1: Regla Fiscal del Saldo de Deuda Total					R2: Regla Fiscal de Ahorro en Cuenta Corriente			
				4T2022					4T2022			
				Saldo de Deuda Total ^{1f}	S/ Miles		Límite Ley N° 29230 ^{3f}	SDT/ICT Prom ó SDT/ Lim Ley N° 29230 ó SDT/ ICT ^{4f} %	Cumple R1	S/ Miles		
ICT Prom ^{2f}			Ingreso Corriente Total		Gasto Corriente Total	Ahorro en Cuenta Corriente						
276	030217	APURÍMAC	MUNICIPALIDAD DISTRITAL DE TUMAY HUARACA	389	3 364	3 206	11,6	Cumple	4 546	1 811	2 735	Cumple
277	030218	APURÍMAC	MUNICIPALIDAD DISTRITAL DE TURPO	316	3 683	2 549	8,6	Cumple	3 428	1 732	1 697	Cumple
278	030219	APURÍMAC	MUNICIPALIDAD DISTRITAL DE KAKUIABAMBA	25	1 737	744	1,5	Cumple	1 890	1 374	516	Cumple
279	030220	APURÍMAC	MUNICIPALIDAD DISTRITAL JOSE MARIA ARGUEDAS	295	3 656	3 211	8,1	Cumple	5 337	2 523	2 814	Cumple
280	030301	APURÍMAC	MUNICIPALIDAD PROVINCIAL DE ANTABAMBA	2 888	19 448	5 438	14,8	Cumple	7 090	4 978	2 112	Cumple
281	030302	APURÍMAC	MUNICIPALIDAD DISTRITAL DE EL ORO	306	1 493	1 227	20,5	Cumple	1 976	1 128	848	Cumple
282	030303	APURÍMAC	MUNICIPALIDAD DISTRITAL DE HUAQUIRCA	595	3 922	8 114	7,3	Cumple	4 066	1 398	2 668	Cumple
283	030304	APURÍMAC	MUNICIPALIDAD DISTRITAL DE JUAN ESPINOZA MEDRANO	373	4 074	3 731	9,1	Cumple	5 251	1 043	4 208	Cumple
284	030305	APURÍMAC	MUNICIPALIDAD DISTRITAL DE OROPESA	1 126	4 121	4 759	23,7	Cumple	4 990	1 617	3 373	Cumple
285	030306	APURÍMAC	MUNICIPALIDAD DISTRITAL DE PACHACONAS	224	2 297	2 327	9,6	Cumple	2 512	1 157	1 355	Cumple
286	030307	APURÍMAC	MUNICIPALIDAD DISTRITAL DE SABAINO	338	2 857	3 213	10,5	Cumple	2 880	2 122	757	Cumple
287	030401	APURÍMAC	MUNICIPALIDAD PROVINCIAL DE AYMARAES - CHALHUANCA	5 578	12 274	4 373	45,4	Cumple	11 747	8 792	2 955	Cumple
288	030402	APURÍMAC	MUNICIPALIDAD DISTRITAL DE CAPAYA	78	1 251	748	6,2	Cumple	1 597	1 049	548	Cumple
289	030403	APURÍMAC	MUNICIPALIDAD DISTRITAL DE CARAYBAMBA	85	1 237	744	6,8	Cumple	1 619	980	639	Cumple
290	030404	APURÍMAC	MUNICIPALIDAD DISTRITAL DE CHAPIMARCA	425	2 283	3 857	11,0	Cumple	2 630	746	1 884	Cumple
291	030405	APURÍMAC	MUNICIPALIDAD DISTRITAL DE COLCABAMBA	1 187	1 105	244	107,5	No Cumple	1 360	982	378	Cumple
292	030406	APURÍMAC	MUNICIPALIDAD DISTRITAL DE COTARUSE	9 479	6 635	5 741	142,9	No Cumple	8 141	2 677	5 464	Cumple
293	030407	APURÍMAC	MUNICIPALIDAD DISTRITAL DE HUAYLLO	107	1 127	382	9,5	Cumple	1 267	807	460	Cumple
294	030408	APURÍMAC	MUNICIPALIDAD DISTRITAL DE JUSTO APU SAHUARAURA	883	1 623	1 329	54,4	Cumple	1 856	691	1 164	Cumple
295	030409	APURÍMAC	MUNICIPALIDAD DISTRITAL DE LUCRE	100	1 702	1 611	5,9	Cumple	2 117	745	1 372	Cumple
296	030410	APURÍMAC	MUNICIPALIDAD DISTRITAL DE POCOHUANCA	137	1 392	856	9,8	Cumple	2 099	917	1 183	Cumple
297	030411	APURÍMAC	MUNICIPALIDAD DISTRITAL DE SAN JUAN DE CHACÑA	911	1 131	499	80,5	Cumple	1 414	716	698	Cumple
298	030412	APURÍMAC	MUNICIPALIDAD DISTRITAL DE SAÑAYCA	86	1 370	932	6,3	Cumple	1 980	1 222	758	Cumple
299	030413	APURÍMAC	MUNICIPALIDAD DISTRITAL DE SORAYA	396	1 185	962	33,4	Cumple	1 847	912	935	Cumple
300	030414	APURÍMAC	MUNICIPALIDAD DISTRITAL DE TAPAIRIHUA	169	2 583	2 337	6,6	Cumple	3 211	1 073	2 138	Cumple
301	030415	APURÍMAC	MUNICIPALIDAD DISTRITAL DE TINTAY	956	2 129	2 331	41,0	Cumple	2 463	1 165	1 298	Cumple
302	030416	APURÍMAC	MUNICIPALIDAD DISTRITAL DE TORAYA	47	1 721	1 175	2,7	Cumple	1 959	972	986	Cumple
303	030417	APURÍMAC	MUNICIPALIDAD DISTRITAL DE YANACA	21	1 797	1 310	1,2	Cumple	2 008	854	1 153	Cumple
304	030501	APURÍMAC	MUNICIPALIDAD PROVINCIAL DE COTABAMBAS - TAMBOBAMBA	39 622	49 109	55 599	71,3	Cumple	63 050	18 206	44 844	Cumple
305	030502	APURÍMAC	MUNICIPALIDAD DISTRITAL DE COTABAMBAS	40 453	11 190	18 843	214,7	No Cumple	17 428	4 339	13 089	Cumple
306	030503	APURÍMAC	MUNICIPALIDAD DISTRITAL DE COYLLURQUI	21 630	17 423	27 787	77,8	Cumple	26 286	7 931	18 355	Cumple
307	030504	APURÍMAC	MUNICIPALIDAD DISTRITAL DE HAQUIRA	34 759	19 765	29 891	116,3	No Cumple	28 218	6 693	21 525	Cumple
308	030505	APURÍMAC	MUNICIPALIDAD DISTRITAL DE MARA	4 733	13 600	22 597	20,9	Cumple	21 354	5 755	15 599	Cumple
309	030506	APURÍMAC	MUNICIPALIDAD DISTRITAL DE CHALLHUAHUACHO	129 850	97 025	233 887	55,5	Cumple	147 170	25 625	121 545	Cumple
310	030601	APURÍMAC	MUNICIPALIDAD PROVINCIAL DE CHINCHEROS	42 566	20 122	3 865	211,5	No Cumple	15 505	11 423	4 082	Cumple
311	030602	APURÍMAC	MUNICIPALIDAD DISTRITAL DE ANCO HUALLLO	1 660	7 710	8 160	20,3	Cumple	9 359	4 190	5 169	Cumple
312	030603	APURÍMAC	MUNICIPALIDAD DISTRITAL DE COCHARCAS	179	1 754	966	10,2	Cumple	2 148	1 279	869	Cumple
313	030604	APURÍMAC	MUNICIPALIDAD DISTRITAL DE HUACCANA	1 350	8 030	3 580	16,8	Cumple	5 403	3 335	2 068	Cumple
314	030605	APURÍMAC	MUNICIPALIDAD DISTRITAL DE OCOBAMBA	671	5 014	3 987	13,4	Cumple	4 886	3 661	1 225	Cumple
315	030606	APURÍMAC	MUNICIPALIDAD DISTRITAL DE ONGOY	489	2 694	1 730	18,1	Cumple	2 486	1 944	543	Cumple
316	030607	APURÍMAC	MUNICIPALIDAD DISTRITAL DE URANMARCA	221	2 601	2 429	8,5	Cumple	2 991	2 018	972	Cumple
317	030608	APURÍMAC	MUNICIPALIDAD DISTRITAL DE RANRACANCHA	462	3 681	2 986	12,6	Cumple	4 310	2 310	2 000	Cumple
318	030609	APURÍMAC	MUNICIPALIDAD DISTRITAL DE ROCCHACC	137	2 472	2 020	5,5	Cumple	2 986	1 779	1 206	Cumple
319	030610	APURÍMAC	MUNICIPALIDAD DISTRITAL DEL PORVENIR	47	1 607	1 111	2,9	Cumple	2 192	1 532	660	Cumple
320	030611	APURÍMAC	MUNICIPALIDAD DISTRITAL DE CHANKAS	58	1 542	1 223	3,8	Cumple	2 360	1 271	1 089	Cumple
321	030612	APURÍMAC	MUNICIPALIDAD DISTRITAL DE AHUAYRO	4	1 579	234	0,3	Cumple	1 579	939	640	Cumple
322	030701	APURÍMAC	MUNICIPALIDAD PROVINCIAL DE GRAU - CHUQUIBAMBILLA	69 820	17 328	6 811	402,9	No Cumple	14 877	8 272	6 605	Cumple
323	030702	APURÍMAC	MUNICIPALIDAD DISTRITAL DE CURPAHUASI	271	2 274	2 430	11,2	Cumple	3 092	1 514	1 578	Cumple
324	030703	APURÍMAC	MUNICIPALIDAD DISTRITAL DE GAMARRA	382	2 951	2 486	12,9	Cumple	3 623	1 885	1 738	Cumple
325	030704	APURÍMAC	MUNICIPALIDAD DISTRITAL DE HUAYLLATI	66	1 815	1 831	3,6	Cumple	2 639	1 099	1 539	Cumple
326	030705	APURÍMAC	MUNICIPALIDAD DISTRITAL DE MAMARA	306	1 356	1 400	21,9	Cumple	2 056	1 013	1 043	Cumple
327	030706	APURÍMAC	MUNICIPALIDAD DISTRITAL DE MICAELA BASTIDAS	399	1 917	2 297	17,4	Cumple	2 569	616	1 953	Cumple
328	030707	APURÍMAC	MUNICIPALIDAD DISTRITAL DE PATAYPAMPA	293	1 837	1 630	16,0	Cumple	2 209	1 060	1 149	Cumple
329	030708	APURÍMAC	MUNICIPALIDAD DISTRITAL DE PROGRESO	32 341	4 449	5 209	620,9	No Cumple	4 542	1 726	2 816	Cumple
330	030709	APURÍMAC	MUNICIPALIDAD DISTRITAL DE SAN ANTONIO	144	1 005	284	14,3	Cumple	1 488	931	557	Cumple

Anexo N° 4: Seguimiento al Cumplimiento de las Reglas Fiscales Subnacionales 4T2022
Gobiernos Locales

N°	Ubigeo	Departamento	Municipalidad ^{5f}	R1: Regla Fiscal del Saldo de Deuda Total					R2: Regla Fiscal de Ahorro en Cuenta Corriente			
				4T2022					4T2022			
				Saldo de Deuda Total ^{1f}	S/ Miles		Límite Ley N° 29230 ^{3f}	Cumple R1	S/ Miles			Cumple R2
ICT Prom ^{2f}	SDTACT Prom ó SDT/ Lim Ley N° 29230 ó SDT/ ICT ^{4f}	Ingreso Corriente Total	Gasto Corriente Total		Ahorro en Cuenta Corriente							
331	030710	APURÍMAC	MUNICIPALIDAD DISTRITAL DE SANTA ROSA	132	1 135	286	11,6	Cumple	1 326	975	352	Cumple
332	030711	APURÍMAC	MUNICIPALIDAD DISTRITAL DE TURPAY	119	1 406	835	8,5	Cumple	1 750	1 149	602	Cumple
333	030712	APURÍMAC	MUNICIPALIDAD DISTRITAL DE VILCABAMBA	111	1 636	662	6,8	Cumple	1 650	968	682	Cumple
334	030713	APURÍMAC	MUNICIPALIDAD DISTRITAL DE VIRUNDO	422	1 001	589	42,2	Cumple	805	507	298	Cumple
335	030714	APURÍMAC	MUNICIPALIDAD DISTRITAL DE CURASCO	141	1 938	2 124	6,6	Cumple	2 545	1 060	1 486	Cumple
336	040101	AREQUIPA	MUNICIPALIDAD PROVINCIAL DE AREQUIPA	148 356	156 167	17 200	95,0	Cumple	182 885	125 545	57 340	Cumple
337	040102	AREQUIPA	MUNICIPALIDAD DISTRITAL DE ALTO SELVA ALEGRE	18 257	48 312	88 350	20,7	Cumple	62 590	22 478	40 113	Cumple
338	040103	AREQUIPA	MUNICIPALIDAD DISTRITAL DE CAYMA	12 828	67 010	100 586	12,8	Cumple	86 593	38 497	48 096	Cumple
339	040104	AREQUIPA	MUNICIPALIDAD DISTRITAL DE CERRO COLORADO	32 949	159 574	280 577	11,7	Cumple	202 111	65 245	136 866	Cumple
340	040105	AREQUIPA	MUNICIPALIDAD DISTRITAL DE CHARACATO	850	14 098	27 900	3,0	Cumple	19 116	5 101	14 015	Cumple
341	040106	AREQUIPA	MUNICIPALIDAD DISTRITAL DE CHIGUATA	858	5 325	10 146	8,5	Cumple	6 832	2 959	3 873	Cumple
342	040107	AREQUIPA	MUNICIPALIDAD DISTRITAL DE JACOBO HUNTER	3 273	33 091	57 207	5,7	Cumple	44 286	20 364	23 922	Cumple
343	040108	AREQUIPA	MUNICIPALIDAD DISTRITAL DE LA JOYA	4 179	61 660	128 344	3,3	Cumple	81 941	27 488	54 453	Cumple
344	040109	AREQUIPA	MUNICIPALIDAD DISTRITAL DE MARIANO MELGAR	18 485	38 630	76 055	24,3	Cumple	50 219	21 522	28 698	Cumple
345	040110	AREQUIPA	MUNICIPALIDAD DISTRITAL DE MIRAFLORES	5 144	31 747	50 689	10,1	Cumple	40 856	20 884	19 972	Cumple
346	040111	AREQUIPA	MUNICIPALIDAD DISTRITAL DE MOLLEBAYA	128	7 794	17 690	0,7	Cumple	11 998	3 501	8 497	Cumple
347	040112	AREQUIPA	MUNICIPALIDAD DISTRITAL DE PALUCARPATA	32 118	71 530	128 308	25,0	Cumple	93 322	39 113	54 209	Cumple
348	040113	AREQUIPA	MUNICIPALIDAD DISTRITAL DE POCSI	140	1 906	2 492	5,6	Cumple	2 323	1 127	1 195	Cumple
349	040114	AREQUIPA	MUNICIPALIDAD DISTRITAL DE POLOBAYA	117	2 733	2 749	4,2	Cumple	3 281	1 526	1 754	Cumple
350	040115	AREQUIPA	MUNICIPALIDAD DISTRITAL DE QUEQUENA	1 047	7 917	20 500	5,1	Cumple	12 352	1 573	10 779	Cumple
351	040116	AREQUIPA	MUNICIPALIDAD DISTRITAL DE SABANDIA	584	5 469	6 184	9,4	Cumple	5 850	3 070	2 780	Cumple
352	040117	AREQUIPA	MUNICIPALIDAD DISTRITAL DE SACHACA	2 758	25 914	31 971	8,6	Cumple	31 518	14 706	16 812	Cumple
353	040118	AREQUIPA	MUNICIPALIDAD DISTRITAL DE SAN JUAN DE SIGUAS	582	2 057	1 729	28,3	Cumple	2 025	1 338	687	Cumple
354	040119	AREQUIPA	MUNICIPALIDAD DISTRITAL DE SAN JUAN DE TARUCANI	753	5 040	8 349	9,0	Cumple	6 031	1 924	4 107	Cumple
355	040120	AREQUIPA	MUNICIPALIDAD DISTRITAL DE SANTA ISABEL DE SIGUAS	181	2 250	3 324	5,5	Cumple	2 629	1 543	1 086	Cumple
356	040121	AREQUIPA	MUNICIPALIDAD DISTRITAL DE SANTA RITA DE SIGUAS	659	8 270	14 730	4,5	Cumple	9 952	3 258	6 694	Cumple
357	040122	AREQUIPA	MUNICIPALIDAD DISTRITAL DE SOCABAYA	7 013	50 931	88 348	7,9	Cumple	64 924	21 145	43 779	Cumple
358	040123	AREQUIPA	MUNICIPALIDAD DISTRITAL DE TIABAYA	9 523	41 455	85 947	11,1	Cumple	60 779	11 946	48 834	Cumple
359	040124	AREQUIPA	MUNICIPALIDAD DISTRITAL DE UCHUMAYO	3 578	45 305	105 113	3,4	Cumple	62 386	14 837	47 548	Cumple
360	040125	AREQUIPA	MUNICIPALIDAD DISTRITAL DE VITOR	1 645	9 848	20 458	8,0	Cumple	14 354	4 150	10 204	Cumple
361	040126	AREQUIPA	MUNICIPALIDAD DISTRITAL DE YANAHUARA	2 224	17 198	5 196	12,9	Cumple	19 749	16 684	3 065	Cumple
362	040127	AREQUIPA	MUNICIPALIDAD DISTRITAL DE YARABAMBA	4 807	129 520	354 503	1,4	Cumple	104 177	44 174	60 003	Cumple
363	040128	AREQUIPA	MUNICIPALIDAD DISTRITAL DE YURA	46 322	44 078	80 001	57,9	Cumple	49 398	13 795	35 603	Cumple
364	040129	AREQUIPA	MUNICIPALIDAD DISTRITAL DE JOSE LUIS BUSTAMANTE Y RIVERO	3 655	44 370	41 640	8,2	Cumple	55 287	38 787	16 500	Cumple
365	040201	AREQUIPA	MUNICIPALIDAD PROVINCIAL DE CAMANA	5 478	24 213	8 223	22,6	Cumple	17 591	14 545	3 046	Cumple
366	040202	AREQUIPA	MUNICIPALIDAD DISTRITAL DE JOSE MARIA QUIMPER	1 140	4 014	7 481	15,2	Cumple	4 861	1 733	3 127	Cumple
367	040203	AREQUIPA	MUNICIPALIDAD DISTRITAL DE MARIANO NICOLAS VALCARCEL	985	11 285	18 125	5,4	Cumple	14 131	7 432	6 699	Cumple
368	040204	AREQUIPA	MUNICIPALIDAD DISTRITAL DE MARISCAL CACERES	1 902	6 826	12 143	15,7	Cumple	7 687	3 481	4 207	Cumple
369	040205	AREQUIPA	MUNICIPALIDAD DISTRITAL DE NICOLAS DE PIEROLA	1 012	5 811	10 658	9,5	Cumple	7 316	3 406	3 909	Cumple
370	040206	AREQUIPA	MUNICIPALIDAD DISTRITAL DE OCOÑA	924	4 659	6 814	13,6	Cumple	5 271	2 766	2 505	Cumple
371	040207	AREQUIPA	MUNICIPALIDAD DISTRITAL DE QUILCA	55	1 820	1 968	2,8	Cumple	1 984	1 183	801	Cumple
372	040208	AREQUIPA	MUNICIPALIDAD DISTRITAL DE SAMUEL PASTOR	2 542	13 878	25 316	10,0	Cumple	17 698	6 519	11 179	Cumple
373	040301	AREQUIPA	MUNICIPALIDAD PROVINCIAL DE CARAVELI	1 654	20 131	5 322	8,2	Cumple	8 176	8 489	-313	No Cumple
374	040302	AREQUIPA	MUNICIPALIDAD DISTRITAL DE ACARI	195	5 240	7 734	2,5	Cumple	6 266	3 001	3 265	Cumple
375	040303	AREQUIPA	MUNICIPALIDAD DISTRITAL DE ATICO	435	6 288	9 498	4,6	Cumple	7 499	2 579	4 920	Cumple
376	040304	AREQUIPA	MUNICIPALIDAD DISTRITAL DE ATIQUIPA	12	1 823	1 694	0,7	Cumple	2 155	922	1 233	Cumple
377	040305	AREQUIPA	MUNICIPALIDAD DISTRITAL DE BELLA UNION	2 014	7 315	6 400	27,5	Cumple	6 451	3 577	2 875	Cumple
378	040306	AREQUIPA	MUNICIPALIDAD DISTRITAL DE CAHUACHO	263	1 550	917	17,0	Cumple	1 638	1 232	406	Cumple
379	040307	AREQUIPA	MUNICIPALIDAD DISTRITAL DE CHALA	564	9 640	17 916	3,2	Cumple	12 973	6 020	6 953	Cumple
380	040308	AREQUIPA	MUNICIPALIDAD DISTRITAL DE CHAPARRA	970	7 560	9 888	9,8	Cumple	7 523	2 439	5 085	Cumple
381	040309	AREQUIPA	MUNICIPALIDAD DISTRITAL DE HUANUJUANU	1 072	5 455	8 746	12,3	Cumple	6 585	2 519	4 066	Cumple
382	040310	AREQUIPA	MUNICIPALIDAD DISTRITAL DE JAQUI	121	1 826	1 837	6,6	Cumple	2 364	1 618	746	Cumple
383	040311	AREQUIPA	MUNICIPALIDAD DISTRITAL DE LOMAS	373	3 445	4 524	8,3	Cumple	4 527	2 244	2 284	Cumple
384	040312	AREQUIPA	MUNICIPALIDAD DISTRITAL DE QUICACHA	931	3 183	3 785	24,6	Cumple	3 993	2 334	1 659	Cumple
385	040313	AREQUIPA	MUNICIPALIDAD DISTRITAL DE YAUCA	59	2 528	3 507	1,7	Cumple	3 604	2 076	1 528	Cumple

Anexo N° 4: Seguimiento al Cumplimiento de las Reglas Fiscales Subnacionales 4T2022
Gobiernos Locales

N°	Ubigeo	Departamento	Municipalidad ^{5f}	R1: Regla Fiscal del Saldo de Deuda Total 4T2022					R2: Regla Fiscal de Ahorro en Cuenta Corriente 4T2022			
				S/ Miles			Cumple R1	S/ Miles			Cumple R2	
				Saldo de Deuda Total ^{1f}	ICT Prom ^{2f}	Límite Ley N° 29230 ^{3f}		SDT/ICT % ^{4f}	Ingreso Corriente Total	Gasto Corriente Total		Ahorro en Cuenta Corriente
386	040401	AREQUIPA	MUNICIPALIDAD PROVINCIAL DE CASTILLA - APLAO	3 594	25 516	10 280	14,1	Cumple	16 805	11 362	5 443	Cumple
387	040402	AREQUIPA	MUNICIPALIDAD DISTRITAL DE ANDAGUA	152	2 481	2 777	5,5	Cumple	3 171	1 429	1 743	Cumple
388	040403	AREQUIPA	MUNICIPALIDAD DISTRITAL DE AYO	152	986	353	15,4	Cumple	1 067	1 088	-22	No Cumple
389	040404	AREQUIPA	MUNICIPALIDAD DISTRITAL DE CHACHAS	1 026	3 318	3 741	27,4	Cumple	3 665	1 556	2 110	Cumple
390	040405	AREQUIPA	MUNICIPALIDAD DISTRITAL DE CHILCAYMARCA	3 451	2 544	3 191	108,1	No Cumple	2 980	1 386	1 594	Cumple
391	040406	AREQUIPA	MUNICIPALIDAD DISTRITAL DE CHOCO	645	2 131	2 617	24,7	Cumple	2 409	1 404	1 005	Cumple
392	040407	AREQUIPA	MUNICIPALIDAD DISTRITAL DE HUANCARQUI	279	2 035	1 919	13,7	Cumple	2 606	1 617	989	Cumple
393	040408	AREQUIPA	MUNICIPALIDAD DISTRITAL DE MACHAGUAY	129	1 031	697	12,5	Cumple	1 160	1 115	46	Cumple
394	040409	AREQUIPA	MUNICIPALIDAD DISTRITAL DE ORCOPAMPA	2 527	7 585	8 145	31,0	Cumple	8 533	3 920	4 613	Cumple
395	040410	AREQUIPA	MUNICIPALIDAD DISTRITAL DE PAMPACOLCA	848	1 817	2 290	37,0	Cumple	1 982	1 116	866	Cumple
396	040411	AREQUIPA	MUNICIPALIDAD DISTRITAL DE TIPAN	283	938	588	30,1	Cumple	1 313	1 097	216	Cumple
397	040412	AREQUIPA	MUNICIPALIDAD DISTRITAL DE UÑON	211	1 988	493	10,6	Cumple	1 051	911	140	Cumple
398	040413	AREQUIPA	MUNICIPALIDAD DISTRITAL DE URACA	1 933	6 347	10 369	18,6	Cumple	7 804	3 475	4 330	Cumple
399	040414	AREQUIPA	MUNICIPALIDAD DISTRITAL DE VIRACO	412	1 365	1 460	28,2	Cumple	1 533	977	556	Cumple
400	040501	AREQUIPA	MUNICIPALIDAD PROVINCIAL DE CAYLLOMA - CHIVAY	4 055	29 791	5 692	13,6	Cumple	28 261	17 066	11 195	Cumple
401	040502	AREQUIPA	MUNICIPALIDAD DISTRITAL DE ACHOMA	125	1 460	1 638	7,6	Cumple	1 983	1 490	493	Cumple
402	040503	AREQUIPA	MUNICIPALIDAD DISTRITAL DE CABANAÇONDE	289	2 719	4 857	6,0	Cumple	3 424	1 263	2 161	Cumple
403	040504	AREQUIPA	MUNICIPALIDAD DISTRITAL DE CALLALLI	524	3 162	3 458	15,2	Cumple	3 968	2 047	1 921	Cumple
404	040505	AREQUIPA	MUNICIPALIDAD DISTRITAL DE CAYLLOMA	559	6 555	11 268	5,0	Cumple	7 175	3 120	4 054	Cumple
405	040506	AREQUIPA	MUNICIPALIDAD DISTRITAL DE COPORAQUE	160	1 741	2 197	7,3	Cumple	2 176	1 513	663	Cumple
406	040507	AREQUIPA	MUNICIPALIDAD DISTRITAL DE HUAMBO	308	1 463	1 476	20,8	Cumple	1 897	1 200	697	Cumple
407	040508	AREQUIPA	MUNICIPALIDAD DISTRITAL DE HUANCA	408	2 545	4 626	8,8	Cumple	3 001	1 693	1 308	Cumple
408	040509	AREQUIPA	MUNICIPALIDAD DISTRITAL DE ICHUPAMPA	122	1 314	1 439	8,5	Cumple	1 914	1 430	484	Cumple
409	040510	AREQUIPA	MUNICIPALIDAD DISTRITAL DE LARI	378	1 702	1 310	22,2	Cumple	2 303	1 344	959	Cumple
410	040511	AREQUIPA	MUNICIPALIDAD DISTRITAL DE LLUTA	136	2 552	2 370	5,3	Cumple	3 042	1 817	1 225	Cumple
411	040512	AREQUIPA	MUNICIPALIDAD DISTRITAL DE MACA	41	1 411	1 444	2,8	Cumple	1 794	1 425	369	Cumple
412	040513	AREQUIPA	MUNICIPALIDAD DISTRITAL DE MADRIGAL	64	2 097	1 635	3,1	Cumple	2 578	1 350	1 227	Cumple
413	040514	AREQUIPA	MUNICIPALIDAD DISTRITAL DE SAN ANTONIO DE CHUCA	133	2 812	2 801	4,7	Cumple	3 300	1 841	1 459	Cumple
414	040515	AREQUIPA	MUNICIPALIDAD DISTRITAL DE SIBAYO	380	1 949	1 852	19,5	Cumple	2 098	1 446	652	Cumple
415	040516	AREQUIPA	MUNICIPALIDAD DISTRITAL DE TAPAY	321	3 131	6 489	4,9	Cumple	3 399	1 195	2 203	Cumple
416	040517	AREQUIPA	MUNICIPALIDAD DISTRITAL DE TISCO	306	3 479	5 624	5,4	Cumple	4 019	1 477	2 541	Cumple
417	040518	AREQUIPA	MUNICIPALIDAD DISTRITAL DE TUTI	176	1 530	1 375	11,5	Cumple	1 430	793	637	Cumple
418	040519	AREQUIPA	MUNICIPALIDAD DISTRITAL DE YANQUE	358	3 535	5 618	6,4	Cumple	4 611	2 025	2 586	Cumple
419	040520	AREQUIPA	MUNICIPALIDAD DISTRITAL DE MAJES	3 803	79 805	138 737	2,7	Cumple	98 752	28 822	69 930	Cumple
420	040601	AREQUIPA	MUNICIPALIDAD PROVINCIAL DE CONDESUYOS - CHUQUIBAMBA	4 416	24 039	4 905	18,4	Cumple	6 663	5 211	1 451	Cumple
421	040602	AREQUIPA	MUNICIPALIDAD DISTRITAL DE ANDARAY	167	2 855	1 916	5,9	Cumple	4 105	1 429	2 677	Cumple
422	040603	AREQUIPA	MUNICIPALIDAD DISTRITAL DE CAYARANI	972	6 190	8 206	11,8	Cumple	7 117	2 818	4 299	Cumple
423	040604	AREQUIPA	MUNICIPALIDAD DISTRITAL DE CHICHAS	700	2 105	2 115	33,1	Cumple	2 564	1 612	951	Cumple
424	040605	AREQUIPA	MUNICIPALIDAD DISTRITAL DE IRAY	120	1 091	1 056	11,0	Cumple	1 303	989	314	Cumple
425	040606	AREQUIPA	MUNICIPALIDAD DISTRITAL DE RIO GRANDE	639	5 635	11 237	5,7	Cumple	7 306	1 769	5 537	Cumple
426	040607	AREQUIPA	MUNICIPALIDAD DISTRITAL DE SALAMANCA	110	2 205	1 298	5,0	Cumple	2 604	1 223	1 381	Cumple
427	040608	AREQUIPA	MUNICIPALIDAD DISTRITAL DE YANAQUIHUA	900	8 894	12 019	7,5	Cumple	10 953	5 644	5 310	Cumple
428	040701	AREQUIPA	MUNICIPALIDAD PROVINCIAL DE ISLAY - MOLLENDO	24 501	39 873	44 253	55,4	Cumple	47 091	19 718	27 373	Cumple
429	040702	AREQUIPA	MUNICIPALIDAD DISTRITAL DE COCACHACRA	2 034	16 605	23 596	8,6	Cumple	20 556	7 871	12 685	Cumple
430	040703	AREQUIPA	MUNICIPALIDAD DISTRITAL DE DEAN VALDIVIA	6 905	11 103	21 773	31,7	Cumple	14 882	5 867	9 015	Cumple
431	040704	AREQUIPA	MUNICIPALIDAD DISTRITAL DE ISLAY	16 845	15 917	20 096	83,8	Cumple	20 393	8 140	12 252	Cumple
432	040705	AREQUIPA	MUNICIPALIDAD DISTRITAL DE MEJIA	655	7 265	7 957	8,2	Cumple	9 610	4 999	4 611	Cumple
433	040706	AREQUIPA	MUNICIPALIDAD DISTRITAL DE PUNTA DE BOMBON	2 145	11 671	22 632	9,5	Cumple	15 468	6 602	8 865	Cumple
434	040801	AREQUIPA	MUNICIPALIDAD PROVINCIAL DE LA UNION - COTAHUASI	1 303	9 884	3 733	13,2	Cumple	5 879	4 068	1 811	Cumple
435	040802	AREQUIPA	MUNICIPALIDAD DISTRITAL DE ALCA	173	2 566	3 785	4,6	Cumple	3 008	1 655	1 353	Cumple
436	040803	AREQUIPA	MUNICIPALIDAD DISTRITAL DE CHARCANA	56	1 251	1 042	4,5	Cumple	1 234	1 098	135	Cumple
437	040804	AREQUIPA	MUNICIPALIDAD DISTRITAL DE HUAYNACOTAS	1 004	3 080	4 623	21,7	Cumple	3 719	1 827	1 893	Cumple
438	040805	AREQUIPA	MUNICIPALIDAD DISTRITAL DE PAMPAMARCA	146	1 777	2 020	7,2	Cumple	1 971	1 289	682	Cumple
439	040806	AREQUIPA	MUNICIPALIDAD DISTRITAL DE PUYCA	318	4 419	6 143	5,2	Cumple	5 198	1 366	3 832	Cumple
440	040807	AREQUIPA	MUNICIPALIDAD DISTRITAL DE QUECHUALLA	294	1 172	838	25,1	Cumple	1 792	981	811	Cumple

Anexo N° 4: Seguimiento al Cumplimiento de las Reglas Fiscales Subnacionales 4T2022
Gobiernos Locales

N°	Ubigeo	Departamento	Municipalidad ^{5f}	R1: Regla Fiscal del Saldo de Deuda Total					R2: Regla Fiscal de Ahorro en Cuenta Corriente			
				4T2022					4T2022			
				Saldo de Deuda Total ^{1f}	S/ Miles		Límite Ley N° 29230 ^{3f}	Cumple R1	S/ Miles			Cumple R2
ICT Prom ^{2f}	SDTACT Prom ó SDT/ Lim Ley N° 29230 ó SDT/ ICT ^{4f}	Ingreso Corriente Total	Gasto Corriente Total		Ahorro en Cuenta Corriente							
441	040808	AREQUIPA	MUNICIPALIDAD DISTRITAL DE SAYLA	390	1 076	730	36,3	Cumple	1 239	964	275	Cumple
442	040809	AREQUIPA	MUNICIPALIDAD DISTRITAL DE TAURIA	135	966	739	14,0	Cumple	1 049	823	226	Cumple
443	040810	AREQUIPA	MUNICIPALIDAD DISTRITAL DE TOMEPAMPA	399	1 163	1 291	30,9	Cumple	1 635	1 264	371	Cumple
444	040811	AREQUIPA	MUNICIPALIDAD DISTRITAL DE TORO	102	1 314	1 316	7,8	Cumple	1 667	1 114	553	Cumple
445	050101	AYACUCHO	MUNICIPALIDAD PROVINCIAL DE HUAMANGA	12 814	70 971	30 184	18,1	Cumple	81 841	47 317	34 524	Cumple
446	050102	AYACUCHO	MUNICIPALIDAD DISTRITAL DE ACOCRO	461	6 632	6 336	6,9	Cumple	7 314	3 264	4 050	Cumple
447	050103	AYACUCHO	MUNICIPALIDAD DISTRITAL DE ACOS VINCHOS	983	3 492	2 356	28,1	Cumple	4 686	2 250	2 436	Cumple
448	050104	AYACUCHO	MUNICIPALIDAD DISTRITAL DE CARMEN ALTO	814	9 294	4 631	8,8	Cumple	9 310	5 345	3 965	Cumple
449	050105	AYACUCHO	MUNICIPALIDAD DISTRITAL DE CHIARA	846	5 234	5 750	14,7	Cumple	6 112	2 639	3 473	Cumple
450	050106	AYACUCHO	MUNICIPALIDAD DISTRITAL DE OCROS	525	3 778	1 456	13,9	Cumple	3 033	2 512	521	Cumple
451	050107	AYACUCHO	MUNICIPALIDAD DISTRITAL DE PACAYCASA	333	1 553	803	21,5	Cumple	2 141	1 589	552	Cumple
452	050108	AYACUCHO	MUNICIPALIDAD DISTRITAL DE QUINUA	1 095	3 386	894	32,3	Cumple	3 495	2 749	746	Cumple
453	050109	AYACUCHO	MUNICIPALIDAD DISTRITAL DE SAN JOSE DE TICLLAS	525	2 693	423	19,5	Cumple	2 026	1 790	235	Cumple
454	050110	AYACUCHO	MUNICIPALIDAD DISTRITAL DE SAN JUAN BAUTISTA	5 758	18 215	6 584	31,6	Cumple	19 053	12 237	6 816	Cumple
455	050111	AYACUCHO	MUNICIPALIDAD DISTRITAL DE SANTIAGO DE PISCHA	169	1 559	355	10,8	Cumple	1 807	1 468	340	Cumple
456	050112	AYACUCHO	MUNICIPALIDAD DISTRITAL DE SOCOS	595	5 106	3 034	11,6	Cumple	5 692	3 087	2 605	Cumple
457	050113	AYACUCHO	MUNICIPALIDAD DISTRITAL DE TAMBILLO	1 077	3 156	1 600	34,1	Cumple	3 732	2 393	1 340	Cumple
458	050114	AYACUCHO	MUNICIPALIDAD DISTRITAL DE VINCHOS	2 047	15 534	16 184	12,6	Cumple	19 851	5 866	13 985	Cumple
459	050115	AYACUCHO	MUNICIPALIDAD DISTRITAL DE JESUS DE NAZARENO	311	6 722	2 488	4,6	Cumple	7 961	6 195	1 765	Cumple
460	050116	AYACUCHO	MUNICIPALIDAD DISTRITAL DE ANDRES AVELINO CACERES DORREGAY	269	8 107	4 108	3,3	Cumple	10 520	6 924	3 595	Cumple
461	050201	AYACUCHO	MUNICIPALIDAD PROVINCIAL DE CANGALLO	1 234	14 999	3 654	8,2	Cumple	12 880	9 780	3 099	Cumple
462	050202	AYACUCHO	MUNICIPALIDAD DISTRITAL DE CHUSCHI	674	4 651	1 988	14,5	Cumple	5 737	3 521	2 216	Cumple
463	050203	AYACUCHO	MUNICIPALIDAD DISTRITAL DE LOS MOROCHUCOS	1 697	5 495	1 603	30,9	Cumple	5 404	4 380	1 024	Cumple
464	050204	AYACUCHO	MUNICIPALIDAD DISTRITAL DE MARIA PARADO DE BELLIDO	295	1 733	323	17,0	Cumple	1 483	1 515	-32	No Cumple
465	050205	AYACUCHO	MUNICIPALIDAD DISTRITAL DE PARAS	1 324	5 567	3 621	23,8	Cumple	6 044	2 996	3 047	Cumple
466	050206	AYACUCHO	MUNICIPALIDAD DISTRITAL DE TOTOS	198	2 572	379	7,7	Cumple	2 457	1 916	541	Cumple
467	050301	AYACUCHO	MUNICIPALIDAD PROVINCIAL DE HUANCA SANCOS - SANCOS	4 045	15 525	1 014	26,1	Cumple	7 423	6 159	1 264	Cumple
468	050302	AYACUCHO	MUNICIPALIDAD DISTRITAL DE CARAPO	215	1 115	257	19,3	Cumple	1 062	1 122	-60	No Cumple
469	050303	AYACUCHO	MUNICIPALIDAD DISTRITAL DE SACSAMARCA	233	1 215	254	19,2	Cumple	1 471	1 313	158	Cumple
470	050304	AYACUCHO	MUNICIPALIDAD DISTRITAL DE SANTIAGO DE LUCANAMARCA	68	2 302	441	2,9	Cumple	2 558	1 554	1 004	Cumple
471	050401	AYACUCHO	MUNICIPALIDAD PROVINCIAL DE HUANTA	3 440	36 066	16 635	9,5	Cumple	41 012	21 866	19 146	Cumple
472	050402	AYACUCHO	MUNICIPALIDAD DISTRITAL DE AYAHUANCO	379	3 867	338	9,8	Cumple	3 493	2 006	1 487	Cumple
473	050403	AYACUCHO	MUNICIPALIDAD DISTRITAL DE HUAMANGUILLA	3 155	3 133	620	100,7	No Cumple	3 355	2 318	1 037	Cumple
474	050404	AYACUCHO	MUNICIPALIDAD DISTRITAL DE IGUAIN	1 393	2 545	501	54,7	Cumple	2 639	1 751	888	Cumple
475	050405	AYACUCHO	MUNICIPALIDAD DISTRITAL DE LURICOCHA	1 211	4 808	992	25,2	Cumple	3 561	2 501	1 060	Cumple
476	050406	AYACUCHO	MUNICIPALIDAD DISTRITAL DE SANTILLANA	983	2 813	757	34,9	Cumple	2 852	2 689	163	Cumple
477	050407	AYACUCHO	MUNICIPALIDAD DISTRITAL DE SIVIA	4 528	9 626	5 651	47,0	Cumple	10 198	6 606	3 592	Cumple
478	050408	AYACUCHO	MUNICIPALIDAD DISTRITAL DE LLOCHEGUA	2 752	8 323	5 278	33,1	Cumple	9 259	5 341	3 918	Cumple
479	050409	AYACUCHO	MUNICIPALIDAD DISTRITAL DE CANAYRE	301	4 847	2 176	6,2	Cumple	3 800	3 022	778	Cumple
480	050410	AYACUCHO	MUNICIPALIDAD DISTRITAL DE UCHURACCAY	984	3 677	1 572	26,7	Cumple	4 138	3 003	1 135	Cumple
481	050411	AYACUCHO	MUNICIPALIDAD DISTRITAL PUCACOLPA	776	4 707	918	16,5	Cumple	3 720	2 774	946	Cumple
482	050412	AYACUCHO	MUNICIPALIDAD DISTRITAL DE CHACA	687	2 061	629	33,3	Cumple	2 346	2 181	166	Cumple
483	050413	AYACUCHO	MUNICIPALIDAD DISTRITAL DE PUTIS	4	856	62	0,5	Cumple	856	736	120	Cumple
484	050501	AYACUCHO	MUNICIPALIDAD PROVINCIAL DE LA MAR - SAN MIGUEL	3 511	27 951	12 245	12,6	Cumple	28 280	14 630	13 650	Cumple
485	050502	AYACUCHO	MUNICIPALIDAD DISTRITAL DE ANCO	1 194	9 913	8 143	12,0	Cumple	11 784	5 010	6 774	Cumple
486	050503	AYACUCHO	MUNICIPALIDAD DISTRITAL DE AYNA	7 449	9 016	3 439	82,6	Cumple	7 257	3 665	3 591	Cumple
487	050504	AYACUCHO	MUNICIPALIDAD DISTRITAL DE CHILCAS	198	3 390	1 568	5,8	Cumple	2 737	2 135	602	Cumple
488	050505	AYACUCHO	MUNICIPALIDAD DISTRITAL DE CHUNGUI	2 496	4 832	1 343	51,7	Cumple	5 351	3 728	1 623	Cumple
489	050506	AYACUCHO	MUNICIPALIDAD DISTRITAL DE LUIS CARRANZA	143	1 782	666	8,0	Cumple	2 460	1 996	463	Cumple
490	050507	AYACUCHO	MUNICIPALIDAD DISTRITAL DE SANTA ROSA	4 241	7 761	4 326	54,6	Cumple	8 359	5 242	3 117	Cumple
491	050508	AYACUCHO	MUNICIPALIDAD DISTRITAL DE TAMBO	2 952	8 841	2 308	33,4	Cumple	7 204	5 368	1 836	Cumple
492	050509	AYACUCHO	MUNICIPALIDAD DISTRITAL SAMUGARI	401	8 892	3 515	4,5	Cumple	6 928	4 564	2 364	Cumple
493	050510	AYACUCHO	MUNICIPALIDAD DISTRITAL DE ANCHIHUAY	1 213	6 731	4 147	18,0	Cumple	6 869	4 521	2 349	Cumple
494	050511	AYACUCHO	MUNICIPALIDAD DISTRITAL DE ORONCOYO	250	3 000	286	8,3	Cumple	2 857	2 589	268	Cumple
495	050512	AYACUCHO	MUNICIPALIDAD DISTRITAL DE UNIÓN PROGRESO	42	2 375	1 140	1,8	Cumple	2 375	1 272	1 102	Cumple

Anexo N° 4: Seguimiento al Cumplimiento de las Reglas Fiscales Subnacionales 4T2022
Gobiernos Locales

N°	Ubigeo	Departamento	Municipalidad ^{5f}	R1: Regla Fiscal del Saldo de Deuda Total 4T2022					R2: Regla Fiscal de Ahorro en Cuenta Corriente 4T2022			
				S/ Miles			Cumple R1	S/ Miles			Cumple R2	
				Saldo de Deuda Total ^{1f}	ICT Prom ^{2f}	Límite Ley N° 29230 ^{3f}		SDT/ICT % ^{4f}	Ingreso Corriente Total	Gasto Corriente Total		Ahorro en Cuenta Corriente
496	050513	AYACUCHO	MUNICIPALIDAD DISTRITAL DE RIO MAGDALENA	25	1 880	663	1,3	Cumple	1 880	1 071	809	Cumple
497	050514	AYACUCHO	MUNICIPALIDAD DISTRITAL DE NINABAMBA	127	2 291	959	5,6	Cumple	2 291	1 020	1 271	Cumple
498	050515	AYACUCHO	MUNICIPALIDAD DISTRITAL DE PATIBAMBA	24	2 234	978	1,1	Cumple	2 234	941	1 293	Cumple
499	050601	AYACUCHO	MUNICIPALIDAD PROVINCIAL DE LUCANAS - PUQUIO	6 455	37 043	10 943	17,4	Cumple	25 545	14 675	10 870	Cumple
500	050602	AYACUCHO	MUNICIPALIDAD DISTRITAL DE AUCARA	472	5 125	1 709	9,2	Cumple	3 217	1 563	1 655	Cumple
501	050603	AYACUCHO	MUNICIPALIDAD DISTRITAL DE CABANA	351	1 561	549	22,5	Cumple	1 633	1 584	49	Cumple
502	050604	AYACUCHO	MUNICIPALIDAD DISTRITAL DE CARMEN SALCEDO	49	1 755	342	2,8	Cumple	1 893	1 601	292	Cumple
503	050605	AYACUCHO	MUNICIPALIDAD DISTRITAL DE CHAVIÑA	949	3 244	6 436	14,7	Cumple	3 409	1 889	1 521	Cumple
504	050606	AYACUCHO	MUNICIPALIDAD DISTRITAL DE CHIPAO	544	2 126	1 339	25,6	Cumple	2 415	2 037	378	Cumple
505	050607	AYACUCHO	MUNICIPALIDAD DISTRITAL DE HUAC - HUAS	151	1 781	1 369	8,5	Cumple	2 331	1 449	882	Cumple
506	050608	AYACUCHO	MUNICIPALIDAD DISTRITAL DE LARAMATE	417	1 656	1 423	25,2	Cumple	2 280	1 879	400	Cumple
507	050609	AYACUCHO	MUNICIPALIDAD DISTRITAL DE LEONCIO PRADO	255	1 327	1 047	19,2	Cumple	1 852	1 170	683	Cumple
508	050610	AYACUCHO	MUNICIPALIDAD DISTRITAL DE LLAUTA	140	1 697	542	8,2	Cumple	1 795	1 084	710	Cumple
509	050611	AYACUCHO	MUNICIPALIDAD DISTRITAL DE LUCANAS	390	3 208	1 790	12,2	Cumple	3 650	1 675	1 975	Cumple
510	050612	AYACUCHO	MUNICIPALIDAD DISTRITAL DE OCAÑA	294	2 501	2 228	11,7	Cumple	3 173	1 879	1 294	Cumple
511	050613	AYACUCHO	MUNICIPALIDAD DISTRITAL DE OTOCA	651	2 443	1 998	26,6	Cumple	2 698	1 432	1 266	Cumple
512	050614	AYACUCHO	MUNICIPALIDAD DISTRITAL DE SAISA	78	1 432	724	5,5	Cumple	1 770	1 075	696	Cumple
513	050615	AYACUCHO	MUNICIPALIDAD DISTRITAL DE SAN CRISTOBAL	155	1 500	895	10,4	Cumple	1 935	1 028	907	Cumple
514	050616	AYACUCHO	MUNICIPALIDAD DISTRITAL DE SAN JUAN	347	1 331	828	26,1	Cumple	1 600	956	644	Cumple
515	050617	AYACUCHO	MUNICIPALIDAD DISTRITAL DE SAN PEDRO	246	2 310	1 742	10,7	Cumple	2 977	1 659	1 318	Cumple
516	050618	AYACUCHO	MUNICIPALIDAD DISTRITAL DE SAN PEDRO DE PALCO	191	2 009	767	9,5	Cumple	1 746	1 143	603	Cumple
517	050619	AYACUCHO	MUNICIPALIDAD DISTRITAL DE SANCOS	1 309	6 580	7 390	17,7	Cumple	8 122	2 836	5 286	Cumple
518	050620	AYACUCHO	MUNICIPALIDAD DISTRITAL DE SANTA ANA DE HUAYCAHUACHO	78	996	419	7,8	Cumple	1 397	1 093	304	Cumple
519	050621	AYACUCHO	MUNICIPALIDAD DISTRITAL DE SANTA LUCIA	345	1 553	1 483	22,2	Cumple	2 232	1 257	975	Cumple
520	050701	AYACUCHO	MUNICIPALIDAD PROVINCIAL DE PARINACOCNAS - CORACORA	6 521	20 006	10 013	32,6	Cumple	17 721	10 096	7 625	Cumple
521	050702	AYACUCHO	MUNICIPALIDAD DISTRITAL DE CHUMPI	746	2 262	1 703	33,0	Cumple	2 193	1 466	727	Cumple
522	050703	AYACUCHO	MUNICIPALIDAD DISTRITAL DE CORONEL CASTAÑEDA	468	4 940	9 491	4,9	Cumple	6 395	1 288	5 107	Cumple
523	050704	AYACUCHO	MUNICIPALIDAD DISTRITAL DE PACAPAUZA	1 107	1 627	1 000	68,0	Cumple	1 881	1 546	335	Cumple
524	050705	AYACUCHO	MUNICIPALIDAD DISTRITAL DE PULLO	505	4 504	5 013	10,1	Cumple	5 902	2 102	3 800	Cumple
525	050706	AYACUCHO	MUNICIPALIDAD DISTRITAL DE PUYUSCA	641	4 230	1 623	15,1	Cumple	2 630	1 626	1 004	Cumple
526	050707	AYACUCHO	MUNICIPALIDAD DISTRITAL DE SAN FRANCISCO DE RAVACAYCO	147	2 122	976	6,9	Cumple	2 326	1 144	1 183	Cumple
527	050708	AYACUCHO	MUNICIPALIDAD DISTRITAL DE UPAHUACHO	779	1 668	888	46,7	Cumple	2 263	1 296	967	Cumple
528	050801	AYACUCHO	MUNICIPALIDAD PROVINCIAL DE PAUCAR DEL SARA SARA - PAUSA	1 059	14 200	4 287	7,5	Cumple	10 062	6 380	3 681	Cumple
529	050802	AYACUCHO	MUNICIPALIDAD DISTRITAL DE COLTA	274	1 220	942	22,5	Cumple	1 969	1 211	758	Cumple
530	050803	AYACUCHO	MUNICIPALIDAD DISTRITAL DE CORCULLA	705	1 279	1 204	55,2	Cumple	2 025	1 117	909	Cumple
531	050804	AYACUCHO	MUNICIPALIDAD DISTRITAL DE LAMPA	299	2 711	3 371	8,9	Cumple	5 294	1 398	3 896	Cumple
532	050805	AYACUCHO	MUNICIPALIDAD DISTRITAL DE MARCABAMBA	349	1 402	855	24,9	Cumple	2 435	1 033	1 402	Cumple
533	050806	AYACUCHO	MUNICIPALIDAD DISTRITAL DE OYOLO	1 084	7 760	12 558	8,6	Cumple	14 785	3 212	11 573	Cumple
534	050807	AYACUCHO	MUNICIPALIDAD DISTRITAL DE PARARCA	460	1 195	686	38,4	Cumple	1 882	1 100	782	Cumple
535	050808	AYACUCHO	MUNICIPALIDAD DISTRITAL DE SAN JAVIER DE ALPABAMBA	245	1 353	786	18,1	Cumple	1 824	1 014	810	Cumple
536	050809	AYACUCHO	MUNICIPALIDAD DISTRITAL DE SAN JOSE DE USHUA	30	1 077	735	2,8	Cumple	1 895	968	928	Cumple
537	050810	AYACUCHO	MUNICIPALIDAD DISTRITAL DE SARA SARA	167	1 183	680	14,1	Cumple	1 813	1 182	631	Cumple
538	050901	AYACUCHO	MUNICIPALIDAD PROVINCIAL DE SUCRE - QUEROBAMBA	3 171	9 409	1 020	33,7	Cumple	5 008	4 890	118	Cumple
539	050902	AYACUCHO	MUNICIPALIDAD DISTRITAL DE BELEN	42	958	57	4,4	Cumple	1 120	917	202	Cumple
540	050903	AYACUCHO	MUNICIPALIDAD DISTRITAL DE CHALCOS	36	943	35	3,8	Cumple	984	906	78	Cumple
541	050904	AYACUCHO	MUNICIPALIDAD DISTRITAL DE CHILCAYOC	115	988	48	11,6	Cumple	1 205	1 042	163	Cumple
542	050905	AYACUCHO	MUNICIPALIDAD DISTRITAL DE HUACAÑA	7	860	65	0,9	Cumple	1 290	1 030	260	Cumple
543	050906	AYACUCHO	MUNICIPALIDAD DISTRITAL DE MORCOLLA	385	1 307	288	29,5	Cumple	1 628	1 121	507	Cumple
544	050907	AYACUCHO	MUNICIPALIDAD DISTRITAL DE PAICO	135	909	83	14,9	Cumple	1 332	1 158	174	Cumple
545	050908	AYACUCHO	MUNICIPALIDAD DISTRITAL DE SAN PEDRO DE LARCAY	196	1 392	214	14,1	Cumple	1 375	1 129	245	Cumple
546	050909	AYACUCHO	MUNICIPALIDAD DISTRITAL DE SAN SALVADOR DE QUIJE	381	3 585	187	10,6	Cumple	1 378	1 285	93	Cumple
547	050910	AYACUCHO	MUNICIPALIDAD DISTRITAL DE SANTIAGO DE PAUCARAY	1 311	1 160	78	113,0	No Cumple	1 048	998	50	Cumple
548	050911	AYACUCHO	MUNICIPALIDAD DISTRITAL DE SORAS	306	962	215	31,8	Cumple	1 312	1 087	226	Cumple
549	051001	AYACUCHO	MUNICIPALIDAD PROVINCIAL DE VICTOR FAJARDO - HUANCAPU	7 998	13 682	1 942	58,5	Cumple	12 024	8 857	3 167	Cumple
550	051002	AYACUCHO	MUNICIPALIDAD DISTRITAL DE ALCAMENCA	88	1 431	524	6,2	Cumple	1 966	1 235	731	Cumple

Anexo N° 4: Seguimiento al Cumplimiento de las Reglas Fiscales Subnacionales 4T2022
Gobiernos Locales

N°	Ubigeo	Departamento	Municipalidad ^{5/}	R1: Regla Fiscal del Saldo de Deuda Total					R2: Regla Fiscal de Ahorro en Cuenta Corriente			
				4T2022					4T2022			
				Saldo de Deuda Total ^{1/}	S/ Miles		Límite Ley N° 29230 ^{3/}	Cumple R1	S/ Miles			Cumple R2
ICT Prom ^{2/}	SDTACT Prom ó SDT/ Lim Ley N° 29230 ó SDT/ ICT ^{4/}	Ingreso Corriente Total	Gasto Corriente Total		Ahorro en Cuenta Corriente							
551	051003	AYACUCHO	MUNICIPALIDAD DISTRITAL DE APONGO	219	1 111	177	19,7	Cumple	1 436	880	556	Cumple
552	051004	AYACUCHO	MUNICIPALIDAD DISTRITAL DE ASQUIPATA	31	881	117	3,5	Cumple	1 450	983	467	Cumple
553	051005	AYACUCHO	MUNICIPALIDAD DISTRITAL DE CANARIA	988	4 017	3 267	24,6	Cumple	7 783	1 755	6 028	Cumple
554	051006	AYACUCHO	MUNICIPALIDAD DISTRITAL DE CAYARA	237	1 082	218	21,9	Cumple	1 427	1 146	282	Cumple
555	051007	AYACUCHO	MUNICIPALIDAD DISTRITAL DE COLCA	120	1 051	242	11,4	Cumple	1 195	953	242	Cumple
556	051008	AYACUCHO	MUNICIPALIDAD DISTRITAL DE HUAMANQUIQUIA	107	1 320	316	8,1	Cumple	1 447	1 123	324	Cumple
557	051009	AYACUCHO	MUNICIPALIDAD DISTRITAL DE HUANCARAYLLA	350	1 485	282	23,5	Cumple	1 904	1 434	470	Cumple
558	051010	AYACUCHO	MUNICIPALIDAD DISTRITAL DE HUALLA	1 414	1 564	534	90,4	Cumple	2 329	1 608	721	Cumple
559	051011	AYACUCHO	MUNICIPALIDAD DISTRITAL DE SARHUA	425	2 126	710	20,0	Cumple	2 614	1 256	1 358	Cumple
560	051012	AYACUCHO	MUNICIPALIDAD DISTRITAL DE VILCANCHOS	836	3 471	1 167	24,1	Cumple	3 678	1 725	1 953	Cumple
561	051101	AYACUCHO	MUNICIPALIDAD PROVINCIAL DE VILCAS HUAMAN	2 065	13 541	2 315	15,3	Cumple	9 560	6 890	2 670	Cumple
562	051102	AYACUCHO	MUNICIPALIDAD DISTRITAL DE ACCOMARCA	363	1 274	114	28,5	Cumple	1 328	1 130	198	Cumple
563	051103	AYACUCHO	MUNICIPALIDAD DISTRITAL DE CARHUANCA	68	1 077	157	6,3	Cumple	1 372	1 270	102	Cumple
564	051104	AYACUCHO	MUNICIPALIDAD DISTRITAL DE CONCEPCION	193	1 896	334	10,2	Cumple	2 064	1 448	616	Cumple
565	051105	AYACUCHO	MUNICIPALIDAD DISTRITAL DE HUAMBALPA	142	1 094	146	13,0	Cumple	1 258	1 198	60	Cumple
566	051106	AYACUCHO	MUNICIPALIDAD DISTRITAL DE INDEPENDENCIA	97	1 228	171	7,9	Cumple	1 404	1 153	252	Cumple
567	051107	AYACUCHO	MUNICIPALIDAD DISTRITAL DE SAURAMA	201	1 297	169	15,5	Cumple	1 190	1 170	20	Cumple
568	051108	AYACUCHO	MUNICIPALIDAD DISTRITAL DE VISCHONGO	6 589	2 908	760	226,6	No Cumple	2 913	2 104	809	Cumple
569	060101	CAJAMARCA	MUNICIPALIDAD PROVINCIAL DE CAJAMARCA	61 313	150 978	69 990	40,6	Cumple	159 632	135 415	24 217	Cumple
570	060102	CAJAMARCA	MUNICIPALIDAD DISTRITAL DE ASUNCION	330	6 648	2 778	5,0	Cumple	4 945	4 521	423	Cumple
571	060103	CAJAMARCA	MUNICIPALIDAD DISTRITAL DE CHETILLA	569	3 303	2 429	17,2	Cumple	3 979	3 024	955	Cumple
572	060104	CAJAMARCA	MUNICIPALIDAD DISTRITAL DE COSPAN	532	4 732	2 610	11,2	Cumple	5 224	3 952	1 272	Cumple
573	060105	CAJAMARCA	MUNICIPALIDAD DISTRITAL DE ENCAÑADA	3 735	16 341	12 506	22,9	Cumple	18 198	12 574	5 624	Cumple
574	060106	CAJAMARCA	MUNICIPALIDAD DISTRITAL DE JESUS	2 357	9 901	6 767	23,8	Cumple	9 952	8 420	1 532	Cumple
575	060107	CAJAMARCA	MUNICIPALIDAD DISTRITAL DE LLACANORA	105	4 472	2 597	2,4	Cumple	5 285	3 976	1 309	Cumple
576	060108	CAJAMARCA	MUNICIPALIDAD DISTRITAL DE LOS BAÑOS DEL INCA	17 121	39 737	24 130	43,1	Cumple	32 821	22 479	10 342	Cumple
577	060109	CAJAMARCA	MUNICIPALIDAD DISTRITAL DE MAGDALENA	886	4 988	3 252	17,8	Cumple	5 969	4 196	1 773	Cumple
578	060110	CAJAMARCA	MUNICIPALIDAD DISTRITAL DE MATARA	541	3 547	1 452	15,2	Cumple	3 283	2 566	717	Cumple
579	060111	CAJAMARCA	MUNICIPALIDAD DISTRITAL DE NAMORA	994	7 056	5 640	14,1	Cumple	7 072	5 941	1 131	Cumple
580	060112	CAJAMARCA	MUNICIPALIDAD DISTRITAL DE SAN JUAN	2 746	3 178	1 626	86,4	Cumple	3 815	2 711	1 104	Cumple
581	060201	CAJAMARCA	MUNICIPALIDAD PROVINCIAL DE CAJABAMBA	5 312	34 429	14 197	15,4	Cumple	34 209	23 830	10 380	Cumple
582	060202	CAJAMARCA	MUNICIPALIDAD DISTRITAL DE CACHACHI	5 005	24 864	36 421	13,7	Cumple	31 900	15 252	16 648	Cumple
583	060203	CAJAMARCA	MUNICIPALIDAD DISTRITAL DE CONDEBAMBA	1 849	9 943	8 953	18,6	Cumple	12 152	6 765	5 387	Cumple
584	060204	CAJAMARCA	MUNICIPALIDAD DISTRITAL DE SITACOCCHA	472	6 154	4 795	7,7	Cumple	7 246	4 379	2 868	Cumple
585	060301	CAJAMARCA	MUNICIPALIDAD PROVINCIAL DE CELENDIN	5 350	28 738	4 675	18,6	Cumple	26 359	23 076	3 284	Cumple
586	060302	CAJAMARCA	MUNICIPALIDAD DISTRITAL DE CHUMUCH	58	2 099	747	2,7	Cumple	2 644	2 141	503	Cumple
587	060303	CAJAMARCA	MUNICIPALIDAD DISTRITAL DE CORTEGANA	1 656	4 879	2 796	33,9	Cumple	6 090	5 464	626	Cumple
588	060304	CAJAMARCA	MUNICIPALIDAD DISTRITAL DE HUASMIN	1 304	8 026	3 297	16,3	Cumple	10 811	6 112	4 699	Cumple
589	060305	CAJAMARCA	MUNICIPALIDAD DISTRITAL DE JORGE CHAVEZ	300	970	70	30,9	Cumple	951	967	-16	No Cumple
590	060306	CAJAMARCA	MUNICIPALIDAD DISTRITAL DE JOSE GALVEZ	495	1 497	468	33,0	Cumple	1 681	1 600	81	Cumple
591	060307	CAJAMARCA	MUNICIPALIDAD DISTRITAL DE MIGUEL IGLESIAS	190	2 854	953	6,6	Cumple	3 606	2 694	912	Cumple
592	060308	CAJAMARCA	MUNICIPALIDAD DISTRITAL DE OXAMARCA	475	3 915	1 770	12,1	Cumple	4 637	3 808	828	Cumple
593	060309	CAJAMARCA	MUNICIPALIDAD DISTRITAL DE SOROCHUCO	670	5 941	1 423	11,3	Cumple	6 649	4 462	2 187	Cumple
594	060310	CAJAMARCA	MUNICIPALIDAD DISTRITAL DE SUCRE	326	3 647	925	8,9	Cumple	4 138	3 485	653	Cumple
595	060311	CAJAMARCA	MUNICIPALIDAD DISTRITAL DE UTCO	48	1 176	273	4,1	Cumple	1 691	1 351	339	Cumple
596	060312	CAJAMARCA	MUNICIPALIDAD DISTRITAL DE LA LIBERTAD DE PALLAN	690	4 396	1 822	15,7	Cumple	4 982	3 569	1 413	Cumple
597	060401	CAJAMARCA	MUNICIPALIDAD PROVINCIAL DE CHOTA	5 636	46 397	11 152	12,1	Cumple	50 092	34 814	15 279	Cumple
598	060402	CAJAMARCA	MUNICIPALIDAD DISTRITAL DE ANGUIA	3 340	4 022	998	83,0	Cumple	4 748	1 439	3 310	Cumple
599	060403	CAJAMARCA	MUNICIPALIDAD DISTRITAL DE CHADIN	7 953	2 457	1 090	323,7	No Cumple	2 792	2 046	746	Cumple
600	060404	CAJAMARCA	MUNICIPALIDAD DISTRITAL DE CHIGUIRIP	71	2 636	901	2,7	Cumple	2 944	2 117	826	Cumple
601	060405	CAJAMARCA	MUNICIPALIDAD DISTRITAL DE CHIMBAN	364	1 918	574	19,0	Cumple	2 227	1 589	638	Cumple
602	060406	CAJAMARCA	MUNICIPALIDAD DISTRITAL DE CHOROPAMPA	280	1 937	645	14,4	Cumple	2 198	1 658	539	Cumple
603	060407	CAJAMARCA	MUNICIPALIDAD DISTRITAL DE COCHABAMBA	503	3 429	1 373	14,7	Cumple	3 637	2 596	1 041	Cumple
604	060408	CAJAMARCA	MUNICIPALIDAD DISTRITAL DE CONCHAN	1 164	3 873	1 304	30,0	Cumple	5 046	3 000	2 046	Cumple
605	060409	CAJAMARCA	MUNICIPALIDAD DISTRITAL DE HUAMBOS	1 170	6 575	2 191	17,8	Cumple	6 218	3 079	3 139	Cumple

Anexo N° 4: Seguimiento al Cumplimiento de las Reglas Fiscales Subnacionales 4T2022
Gobiernos Locales

N°	Ubigeo	Departamento	Municipalidad ^{5f}	R1: Regla Fiscal del Saldo de Deuda Total					R2: Regla Fiscal de Ahorro en Cuenta Corriente			
				4T2022					4T2022			
				Saldo de Deuda Total ^{1f}	S/ Miles		Límite Ley N° 29230 ^{3f}	Cumple R1	S/ Miles			Cumple R2
ICT Prom ^{2f}	SDTACT Prom ó SDT/ Lim Ley N° 29230 ó SDT/ ICT % ^{4f}	Ingreso Corriente Total	Gasto Corriente Total		Ahorro en Cuenta Corriente							
606	060410	CAJAMARCA	MUNICIPALIDAD DISTRITAL DE LAJAS	2 787	6 417	3 765	43,4	Cumple	7 633	5 201	2 432	Cumple
607	060411	CAJAMARCA	MUNICIPALIDAD DISTRITAL DE LLAMA	217	8 574	1 502	2,5	Cumple	5 212	6 265	-1 053	No Cumple
608	060412	CAJAMARCA	MUNICIPALIDAD DISTRITAL DE MIRACOSTA	1 076	4 199	988	25,6	Cumple	3 647	2 788	859	Cumple
609	060413	CAJAMARCA	MUNICIPALIDAD DISTRITAL DE PACCHA	537	2 949	1 190	18,2	Cumple	3 196	2 627	569	Cumple
610	060414	CAJAMARCA	MUNICIPALIDAD DISTRITAL DE PION	64	1 084	349	5,9	Cumple	1 104	1 095	9	Cumple
611	060415	CAJAMARCA	MUNICIPALIDAD DISTRITAL DE QUEROCOTO	2 328	8 216	2 795	28,3	Cumple	7 540	4 072	3 468	Cumple
612	060416	CAJAMARCA	MUNICIPALIDAD DISTRITAL DE SAN JUAN DE LICUPIS	961	2 102	357	45,7	Cumple	1 525	1 366	159	Cumple
613	060417	CAJAMARCA	MUNICIPALIDAD DISTRITAL DE TACABAMBA	4 983	9 028	4 296	55,2	Cumple	10 894	7 066	3 827	Cumple
614	060418	CAJAMARCA	MUNICIPALIDAD DISTRITAL DE TOCMOCHE	143	1 191	286	12,0	Cumple	1 449	1 141	307	Cumple
615	060419	CAJAMARCA	MUNICIPALIDAD DISTRITAL DE CHALAMARCA	545	6 366	2 305	8,6	Cumple	5 932	4 630	1 302	Cumple
616	060501	CAJAMARCA	MUNICIPALIDAD PROVINCIAL DE CONTUMAZA	1 439	12 433	3 905	11,6	Cumple	10 141	8 126	2 015	Cumple
617	060502	CAJAMARCA	MUNICIPALIDAD DISTRITAL DE CHILETE	838	1 796	631	46,6	Cumple	2 161	1 797	365	Cumple
618	060503	CAJAMARCA	MUNICIPALIDAD DISTRITAL DE CUPISNIQUE	495	1 330	451	37,2	Cumple	1 398	1 271	127	Cumple
619	060504	CAJAMARCA	MUNICIPALIDAD DISTRITAL DE GUZMANGO	240	2 404	1 303	10,0	Cumple	2 055	1 988	67	Cumple
620	060505	CAJAMARCA	MUNICIPALIDAD DISTRITAL DE SAN BENITO	379	2 759	1 470	13,7	Cumple	2 714	1 986	728	Cumple
621	060506	CAJAMARCA	MUNICIPALIDAD DISTRITAL DE SANTA CRUZ DE TOLEDO	57	1 296	476	4,4	Cumple	1 279	1 162	117	Cumple
622	060507	CAJAMARCA	MUNICIPALIDAD DISTRITAL DE TANTARICA	71	1 695	1 278	4,2	Cumple	1 944	1 672	272	Cumple
623	060508	CAJAMARCA	MUNICIPALIDAD DISTRITAL DE YONAN	745	4 759	6 649	11,2	Cumple	4 074	4 040	34	Cumple
624	060601	CAJAMARCA	MUNICIPALIDAD PROVINCIAL DE CUTERVO	10 518	54 572	9 001	19,3	Cumple	51 242	37 246	13 996	Cumple
625	060602	CAJAMARCA	MUNICIPALIDAD DISTRITAL DE CALLAYUC	940	6 542	3 368	14,4	Cumple	7 796	5 340	2 456	Cumple
626	060603	CAJAMARCA	MUNICIPALIDAD DISTRITAL DE CHOROS	1 308	2 540	1 032	51,5	Cumple	3 251	2 449	802	Cumple
627	060604	CAJAMARCA	MUNICIPALIDAD DISTRITAL DE CUIJILLO	264	2 156	557	12,2	Cumple	2 635	1 977	657	Cumple
628	060605	CAJAMARCA	MUNICIPALIDAD DISTRITAL DE LA RAMADA	581	3 092	1 254	18,8	Cumple	3 925	2 738	1 187	Cumple
629	060606	CAJAMARCA	MUNICIPALIDAD DISTRITAL DE PIMPINGOS	281	6 244	2 082	4,5	Cumple	4 473	3 212	1 262	Cumple
630	060607	CAJAMARCA	MUNICIPALIDAD DISTRITAL DE QUEROCOTILLO	2 262	12 551	4 732	18,0	Cumple	10 487	8 361	2 126	Cumple
631	060608	CAJAMARCA	MUNICIPALIDAD DISTRITAL DE SAN ANDRES DE CUTERVO	271	3 206	1 318	8,5	Cumple	3 715	2 747	969	Cumple
632	060609	CAJAMARCA	MUNICIPALIDAD DISTRITAL DE SAN JUAN DE CUTERVO	652	1 812	550	36,0	Cumple	2 136	1 730	406	Cumple
633	060610	CAJAMARCA	MUNICIPALIDAD DISTRITAL DE SAN LUIS DE LUCMA	530	2 627	934	20,2	Cumple	3 417	2 516	901	Cumple
634	060611	CAJAMARCA	MUNICIPALIDAD DISTRITAL DE SANTA CRUZ	1 339	3 817	1 110	35,1	Cumple	2 685	2 000	685	Cumple
635	060612	CAJAMARCA	MUNICIPALIDAD DISTRITAL DE SANTO DOMINGO DE LA CAPILLA	1 013	3 747	1 605	27,0	Cumple	4 189	2 990	1 199	Cumple
636	060613	CAJAMARCA	MUNICIPALIDAD DISTRITAL DE SANTO TOMAS	560	5 158	2 489	10,9	Cumple	5 976	3 711	2 265	Cumple
637	060614	CAJAMARCA	MUNICIPALIDAD DISTRITAL DE SOCOTA	1 542	6 999	2 727	22,0	Cumple	6 785	4 732	2 053	Cumple
638	060615	CAJAMARCA	MUNICIPALIDAD DISTRITAL DE TORIBIO CASANOVA	234	1 140	256	20,5	Cumple	1 476	1 189	287	Cumple
639	060701	CAJAMARCA	MUNICIPALIDAD PROVINCIAL DE HUALGAYOC - BAMBAMARCA	22 131	78 104	67 904	28,3	Cumple	82 581	46 635	35 946	Cumple
640	060702	CAJAMARCA	MUNICIPALIDAD DISTRITAL DE CHUGUR	1 052	9 056	13 727	7,7	Cumple	11 082	4 897	6 184	Cumple
641	060703	CAJAMARCA	MUNICIPALIDAD DISTRITAL DE HUALGAYOC	5 045	31 102	53 735	9,4	Cumple	40 980	13 670	27 310	Cumple
642	060801	CAJAMARCA	MUNICIPALIDAD PROVINCIAL DE JAEN	20 867	69 156	17 397	30,2	Cumple	76 252	59 264	16 988	Cumple
643	060802	CAJAMARCA	MUNICIPALIDAD DISTRITAL DE BELLAVISTA	1 810	8 582	3 401	21,1	Cumple	8 723	5 894	2 829	Cumple
644	060803	CAJAMARCA	MUNICIPALIDAD DISTRITAL DE CHONTALI	2 455	5 586	3 307	43,9	Cumple	6 525	4 315	2 210	Cumple
645	060804	CAJAMARCA	MUNICIPALIDAD DISTRITAL DE COLASAY	1 272	10 021	2 557	12,7	Cumple	6 904	4 621	2 283	Cumple
646	060805	CAJAMARCA	MUNICIPALIDAD DISTRITAL DE HUABAL	5 793	4 441	3 052	130,5	No Cumple	5 761	3 886	1 875	Cumple
647	060806	CAJAMARCA	MUNICIPALIDAD DISTRITAL DE LAS PIRIAS	684	5 461	1 130	12,5	Cumple	3 133	2 775	358	Cumple
648	060807	CAJAMARCA	MUNICIPALIDAD DISTRITAL DE POMAHUACA	3 778	5 892	2 669	64,1	Cumple	6 953	4 713	2 240	Cumple
649	060808	CAJAMARCA	MUNICIPALIDAD DISTRITAL DE PUCARA	548	3 666	1 571	14,9	Cumple	4 350	3 119	1 232	Cumple
650	060809	CAJAMARCA	MUNICIPALIDAD DISTRITAL DE SALLIQUE	398	5 281	2 441	7,5	Cumple	5 188	4 402	786	Cumple
651	060810	CAJAMARCA	MUNICIPALIDAD DISTRITAL DE SAN FELIPE	714	3 331	1 033	21,4	Cumple	3 293	3 236	58	Cumple
652	060811	CAJAMARCA	MUNICIPALIDAD DISTRITAL DE SAN JOSE DEL ALTO	849	4 579	2 086	18,5	Cumple	5 718	3 876	1 842	Cumple
653	060812	CAJAMARCA	MUNICIPALIDAD DISTRITAL DE SANTA ROSA	908	9 301	3 986	9,8	Cumple	6 752	5 413	1 339	Cumple
654	060901	CAJAMARCA	MUNICIPALIDAD PROVINCIAL DE SAN IGNACIO	11 133	46 198	8 740	24,1	Cumple	44 827	32 118	12 709	Cumple
655	060902	CAJAMARCA	MUNICIPALIDAD DISTRITAL DE CHIRINOS	1 187	9 684	3 882	12,3	Cumple	11 427	7 208	4 218	Cumple
656	060903	CAJAMARCA	MUNICIPALIDAD DISTRITAL DE HUARANGO	2 841	12 294	6 125	23,1	Cumple	13 356	10 504	2 852	Cumple
657	060904	CAJAMARCA	MUNICIPALIDAD DISTRITAL DE LA COIPA	3 179	13 071	4 273	24,3	Cumple	11 803	11 371	432	Cumple
658	060905	CAJAMARCA	MUNICIPALIDAD DISTRITAL DE NAMBALLE	697	6 341	2 390	11,0	Cumple	7 093	6 327	766	Cumple
659	060906	CAJAMARCA	MUNICIPALIDAD DISTRITAL DE SAN JOSE DE LOURDES	1 763	14 987	5 868	11,8	Cumple	14 584	8 994	5 590	Cumple
660	060907	CAJAMARCA	MUNICIPALIDAD DISTRITAL DE TABACONAS	977	12 291	5 084	7,9	Cumple	13 589	9 145	4 444	Cumple

Anexo N° 4: Seguimiento al Cumplimiento de las Reglas Fiscales Subnacionales 4T2022
Gobiernos Locales

N°	Ubigeo	Departamento	Municipalidad ^{5f}	R1: Regla Fiscal del Saldo de Deuda Total					R2: Regla Fiscal de Ahorro en Cuenta Corriente			
				4T2022					4T2022			
				Saldo de Deuda Total ^{1f}	S/ Miles		Límite Ley N° 29230 ^{3f}	Cumple R1	S/ Miles			Cumple R2
ICT Prom ^{2f}	SDTACT Prom ó SDT/ Lim Ley N° 29230 ⁶	SDT/ ICT ^{4f}	Ingreso Corriente Total		Gasto Corriente Total	Ahorro en Cuenta Corriente						
661	061001	CAJAMARCA	MUNICIPALIDAD PROVINCIAL DE SAN MARCOS - PEDRO GALVEZ	3 323	24 207	3 084	13,7	Cumple	19 267	17 244	2 023	Cumple
662	061002	CAJAMARCA	MUNICIPALIDAD DISTRITAL DE CHANCAY	331	1 823	428	18,1	Cumple	2 245	1 774	471	Cumple
663	061003	CAJAMARCA	MUNICIPALIDAD DISTRITAL DE EDUARDO VILLANUEVA	76	1 854	516	4,1	Cumple	1 967	1 636	331	Cumple
664	061004	CAJAMARCA	MUNICIPALIDAD DISTRITAL DE GREGORIO PITA	525	5 658	956	9,3	Cumple	4 515	3 144	1 371	Cumple
665	061005	CAJAMARCA	MUNICIPALIDAD DISTRITAL DE ICHOCAN	330	1 732	244	19,0	Cumple	1 768	1 479	288	Cumple
666	061006	CAJAMARCA	MUNICIPALIDAD DISTRITAL DE JOSE MANUEL QUIROZ	1 377	2 083	802	66,1	Cumple	2 672	2 318	354	Cumple
667	061007	CAJAMARCA	MUNICIPALIDAD DISTRITAL DE JOSE SABOGAL	641	7 019	2 718	9,1	Cumple	7 747	6 457	1 290	Cumple
668	061101	CAJAMARCA	MUNICIPALIDAD PROVINCIAL DE SAN MIGUEL	2 198	23 061	2 721	9,5	Cumple	16 094	16 229	-135	No Cumple
669	061102	CAJAMARCA	MUNICIPALIDAD DISTRITAL DE BOLIVAR	235	1 722	290	13,7	Cumple	1 214	1 092	122	Cumple
670	061103	CAJAMARCA	MUNICIPALIDAD DISTRITAL DE CALQUIS	294	3 339	1 246	8,8	Cumple	3 781	3 085	696	Cumple
671	061104	CAJAMARCA	MUNICIPALIDAD DISTRITAL DE CATILLUC	1 625	3 092	3 961	41,0	Cumple	2 387	1 946	441	Cumple
672	061105	CAJAMARCA	MUNICIPALIDAD DISTRITAL DE EL PRADO	187	1 223	613	15,3	Cumple	1 522	1 349	173	Cumple
673	061106	CAJAMARCA	MUNICIPALIDAD DISTRITAL DE LA FLORIDA	302	1 370	426	22,0	Cumple	1 515	1 351	164	Cumple
674	061107	CAJAMARCA	MUNICIPALIDAD DISTRITAL DE LLAPA	708	3 407	922	20,8	Cumple	2 859	2 936	-77	No Cumple
675	061108	CAJAMARCA	MUNICIPALIDAD DISTRITAL DE NANCHO	494	1 252	383	39,5	Cumple	1 696	1 362	333	Cumple
676	061109	CAJAMARCA	MUNICIPALIDAD DISTRITAL DE NIEPOS	135	2 371	899	5,7	Cumple	2 733	2 130	603	Cumple
677	061110	CAJAMARCA	MUNICIPALIDAD DISTRITAL DE SAN GREGORIO	820	1 677	786	48,9	Cumple	2 107	1 909	198	Cumple
678	061111	CAJAMARCA	MUNICIPALIDAD DISTRITAL DE SAN SILVESTRE DE COCHAN	429	2 721	980	15,8	Cumple	3 354	2 645	709	Cumple
679	061112	CAJAMARCA	MUNICIPALIDAD DISTRITAL DE TONGOD	813	3 281	866	24,8	Cumple	3 051	2 347	704	Cumple
680	061113	CAJAMARCA	MUNICIPALIDAD DISTRITAL DE UNION AGUA BLANCA	1 165	2 278	1 082	51,1	Cumple	2 631	2 248	383	Cumple
681	061201	CAJAMARCA	MUNICIPALIDAD PROVINCIAL DE SAN PABLO	2 148	14 160	1 901	15,2	Cumple	12 395	10 763	1 632	Cumple
682	061202	CAJAMARCA	MUNICIPALIDAD DISTRITAL DE SAN BERNARDINO	780	2 840	762	27,5	Cumple	3 020	2 768	253	Cumple
683	061203	CAJAMARCA	MUNICIPALIDAD DISTRITAL DE SAN LUIS	222	946	148	23,5	Cumple	1 202	1 113	89	Cumple
684	061204	CAJAMARCA	MUNICIPALIDAD DISTRITAL DE TUMBADEN	870	3 178	852	27,4	Cumple	3 247	2 054	1 193	Cumple
685	061301	CAJAMARCA	MUNICIPALIDAD PROVINCIAL DE SANTA CRUZ	9 331	16 356	2 337	57,0	Cumple	13 348	12 334	1 014	Cumple
686	061302	CAJAMARCA	MUNICIPALIDAD DISTRITAL DE ANDABAMBA	170	1 107	426	15,3	Cumple	1 420	1 239	181	Cumple
687	061303	CAJAMARCA	MUNICIPALIDAD DISTRITAL DE CATACHE	963	6 769	4 413	14,2	Cumple	8 376	5 514	2 862	Cumple
688	061304	CAJAMARCA	MUNICIPALIDAD DISTRITAL DE CHANCAYBAÑOS	976	2 547	1 168	38,3	Cumple	3 172	2 585	587	Cumple
689	061305	CAJAMARCA	MUNICIPALIDAD DISTRITAL DE LA ESPERANZA	188	1 746	739	10,8	Cumple	2 330	1 975	355	Cumple
690	061306	CAJAMARCA	MUNICIPALIDAD DISTRITAL DE NINABAMBA	405	2 275	929	17,8	Cumple	2 233	1 860	373	Cumple
691	061307	CAJAMARCA	MUNICIPALIDAD DISTRITAL DE PULAN	930	3 218	1 420	28,9	Cumple	4 216	2 789	1 427	Cumple
692	061308	CAJAMARCA	MUNICIPALIDAD DISTRITAL DE SAUCEPAMPA	1 085	1 243	377	87,3	Cumple	1 512	1 296	216	Cumple
693	061309	CAJAMARCA	MUNICIPALIDAD DISTRITAL DE SEXI	15	1 337	1 211	1,1	Cumple	1 637	1 288	350	Cumple
694	061310	CAJAMARCA	MUNICIPALIDAD DISTRITAL DE UTICYACU	217	1 186	777	18,3	Cumple	1 499	1 219	280	Cumple
695	061311	CAJAMARCA	MUNICIPALIDAD DISTRITAL DE YAUUYUCAN	218	2 446	721	8,9	Cumple	2 312	1 639	673	Cumple
696	070101	CALLAO	MUNICIPALIDAD PROVINCIAL DEL CALLAO	529 096	321 642	216 841	164,5	No Cumple	375 532	301 991	73 541	Cumple
697	070102	CALLAO	MUNICIPALIDAD DISTRITAL DE BELLAVISTA	241 176	51 818	75 901	317,8	No Cumple	58 880	55 398	3 482	Cumple
698	070103	CALLAO	MUNICIPALIDAD DISTRITAL DE CARMEN DE LA LEGUA REYNOSO	139 519	36 876	65 896	211,7	No Cumple	45 909	42 765	3 144	Cumple
699	070104	CALLAO	MUNICIPALIDAD DISTRITAL DE LA PERLA	35 176	35 026	70 640	49,8	Cumple	43 977	35 777	8 200	Cumple
700	070105	CALLAO	MUNICIPALIDAD DISTRITAL DE LA PUNTA	3 999	27 093	62 565	6,4	Cumple	33 866	31 391	2 476	Cumple
701	070106	CALLAO	MUNICIPALIDAD DISTRITAL DE VENTANILLA	59 128	173 660	195 393	30,3	Cumple	183 778	148 498	35 281	Cumple
702	070107	CALLAO	MUNICIPALIDAD DISTRITAL DE MI PERU	4 046	33 924	68 611	5,9	Cumple	39 883	34 326	5 557	Cumple
703	080101	CUSCO	MUNICIPALIDAD PROVINCIAL DEL CUZCO	27 840	139 764	84 859	19,9	Cumple	180 661	85 922	94 739	Cumple
704	080102	CUSCO	MUNICIPALIDAD DISTRITAL DE CCORCA	363	4 934	5 528	6,6	Cumple	6 260	2 220	4 039	Cumple
705	080103	CUSCO	MUNICIPALIDAD DISTRITAL DE POROY	1 350	11 572	19 681	6,9	Cumple	18 679	5 712	12 966	Cumple
706	080104	CUSCO	MUNICIPALIDAD DISTRITAL DE SAN JERONIMO	4 122	47 352	61 152	6,7	Cumple	69 267	24 896	44 372	Cumple
707	080105	CUSCO	MUNICIPALIDAD DISTRITAL DE SAN SEBASTIAN	7 342	71 421	106 482	6,9	Cumple	111 341	29 786	81 555	Cumple
708	080106	CUSCO	MUNICIPALIDAD DISTRITAL DE SANTIAGO	14 015	60 575	92 140	15,2	Cumple	93 042	25 750	67 292	Cumple
709	080107	CUSCO	MUNICIPALIDAD DISTRITAL DE SAYLLA	5 493	8 542	14 957	36,7	Cumple	14 496	3 203	11 293	Cumple
710	080108	CUSCO	MUNICIPALIDAD DISTRITAL DE WANCHAQ	4 216	36 024	19 689	11,7	Cumple	45 221	30 801	14 419	Cumple
711	080201	CUSCO	MUNICIPALIDAD PROVINCIAL DE ACOMAYO	2 391	15 343	9 386	15,6	Cumple	12 600	6 554	6 047	Cumple
712	080202	CUSCO	MUNICIPALIDAD DISTRITAL DE ACOPIA	358	3 893	5 988	6,0	Cumple	4 942	1 000	3 942	Cumple
713	080203	CUSCO	MUNICIPALIDAD DISTRITAL DE ACO	725	3 099	4 495	16,1	Cumple	4 530	1 315	3 215	Cumple
714	080204	CUSCO	MUNICIPALIDAD DISTRITAL DE MOSOC LLACTA	548	3 611	4 662	11,8	Cumple	3 883	1 418	2 465	Cumple
715	080205	CUSCO	MUNICIPALIDAD DISTRITAL DE POMACANCHI	1 701	10 879	15 336	11,1	Cumple	13 745	4 624	9 121	Cumple

Anexo N° 4: Seguimiento al Cumplimiento de las Reglas Fiscales Subnacionales 4T2022
Gobiernos Locales

N°	Ubigeo	Departamento	Municipalidad ^{5f}	R1: Regla Fiscal del Saldo de Deuda Total					R2: Regla Fiscal de Ahorro en Cuenta Corriente			
				4T2022					4T2022			
				Saldo de Deuda Total ^{1f}	S/ Miles		Límite Ley N° 29230 ^{3f}	Cumple R1	S/ Miles			Cumple R2
ICT Prom ^{2f}	SDTACT Prom ó SDT/ Lim Ley N° 29230 ó SDT/ ICT % ^{4f}	Ingreso Corriente Total	Gasto Corriente Total		Ahorro en Cuenta Corriente							
716	080206	CUSCO	MUNICIPALIDAD DISTRITAL DE RONDOCAN	1 515	2 975	3 245	46,7	Cumple	4 008	1 960	2 048	Cumple
717	080207	CUSCO	MUNICIPALIDAD DISTRITAL DE SANGARARA	1 491	5 340	8 591	17,4	Cumple	7 857	1 853	6 004	Cumple
718	080301	CUSCO	MUNICIPALIDAD PROVINCIAL DE ANTA	7 995	37 972	41 354	19,3	Cumple	49 530	17 896	31 634	Cumple
719	080302	CUSCO	MUNICIPALIDAD DISTRITAL DE ANCAHUASI	666	10 473	17 913	3,7	Cumple	16 483	3 139	13 344	Cumple
720	080303	CUSCO	MUNICIPALIDAD DISTRITAL DE CACHIMAYO	745	3 316	3 024	22,5	Cumple	4 492	1 782	2 709	Cumple
721	080304	CUSCO	MUNICIPALIDAD DISTRITAL DE CHINCHAYPUJIO	1 409	8 341	14 815	9,5	Cumple	12 888	2 193	10 695	Cumple
722	080305	CUSCO	MUNICIPALIDAD DISTRITAL DE HUAROCONDO	1 499	6 954	10 826	13,8	Cumple	10 120	3 077	7 043	Cumple
723	080306	CUSCO	MUNICIPALIDAD DISTRITAL DE LIMATAMBO	936	12 375	16 245	5,8	Cumple	15 681	4 736	10 945	Cumple
724	080307	CUSCO	MUNICIPALIDAD DISTRITAL DE MOLLEPATA	872	5 827	5 989	14,6	Cumple	9 121	2 642	6 479	Cumple
725	080308	CUSCO	MUNICIPALIDAD DISTRITAL DE PUCYURA	180	5 055	7 567	2,4	Cumple	6 870	1 635	5 235	Cumple
726	080309	CUSCO	MUNICIPALIDAD DISTRITAL DE ZURITE	519	4 453	6 923	7,5	Cumple	6 780	2 071	4 709	Cumple
727	080401	CUSCO	MUNICIPALIDAD PROVINCIAL DE CALCA	4 491	40 012	41 237	10,9	Cumple	49 981	23 159	26 822	Cumple
728	080402	CUSCO	MUNICIPALIDAD DISTRITAL DE COYA	1 352	5 382	7 911	17,1	Cumple	7 848	2 262	5 586	Cumple
729	080403	CUSCO	MUNICIPALIDAD DISTRITAL DE LAMAY	1 256	7 596	11 938	10,5	Cumple	11 127	3 155	7 972	Cumple
730	080404	CUSCO	MUNICIPALIDAD DISTRITAL DE LARES	1 201	15 592	29 033	4,1	Cumple	25 608	5 157	20 451	Cumple
731	080405	CUSCO	MUNICIPALIDAD DISTRITAL DE PISAC	2 750	16 914	24 667	11,1	Cumple	24 911	7 042	17 869	Cumple
732	080406	CUSCO	MUNICIPALIDAD DISTRITAL DE SAN SALVADOR	2 019	9 417	13 969	14,5	Cumple	14 093	3 763	10 329	Cumple
733	080407	CUSCO	MUNICIPALIDAD DISTRITAL DE TARAY	521	6 541	9 826	5,3	Cumple	8 992	2 398	6 593	Cumple
734	080408	CUSCO	MUNICIPALIDAD DISTRITAL DE YANATILE	588	16 535	23 326	2,5	Cumple	23 782	9 197	14 585	Cumple
735	080501	CUSCO	MUNICIPALIDAD PROVINCIAL DE CANAS - YANAQOA	3 234	23 137	19 815	14,0	Cumple	26 431	9 489	16 942	Cumple
736	080502	CUSCO	MUNICIPALIDAD DISTRITAL DE CHECCA	4 536	11 398	17 014	26,7	Cumple	16 428	4 283	12 145	Cumple
737	080503	CUSCO	MUNICIPALIDAD DISTRITAL DE KUNTURKANKI	1 051	8 674	13 174	8,0	Cumple	12 409	4 987	7 422	Cumple
738	080504	CUSCO	MUNICIPALIDAD DISTRITAL DE LANGUI	784	4 164	4 806	16,3	Cumple	5 265	2 206	3 060	Cumple
739	080505	CUSCO	MUNICIPALIDAD DISTRITAL DE LAYO	1 387	9 686	14 772	9,4	Cumple	14 785	4 063	10 722	Cumple
740	080506	CUSCO	MUNICIPALIDAD DISTRITAL DE PAMPAMARCA	1 129	2 721	3 161	35,7	Cumple	3 276	1 008	2 268	Cumple
741	080507	CUSCO	MUNICIPALIDAD DISTRITAL DE QUEHUE	1 799	8 195	7 934	22,0	Cumple	7 710	2 525	5 185	Cumple
742	080508	CUSCO	MUNICIPALIDAD DISTRITAL DE TUPAC AMARU	747	3 801	4 003	18,7	Cumple	5 057	1 968	3 089	Cumple
743	080601	CUSCO	MUNICIPALIDAD PROVINCIAL DE CANCHIS - SICUANI	10 348	67 898	77 757	13,3	Cumple	98 190	39 864	58 326	Cumple
744	080602	CUSCO	MUNICIPALIDAD DISTRITAL DE CHECACUPE	630	7 010	11 668	5,4	Cumple	10 256	2 575	7 681	Cumple
745	080603	CUSCO	MUNICIPALIDAD DISTRITAL DE COMBAPATA	763	5 556	8 129	9,4	Cumple	7 760	2 257	5 503	Cumple
746	080604	CUSCO	MUNICIPALIDAD DISTRITAL DE MARANGANI	2 313	11 617	14 262	16,2	Cumple	15 321	4 973	10 348	Cumple
747	080605	CUSCO	MUNICIPALIDAD DISTRITAL DE PITUMARCA	1 485	11 351	22 249	6,7	Cumple	16 073	4 308	11 765	Cumple
748	080606	CUSCO	MUNICIPALIDAD DISTRITAL DE SAN PABLO	2 667	5 933	7 856	34,0	Cumple	8 165	2 304	5 862	Cumple
749	080607	CUSCO	MUNICIPALIDAD DISTRITAL DE SAN PEDRO	632	3 592	3 417	17,6	Cumple	4 955	2 382	2 572	Cumple
750	080608	CUSCO	MUNICIPALIDAD DISTRITAL DE TINTA	1 262	6 096	9 163	13,8	Cumple	9 154	2 637	6 517	Cumple
751	080701	CUSCO	MUNICIPALIDAD PROVINCIAL DE CHUMBIVILCAS - SANTO TOMAS	11 375	60 849	63 408	17,9	Cumple	74 682	23 527	51 154	Cumple
752	080702	CUSCO	MUNICIPALIDAD DISTRITAL DE CAPACMARCA	5 080	7 017	9 978	50,9	Cumple	8 000	3 838	4 162	Cumple
753	080703	CUSCO	MUNICIPALIDAD DISTRITAL DE CHAMACA	2 068	18 357	26 209	7,9	Cumple	26 566	8 497	18 069	Cumple
754	080704	CUSCO	MUNICIPALIDAD DISTRITAL DE COLQUEMARCA	6 755	15 849	20 012	33,8	Cumple	21 475	5 236	16 239	Cumple
755	080705	CUSCO	MUNICIPALIDAD DISTRITAL DE LIVITACA	38 797	37 442	63 206	61,4	Cumple	56 370	11 808	44 562	Cumple
756	080706	CUSCO	MUNICIPALIDAD DISTRITAL DE LLUSCO	1 545	10 803	15 077	10,2	Cumple	13 553	3 918	9 635	Cumple
757	080707	CUSCO	MUNICIPALIDAD DISTRITAL DE QUIÑOTA	2 801	9 932	16 766	16,7	Cumple	13 184	4 570	8 614	Cumple
758	080708	CUSCO	MUNICIPALIDAD DISTRITAL DE VELLILE	5 029	16 965	25 800	19,5	Cumple	21 627	7 148	14 479	Cumple
759	080801	CUSCO	MUNICIPALIDAD PROVINCIAL DE ESPINAR	17 924	150 425	330 625	5,4	Cumple	221 699	32 706	188 994	Cumple
760	080802	CUSCO	MUNICIPALIDAD DISTRITAL DE CONDOROMA	1 311	4 869	9 577	13,7	Cumple	6 742	1 085	5 657	Cumple
761	080803	CUSCO	MUNICIPALIDAD DISTRITAL DE COPORAQUE	3 796	37 110	58 955	6,4	Cumple	44 185	12 609	31 576	Cumple
762	080804	CUSCO	MUNICIPALIDAD DISTRITAL DE OCORURO	533	7 398	14 161	3,8	Cumple	9 955	3 684	6 271	Cumple
763	080805	CUSCO	MUNICIPALIDAD DISTRITAL DE PALLPATA	3 556	23 536	48 248	7,4	Cumple	35 125	5 774	29 350	Cumple
764	080806	CUSCO	MUNICIPALIDAD DISTRITAL DE PICHIGUA	4 049	11 054	21 671	18,7	Cumple	15 443	2 828	12 616	Cumple
765	080807	CUSCO	MUNICIPALIDAD DISTRITAL DE SUYKUTAMBO	3 478	7 674	15 093	23,0	Cumple	10 505	3 459	7 047	Cumple
766	080808	CUSCO	MUNICIPALIDAD DISTRITAL DE ALTO PICHIGUA	2 116	7 641	12 578	16,8	Cumple	9 555	2 908	6 647	Cumple
767	080901	CUSCO	MUNICIPALIDAD PROVINCIAL DE LA CONVENCION - SANTA ANA	17 928	115 885	108 237	15,5	Cumple	124 258	46 751	77 506	Cumple
768	080902	CUSCO	MUNICIPALIDAD DISTRITAL DE ECHARATE	21 103	133 942	240 985	8,8	Cumple	169 209	31 133	138 076	Cumple
769	080903	CUSCO	MUNICIPALIDAD DISTRITAL DE HUAYOPATA	1 997	16 756	32 393	6,2	Cumple	28 106	5 261	22 845	Cumple
770	080904	CUSCO	MUNICIPALIDAD DISTRITAL DE MARANURA	4 714	17 517	26 711	17,6	Cumple	22 162	4 395	17 767	Cumple

Anexo N° 4: Seguimiento al Cumplimiento de las Reglas Fiscales Subnacionales 4T2022
Gobiernos Locales

N°	Ubigeo	Departamento	Municipalidad ^{5/}	R1: Regla Fiscal del Saldo de Deuda Total					R2: Regla Fiscal de Ahorro en Cuenta Corriente			
				4T2022					4T2022			
				Saldo de Deuda Total ^{1/}	S/ Miles		Límite Ley N° 29230 ^{3/}	Cumple R1	S/ Miles			Cumple R2
ICT Prom ^{2/}	SDTACT Prom ó SDT/ Lim Ley N° 29230 ^{6/}	SDT/ ICT % ^{4/}	Ingreso Corriente Total		Gasto Corriente Total	Ahorro en Cuenta Corriente						
771	080905	CUSCO	MUNICIPALIDAD DISTRITAL DE OCOBAMBA	1 371	24 447	43 905	3,1	Cumple	35 639	7 006	28 633	Cumple
772	080906	CUSCO	MUNICIPALIDAD DISTRITAL DE QUELLOUNO	6 023	84 010	167 720	3,6	Cumple	139 150	20 740	118 411	Cumple
773	080907	CUSCO	MUNICIPALIDAD DISTRITAL DE QUIMBIRI	14 346	97 033	214 145	6,7	Cumple	159 001	24 739	134 262	Cumple
774	080908	CUSCO	MUNICIPALIDAD DISTRITAL DE SANTA TERESA	4 429	28 839	51 756	8,6	Cumple	41 994	14 623	27 370	Cumple
775	080909	CUSCO	MUNICIPALIDAD DISTRITAL DE VILCABAMBA	8 104	57 777	108 116	7,5	Cumple	89 892	17 771	72 121	Cumple
776	080910	CUSCO	MUNICIPALIDAD DISTRITAL DE PICHARI	3 842	133 650	318 481	1,2	Cumple	228 655	32 530	196 125	Cumple
777	080911	CUSCO	MUNICIPALIDAD DISTRITAL DE INKAWASI	2 676	14 919	27 344	9,8	Cumple	23 081	5 153	17 928	Cumple
778	080912	CUSCO	MUNICIPALIDAD DISTRITAL DE VILLA VIRGEN	547	13 609	31 135	1,8	Cumple	23 336	4 223	19 113	Cumple
779	080913	CUSCO	MUNICIPALIDAD DISTRITAL VILLA KINTIARINA	1 016	18 544	39 421	2,6	Cumple	33 961	4 112	29 848	Cumple
780	080914	CUSCO	MUNICIPALIDAD DISTRITAL DE MEGANTONI	10 468	253 026	540 351	1,9	Cumple	444 547	39 045	405 502	Cumple
781	080915	CUSCO	MUNICIPALIDAD DISTRITAL DE KUMPIRUSHIATO	5 081	78 310	63 875	6,5	Cumple	78 310	9 155	69 156	Cumple
782	080916	CUSCO	MUNICIPALIDAD DISTRITAL DE CIELO PUNCO	463	24 866	18 491	1,9	Cumple	24 866	4 521	20 345	Cumple
783	080917	CUSCO	MUNICIPALIDAD DISTRITAL DE MANITEA	710	42 179	31 029	1,7	Cumple	42 179	4 880	37 300	Cumple
784	080918	CUSCO	MUNICIPALIDAD DISTRITAL DE UNION ASHANINKA	467	69 443	24 586	0,7	Cumple	69 443	7 662	61 781	Cumple
785	081001	CUSCO	MUNICIPALIDAD PROVINCIAL DE PARURO	4 357	19 903	5 215	21,9	Cumple	11 847	8 446	3 400	Cumple
786	081002	CUSCO	MUNICIPALIDAD DISTRITAL DE ACCHA	779	4 873	5 954	13,1	Cumple	5 913	3 330	2 583	Cumple
787	081003	CUSCO	MUNICIPALIDAD DISTRITAL DE CCAPI	1 272	5 149	7 045	18,1	Cumple	7 660	2 673	4 987	Cumple
788	081004	CUSCO	MUNICIPALIDAD DISTRITAL DE COLCHA	1 167	1 337	1 200	87,3	Cumple	1 294	897	397	Cumple
789	081005	CUSCO	MUNICIPALIDAD DISTRITAL DE HUANOQUITE	1 722	8 929	14 217	12,1	Cumple	12 560	4 430	8 130	Cumple
790	081006	CUSCO	MUNICIPALIDAD DISTRITAL DE OMACHA	993	11 579	18 539	5,4	Cumple	17 233	4 169	13 064	Cumple
791	081007	CUSCO	MUNICIPALIDAD DISTRITAL DE PACCARITAMBO	512	3 046	4 579	11,2	Cumple	4 355	1 343	3 012	Cumple
792	081008	CUSCO	MUNICIPALIDAD DISTRITAL DE PILLPINTO	152	1 554	1 309	9,8	Cumple	2 069	1 279	790	Cumple
793	081009	CUSCO	MUNICIPALIDAD DISTRITAL DE YAIRISQUE	631	4 646	3 377	13,6	Cumple	3 991	1 443	2 547	Cumple
794	081101	CUSCO	MUNICIPALIDAD PROVINCIAL DE PAUCARTAMBO	12 275	54 669	42 486	22,5	Cumple	53 960	20 187	33 773	Cumple
795	081102	CUSCO	MUNICIPALIDAD DISTRITAL DE CAICAY	472	5 519	9 656	4,9	Cumple	8 788	1 938	6 850	Cumple
796	081103	CUSCO	MUNICIPALIDAD DISTRITAL DE CHALLABAMBA	3 561	19 635	34 155	10,4	Cumple	31 044	6 521	24 523	Cumple
797	081104	CUSCO	MUNICIPALIDAD DISTRITAL DE COLQUEPATA	996	15 527	24 666	4,0	Cumple	23 628	5 240	18 388	Cumple
798	081105	CUSCO	MUNICIPALIDAD DISTRITAL DE HUANCARANI	1 886	12 660	21 361	8,8	Cumple	18 863	4 343	14 519	Cumple
799	081106	CUSCO	MUNICIPALIDAD DISTRITAL DE KOSÑIPATA	2 797	15 534	29 438	9,5	Cumple	26 366	4 627	21 739	Cumple
800	081201	CUSCO	MUNICIPALIDAD PROVINCIAL DE QUISPICANCHIS - URCOS	5 433	34 390	20 855	15,8	Cumple	34 703	16 774	17 929	Cumple
801	081202	CUSCO	MUNICIPALIDAD DISTRITAL DE ANDAHUAYLILLAS	588	8 658	15 034	3,9	Cumple	14 548	2 506	12 043	Cumple
802	081203	CUSCO	MUNICIPALIDAD DISTRITAL DE CAMANTI	397	6 143	7 411	5,4	Cumple	8 673	2 317	6 356	Cumple
803	081204	CUSCO	MUNICIPALIDAD DISTRITAL DE CCARHUAYO	1 054	6 424	10 817	9,7	Cumple	10 140	1 846	8 294	Cumple
804	081205	CUSCO	MUNICIPALIDAD DISTRITAL DE CCATCA	2 639	27 531	49 557	5,3	Cumple	44 701	8 915	35 787	Cumple
805	081206	CUSCO	MUNICIPALIDAD DISTRITAL DE CUSIPATA	1 114	8 656	15 166	7,3	Cumple	13 747	2 087	11 661	Cumple
806	081207	CUSCO	MUNICIPALIDAD DISTRITAL DE HUARO	1 238	6 903	11 830	10,5	Cumple	11 248	2 727	8 522	Cumple
807	081208	CUSCO	MUNICIPALIDAD DISTRITAL DE LUCRE	1 105	6 613	11 499	9,6	Cumple	10 332	2 500	7 832	Cumple
808	081209	CUSCO	MUNICIPALIDAD DISTRITAL DE MARCAPATA	1 780	13 188	26 034	6,8	Cumple	23 356	5 212	18 145	Cumple
809	081210	CUSCO	MUNICIPALIDAD DISTRITAL DE OCONGATE	3 714	28 280	52 142	7,1	Cumple	47 321	13 750	33 571	Cumple
810	081211	CUSCO	MUNICIPALIDAD DISTRITAL DE OROPESA	1 284	10 609	15 899	8,1	Cumple	17 004	4 543	12 461	Cumple
811	081212	CUSCO	MUNICIPALIDAD DISTRITAL DE QUIQUIJANA	4 752	19 463	34 090	13,9	Cumple	31 314	6 506	24 809	Cumple
812	081301	CUSCO	MUNICIPALIDAD PROVINCIAL DE URUBAMBA	5 478	34 565	33 290	15,8	Cumple	45 060	18 766	26 294	Cumple
813	081302	CUSCO	MUNICIPALIDAD DISTRITAL DE CHINCHERO	3 719	12 033	14 824	25,1	Cumple	16 868	4 690	12 177	Cumple
814	081303	CUSCO	MUNICIPALIDAD DISTRITAL DE HUAYLLABAMBA	929	6 323	8 179	11,4	Cumple	8 281	2 983	5 298	Cumple
815	081304	CUSCO	MUNICIPALIDAD DISTRITAL DE MACHUPICCHU	4 775	24 847	11 707	19,2	Cumple	31 056	15 278	15 778	Cumple
816	081305	CUSCO	MUNICIPALIDAD DISTRITAL DE MARAS	1 689	13 241	20 353	8,3	Cumple	20 956	3 826	17 130	Cumple
817	081306	CUSCO	MUNICIPALIDAD DISTRITAL DE OLLANTAYTAMBO	1 740	20 925	32 548	5,3	Cumple	31 758	9 031	22 727	Cumple
818	081307	CUSCO	MUNICIPALIDAD DISTRITAL DE YUCAY	402	3 092	3 741	10,8	Cumple	4 883	1 956	2 927	Cumple
819	090101	HUANCAVELICA	MUNICIPALIDAD PROVINCIAL DE HUANCVELICA	10 671	59 440	26 655	18,0	Cumple	53 819	40 031	13 787	Cumple
820	090102	HUANCAVELICA	MUNICIPALIDAD DISTRITAL DE ACOBAMBILLA	839	3 706	1 717	22,6	Cumple	4 192	2 512	1 680	Cumple
821	090103	HUANCAVELICA	MUNICIPALIDAD DISTRITAL DE ACORIA	7 873	21 983	17 123	35,8	Cumple	21 736	10 980	10 756	Cumple
822	090104	HUANCAVELICA	MUNICIPALIDAD DISTRITAL DE CONAYCA	444	1 103	450	40,3	Cumple	1 281	1 270	11	Cumple
823	090105	HUANCAVELICA	MUNICIPALIDAD DISTRITAL DE CUENCA	588	1 532	601	38,4	Cumple	1 699	1 185	514	Cumple
824	090106	HUANCAVELICA	MUNICIPALIDAD DISTRITAL DE HUACHOCOLPA	1 548	3 187	2 552	48,6	Cumple	3 590	2 463	1 127	Cumple
825	090107	HUANCAVELICA	MUNICIPALIDAD DISTRITAL DE HUAYLLAHUARA	234	936	268	25,0	Cumple	1 342	1 021	322	Cumple

Anexo N° 4: Seguimiento al Cumplimiento de las Reglas Fiscales Subnacionales 4T2022
Gobiernos Locales

N°	Ubigeo	Departamento	Municipalidad ^{5f}	R1: Regla Fiscal del Saldo de Deuda Total 4T2022				R2: Regla Fiscal de Ahorro en Cuenta Corriente 4T2022				
				S/ Miles			Cumple R1	S/ Miles			Cumple R2	
				Saldo de Deuda Total ^{1f}	ICT Prom ^{2f}	Límite Ley N° 29230 ^{3f}		SDTACT Prom ó SDT/ Lim Ley N° 29230 ó ^{4f} SDT/ ICT %	Ingreso Corriente Total	Gasto Corriente Total		Ahorro en Cuenta Corriente
826	090108	HUANCVELICA	MUNICIPALIDAD DISTRITAL DE IZCUCHACA	172	967	506	17,8	Cumple	1 354	1 072	282	Cumple
827	090109	HUANCVELICA	MUNICIPALIDAD DISTRITAL DE LARIA	67	1 257	305	5,3	Cumple	1 231	1 290	-59	No Cumple
828	090110	HUANCVELICA	MUNICIPALIDAD DISTRITAL DE MANTA	235	1 777	714	13,2	Cumple	1 875	1 070	805	Cumple
829	090111	HUANCVELICA	MUNICIPALIDAD DISTRITAL DE MARISCAL CÁCERES	317	970	312	32,7	Cumple	1 313	1 121	192	Cumple
830	090112	HUANCVELICA	MUNICIPALIDAD DISTRITAL DE MOYA	938	1 599	583	58,6	Cumple	1 742	1 404	338	Cumple
831	090113	HUANCVELICA	MUNICIPALIDAD DISTRITAL DE NUEVO OCCORO	201	2 473	1 307	8,1	Cumple	2 164	1 616	548	Cumple
832	090114	HUANCVELICA	MUNICIPALIDAD DISTRITAL DE PALCA	611	2 482	1 353	24,6	Cumple	2 768	1 952	816	Cumple
833	090115	HUANCVELICA	MUNICIPALIDAD DISTRITAL DE PILCHACA	754	1 118	235	67,4	Cumple	1 269	1 092	177	Cumple
834	090116	HUANCVELICA	MUNICIPALIDAD DISTRITAL DE VILCA	263	2 243	1 130	11,7	Cumple	2 451	1 436	1 014	Cumple
835	090117	HUANCVELICA	MUNICIPALIDAD DISTRITAL DE YAULI	4 955	20 210	21 679	22,9	Cumple	24 100	10 368	13 732	Cumple
836	090118	HUANCVELICA	MUNICIPALIDAD DISTRITAL DE ASCENSION	1 484	7 184	7 238	20,5	Cumple	9 960	4 500	5 460	Cumple
837	090119	HUANCVELICA	MUNICIPALIDAD DISTRITAL DE HUANDO	1 157	6 772	3 560	17,1	Cumple	6 228	3 314	2 914	Cumple
838	090201	HUANCVELICA	MUNICIPALIDAD PROVINCIAL DE ACOBAMBA	9 703	27 694	5 174	35,0	Cumple	19 691	14 121	5 570	Cumple
839	090202	HUANCVELICA	MUNICIPALIDAD DISTRITAL DE ANDABAMBA	2 511	3 289	1 320	76,3	Cumple	3 457	1 931	1 525	Cumple
840	090203	HUANCVELICA	MUNICIPALIDAD DISTRITAL DE ANTA	317	5 020	1 731	6,3	Cumple	4 860	2 639	2 221	Cumple
841	090204	HUANCVELICA	MUNICIPALIDAD DISTRITAL DE CAJA	6 996	1 675	516	417,6	No Cumple	1 974	1 220	754	Cumple
842	090205	HUANCVELICA	MUNICIPALIDAD DISTRITAL DE MARCAS	343	2 173	406	15,8	Cumple	1 730	1 492	238	Cumple
843	090206	HUANCVELICA	MUNICIPALIDAD DISTRITAL DE PAUCARA	1 333	14 943	4 749	8,9	Cumple	15 333	8 391	6 943	Cumple
844	090207	HUANCVELICA	MUNICIPALIDAD DISTRITAL DE POMACOCHA	691	2 424	638	28,5	Cumple	2 563	1 957	606	Cumple
845	090208	HUANCVELICA	MUNICIPALIDAD DISTRITAL DE ROSARIO	1 061	4 172	2 123	25,4	Cumple	4 512	2 317	2 195	Cumple
846	090301	HUANCVELICA	MUNICIPALIDAD PROVINCIAL DE ANGARAES - LIRCAY	5 719	39 971	15 407	14,3	Cumple	31 487	19 122	12 365	Cumple
847	090302	HUANCVELICA	MUNICIPALIDAD DISTRITAL DE ANCHONGA	989	4 515	3 045	21,9	Cumple	5 268	2 804	2 464	Cumple
848	090303	HUANCVELICA	MUNICIPALIDAD DISTRITAL DE CALLANMARCA	193	1 147	229	16,8	Cumple	1 553	1 068	485	Cumple
849	090304	HUANCVELICA	MUNICIPALIDAD DISTRITAL DE CCOCHACCASA	1 277	2 377	2 140	53,7	Cumple	2 741	1 342	1 399	Cumple
850	090305	HUANCVELICA	MUNICIPALIDAD DISTRITAL DE CHINCHO	150	1 710	489	8,8	Cumple	1 935	1 388	546	Cumple
851	090306	HUANCVELICA	MUNICIPALIDAD DISTRITAL DE CONGALLA	635	2 927	2 062	21,7	Cumple	2 952	2 215	737	Cumple
852	090307	HUANCVELICA	MUNICIPALIDAD DISTRITAL DE HUANCA HUANCA	360	2 175	585	16,5	Cumple	1 231	1 195	36	Cumple
853	090308	HUANCVELICA	MUNICIPALIDAD DISTRITAL DE HUAYLLAY GRANDE	278	1 273	576	21,8	Cumple	1 379	1 186	193	Cumple
854	090309	HUANCVELICA	MUNICIPALIDAD DISTRITAL DE JULCAMARCA	219	979	440	22,4	Cumple	1 200	1 088	112	Cumple
855	090310	HUANCVELICA	MUNICIPALIDAD DISTRITAL DE SAN ANTONIO DE ANTAPARCO	328	3 170	1 146	10,3	Cumple	3 373	1 818	1 555	Cumple
856	090311	HUANCVELICA	MUNICIPALIDAD DISTRITAL DE SANTO TOMAS DE PATA	299	1 696	784	17,6	Cumple	2 015	1 487	528	Cumple
857	090312	HUANCVELICA	MUNICIPALIDAD DISTRITAL DE SECLLA	235	2 517	1 075	9,3	Cumple	2 371	2 116	255	Cumple
858	090401	HUANCVELICA	MUNICIPALIDAD PROVINCIAL DE CASTROVIRREYNA	3 753	27 550	3 180	13,6	Cumple	24 128	17 293	6 834	Cumple
859	090402	HUANCVELICA	MUNICIPALIDAD DISTRITAL DE ARMA	26	1 146	548	2,3	Cumple	1 642	1 136	506	Cumple
860	090403	HUANCVELICA	MUNICIPALIDAD DISTRITAL DE AURAHUA	357	2 720	877	13,1	Cumple	2 128	1 408	720	Cumple
861	090404	HUANCVELICA	MUNICIPALIDAD DISTRITAL DE CAPILLAS	147	1 464	1 054	10,1	Cumple	2 093	1 074	1 019	Cumple
862	090405	HUANCVELICA	MUNICIPALIDAD DISTRITAL DE CHUPAMARCA	280	1 184	347	23,6	Cumple	1 345	919	426	Cumple
863	090406	HUANCVELICA	MUNICIPALIDAD DISTRITAL DE COCAS	348	1 105	517	31,4	Cumple	1 308	1 253	54	Cumple
864	090407	HUANCVELICA	MUNICIPALIDAD DISTRITAL DE HUACHOS	580	1 315	628	44,1	Cumple	1 536	1 313	223	Cumple
865	090408	HUANCVELICA	MUNICIPALIDAD DISTRITAL DE HUAMATAMBO	59	978	189	6,0	Cumple	1 177	1 192	-15	No Cumple
866	090409	HUANCVELICA	MUNICIPALIDAD DISTRITAL DE MOLLEPAMPA	51	1 570	1 023	3,2	Cumple	2 011	1 149	862	Cumple
867	090410	HUANCVELICA	MUNICIPALIDAD DISTRITAL DE SAN JUAN	89	1 029	349	8,7	Cumple	1 542	1 122	420	Cumple
868	090411	HUANCVELICA	MUNICIPALIDAD DISTRITAL DE SANTA ANA	631	2 549	806	24,7	Cumple	2 961	1 309	1 652	Cumple
869	090412	HUANCVELICA	MUNICIPALIDAD DISTRITAL DE TANTARA	60	1 072	300	5,6	Cumple	1 280	1 082	198	Cumple
870	090413	HUANCVELICA	MUNICIPALIDAD DISTRITAL DE TICRAPO	257	1 179	606	21,8	Cumple	1 658	1 340	318	Cumple
871	090501	HUANCVELICA	MUNICIPALIDAD PROVINCIAL DE CHURCAMPA	4 643	21 233	5 120	21,9	Cumple	16 297	9 674	6 622	Cumple
872	090502	HUANCVELICA	MUNICIPALIDAD DISTRITAL DE ANCO	3 192	4 026	2 967	79,3	Cumple	5 340	3 435	1 905	Cumple
873	090503	HUANCVELICA	MUNICIPALIDAD DISTRITAL DE CHINCHIHUASI	1 025	2 381	850	43,1	Cumple	2 705	1 829	876	Cumple
874	090504	HUANCVELICA	MUNICIPALIDAD DISTRITAL DE EL CARMEN	1 413	2 063	1 084	68,5	Cumple	2 642	1 657	985	Cumple
875	090505	HUANCVELICA	MUNICIPALIDAD DISTRITAL DE LA MERCED	158	916	343	17,3	Cumple	1 095	984	111	Cumple
876	090506	HUANCVELICA	MUNICIPALIDAD DISTRITAL DE LOCROJA	1 532	3 584	1 409	42,8	Cumple	2 821	1 892	928	Cumple
877	090507	HUANCVELICA	MUNICIPALIDAD DISTRITAL DE PAUCARBAMBA	1 654	5 524	1 994	29,9	Cumple	4 098	2 729	1 369	Cumple
878	090508	HUANCVELICA	MUNICIPALIDAD DISTRITAL DE SAN MIGUEL DE MAYOCC	193	954	182	20,2	Cumple	1 187	1 059	128	Cumple
879	090509	HUANCVELICA	MUNICIPALIDAD DISTRITAL DE SAN PEDRO DE CORIS	586	3 059	1 292	19,1	Cumple	3 286	1 894	1 392	Cumple
880	090510	HUANCVELICA	MUNICIPALIDAD DISTRITAL DE PACHAMARCA	479	2 149	973	22,3	Cumple	2 238	1 829	409	Cumple

Anexo N° 4: Seguimiento al Cumplimiento de las Reglas Fiscales Subnacionales 4T2022
Gobiernos Locales

N°	Ubigeo	Departamento	Municipalidad ^{5f}	R1: Regla Fiscal del Saldo de Deuda Total					R2: Regla Fiscal de Ahorro en Cuenta Corriente			
				4T2022					4T2022			
				Saldo de Deuda Total ^{1f}	S/ Miles		SDT/ICT Prom ó SDT/Lim Ley N° 29230 ó SDT/ICT % ^{4f}	Cumple R1	S/ Miles			Cumple R2
ICT Prom ^{2f}	Límite Ley N° 29230 ^{3f}	Ingreso Corriente Total	Gasto Corriente Total		Ahorro en Cuenta Corriente							
881	090511	HUANCVELICA	MUNICIPALIDAD DISTRITAL DE COSME	756	2 655	1 129	28,5	Cumple	2 869	2 040	828	Cumple
882	090601	HUANCVELICA	MUNICIPALIDAD PROVINCIAL DE HUAYTARA	3 030	16 496	3 365	18,4	Cumple	11 137	7 913	3 224	Cumple
883	090602	HUANCVELICA	MUNICIPALIDAD DISTRITAL DE AYAVI	121	1 834	2 372	5,1	Cumple	2 892	1 172	1 719	Cumple
884	090603	HUANCVELICA	MUNICIPALIDAD DISTRITAL DE CORDOVA	822	1 605	645	51,2	Cumple	1 911	1 256	655	Cumple
885	090604	HUANCVELICA	MUNICIPALIDAD DISTRITAL DE HUAYACUNDO ARMA	92	858	194	10,7	Cumple	1 119	819	301	Cumple
886	090605	HUANCVELICA	MUNICIPALIDAD DISTRITAL DE LARAMARCA	24	1 205	330	2,0	Cumple	1 529	981	548	Cumple
887	090606	HUANCVELICA	MUNICIPALIDAD DISTRITAL DE OCOYO	67	3 276	695	2,0	Cumple	1 948	1 467	481	Cumple
888	090607	HUANCVELICA	MUNICIPALIDAD DISTRITAL DE PILPICHACA	494	5 042	7 849	6,3	Cumple	6 385	2 360	4 025	Cumple
889	090608	HUANCVELICA	MUNICIPALIDAD DISTRITAL DE QUERCO	448	1 521	985	29,4	Cumple	1 962	1 120	842	Cumple
890	090609	HUANCVELICA	MUNICIPALIDAD DISTRITAL DE QUITO ARMA	187	1 411	340	13,3	Cumple	1 576	1 141	435	Cumple
891	090610	HUANCVELICA	MUNICIPALIDAD DISTRITAL DE SAN ANTONIO DE CUSICANCHA	302	1 276	809	23,6	Cumple	1 768	1 140	628	Cumple
892	090611	HUANCVELICA	MUNICIPALIDAD DISTRITAL DE SAN FRANCISCO DE SANGAYAICO	99	2 085	698	4,7	Cumple	1 769	1 053	716	Cumple
893	090612	HUANCVELICA	MUNICIPALIDAD DISTRITAL SAN ISIDRO	288	2 185	805	13,2	Cumple	1 159	562	597	Cumple
894	090613	HUANCVELICA	MUNICIPALIDAD DISTRITAL DE SANTIAGO DE CHOCORVOS	120	2 443	1 023	4,9	Cumple	2 810	1 537	1 273	Cumple
895	090614	HUANCVELICA	MUNICIPALIDAD DISTRITAL DE SANTIAGO DE QUIRAHUARA	120	899	224	13,4	Cumple	1 081	1 101	-20	No Cumple
896	090615	HUANCVELICA	MUNICIPALIDAD DISTRITAL DE SANTO DOMINGO DE CAPILLAS	74	1 141	426	6,5	Cumple	1 246	774	472	Cumple
897	090616	HUANCVELICA	MUNICIPALIDAD DISTRITAL DE TAMBO	292	2 734	4 086	7,1	Cumple	4 239	1 146	3 093	Cumple
898	090701	HUANCVELICA	MUNICIPALIDAD PROVINCIAL DE TAYACAJA - PAMPAS	10 382	39 823	18 025	26,1	Cumple	33 914	23 051	10 863	Cumple
899	090702	HUANCVELICA	MUNICIPALIDAD DISTRITAL DE ACOSTAMBO	816	3 232	2 704	25,2	Cumple	3 793	2 018	1 775	Cumple
900	090703	HUANCVELICA	MUNICIPALIDAD DISTRITAL DE ACRAQUIA	661	3 683	2 133	18,0	Cumple	2 931	2 405	525	Cumple
901	090704	HUANCVELICA	MUNICIPALIDAD DISTRITAL DE AHUAYCHA	772	4 313	3 241	17,9	Cumple	3 322	2 640	682	Cumple
902	090705	HUANCVELICA	MUNICIPALIDAD DISTRITAL DE COLCABAMBA	5 980	15 988	22 871	26,1	Cumple	19 754	6 848	12 906	Cumple
903	090706	HUANCVELICA	MUNICIPALIDAD DISTRITAL DANIEL HERNANDEZ	999	7 118	6 532	14,0	Cumple	7 476	3 662	3 814	Cumple
904	090707	HUANCVELICA	MUNICIPALIDAD DISTRITAL DE HUACHOCOLPA	619	4 396	4 062	14,1	Cumple	5 169	1 986	3 183	Cumple
905	090709	HUANCVELICA	MUNICIPALIDAD DISTRITAL DE HUARIBAMBA	360	3 421	1 893	10,5	Cumple	3 048	2 161	887	Cumple
906	090710	HUANCVELICA	MUNICIPALIDAD DISTRITAL DE ÑAHUIMPUQUIO	201	1 542	1 207	13,0	Cumple	1 777	1 249	528	Cumple
907	090711	HUANCVELICA	MUNICIPALIDAD DISTRITAL DE PAZOS	1 992	4 576	3 186	43,5	Cumple	4 637	2 841	1 796	Cumple
908	090713	HUANCVELICA	MUNICIPALIDAD DISTRITAL DE QUSHUAR	691	1 683	536	41,1	Cumple	1 447	1 058	389	Cumple
909	090714	HUANCVELICA	MUNICIPALIDAD DISTRITAL DE SALCABAMBA	1 280	4 423	4 371	28,9	Cumple	6 147	2 435	3 712	Cumple
910	090715	HUANCVELICA	MUNICIPALIDAD DISTRITAL DE SALCAHUASI	518	2 365	1 999	21,9	Cumple	2 514	1 849	665	Cumple
911	090716	HUANCVELICA	MUNICIPALIDAD DISTRITAL DE SAN MARCOS ROCCHAC	811	2 268	1 511	35,8	Cumple	2 813	1 931	882	Cumple
912	090717	HUANCVELICA	MUNICIPALIDAD DISTRITAL DE SURCUBAMBA	885	5 403	6 497	13,6	Cumple	5 921	3 974	1 947	Cumple
913	090718	HUANCVELICA	MUNICIPALIDAD DISTRITAL DE TINTAY PUNCU	719	4 964	3 470	14,5	Cumple	4 458	2 928	1 530	Cumple
914	090719	HUANCVELICA	MUNICIPALIDAD DISTRITAL QUICHUAS	662	8 262	9 084	7,3	Cumple	7 212	2 995	4 217	Cumple
915	090720	HUANCVELICA	MUNICIPALIDAD DISTRITAL ANDAYMARCA	1 086	3 464	2 828	31,3	Cumple	3 401	2 308	1 093	Cumple
916	090721	HUANCVELICA	MUNICIPALIDAD DISTRITAL DE ROBLE	467	2 871	1 776	16,3	Cumple	2 786	1 822	964	Cumple
917	090722	HUANCVELICA	MUNICIPALIDAD DISTRITAL DE PICHOS	167	2 378	1 831	7,0	Cumple	2 553	1 784	769	Cumple
918	090723	HUANCVELICA	MUNICIPALIDAD DISTRITAL DE SANTIAGO DE TUCUMA	699	1 565	840	44,7	Cumple	1 831	1 305	525	Cumple
919	090724	HUANCVELICA	MUNICIPALIDAD DISTRITAL DE LAMBRA	21	1 635	1 247	1,3	Cumple	1 635	1 135	501	Cumple
920	090725	HUANCVELICA	MUNICIPALIDAD DISTRITAL DE COCHABAMBA	27	2 048	934	1,3	Cumple	2 048	1 106	942	Cumple
921	100101	HUÁNUCO	MUNICIPALIDAD PROVINCIAL DE HUÁNUCO	17 570	64 552	144	27,2	Cumple	71 702	54 247	17 455	Cumple
922	100102	HUÁNUCO	MUNICIPALIDAD DISTRITAL DE AMARILIS	1 371	25 220	122	5,4	Cumple	27 451	23 019	4 432	Cumple
923	100103	HUÁNUCO	MUNICIPALIDAD DISTRITAL DE CHINCHAO	1 682	7 012	43	24,0	Cumple	7 226	6 071	1 155	Cumple
924	100104	HUÁNUCO	MUNICIPALIDAD DISTRITAL DE CHURUBAMBA	1 607	10 060	54	16,0	Cumple	10 944	5 620	5 324	Cumple
925	100105	HUÁNUCO	MUNICIPALIDAD DISTRITAL DE MARGOS	1 076	3 383	14	31,8	Cumple	3 296	2 657	640	Cumple
926	100106	HUÁNUCO	MUNICIPALIDAD DISTRITAL DE QUISQUI	511	3 308	13	15,5	Cumple	3 882	2 257	1 624	Cumple
927	100107	HUÁNUCO	MUNICIPALIDAD DISTRITAL DE SAN FRANCISCO DE CAYRAN	238	2 695	13	8,8	Cumple	3 476	2 251	1 225	Cumple
928	100108	HUÁNUCO	MUNICIPALIDAD DISTRITAL DE SAN PEDRO DE CHAULAN	862	3 782	14	22,8	Cumple	4 214	2 437	1 778	Cumple
929	100109	HUÁNUCO	MUNICIPALIDAD DISTRITAL DE SANTA MARIA DEL VALLE	915	12 372	59	7,4	Cumple	10 437	7 988	2 449	Cumple
930	100110	HUÁNUCO	MUNICIPALIDAD DISTRITAL DE YARUMAYO	114	4 301	6	2,7	Cumple	1 723	1 282	442	Cumple
931	100111	HUÁNUCO	MUNICIPALIDAD DISTRITAL DE PILLCO MARCA	881	10 052	69	8,8	Cumple	10 826	10 468	358	Cumple
932	100112	HUÁNUCO	MUNICIPALIDAD DISTRITAL DE YACUS	131	2 839	15	4,6	Cumple	2 957	2 010	947	Cumple
933	100113	HUÁNUCO	MUNICIPALIDAD DISTRITAL SAN PABLO DE PILLAO	612	6 931	28	8,8	Cumple	7 078	5 394	1 684	Cumple
934	100201	HUÁNUCO	MUNICIPALIDAD PROVINCIAL DE AMBO	8 290	24 928	63	33,3	Cumple	22 819	12 652	10 167	Cumple
935	100202	HUÁNUCO	MUNICIPALIDAD DISTRITAL DE CAYNA	60	2 027	10	3,0	Cumple	2 072	2 075	-3	No Cumple

Anexo N° 4: Seguimiento al Cumplimiento de las Reglas Fiscales Subnacionales 4T2022
Gobiernos Locales

N°	Ubigeo	Departamento	Municipalidad ^{5f}	R1: Regla Fiscal del Saldo de Deuda Total					R2: Regla Fiscal de Ahorro en Cuenta Corriente			
				4T2022					4T2022			
				Saldo de Deuda Total ^{1f}	S/ Miles		Límite Ley N° 29230 ^{3f}	Cumple R1	S/ Miles			Cumple R2
ICT Prom ^{2f}	SDT/ICT ^{4f}	SDT/ICT %	Ingreso Corriente Total		Gasto Corriente Total	Ahorro en Cuenta Corriente						
936	100203	HUÁNUCO	MUNICIPALIDAD DISTRITAL DE COLPAS	4 072	1 623	10	250,8	No Cumple	1 991	1 492	499	Cumple
937	100204	HUÁNUCO	MUNICIPALIDAD DISTRITAL DE CONCHAMARCA	171	3 225	12	5,3	Cumple	3 573	2 184	1 390	Cumple
938	100205	HUÁNUCO	MUNICIPALIDAD DISTRITAL DE HUACAR	566	4 337	22	13,1	Cumple	4 606	3 043	1 564	Cumple
939	100206	HUÁNUCO	MUNICIPALIDAD DISTRITAL DE SAN FRANCISCO	624	1 999	5	31,2	Cumple	2 661	2 087	574	Cumple
940	100207	HUÁNUCO	MUNICIPALIDAD DISTRITAL DE SAN RAFAEL	1 815	6 016	42	30,2	Cumple	6 033	4 043	1 990	Cumple
941	100208	HUÁNUCO	MUNICIPALIDAD DISTRITAL DE TOMAY KICHWA	602	2 171	7	27,7	Cumple	1 500	1 424	76	Cumple
942	100301	HUÁNUCO	MUNICIPALIDAD PROVINCIAL DE DOS DE MAYO - LA UNION	13 830	14 652	15	94,4	Cumple	12 632	10 155	2 476	Cumple
943	100307	HUÁNUCO	MUNICIPALIDAD DISTRITAL DE CHUQUIS	300	3 016	11	10,0	Cumple	2 265	1 603	662	Cumple
944	100311	HUÁNUCO	MUNICIPALIDAD DISTRITAL DE MARIAS	317	4 390	24	7,2	Cumple	4 694	2 799	1 895	Cumple
945	100313	HUÁNUCO	MUNICIPALIDAD DISTRITAL DE PACHAS	207	5 258	17	3,9	Cumple	5 612	4 452	1 160	Cumple
946	100316	HUÁNUCO	MUNICIPALIDAD DISTRITAL DE QUIVILLA	173	1 544	4	11,2	Cumple	1 793	1 427	366	Cumple
947	100317	HUÁNUCO	MUNICIPALIDAD DISTRITAL DE RIPAN	431	2 771	16	15,5	Cumple	3 169	2 311	858	Cumple
948	100321	HUÁNUCO	MUNICIPALIDAD DISTRITAL DE SHUNQUI	20	1 420	5	1,4	Cumple	1 631	1 456	176	Cumple
949	100322	HUÁNUCO	MUNICIPALIDAD DISTRITAL DE SILLAPATA	55	1 568	7	3,5	Cumple	1 773	1 441	332	Cumple
950	100323	HUÁNUCO	MUNICIPALIDAD DISTRITAL DE YANAS	57	2 681	7	2,1	Cumple	1 684	1 570	114	Cumple
951	100401	HUÁNUCO	MUNICIPALIDAD PROVINCIAL DE HUACAYBAMBA	1 461	8 646	16	16,9	Cumple	7 621	6 523	1 098	Cumple
952	100402	HUÁNUCO	MUNICIPALIDAD DISTRITAL DE CANCHABAMBA	179	1 565	8	11,5	Cumple	1 828	1 511	317	Cumple
953	100403	HUÁNUCO	MUNICIPALIDAD DISTRITAL DE COCHABAMBA	251	1 833	6	13,7	Cumple	1 937	2 082	-145	No Cumple
954	100404	HUÁNUCO	MUNICIPALIDAD DISTRITAL DE PINRA	181	3 764	20	4,8	Cumple	3 820	2 200	1 620	Cumple
955	100501	HUÁNUCO	MUNICIPALIDAD PROVINCIAL DE HUAMALIES - LLATA	2 807	20 745	28	13,5	Cumple	17 686	12 893	4 793	Cumple
956	100502	HUÁNUCO	MUNICIPALIDAD DISTRITAL DE ARANCAY	1 229	1 245	2	98,7	Cumple	1 564	1 247	316	Cumple
957	100503	HUÁNUCO	MUNICIPALIDAD DISTRITAL DE CHAVIN DE PARIARCA	583	2 881	8	20,2	Cumple	2 386	1 663	724	Cumple
958	100504	HUÁNUCO	MUNICIPALIDAD DISTRITAL DE JACAS GRANDE	165	4 669	18	3,5	Cumple	3 221	1 789	1 432	Cumple
959	100505	HUÁNUCO	MUNICIPALIDAD DISTRITAL DE JIRCAN	36	1 759	4	2,1	Cumple	2 166	1 381	785	Cumple
960	100506	HUÁNUCO	MUNICIPALIDAD DISTRITAL DE MIRAFLORES	152	1 809	8	8,4	Cumple	1 434	1 531	-97	No Cumple
961	100507	HUÁNUCO	MUNICIPALIDAD DISTRITAL DE MONZON	831	13 187	71	6,3	Cumple	12 167	8 359	3 809	Cumple
962	100508	HUÁNUCO	MUNICIPALIDAD DISTRITAL DE PUNCHAO	25	1 177	5	2,1	Cumple	1 521	1 183	338	Cumple
963	100509	HUÁNUCO	MUNICIPALIDAD DISTRITAL DE PUÑOS	1 051	2 515	14	41,8	Cumple	3 029	1 859	1 170	Cumple
964	100510	HUÁNUCO	MUNICIPALIDAD DISTRITAL DE SINGA	56	1 904	6	3,0	Cumple	2 395	1 975	420	Cumple
965	100511	HUÁNUCO	MUNICIPALIDAD DISTRITAL DE TANTAMAYO	6	1 605	7	0,3	Cumple	1 763	1 032	731	Cumple
966	100601	HUÁNUCO	MUNICIPALIDAD PROVINCIAL DE LEONCIO PRADO - RUPA RUPA	23 053	40 389	149	57,1	Cumple	43 576	31 128	12 448	Cumple
967	100602	HUÁNUCO	MUNICIPALIDAD DISTRITAL DE DANIEL ALOMIA ROBLES	444	4 723	40	9,4	Cumple	5 261	3 877	1 384	Cumple
968	100603	HUÁNUCO	MUNICIPALIDAD DISTRITAL DE HERMILO VALDIZAN	1 004	3 217	19	31,2	Cumple	2 936	2 677	259	Cumple
969	100604	HUÁNUCO	MUNICIPALIDAD DISTRITAL DE CRESPO Y CASTILLO	1 371	9 867	86	13,9	Cumple	12 728	9 052	3 675	Cumple
970	100605	HUÁNUCO	MUNICIPALIDAD DISTRITAL DE LUYANDO	326	5 298	37	6,2	Cumple	5 751	4 810	941	Cumple
971	100606	HUÁNUCO	MUNICIPALIDAD DISTRITAL DE MARIANO DAMASO BERAUN	435	5 667	55	7,7	Cumple	7 118	4 825	2 293	Cumple
972	100607	HUÁNUCO	MUNICIPALIDAD DISTRITAL DE PUCAYACU	169	3 044	23	5,6	Cumple	3 706	3 032	674	Cumple
973	100608	HUÁNUCO	MUNICIPALIDAD DISTRITAL DE CASTILLO GRANDE	217	5 824	37	3,7	Cumple	6 649	5 620	1 029	Cumple
974	100609	HUÁNUCO	MUNICIPALIDAD DISTRITAL DE PUEBLO NUEVO	132	3 252	20	4,1	Cumple	3 287	3 169	117	Cumple
975	100610	HUÁNUCO	MUNICIPALIDAD DISTRITAL DE SANTO DOMINGO DE ANDA	86	2 340	14	3,7	Cumple	3 365	2 373	992	Cumple
976	100701	HUÁNUCO	MUNICIPALIDAD PROVINCIAL DE MARAÑON - HUACRACHUCO	5 951	12 112	54	49,1	Cumple	14 783	9 629	5 154	Cumple
977	100702	HUÁNUCO	MUNICIPALIDAD DISTRITAL DE CHOLON	576	4 605	37	12,5	Cumple	5 165	3 918	1 247	Cumple
978	100703	HUÁNUCO	MUNICIPALIDAD DISTRITAL DE SAN BUENAVENTURA	70	1 754	8	4,0	Cumple	2 251	1 600	651	Cumple
979	100704	HUÁNUCO	MUNICIPALIDAD DISTRITAL LA MORADA	97	2 005	20	4,8	Cumple	2 754	2 961	-207	No Cumple
980	100705	HUÁNUCO	MUNICIPALIDAD DISTRITAL SANTA ROSA DE ALTO YANAJANCA	77	1 881	17	4,1	Cumple	2 336	1 481	855	Cumple
981	100801	HUÁNUCO	MUNICIPALIDAD PROVINCIAL DE PACHITEA - PANAO	3 521	27 076	85	13,0	Cumple	26 388	14 929	11 460	Cumple
982	100802	HUÁNUCO	MUNICIPALIDAD DISTRITAL DE CHAGLLA	378	7 404	43	5,1	Cumple	8 124	6 706	1 418	Cumple
983	100803	HUÁNUCO	MUNICIPALIDAD DISTRITAL DE MOLINOS	1 093	8 142	45	13,4	Cumple	8 275	4 679	3 596	Cumple
984	100804	HUÁNUCO	MUNICIPALIDAD DISTRITAL DE UMARI	720	9 839	46	7,3	Cumple	11 433	5 968	5 465	Cumple
985	100901	HUÁNUCO	MUNICIPALIDAD PROVINCIAL DE PUERTO INCA	15 984	20 655	8 258	77,4	Cumple	20 099	13 863	6 235	Cumple
986	100902	HUÁNUCO	MUNICIPALIDAD DISTRITAL DE CODO DE POZUZO	256	9 124	8 257	2,8	Cumple	11 502	5 917	5 586	Cumple
987	100903	HUÁNUCO	MUNICIPALIDAD DISTRITAL DE HONORIA	3 116	7 945	8 240	37,8	Cumple	9 296	4 153	5 144	Cumple
988	100904	HUÁNUCO	MUNICIPALIDAD DISTRITAL DE TOURNAVISTA	525	7 678	8 244	6,4	Cumple	9 656	4 852	4 804	Cumple
989	100905	HUÁNUCO	MUNICIPALIDAD DISTRITAL DE YUYAPICHIS	1 609	8 340	8 245	19,3	Cumple	10 579	5 231	5 348	Cumple
990	101001	HUÁNUCO	MUNICIPALIDAD PROVINCIAL DE LAURICOCHA - JESUS	5 426	9 919	231	54,7	Cumple	8 094	4 665	3 429	Cumple

Anexo N° 4: Seguimiento al Cumplimiento de las Reglas Fiscales Subnacionales 4T2022
Gobiernos Locales

N°	Ubigeo	Departamento	Municipalidad ^{5f}	R1: Regla Fiscal del Saldo de Deuda Total					R2: Regla Fiscal de Ahorro en Cuenta Corriente			
				4T2022					4T2022			
				Saldo de Deuda Total ^{1f}	S/ Miles		Límite Ley N° 29230 ^{3f}	Cumple R1	S/ Miles			Cumple R2
ICT Prom ^{2f}	SDTACT Prom ó SDT/ Lim Ley N° 29230 ó SDT/ ICT ^{4f}	Ingreso Corriente Total	Gasto Corriente Total		Ahorro en Cuenta Corriente							
991	101002	HUÁNUCO	MUNICIPALIDAD DISTRITAL DE BAÑOS	298	3 155	148	9,4	Cumple	3 639	1 807	1 833	Cumple
992	101003	HUÁNUCO	MUNICIPALIDAD DISTRITAL DE JIVIA	645	1 452	62	44,4	Cumple	1 176	1 088	88	Cumple
993	101004	HUÁNUCO	MUNICIPALIDAD DISTRITAL DE QUEROPALCA	176	1 465	84	12,0	Cumple	1 628	1 386	241	Cumple
994	101005	HUÁNUCO	MUNICIPALIDAD DISTRITAL DE RONDOS	674	3 711	271	18,2	Cumple	3 733	2 745	988	Cumple
995	101006	HUÁNUCO	MUNICIPALIDAD DISTRITAL DE SAN FRANCISCO DE ASIS	130	1 273	70	10,3	Cumple	1 628	1 339	289	Cumple
996	101007	HUÁNUCO	MUNICIPALIDAD DISTRITAL DE SAN MIGUEL DE CAURI	1 224	7 386	1 196	16,6	Cumple	8 149	5 219	2 929	Cumple
997	101101	HUÁNUCO	MUNICIPALIDAD PROVINCIAL DE YAROWILCA - CHAVINILLO	689	12 619	16	5,5	Cumple	9 059	7 118	1 940	Cumple
998	101102	HUÁNUCO	MUNICIPALIDAD DISTRITAL DE CAHUAC	499	1 735	4	28,8	Cumple	1 799	1 437	362	Cumple
999	101103	HUÁNUCO	MUNICIPALIDAD DISTRITAL DE CHACABAMBA	378	1 658	5	22,8	Cumple	1 909	1 549	360	Cumple
1000	101104	HUÁNUCO	MUNICIPALIDAD DISTRITAL DE APARICIO POMARES	809	3 346	19	24,2	Cumple	3 498	2 139	1 359	Cumple
1001	101105	HUÁNUCO	MUNICIPALIDAD DISTRITAL DE JACAS CHICO	110	1 726	5	6,4	Cumple	1 162	1 270	-108	No Cumple
1002	101106	HUÁNUCO	MUNICIPALIDAD DISTRITAL DE OBAS	148	2 735	14	5,4	Cumple	2 908	2 182	727	Cumple
1003	101107	HUÁNUCO	MUNICIPALIDAD DISTRITAL DE PAMPAMARCA	711	1 805	4	39,4	Cumple	1 418	1 088	329	Cumple
1004	101108	HUÁNUCO	MUNICIPALIDAD DISTRITAL DE CHORAS	413	1 772	6	23,3	Cumple	1 362	1 482	-121	No Cumple
1005	110101	ICA	MUNICIPALIDAD PROVINCIAL DE ICA	96 594	119 168	94 923	81,1	Cumple	174 626	76 743	97 882	Cumple
1006	110102	ICA	MUNICIPALIDAD DISTRITAL DE TINGUIÑA	4 353	20 308	20 973	20,8	Cumple	33 057	12 203	20 853	Cumple
1007	110103	ICA	MUNICIPALIDAD DISTRITAL DE LOS AQUIJES	1 313	11 943	15 550	8,4	Cumple	21 246	5 998	15 248	Cumple
1008	110104	ICA	MUNICIPALIDAD DISTRITAL DE OCUCAJE	853	5 136	5 672	15,0	Cumple	7 957	3 935	4 022	Cumple
1009	110105	ICA	MUNICIPALIDAD DISTRITAL DE PACHACUTEC	1 543	4 153	4 712	32,7	Cumple	7 032	2 839	4 193	Cumple
1010	110106	ICA	MUNICIPALIDAD DISTRITAL DE PARCONA	4 556	24 429	28 919	15,8	Cumple	40 398	12 839	27 559	Cumple
1011	110107	ICA	MUNICIPALIDAD DISTRITAL DE PUEBLO NUEVO	2 704	4 456	4 369	60,7	Cumple	6 284	3 030	3 254	Cumple
1012	110108	ICA	MUNICIPALIDAD DISTRITAL DE SALAS	3 747	24 636	32 618	11,5	Cumple	44 398	16 728	27 670	Cumple
1013	110109	ICA	MUNICIPALIDAD DISTRITAL DE SAN JOSE DE LOS MOLINOS	1 478	4 969	5 055	29,2	Cumple	8 641	3 711	4 930	Cumple
1014	110110	ICA	MUNICIPALIDAD DISTRITAL DE SAN JUAN BAUTISTA	295	7 316	8 476	3,5	Cumple	12 467	5 144	7 322	Cumple
1015	110111	ICA	MUNICIPALIDAD DISTRITAL DE SANTIAGO	2 201	17 116	17 148	12,8	Cumple	27 278	11 497	15 781	Cumple
1016	110112	ICA	MUNICIPALIDAD DISTRITAL DE SUBTANJALLA	4 480	15 493	19 431	23,1	Cumple	27 863	11 198	16 665	Cumple
1017	110113	ICA	MUNICIPALIDAD DISTRITAL DE TATE	498	3 988	3 467	12,5	Cumple	5 831	2 538	3 293	Cumple
1018	110114	ICA	MUNICIPALIDAD DISTRITAL DE YAUCA DEL ROSARIO	161	2 568	1 690	6,3	Cumple	3 206	2 359	847	Cumple
1019	110201	ICA	MUNICIPALIDAD PROVINCIAL DE CHINCHA - CHINCHA ALTA	10 317	57 597	61 322	16,8	Cumple	91 287	30 760	60 526	Cumple
1020	110202	ICA	MUNICIPALIDAD DISTRITAL DE ALTO LARAN	983	7 774	9 343	10,5	Cumple	12 960	4 631	8 329	Cumple
1021	110203	ICA	MUNICIPALIDAD DISTRITAL DE CHAVIN	1 142	10 097	14 032	8,1	Cumple	20 183	2 365	17 818	Cumple
1022	110204	ICA	MUNICIPALIDAD DISTRITAL DE CHINCHA BAJA	1 089	10 286	8 349	10,6	Cumple	15 174	7 130	8 044	Cumple
1023	110205	ICA	MUNICIPALIDAD DISTRITAL DE EL CARMEN	1 464	12 185	10 125	12,0	Cumple	17 630	9 283	8 346	Cumple
1024	110206	ICA	MUNICIPALIDAD DISTRITAL DE GROCIO PRADO	20 960	17 514	25 272	82,9	Cumple	31 821	10 704	21 117	Cumple
1025	110207	ICA	MUNICIPALIDAD DISTRITAL DE PUEBLO NUEVO	15 550	37 352	57 384	27,1	Cumple	70 073	18 102	51 971	Cumple
1026	110208	ICA	MUNICIPALIDAD DISTRITAL DE SAN JUAN DE YANAC	119	3 019	4 277	2,8	Cumple	5 813	1 297	4 516	Cumple
1027	110209	ICA	MUNICIPALIDAD DISTRITAL DE SAN PEDRO DE HUACARPANA	483	2 031	2 248	21,5	Cumple	3 284	1 713	1 571	Cumple
1028	110210	ICA	MUNICIPALIDAD DISTRITAL DE SUNAMPE	1 891	15 863	22 971	8,2	Cumple	26 045	9 154	16 891	Cumple
1029	110211	ICA	MUNICIPALIDAD DISTRITAL DE TAMBO DE MORA	4 305	4 235	6 046	71,2	Cumple	6 092	3 379	2 714	Cumple
1030	110301	ICA	MUNICIPALIDAD PROVINCIAL DE NAZCA	15 669	75 032	113 596	13,8	Cumple	137 803	33 288	104 516	Cumple
1031	110302	ICA	MUNICIPALIDAD DISTRITAL DE CHANGUILLO	1 102	6 429	13 347	8,3	Cumple	14 786	1 612	13 174	Cumple
1032	110303	ICA	MUNICIPALIDAD DISTRITAL DE EL INGENIO	858	9 885	20 243	4,2	Cumple	22 286	2 097	20 189	Cumple
1033	110304	ICA	MUNICIPALIDAD DISTRITAL DE MARCONA	26 083	103 895	211 477	12,3	Cumple	238 273	34 990	203 283	Cumple
1034	110305	ICA	MUNICIPALIDAD DISTRITAL DE VISTA ALEGRE	8 944	58 984	124 892	7,2	Cumple	138 931	27 097	111 834	Cumple
1035	110401	ICA	MUNICIPALIDAD PROVINCIAL DE PALPA	2 140	7 441	5 913	28,8	Cumple	9 831	3 886	5 945	Cumple
1036	110402	ICA	MUNICIPALIDAD DISTRITAL DE LLIPATA	707	1 616	1 738	40,7	Cumple	2 958	1 184	1 774	Cumple
1037	110403	ICA	MUNICIPALIDAD DISTRITAL DE RIO GRANDE	522	2 028	1 888	25,8	Cumple	2 866	974	1 892	Cumple
1038	110404	ICA	MUNICIPALIDAD DISTRITAL DE SANTA CRUZ	379	1 314	861	28,9	Cumple	2 070	1 308	762	Cumple
1039	110405	ICA	MUNICIPALIDAD DISTRITAL DE TIBILLO	81	905	455	9,0	Cumple	1 218	494	724	Cumple
1040	110501	ICA	MUNICIPALIDAD PROVINCIAL DE PISCO	190 154	65 643	71 507	265,9	No Cumple	101 356	41 707	59 649	Cumple
1041	110502	ICA	MUNICIPALIDAD DISTRITAL DE HUANCANO	435	5 532	8 819	4,9	Cumple	8 687	3 470	5 217	Cumple
1042	110503	ICA	MUNICIPALIDAD DISTRITAL DE HUMAY	3 842	10 352	14 173	27,1	Cumple	15 091	7 184	7 907	Cumple
1043	110504	ICA	MUNICIPALIDAD DISTRITAL DE INDEPENDENCIA	679	12 954	18 644	3,6	Cumple	21 700	8 844	12 856	Cumple
1044	110505	ICA	MUNICIPALIDAD DISTRITAL DE PARACAS	3 548	36 349	19 409	9,8	Cumple	55 636	31 970	23 666	Cumple
1045	110506	ICA	MUNICIPALIDAD DISTRITAL DE SAN ANDRES	9 696	11 668	16 227	59,7	Cumple	19 536	8 672	10 864	Cumple

Anexo N° 4: Seguimiento al Cumplimiento de las Reglas Fiscales Subnacionales 4T2022
Gobiernos Locales

N°	Ubigeo	Departamento	Municipalidad ^{5f}	R1: Regla Fiscal del Saldo de Deuda Total					R2: Regla Fiscal de Ahorro en Cuenta Corriente			
				4T2022					4T2022			
				Saldo de Deuda Total ^{1f}	S/ Miles		Límite Ley N° 29230 ^{3f}	Cumple R1	S/ Miles			Cumple R2
ICT Prom ^{2f}	SDTACT Prom ó SDT/ Lim Ley N° 29230 ó SDT/ ICT % ^{4f}	Ingreso Corriente Total	Gasto Corriente Total		Ahorro en Cuenta Corriente							
1046	110507	ICA	MUNICIPALIDAD DISTRITAL DE SAN CLEMENTE	5 834	16 477	24 205	24,1	Cumple	25 525	13 392	12 133	Cumple
1047	110508	ICA	MUNICIPALIDAD DISTRITAL DE TUPAC AMARU INCA	1 367	12 698	19 288	7,1	Cumple	22 638	8 216	14 422	Cumple
1048	120101	JUNÍN	MUNICIPALIDAD PROVINCIAL DE HUANCAYO	36 312	105 530	3 142	34,4	Cumple	111 344	85 375	25 969	Cumple
1049	120104	JUNÍN	MUNICIPALIDAD DISTRITAL DE CARHUACALLANGA	536	780	22	68,7	Cumple	1 125	929	196	Cumple
1050	120105	JUNÍN	MUNICIPALIDAD DISTRITAL DE CHACAPAMPA	273	777	26	35,1	Cumple	1 035	670	365	Cumple
1051	120106	JUNÍN	MUNICIPALIDAD DISTRITAL DE CHICCHE	94	1 154	30	8,2	Cumple	763	603	160	Cumple
1052	120107	JUNÍN	MUNICIPALIDAD DISTRITAL DE CHILCA	11 778	25 008	3 550	47,1	Cumple	28 124	20 553	7 571	Cumple
1053	120108	JUNÍN	MUNICIPALIDAD DISTRITAL DE CHONGOS ALTO	1 868	2 067	672	90,4	Cumple	1 967	1 448	519	Cumple
1054	120111	JUNÍN	MUNICIPALIDAD DISTRITAL DE CHUPURO	124	1 068	133	11,6	Cumple	1 351	1 203	148	Cumple
1055	120112	JUNÍN	MUNICIPALIDAD DISTRITAL DE COLCA	222	980	38	22,7	Cumple	1 045	961	84	Cumple
1056	120113	JUNÍN	MUNICIPALIDAD DISTRITAL DE CULLHUAS	161	996	92	16,2	Cumple	779	555	224	Cumple
1057	120114	JUNÍN	MUNICIPALIDAD DISTRITAL DE EL TAMBO	14 056	47 761	4 165	29,4	Cumple	57 022	41 238	15 783	Cumple
1058	120116	JUNÍN	MUNICIPALIDAD DISTRITAL DE HUACRAPUQUIO	1 296	1 143	77	113,4	No Cumple	1 415	1 020	395	Cumple
1059	120117	JUNÍN	MUNICIPALIDAD DISTRITAL DE HUALHUAS	1 249	2 060	260	60,6	Cumple	2 765	1 918	847	Cumple
1060	120119	JUNÍN	MUNICIPALIDAD DISTRITAL DE HUANCAN	666	5 887	1 446	11,3	Cumple	7 461	3 642	3 819	Cumple
1061	120120	JUNÍN	MUNICIPALIDAD DISTRITAL DE HUASICANCHA	194	813	55	23,8	Cumple	1 231	869	362	Cumple
1062	120121	JUNÍN	MUNICIPALIDAD DISTRITAL DE HUAYUCACHI	895	3 058	524	29,3	Cumple	4 248	2 589	1 659	Cumple
1063	120122	JUNÍN	MUNICIPALIDAD DISTRITAL DE INGENIO	424	1 727	127	24,6	Cumple	1 482	1 276	205	Cumple
1064	120124	JUNÍN	MUNICIPALIDAD DISTRITAL DE PARIAHUANCA	535	2 711	549	19,8	Cumple	3 085	1 367	1 718	Cumple
1065	120125	JUNÍN	MUNICIPALIDAD DISTRITAL DE PILCOMAYO	1 471	7 414	931	19,8	Cumple	8 788	4 196	4 592	Cumple
1066	120126	JUNÍN	MUNICIPALIDAD DISTRITAL DE PUCARA	2 996	5 091	329	58,9	Cumple	4 931	1 321	3 610	Cumple
1067	120127	JUNÍN	MUNICIPALIDAD DISTRITAL DE QUICHUAY	368	971	90	37,9	Cumple	1 475	1 210	264	Cumple
1068	120128	JUNÍN	MUNICIPALIDAD DISTRITAL DE QUILCAS	279	1 559	378	17,9	Cumple	2 038	1 117	920	Cumple
1069	120129	JUNÍN	MUNICIPALIDAD DISTRITAL DE SAN AGUSTIN	623	4 488	717	13,9	Cumple	5 356	3 159	2 197	Cumple
1070	120130	JUNÍN	MUNICIPALIDAD DISTRITAL DE SAN JERÓNIMO DE TUNAN	461	3 913	422	11,8	Cumple	4 752	3 290	1 463	Cumple
1071	120132	JUNÍN	MUNICIPALIDAD DISTRITAL DE SAÑO	204	1 970	290	10,4	Cumple	2 432	1 915	517	Cumple
1072	120133	JUNÍN	MUNICIPALIDAD DISTRITAL DE SAPALLANGA	565	5 575	1 076	10,1	Cumple	6 521	4 520	2 001	Cumple
1073	120134	JUNÍN	MUNICIPALIDAD DISTRITAL DE SICAYA	1 470	4 836	1 064	30,4	Cumple	5 233	3 800	1 433	Cumple
1074	120135	JUNÍN	MUNICIPALIDAD DISTRITAL DE SANTO DOMINGO DE ACOBAMBA	678	3 657	564	18,5	Cumple	3 627	1 873	1 754	Cumple
1075	120136	JUNÍN	MUNICIPALIDAD DISTRITAL DE VIEQUES	547	1 595	138	34,3	Cumple	2 074	1 438	637	Cumple
1076	120201	JUNÍN	MUNICIPALIDAD PROVINCIAL DE CONCEPCION	6 135	24 004	594	25,6	Cumple	17 052	11 046	6 006	Cumple
1077	120202	JUNÍN	MUNICIPALIDAD DISTRITAL DE ACO	406	995	91	40,8	Cumple	1 169	632	537	Cumple
1078	120203	JUNÍN	MUNICIPALIDAD DISTRITAL DE ANDAMARCA	1 985	2 121	330	93,6	Cumple	2 499	1 327	1 171	Cumple
1079	120204	JUNÍN	MUNICIPALIDAD DISTRITAL DE CHAMBARA	292	1 221	95	23,9	Cumple	1 375	1 209	166	Cumple
1080	120205	JUNÍN	MUNICIPALIDAD DISTRITAL DE COCHAS	250	1 487	158	16,8	Cumple	1 545	1 044	501	Cumple
1081	120206	JUNÍN	MUNICIPALIDAD DISTRITAL DE COMAS	1 005	3 793	440	26,5	Cumple	4 451	2 375	2 076	Cumple
1082	120207	JUNÍN	MUNICIPALIDAD DISTRITAL DE HEROINAS TOLEDO	159	825	27	19,3	Cumple	1 020	842	178	Cumple
1083	120208	JUNÍN	MUNICIPALIDAD DISTRITAL DE MANZANARES	159	914	46	17,4	Cumple	1 268	973	295	Cumple
1084	120209	JUNÍN	MUNICIPALIDAD DISTRITAL DE MARISCAL CASTILLA	292	1 082	103	27,0	Cumple	1 460	1 036	425	Cumple
1085	120210	JUNÍN	MUNICIPALIDAD DISTRITAL DE MATAHUASI	776	2 378	216	32,6	Cumple	2 878	1 689	1 189	Cumple
1086	120211	JUNÍN	MUNICIPALIDAD DISTRITAL DE MITO	871	2 866	64	30,4	Cumple	1 281	1 193	89	Cumple
1087	120212	JUNÍN	MUNICIPALIDAD DISTRITAL DE NUEVE DE JULIO	128	1 279	107	10,0	Cumple	1 577	1 131	446	Cumple
1088	120213	JUNÍN	MUNICIPALIDAD DISTRITAL DE ORCOTUNA	308	2 747	211	11,2	Cumple	3 021	1 741	1 280	Cumple
1089	120214	JUNÍN	MUNICIPALIDAD DISTRITAL DE SAN JOSE DE QUERO	377	2 757	159	13,7	Cumple	3 079	1 891	1 188	Cumple
1090	120215	JUNÍN	MUNICIPALIDAD DISTRITAL DE SANTA ROSA DE OCOPA	173	957	67	18,1	Cumple	1 039	778	262	Cumple
1091	120301	JUNÍN	MUNICIPALIDAD PROVINCIAL DE CHANCHAMAYO	7 196	49 534	2 075	14,5	Cumple	40 736	30 245	10 492	Cumple
1092	120302	JUNÍN	MUNICIPALIDAD DISTRITAL DE PERENE	7 267	31 296	6 685	23,2	Cumple	37 882	27 740	10 142	Cumple
1093	120303	JUNÍN	MUNICIPALIDAD DISTRITAL DE PICHANAQUI	4 891	30 573	5 476	16,0	Cumple	35 045	21 254	13 791	Cumple
1094	120304	JUNÍN	MUNICIPALIDAD DISTRITAL DE SAN LUIS DE SHUARO	621	4 295	553	14,5	Cumple	4 722	3 561	1 161	Cumple
1095	120305	JUNÍN	MUNICIPALIDAD DISTRITAL DE SAN RAMON	5 103	14 189	2 962	36,0	Cumple	17 223	9 584	7 640	Cumple
1096	120306	JUNÍN	MUNICIPALIDAD DISTRITAL DE VITOC	568	3 052	609	18,6	Cumple	4 555	3 431	1 123	Cumple
1097	120401	JUNÍN	MUNICIPALIDAD PROVINCIAL DE JAUJA	4 075	38 897	1 463	10,5	Cumple	22 944	17 500	5 444	Cumple
1098	120402	JUNÍN	MUNICIPALIDAD DISTRITAL DE ACOLLA	742	3 603	921	20,6	Cumple	3 383	2 594	789	Cumple
1099	120403	JUNÍN	MUNICIPALIDAD DISTRITAL DE APATA	2 921	2 629	661	111,1	No Cumple	2 874	2 039	835	Cumple
1100	120404	JUNÍN	MUNICIPALIDAD DISTRITAL DE ATAURA	262	1 030	210	25,4	Cumple	1 147	704	443	Cumple

Anexo N° 4: Seguimiento al Cumplimiento de las Reglas Fiscales Subnacionales 4T2022
Gobiernos Locales

N°	Ubigeo	Departamento	Municipalidad ^{5/}	R1: Regla Fiscal del Saldo de Deuda Total					R2: Regla Fiscal de Ahorro en Cuenta Corriente			
				4T2022					4T2022			
				Saldo de Deuda Total ^{1/}	S/ Miles		Límite Ley N° 29230 ^{3/}	Cumple R1	S/ Miles			Cumple R2
ICT Prom ^{2/}	SDTACT Prom ó SDT/ Lim Ley N° 29230 ó SDT/ ICT ^{4/}	Ingreso Corriente Total	Gasto Corriente Total		Ahorro en Cuenta Corriente							
1101	120405	JUNÍN	MUNICIPALIDAD DISTRITAL DE CANCHAYLLO	102	1 393	438	7,3	Cumple	1 919	1 167	753	Cumple
1102	120406	JUNÍN	MUNICIPALIDAD DISTRITAL DE CURICACA	214	1 416	350	15,1	Cumple	1 554	1 077	478	Cumple
1103	120407	JUNÍN	MUNICIPALIDAD DISTRITAL DE EL MANTARO	925	1 123	286	82,4	Cumple	1 297	872	425	Cumple
1104	120408	JUNÍN	MUNICIPALIDAD DISTRITAL DE HUAMALI	640	1 065	245	60,1	Cumple	1 567	1 122	445	Cumple
1105	120409	JUNÍN	MUNICIPALIDAD DISTRITAL DE HUARIPAMPA	278	884	104	31,4	Cumple	1 187	929	257	Cumple
1106	120410	JUNÍN	MUNICIPALIDAD DISTRITAL DE HUERTAS	157	1 093	314	14,4	Cumple	1 627	1 060	567	Cumple
1107	120411	JUNÍN	MUNICIPALIDAD DISTRITAL DE JANJAILLO	277	1 658	167	16,7	Cumple	1 182	915	267	Cumple
1108	120412	JUNÍN	MUNICIPALIDAD DISTRITAL DE JULCAN	98	899	128	10,9	Cumple	1 307	889	419	Cumple
1109	120413	JUNÍN	MUNICIPALIDAD DISTRITAL DE LEONOR ORDOVEZ	196	933	181	21,0	Cumple	1 321	990	331	Cumple
1110	120414	JUNÍN	MUNICIPALIDAD DISTRITAL DE LLOCLLAPAMPA	78	1 192	170	6,5	Cumple	1 417	938	479	Cumple
1111	120415	JUNÍN	MUNICIPALIDAD DISTRITAL DE MARCO	619	1 273	503	48,7	Cumple	1 654	1 032	622	Cumple
1112	120416	JUNÍN	MUNICIPALIDAD DISTRITAL DE MASMA	250	1 383	289	18,1	Cumple	1 379	1 015	364	Cumple
1113	120417	JUNÍN	MUNICIPALIDAD DISTRITAL DE MASMA CHICCHE	431	1 138	190	37,9	Cumple	1 199	819	381	Cumple
1114	120418	JUNÍN	MUNICIPALIDAD DISTRITAL DE MOLINOS	315	1 091	209	28,9	Cumple	1 201	1 083	118	Cumple
1115	120419	JUNÍN	MUNICIPALIDAD DISTRITAL DE MONOBAMBA	782	3 112	3 238	24,2	Cumple	3 820	2 060	1 760	Cumple
1116	120420	JUNÍN	MUNICIPALIDAD DISTRITAL DE MUQUI	122	849	128	14,4	Cumple	1 063	994	69	Cumple
1117	120421	JUNÍN	MUNICIPALIDAD DISTRITAL DE MUQUIYAUYO	272	1 077	187	25,3	Cumple	1 553	1 254	299	Cumple
1118	120422	JUNÍN	MUNICIPALIDAD DISTRITAL DE PACA	177	1 008	223	17,6	Cumple	1 422	1 069	353	Cumple
1119	120423	JUNÍN	MUNICIPALIDAD DISTRITAL DE PACCHA	209	920	205	22,8	Cumple	835	695	140	Cumple
1120	120424	JUNÍN	MUNICIPALIDAD DISTRITAL DE PANCAN	98	1 065	230	9,2	Cumple	1 626	1 223	404	Cumple
1121	120425	JUNÍN	MUNICIPALIDAD DISTRITAL DE PARCO	223	887	228	25,2	Cumple	1 238	1 031	206	Cumple
1122	120426	JUNÍN	MUNICIPALIDAD DISTRITAL DE POMACANCHA	697	1 563	244	44,6	Cumple	1 522	1 113	409	Cumple
1123	120427	JUNÍN	MUNICIPALIDAD DISTRITAL DE RICRAN	530	2 283	205	23,2	Cumple	1 422	1 194	228	Cumple
1124	120428	JUNÍN	MUNICIPALIDAD DISTRITAL DE SAN LORENZO	121	1 234	266	9,8	Cumple	1 584	1 076	508	Cumple
1125	120429	JUNÍN	MUNICIPALIDAD DISTRITAL DE SAN PEDRO DE CHUNAN	207	879	105	23,6	Cumple	1 074	827	247	Cumple
1126	120430	JUNÍN	MUNICIPALIDAD DISTRITAL DE SAUSA	230	1 315	388	17,5	Cumple	2 007	1 375	632	Cumple
1127	120431	JUNÍN	MUNICIPALIDAD DISTRITAL DE SINOS	911	3 322	692	27,4	Cumple	2 848	1 640	1 209	Cumple
1128	120432	JUNÍN	MUNICIPALIDAD DISTRITAL DE TUNAN MARCA	163	898	224	18,1	Cumple	1 327	893	434	Cumple
1129	120433	JUNÍN	MUNICIPALIDAD DISTRITAL DE YAULI	997	869	125	114,7	No Cumple	1 215	1 051	165	Cumple
1130	120434	JUNÍN	MUNICIPALIDAD DISTRITAL DE YAUYOS	826	5 182	937	15,9	Cumple	4 913	2 518	2 395	Cumple
1131	120501	JUNÍN	MUNICIPALIDAD PROVINCIAL DE JUNIN	2 913	17 680	541	16,5	Cumple	10 890	7 132	3 758	Cumple
1132	120502	JUNÍN	MUNICIPALIDAD DISTRITAL DE CARHUAMAYO	1 010	3 273	446	30,9	Cumple	3 790	2 208	1 581	Cumple
1133	120503	JUNÍN	MUNICIPALIDAD DISTRITAL DE ONDORES	369	1 317	100	28,0	Cumple	1 672	1 225	447	Cumple
1134	120504	JUNÍN	MUNICIPALIDAD DISTRITAL DE ULCUMAYO	905	4 917	534	18,4	Cumple	5 715	2 231	3 484	Cumple
1135	120601	JUNÍN	MUNICIPALIDAD PROVINCIAL DE SATIPO	20 994	74 873	4 041	28,0	Cumple	80 837	59 704	21 133	Cumple
1136	120602	JUNÍN	MUNICIPALIDAD DISTRITAL DE COVIRIALI	1 918	5 124	1 012	37,4	Cumple	6 776	3 828	2 949	Cumple
1137	120603	JUNÍN	MUNICIPALIDAD DISTRITAL DE LLAYLLA	772	6 088	1 315	12,7	Cumple	7 913	4 867	3 046	Cumple
1138	120604	JUNÍN	MUNICIPALIDAD DISTRITAL DE MAZAMARI	3 254	32 137	5 930	10,1	Cumple	38 597	23 562	15 035	Cumple
1139	120605	JUNÍN	MUNICIPALIDAD DISTRITAL DE PAMPA HERMOZA	653	6 779	544	9,6	Cumple	6 738	5 718	1 020	Cumple
1140	120606	JUNÍN	MUNICIPALIDAD DISTRITAL DE PANGOA	7 508	34 819	9 671	21,6	Cumple	51 251	25 529	25 722	Cumple
1141	120607	JUNÍN	MUNICIPALIDAD DISTRITAL DE RIO NEGRO	3 329	19 847	5 336	16,8	Cumple	29 558	21 577	7 981	Cumple
1142	120608	JUNÍN	MUNICIPALIDAD DISTRITAL DE RIO TAMBO	6 558	31 056	5 320	21,1	Cumple	38 409	12 590	25 819	Cumple
1143	120609	JUNÍN	MUNICIPALIDAD DISTRITAL DE VIZCATÁN DEL ENE	444	4 272	1 015	10,4	Cumple	7 084	3 256	3 828	Cumple
1144	120701	JUNÍN	MUNICIPALIDAD PROVINCIAL DE TARMA	6 553	30 833	2 947	21,3	Cumple	29 047	24 266	4 781	Cumple
1145	120702	JUNÍN	MUNICIPALIDAD DISTRITAL DE ACOBAMBA	805	4 172	651	19,3	Cumple	4 710	2 313	2 396	Cumple
1146	120703	JUNÍN	MUNICIPALIDAD DISTRITAL DE HUARICOLCA	234	1 477	188	15,8	Cumple	1 734	1 145	590	Cumple
1147	120704	JUNÍN	MUNICIPALIDAD DISTRITAL DE HUASAHUASI	1 876	5 550	1 159	33,8	Cumple	6 947	3 961	2 986	Cumple
1148	120705	JUNÍN	MUNICIPALIDAD DISTRITAL DE LA UNION	2 223	2 952	1 194	75,3	Cumple	3 745	2 049	1 696	Cumple
1149	120706	JUNÍN	MUNICIPALIDAD DISTRITAL DE PALCA	336	3 319	557	10,1	Cumple	4 459	2 018	2 441	Cumple
1150	120707	JUNÍN	MUNICIPALIDAD DISTRITAL DE PALCAMEYO	422	3 080	450	13,7	Cumple	3 293	1 827	1 466	Cumple
1151	120708	JUNÍN	MUNICIPALIDAD DISTRITAL DE SAN PEDRO DE CAJAS	376	2 135	337	17,6	Cumple	2 452	2 108	343	Cumple
1152	120709	JUNÍN	MUNICIPALIDAD DISTRITAL DE TAPO	828	2 645	676	31,3	Cumple	3 420	2 136	1 284	Cumple
1153	120801	JUNÍN	MUNICIPALIDAD PROVINCIAL DE YAULI - LA OROYA	3 334	27 809	10 369	12,0	Cumple	36 027	14 622	21 405	Cumple
1154	120802	JUNÍN	MUNICIPALIDAD DISTRITAL DE CHACAPALPA	420	2 265	1 580	18,6	Cumple	4 611	1 104	3 508	Cumple
1155	120803	JUNÍN	MUNICIPALIDAD DISTRITAL DE HUAY - HUAY	1 015	5 239	5 189	19,4	Cumple	10 352	2 114	8 238	Cumple

Anexo N° 4: Seguimiento al Cumplimiento de las Reglas Fiscales Subnacionales 4T2022
Gobiernos Locales

N°	Ubigeo	Departamento	Municipalidad ^{5/}	R1: Regla Fiscal del Saldo de Deuda Total					R2: Regla Fiscal de Ahorro en Cuenta Corriente			
				4T2022					4T2022			
				Saldo de Deuda Total ^{1/}	S/ Miles		Límite Ley N° 29230 ^{3/}	Cumple R1	S/ Miles			Cumple R2
ICT Prom ^{2/}	SDTACT Prom ó SDT/ Lim Ley N° 29230 ó SDT/ ICT % ^{4/}		Ingreso Corriente Total		Gasto Corriente Total	Ahorro en Cuenta Corriente						
1156	120804	JUNÍN	MUNICIPALIDAD DISTRITAL DE MARCAPOMACOCHA	1 019	5 565	1 410	18,3	Cumple	7 985	3 518	4 467	Cumple
1157	120805	JUNÍN	MUNICIPALIDAD DISTRITAL DE MOROCOCHA	2 113	17 829	15 336	11,9	Cumple	41 426	1 851	39 574	Cumple
1158	120806	JUNÍN	MUNICIPALIDAD DISTRITAL DE PACCHA	755	3 717	2 731	20,3	Cumple	7 486	1 657	5 828	Cumple
1159	120807	JUNÍN	MUNICIPALIDAD DISTRITAL DE SANTA BARBARA DE CARHUACAYAN	1 715	6 204	4 962	27,6	Cumple	9 951	3 589	6 362	Cumple
1160	120808	JUNÍN	MUNICIPALIDAD DISTRITAL DE SANTA ROSA DE SACCO	1 114	9 944	7 898	11,2	Cumple	19 705	5 852	13 853	Cumple
1161	120809	JUNÍN	MUNICIPALIDAD DISTRITAL DE SUITUCANCHA	848	3 286	3 101	25,8	Cumple	6 396	1 587	4 809	Cumple
1162	120810	JUNÍN	MUNICIPALIDAD DISTRITAL DE YAULI	12 172	11 272	12 027	101,2	No Cumple	20 455	2 625	17 830	Cumple
1163	120901	JUNÍN	MUNICIPALIDAD PROVINCIAL DE CHUPACA	2 814	20 785	698	13,5	Cumple	24 970	15 235	9 735	Cumple
1164	120902	JUNÍN	MUNICIPALIDAD DISTRITAL DE AHUAC	354	2 718	352	13,0	Cumple	2 750	2 194	556	Cumple
1165	120903	JUNÍN	MUNICIPALIDAD DISTRITAL DE CHONGOS BAJO	157	1 637	175	9,6	Cumple	2 466	1 476	990	Cumple
1166	120904	JUNÍN	MUNICIPALIDAD DISTRITAL DE HUACHAC	439	1 684	131	26,1	Cumple	2 299	1 429	870	Cumple
1167	120905	JUNÍN	MUNICIPALIDAD DISTRITAL DE HUAMANCACA CHICO	1 490	2 936	601	50,7	Cumple	4 016	1 958	2 058	Cumple
1168	120906	JUNÍN	MUNICIPALIDAD DISTRITAL SAN JUAN DE YSCOS	100	1 784	147	5,6	Cumple	1 663	988	675	Cumple
1169	120907	JUNÍN	MUNICIPALIDAD DISTRITAL DE SAN JUAN DE JARPA	128	1 573	138	8,1	Cumple	2 375	1 538	838	Cumple
1170	120908	JUNÍN	MUNICIPALIDAD DISTRITAL DE TRES DE DICIEMBRE	803	1 189	241	67,6	Cumple	1 595	971	624	Cumple
1171	120909	JUNÍN	MUNICIPALIDAD DISTRITAL DE YANACANCHA	374	2 721	132	13,7	Cumple	2 903	1 538	1 364	Cumple
1172	130101	LA LIBERTAD	MUNICIPALIDAD PROVINCIAL DE TRUJILLO	79 014	190 256	24 357	41,5	Cumple	221 880	171 126	50 754	Cumple
1173	130102	LA LIBERTAD	MUNICIPALIDAD DISTRITAL DE EL PORVENIR	13 503	38 359	37 417	35,2	Cumple	46 194	26 008	20 186	Cumple
1174	130103	LA LIBERTAD	MUNICIPALIDAD DISTRITAL DE FLORENCIA DE MORA	5 437	7 874	5 444	69,0	Cumple	7 977	6 101	1 876	Cumple
1175	130104	LA LIBERTAD	MUNICIPALIDAD DISTRITAL DE HUANCHACO	13 511	21 029	12 591	64,2	Cumple	21 848	14 629	7 219	Cumple
1176	130105	LA LIBERTAD	MUNICIPALIDAD DISTRITAL DE LA ESPERANZA	19 334	40 896	29 468	47,3	Cumple	46 020	34 464	11 557	Cumple
1177	130106	LA LIBERTAD	MUNICIPALIDAD DISTRITAL DE LAREDO	5 654	14 532	6 822	38,9	Cumple	16 711	14 583	2 129	Cumple
1178	130107	LA LIBERTAD	MUNICIPALIDAD DISTRITAL DE MOCHE	5 567	18 431	6 586	30,2	Cumple	21 018	14 274	6 743	Cumple
1179	130108	LA LIBERTAD	MUNICIPALIDAD DISTRITAL DE POROTO	1 153	3 393	2 187	34,0	Cumple	4 238	2 675	1 563	Cumple
1180	130109	LA LIBERTAD	MUNICIPALIDAD DISTRITAL DE SALAVERRY	3 482	14 602	6 073	23,8	Cumple	15 619	10 541	5 077	Cumple
1181	130110	LA LIBERTAD	MUNICIPALIDAD DISTRITAL DE SIMBAL	238	4 028	2 205	5,9	Cumple	4 852	3 473	1 379	Cumple
1182	130111	LA LIBERTAD	MUNICIPALIDAD DISTRITAL DE VICTOR LARCO HERRERA	5 554	34 526	6 989	16,1	Cumple	40 582	28 781	11 801	Cumple
1183	130201	LA LIBERTAD	MUNICIPALIDAD PROVINCIAL DE ASCOPE	6 648	20 091	1 878	33,1	Cumple	18 685	12 079	6 605	Cumple
1184	130202	LA LIBERTAD	MUNICIPALIDAD DISTRITAL DE CHICAMA	1 094	7 248	4 639	15,1	Cumple	7 365	5 508	1 857	Cumple
1185	130203	LA LIBERTAD	MUNICIPALIDAD DISTRITAL DE CHOCOPE	2 957	4 139	2 567	71,5	Cumple	4 923	4 076	847	Cumple
1186	130204	LA LIBERTAD	MUNICIPALIDAD DISTRITAL DE MAGDALENA DE CAO	739	2 834	520	26,1	Cumple	2 523	2 269	254	Cumple
1187	130205	LA LIBERTAD	MUNICIPALIDAD DISTRITAL DE PAIJAN	1 605	9 851	9 721	16,3	Cumple	10 837	6 938	3 899	Cumple
1188	130206	LA LIBERTAD	MUNICIPALIDAD DISTRITAL DE RAZURI	1 506	7 966	11 218	13,4	Cumple	8 350	6 039	2 311	Cumple
1189	130207	LA LIBERTAD	MUNICIPALIDAD DISTRITAL DE SANTIAGO DE CAO	17 760	8 270	4 976	214,8	No Cumple	8 591	5 965	2 625	Cumple
1190	130208	LA LIBERTAD	MUNICIPALIDAD DISTRITAL DE CASA GRANDE	1 033	12 118	8 355	8,5	Cumple	11 901	8 986	2 915	Cumple
1191	130301	LA LIBERTAD	MUNICIPALIDAD PROVINCIAL DE BOLIVAR	1 554	14 650	1 473	10,6	Cumple	10 716	9 664	1 052	Cumple
1192	130302	LA LIBERTAD	MUNICIPALIDAD DISTRITAL DE BAMBAMARCA	600	2 461	1 194	24,4	Cumple	3 171	2 401	770	Cumple
1193	130303	LA LIBERTAD	MUNICIPALIDAD DISTRITAL DE CONDORMARCA	310	2 552	705	12,1	Cumple	2 474	1 537	937	Cumple
1194	130304	LA LIBERTAD	MUNICIPALIDAD DISTRITAL DE LONGOTEA	892	1 182	423	75,5	Cumple	1 449	1 420	29	Cumple
1195	130305	LA LIBERTAD	MUNICIPALIDAD DISTRITAL DE UCHUMARCA	83	1 566	380	5,3	Cumple	1 885	1 554	331	Cumple
1196	130306	LA LIBERTAD	MUNICIPALIDAD DISTRITAL DE UCUINCHA	113	1 033	258	10,9	Cumple	1 600	1 099	501	Cumple
1197	130401	LA LIBERTAD	MUNICIPALIDAD PROVINCIAL DE CHEPEN	16 768	23 236	6 598	72,2	Cumple	23 634	21 432	2 201	Cumple
1198	130402	LA LIBERTAD	MUNICIPALIDAD DISTRITAL DE PACANGA	5 695	9 033	3 535	63,0	Cumple	10 326	8 231	2 095	Cumple
1199	130403	LA LIBERTAD	MUNICIPALIDAD DISTRITAL DE PUEBLO NUEVO	5 027	5 734	1 973	87,7	Cumple	5 680	4 991	689	Cumple
1200	130501	LA LIBERTAD	MUNICIPALIDAD PROVINCIAL DE JULCAN	5 159	17 056	3 247	30,2	Cumple	15 672	11 152	4 520	Cumple
1201	130502	LA LIBERTAD	MUNICIPALIDAD DISTRITAL DE CALAMARCA	1 233	4 010	1 417	30,7	Cumple	5 215	3 508	1 706	Cumple
1202	130503	LA LIBERTAD	MUNICIPALIDAD DISTRITAL DE CARABAMBA	1 158	3 929	1 457	29,5	Cumple	4 973	4 342	631	Cumple
1203	130504	LA LIBERTAD	MUNICIPALIDAD DISTRITAL DE HUASO	471	4 659	2 820	10,1	Cumple	4 379	3 376	1 003	Cumple
1204	130601	LA LIBERTAD	MUNICIPALIDAD PROVINCIAL DE OTUZCO	7 022	30 502	8 163	23,0	Cumple	27 290	21 846	5 444	Cumple
1205	130602	LA LIBERTAD	MUNICIPALIDAD DISTRITAL DE AGALLPAMPA	450	7 075	3 047	6,4	Cumple	6 767	4 345	2 422	Cumple
1206	130604	LA LIBERTAD	MUNICIPALIDAD DISTRITAL DE CHARAT	1 516	2 145	852	70,7	Cumple	1 963	1 463	500	Cumple
1207	130605	LA LIBERTAD	MUNICIPALIDAD DISTRITAL DE HUARANCHAL	742	3 039	1 407	24,4	Cumple	3 588	2 180	1 408	Cumple
1208	130606	LA LIBERTAD	MUNICIPALIDAD DISTRITAL DE LA CUESTA	26	996	202	2,6	Cumple	1 284	939	345	Cumple
1209	130608	LA LIBERTAD	MUNICIPALIDAD DISTRITAL DE MACHE	652	2 749	414	23,7	Cumple	2 663	1 512	1 151	Cumple
1210	130610	LA LIBERTAD	MUNICIPALIDAD DISTRITAL DE PARANDAY	349	2 167	98	16,1	Cumple	1 388	1 283	105	Cumple

Anexo N° 4: Seguimiento al Cumplimiento de las Reglas Fiscales Subnacionales 4T2022
Gobiernos Locales

N°	Ubigeo	Departamento	Municipalidad ^{5f}	R1: Regla Fiscal del Saldo de Deuda Total					R2: Regla Fiscal de Ahorro en Cuenta Corriente			
				4T2022					4T2022			
				S/ Miles			SDT/ICT Prom ó SDT/ Lim Ley N° 29230 ó SDT/ICT % ^{4f}	Cumple R1	S/ Miles			Cumple R2
Saldo de Deuda Total ^{1f}	ICT Prom ^{2f}	Límite Ley N° 29230 ^{3f}	Ingreso Corriente Total	Gasto Corriente Total	Ahorro en Cuenta Corriente							
1211	130611	LA LIBERTAD	MUNICIPALIDAD DISTRITAL DE SALPO	870	4 044	1 606	21,5	Cumple	4 580	3 477	1 103	Cumple
1212	130613	LA LIBERTAD	MUNICIPALIDAD DISTRITAL DE SINICAP	2 271	6 021	3 794	37,7	Cumple	5 866	2 931	2 935	Cumple
1213	130614	LA LIBERTAD	MUNICIPALIDAD DISTRITAL DE USQUIL	2 518	14 739	9 698	17,1	Cumple	14 884	9 288	5 597	Cumple
1214	130701	LA LIBERTAD	MUNICIPALIDAD PROVINCIAL DE PACASMAYO - SAN PEDRO DE LLOC	9 201	18 984	2 307	48,5	Cumple	15 965	15 136	829	Cumple
1215	130702	LA LIBERTAD	MUNICIPALIDAD DISTRITAL DE GUADALUPE	16 577	13 950	5 396	118,8	No Cumple	14 726	13 113	1 613	Cumple
1216	130703	LA LIBERTAD	MUNICIPALIDAD DISTRITAL DE JEQUETEPEQUE	337	2 228	439	15,1	Cumple	2 570	2 186	384	Cumple
1217	130704	LA LIBERTAD	MUNICIPALIDAD DISTRITAL DE PACASMAYO	7 551	11 126	3 124	67,9	Cumple	11 490	12 217	-727	No Cumple
1218	130705	LA LIBERTAD	MUNICIPALIDAD DISTRITAL DE SAN JOSE	2 627	7 617	2 014	34,5	Cumple	5 123	4 141	982	Cumple
1219	130801	LA LIBERTAD	MUNICIPALIDAD PROVINCIAL DE PATAZ - TAYABAMBA	6 041	35 270	23 767	17,1	Cumple	31 924	19 043	12 881	Cumple
1220	130802	LA LIBERTAD	MUNICIPALIDAD DISTRITAL DE BULDIBUYO	958	4 893	7 057	13,6	Cumple	5 857	2 011	3 846	Cumple
1221	130803	LA LIBERTAD	MUNICIPALIDAD DISTRITAL DE CHILLIA	3 617	15 718	30 059	12,0	Cumple	19 418	6 195	13 222	Cumple
1222	130804	LA LIBERTAD	MUNICIPALIDAD DISTRITAL DE HUANCASPATA	153	6 423	9 479	1,6	Cumple	7 455	3 773	3 682	Cumple
1223	130805	LA LIBERTAD	MUNICIPALIDAD DISTRITAL DE HUAYLILLAS	516	3 114	2 389	16,6	Cumple	3 203	1 914	1 289	Cumple
1224	130806	LA LIBERTAD	MUNICIPALIDAD DISTRITAL DE HUAYO	480	5 247	8 193	5,9	Cumple	6 520	2 600	3 921	Cumple
1225	130807	LA LIBERTAD	MUNICIPALIDAD DISTRITAL DE ONGON	1 888	5 317	4 767	35,5	Cumple	6 015	2 270	3 744	Cumple
1226	130808	LA LIBERTAD	MUNICIPALIDAD DISTRITAL DE PARCOY	3 675	29 088	56 947	6,5	Cumple	38 420	9 834	28 586	Cumple
1227	130809	LA LIBERTAD	MUNICIPALIDAD DISTRITAL DE PATAZ	2 473	23 846	49 606	5,0	Cumple	33 055	6 880	26 175	Cumple
1228	130810	LA LIBERTAD	MUNICIPALIDAD DISTRITAL DE PIAS	4 543	4 300	2 303	105,7	No Cumple	5 861	1 895	3 966	Cumple
1229	130811	LA LIBERTAD	MUNICIPALIDAD DISTRITAL DE SANTIAGO DE CHALLAS	377	2 471	3 471	10,9	Cumple	3 102	1 823	1 279	Cumple
1230	130812	LA LIBERTAD	MUNICIPALIDAD DISTRITAL DE TAURIJA	1 979	3 133	3 293	60,1	Cumple	3 779	2 315	1 464	Cumple
1231	130813	LA LIBERTAD	MUNICIPALIDAD DISTRITAL DE URPAY	519	3 083	4 581	11,3	Cumple	4 019	1 833	2 186	Cumple
1232	130901	LA LIBERTAD	MUNICIPALIDAD PROVINCIAL DE SANCHEZ CARRION - HUAMACHUCO	8 227	78 525	60 435	10,5	Cumple	85 677	41 736	43 941	Cumple
1233	130902	LA LIBERTAD	MUNICIPALIDAD DISTRITAL DE CHUGAY	3 597	17 315	11 203	20,8	Cumple	18 188	10 792	7 396	Cumple
1234	130903	LA LIBERTAD	MUNICIPALIDAD DISTRITAL DE COCHORCO	1 134	7 714	5 553	14,7	Cumple	9 340	4 375	4 965	Cumple
1235	130904	LA LIBERTAD	MUNICIPALIDAD DISTRITAL DE CURGOS	1 185	9 400	4 718	12,6	Cumple	8 427	5 822	2 605	Cumple
1236	130905	LA LIBERTAD	MUNICIPALIDAD DISTRITAL DE MARCABAL	1 243	12 568	8 421	9,9	Cumple	12 985	6 832	6 154	Cumple
1237	130906	LA LIBERTAD	MUNICIPALIDAD DISTRITAL DE SANAGORAN	5 845	15 375	15 602	37,5	Cumple	16 572	5 288	11 283	Cumple
1238	130907	LA LIBERTAD	MUNICIPALIDAD DISTRITAL DE SARIN	547	8 374	6 026	6,5	Cumple	7 917	4 964	2 953	Cumple
1239	130908	LA LIBERTAD	MUNICIPALIDAD DISTRITAL DE SARTIMBAMBA	3 032	12 109	12 029	25,0	Cumple	14 667	5 936	8 731	Cumple
1240	131001	LA LIBERTAD	MUNICIPALIDAD PROVINCIAL DE SANTIAGO DE CHUCO	5 017	32 007	8 097	15,7	Cumple	28 207	15 291	12 916	Cumple
1241	131002	LA LIBERTAD	MUNICIPALIDAD DISTRITAL DE ANGASMARCA	957	5 287	3 042	18,1	Cumple	6 060	4 162	1 898	Cumple
1242	131003	LA LIBERTAD	MUNICIPALIDAD DISTRITAL DE CACHICADAN	6 233	5 767	2 546	108,1	No Cumple	6 700	4 792	1 908	Cumple
1243	131004	LA LIBERTAD	MUNICIPALIDAD DISTRITAL DE MOLLEBAMBA	102	1 969	858	5,2	Cumple	2 553	1 726	827	Cumple
1244	131005	LA LIBERTAD	MUNICIPALIDAD DISTRITAL DE MOLLEPATA	945	2 192	1 066	43,1	Cumple	2 748	2 098	650	Cumple
1245	131006	LA LIBERTAD	MUNICIPALIDAD DISTRITAL DE QUIRVILCA	2 427	12 047	9 418	20,2	Cumple	14 485	6 494	7 991	Cumple
1246	131007	LA LIBERTAD	MUNICIPALIDAD DISTRITAL DE SANTA CRUZ DE CHUCA	465	2 793	1 144	16,7	Cumple	3 667	2 540	1 126	Cumple
1247	131008	LA LIBERTAD	MUNICIPALIDAD DISTRITAL DE SITABAMBA	811	3 633	1 586	22,3	Cumple	4 201	2 295	1 905	Cumple
1248	131101	LA LIBERTAD	MUNICIPALIDAD PROVINCIAL DE CASCAS	1 659	14 339	2 810	11,6	Cumple	14 286	8 166	6 120	Cumple
1249	131102	LA LIBERTAD	MUNICIPALIDAD DISTRITAL DE LUCMA	518	4 769	1 249	10,9	Cumple	4 910	2 728	2 183	Cumple
1250	131103	LA LIBERTAD	MUNICIPALIDAD DISTRITAL DE MARMOT	602	1 925	702	31,3	Cumple	3 049	2 066	983	Cumple
1251	131104	LA LIBERTAD	MUNICIPALIDAD DISTRITAL DE SAYAPULLO	2 498	4 601	2 570	54,3	Cumple	5 371	2 981	2 390	Cumple
1252	131201	LA LIBERTAD	MUNICIPALIDAD PROVINCIAL DE VIRU	5 978	42 594	9 708	14,0	Cumple	42 282	27 453	14 829	Cumple
1253	131202	LA LIBERTAD	MUNICIPALIDAD DISTRITAL DE CHAO	7 012	25 115	9 903	27,9	Cumple	25 386	17 798	7 588	Cumple
1254	131203	LA LIBERTAD	MUNICIPALIDAD DISTRITAL DE GUADALUPITO	660	4 731	1 316	14,0	Cumple	5 199	3 244	1 955	Cumple
1255	140101	LAMBAYEQUE	MUNICIPALIDAD PROVINCIAL DE CHICLAYO	214 769	131 127	1 523	163,8	No Cumple	150 088	131 556	18 531	Cumple
1256	140102	LAMBAYEQUE	MUNICIPALIDAD DISTRITAL DE CHONGOYAPE	745	6 768	496	11,0	Cumple	6 047	5 255	792	Cumple
1257	140103	LAMBAYEQUE	MUNICIPALIDAD DISTRITAL DE ETEN	938	3 061	300	30,7	Cumple	3 184	2 682	502	Cumple
1258	140104	LAMBAYEQUE	MUNICIPALIDAD DISTRITAL DE ETEN PUERTO	4 117	1 618	230	254,4	No Cumple	2 128	1 759	369	Cumple
1259	140105	LAMBAYEQUE	MUNICIPALIDAD DISTRITAL DE JOSE LEONARDO ORTIZ	81 738	36 930	996	221,3	No Cumple	37 226	31 293	5 933	Cumple
1260	140106	LAMBAYEQUE	MUNICIPALIDAD DISTRITAL DE LA VICTORIA	33 960	21 602	673	157,2	No Cumple	23 090	16 719	6 371	Cumple
1261	140107	LAMBAYEQUE	MUNICIPALIDAD DISTRITAL DE LAGUNAS	2 196	4 319	379	50,8	Cumple	3 722	3 153	570	Cumple
1262	140108	LAMBAYEQUE	MUNICIPALIDAD DISTRITAL DE MONSEFU	16 374	8 097	396	202,2	No Cumple	9 921	7 244	2 677	Cumple
1263	140109	LAMBAYEQUE	MUNICIPALIDAD DISTRITAL DE NUEVA ARICA	148	1 847	283	8,0	Cumple	2 553	2 355	197	Cumple
1264	140110	LAMBAYEQUE	MUNICIPALIDAD DISTRITAL DE OYOTUN	1 423	2 891	375	49,2	Cumple	2 764	2 717	47	Cumple
1265	140111	LAMBAYEQUE	MUNICIPALIDAD DISTRITAL DE PICSÍ	2 480	2 925	299	84,8	Cumple	3 780	3 455	325	Cumple

Anexo N° 4: Seguimiento al Cumplimiento de las Reglas Fiscales Subnacionales 4T2022
Gobiernos Locales

N°	Ubigeo	Departamento	Municipalidad ^{5f}	R1: Regla Fiscal del Saldo de Deuda Total					R2: Regla Fiscal de Ahorro en Cuenta Corriente			
				4T2022					4T2022			
				S/ Miles		Límite Ley N° 29230 ^{3f}	SDTACT Prom ó SDT/ Lim Ley N° 29230 ó SDT/ ICT ^{4f} %	Cumple R1	S/ Miles			Cumple R2
Saldo de Deuda Total ^{1f}	ICT Prom ^{2f}	Ingreso Corriente Total	Gasto Corriente Total	Ahorro en Cuenta Corriente								
1266	140112	LAMBAYEQUE	MUNICIPALIDAD DISTRITAL DE PIMENTEL	4 777	17 705	469	27,0	Cumple	21 083	13 631	7 451	Cumple
1267	140113	LAMBAYEQUE	MUNICIPALIDAD DISTRITAL DE REQUE	1 948	5 599	309	34,8	Cumple	6 422	5 039	1 382	Cumple
1268	140114	LAMBAYEQUE	MUNICIPALIDAD DISTRITAL DE SANTA ROSA	886	3 645	300	24,3	Cumple	3 639	3 247	392	Cumple
1269	140115	LAMBAYEQUE	MUNICIPALIDAD DISTRITAL DE ZAÑA	2 897	4 314	359	67,2	Cumple	6 094	5 517	577	Cumple
1270	140116	LAMBAYEQUE	MUNICIPALIDAD DISTRITAL DE CAYALTI	928	4 118	331	22,5	Cumple	4 304	4 265	39	Cumple
1271	140117	LAMBAYEQUE	MUNICIPALIDAD DISTRITAL DE PATAPO	1 200	5 068	380	23,7	Cumple	6 007	4 474	1 533	Cumple
1272	140118	LAMBAYEQUE	MUNICIPALIDAD DISTRITAL DE POMALCA	2 120	6 103	368	34,7	Cumple	6 541	6 978	-437	No Cumple
1273	140119	LAMBAYEQUE	MUNICIPALIDAD DISTRITAL DE PUCALA	2 281	2 731	303	83,5	Cumple	4 094	2 410	1 684	Cumple
1274	140120	LAMBAYEQUE	MUNICIPALIDAD DISTRITAL DE TUMAN	3 277	7 277	386	45,0	Cumple	6 006	5 800	207	Cumple
1275	140201	LAMBAYEQUE	MUNICIPALIDAD PROVINCIAL DE FERREÑAFE	23 012	28 155	22	81,7	Cumple	26 681	23 014	3 666	Cumple
1276	140202	LAMBAYEQUE	MUNICIPALIDAD DISTRITAL DE CAÑARIS	3 418	6 429	26	53,2	Cumple	7 353	5 833	1 520	Cumple
1277	140203	LAMBAYEQUE	MUNICIPALIDAD DISTRITAL DE INCAHUASI	1 372	4 589	24	29,9	Cumple	-662	4 183	-4 844	No Cumple
1278	140204	LAMBAYEQUE	MUNICIPALIDAD DISTRITAL DE MANUEL ANTONIO MESONES MURO	834	3 324	4	25,1	Cumple	3 621	3 422	199	Cumple
1279	140205	LAMBAYEQUE	MUNICIPALIDAD DISTRITAL DE PITIPO	10 793	9 881	14	109,2	No Cumple	10 390	7 909	2 480	Cumple
1280	140206	LAMBAYEQUE	MUNICIPALIDAD DISTRITAL DE PUEBLO NUEVO	1 107	4 144	13	26,7	Cumple	5 029	3 881	1 148	Cumple
1281	140301	LAMBAYEQUE	MUNICIPALIDAD PROVINCIAL DE LAMBAYEQUE	15 511	63 852	108	24,3	Cumple	70 027	49 985	20 042	Cumple
1282	140302	LAMBAYEQUE	MUNICIPALIDAD DISTRITAL DE CHOCHOPE	1 530	1 668	5	91,8	Cumple	2 444	2 082	362	Cumple
1283	140303	LAMBAYEQUE	MUNICIPALIDAD DISTRITAL DE ILLIMO	600	4 418	19	13,6	Cumple	5 483	3 783	1 700	Cumple
1284	140304	LAMBAYEQUE	MUNICIPALIDAD DISTRITAL DE JAYANCA	3 727	8 436	40	44,2	Cumple	10 687	6 436	4 251	Cumple
1285	140305	LAMBAYEQUE	MUNICIPALIDAD DISTRITAL DE MOCHUMI	4 046	8 695	41	46,5	Cumple	9 491	5 958	3 533	Cumple
1286	140306	LAMBAYEQUE	MUNICIPALIDAD DISTRITAL DE MORROPE	3 496	18 301	215	19,1	Cumple	24 150	18 429	5 721	Cumple
1287	140307	LAMBAYEQUE	MUNICIPALIDAD DISTRITAL DE MOTUPE	7 096	10 793	77	65,8	Cumple	11 723	8 319	3 404	Cumple
1288	140308	LAMBAYEQUE	MUNICIPALIDAD DISTRITAL DE OLMOS	6 342	23 258	647	27,3	Cumple	29 664	14 930	14 735	Cumple
1289	140309	LAMBAYEQUE	MUNICIPALIDAD DISTRITAL DE PACORA	3 164	4 051	22	78,1	Cumple	4 471	2 738	1 733	Cumple
1290	140310	LAMBAYEQUE	MUNICIPALIDAD DISTRITAL DE SALAS	1 531	5 668	40	27,0	Cumple	5 841	5 854	-13	No Cumple
1291	140311	LAMBAYEQUE	MUNICIPALIDAD DISTRITAL DE SAN JOSE	831	4 724	44	17,6	Cumple	5 973	4 166	1 806	Cumple
1292	140312	LAMBAYEQUE	MUNICIPALIDAD DISTRITAL DE TUCUME	1 737	10 784	50	16,1	Cumple	12 319	8 761	3 558	Cumple
1293	150101	LIMA	MUNICIPALIDAD METROPOLITANA DE LIMA 5/	1 344 372	1 153 802	1 409	116,5	Exceptuado	1 216 032	883 907	332 125	Exceptuado
1294	150102	LIMA	MUNICIPALIDAD DISTRITAL DE ANCON	52 413	20 282	919	258,4	No Cumple	22 177	19 010	3 167	Cumple
1295	150103	LIMA	MUNICIPALIDAD DISTRITAL DE ATE - VITARTE	113 265	223 210	6 178	50,7	Cumple	235 122	194 154	40 968	Cumple
1296	150104	LIMA	MUNICIPALIDAD DISTRITAL DE BARRANCO	38 606	34 336	95	112,4	No Cumple	39 752	33 822	5 930	Cumple
1297	150105	LIMA	MUNICIPALIDAD DISTRITAL DE BREÑA	128 004	30 645	354	417,7	No Cumple	33 221	32 734	486	Cumple
1298	150106	LIMA	MUNICIPALIDAD DISTRITAL DE CARABAYLLO	37 215	97 851	4 581	38,0	Cumple	106 056	81 352	24 704	Cumple
1299	150107	LIMA	MUNICIPALIDAD DISTRITAL DE CHACLACAYO	15 500	19 402	244	79,9	Cumple	21 572	21 708	-137	No Cumple
1300	150108	LIMA	MUNICIPALIDAD DISTRITAL DE CHORRILLOS	97 068	109 007	2 355	89,0	Cumple	114 940	112 096	2 844	Cumple
1301	150109	LIMA	MUNICIPALIDAD DISTRITAL DE CIENEGUILLA	12 600	26 909	516	46,8	Cumple	29 678	20 348	9 330	Cumple
1302	150110	LIMA	MUNICIPALIDAD DISTRITAL DE COMAS	137 081	110 105	4 380	124,5	No Cumple	130 422	124 743	5 678	Cumple
1303	150111	LIMA	MUNICIPALIDAD DISTRITAL DE EL AGUSTINO	48 929	46 785	1 605	104,6	No Cumple	51 247	48 240	3 008	Cumple
1304	150112	LIMA	MUNICIPALIDAD DISTRITAL DE INDEPENDENCIA	59 411	63 434	2 067	93,7	Cumple	68 831	59 806	9 025	Cumple
1305	150113	LIMA	MUNICIPALIDAD DISTRITAL DE JESUS MARIA	56 750	88 102	124	64,4	Cumple	84 445	79 962	4 483	Cumple
1306	150114	LIMA	MUNICIPALIDAD DISTRITAL DE LA MOLINA	53 739	133 285	235	40,3	Cumple	141 830	124 937	16 892	Cumple
1307	150115	LIMA	MUNICIPALIDAD DISTRITAL DE LA VICTORIA	735 814	115 189	1 414	638,8	No Cumple	125 046	118 047	6 999	Cumple
1308	150116	LIMA	MUNICIPALIDAD DISTRITAL DE LINCE	12 440	48 471	162	25,7	Cumple	53 450	45 093	8 357	Cumple
1309	150117	LIMA	MUNICIPALIDAD DISTRITAL DE LOS OLIVOS	14 960	80 382	1 577	18,6	Cumple	91 337	84 099	7 238	Cumple
1310	150118	LIMA	MUNICIPALIDAD DISTRITAL DE LURIGANCHO	60 874	95 846	5 553	63,5	Cumple	99 332	82 196	17 136	Cumple
1311	150119	LIMA	MUNICIPALIDAD DISTRITAL DE LURIN	30 743	84 804	4 354	36,3	Cumple	79 068	71 633	7 435	Cumple
1312	150120	LIMA	MUNICIPALIDAD DISTRITAL DE MAGDALENA DEL MAR	33 405	50 857	116	65,7	Cumple	55 325	49 927	5 397	Cumple
1313	150121	LIMA	MUNICIPALIDAD DISTRITAL DE PUEBLO LIBRE	23 821	46 062	142	51,7	Cumple	50 041	47 918	2 123	Cumple
1314	150122	LIMA	MUNICIPALIDAD DISTRITAL DE MIRAFLORES	40 725	232 350	72	17,5	Cumple	278 777	204 117	74 660	Cumple
1315	150123	LIMA	MUNICIPALIDAD DISTRITAL DE PACHACAMAC	25 901	59 965	3 183	43,2	Cumple	63 241	63 633	-392	No Cumple
1316	150124	LIMA	MUNICIPALIDAD DISTRITAL DE PUCUSANA	3 259	15 209	293	21,4	Cumple	17 525	14 338	3 187	Cumple
1317	150125	LIMA	MUNICIPALIDAD DISTRITAL DE PUENTE PIEDRA	52 765	118 368	4 796	44,6	Cumple	127 544	88 581	38 963	Cumple
1318	150126	LIMA	MUNICIPALIDAD DISTRITAL DE PUNTA HERMOSA	3 505	19 532	428	17,9	Cumple	23 637	15 458	8 179	Cumple
1319	150127	LIMA	MUNICIPALIDAD DISTRITAL DE PUNTA NEGRA	8 479	11 323	68	74,9	Cumple	13 331	11 050	2 282	Cumple
1320	150128	LIMA	MUNICIPALIDAD DISTRITAL DE RIMAC	33 149	40 053	1 339	82,8	Cumple	45 987	39 801	6 186	Cumple

Anexo N° 4: Seguimiento al Cumplimiento de las Reglas Fiscales Subnacionales 4T2022
Gobiernos Locales

N°	Ubigeo	Departamento	Municipalidad ^{5f}	R1: Regla Fiscal del Saldo de Deuda Total					R2: Regla Fiscal de Ahorro en Cuenta Corriente			
				4T2022					4T2022			
				Saldo de Deuda Total ^{1f}	S/ Miles		Límite Ley N° 29230 ^{3f}	Cumple R1	S/ Miles			Cumple R2
ICT Prom ^{2f}	SDTACT Prom ó SDT/ Lim Ley N° 29230 ⁶	SDT/ ICT ^{4f}	Ingreso Corriente Total		Gasto Corriente Total	Ahorro en Cuenta Corriente						
1321	150129	LIMA	MUNICIPALIDAD DISTRITAL DE SAN BARTOLO	5 027	9 660	69	52,0	Cumple	10 953	9 092	1 861	Cumple
1322	150130	LIMA	MUNICIPALIDAD DISTRITAL DE SAN BORJA	12 585	119 943	137	10,5	Cumple	130 606	131 978	-1 373	No Cumple
1323	150131	LIMA	MUNICIPALIDAD DISTRITAL DE SAN ISIDRO	36 522	233 319	39	15,7	Cumple	239 219	217 443	21 776	Cumple
1324	150132	LIMA	MUNICIPALIDAD DISTRITAL DE SAN JUAN DE LURIGANCHO	240 411	196 670	11 541	122,2	No Cumple	215 983	188 874	27 109	Cumple
1325	150133	LIMA	MUNICIPALIDAD DISTRITAL DE SAN JUAN DE MIRAFLORES	128 660	89 180	3 180	144,3	No Cumple	98 594	85 821	12 772	Cumple
1326	150134	LIMA	MUNICIPALIDAD DISTRITAL DE SAN LUIS	24 990	25 076	259	99,7	Cumple	27 110	25 918	1 192	Cumple
1327	150135	LIMA	MUNICIPALIDAD DISTRITAL DE SAN MARTIN DE PORRES	505 262	132 941	4 203	380,1	No Cumple	149 071	125 127	23 944	Cumple
1328	150136	LIMA	MUNICIPALIDAD DISTRITAL DE SAN MIGUEL	66 984	85 697	391	78,2	Cumple	102 274	81 531	20 744	Cumple
1329	150137	LIMA	MUNICIPALIDAD DISTRITAL DE SANTA ANITA	22 716	64 995	1 572	35,0	Cumple	73 778	63 451	10 327	Cumple
1330	150138	LIMA	MUNICIPALIDAD DISTRITAL DE SANTA MARIA DEL MAR	3 144	7 585	7	41,5	Cumple	8 815	8 339	477	Cumple
1331	150139	LIMA	MUNICIPALIDAD DISTRITAL DE SANTA ROSA	5 808	10 364	516	56,0	Cumple	12 368	8 593	3 775	Cumple
1332	150140	LIMA	MUNICIPALIDAD DISTRITAL DE SANTIAGO DE SURCO	97 942	278 188	749	35,2	Cumple	308 572	254 513	54 059	Cumple
1333	150141	LIMA	MUNICIPALIDAD DISTRITAL DE SURQUILLO	44 148	51 997	319	84,9	Cumple	56 280	53 061	3 219	Cumple
1334	150142	LIMA	MUNICIPALIDAD DISTRITAL DE VILLA EL SALVADOR	33 568	106 319	3 389	31,6	Cumple	112 802	70 942	41 861	Cumple
1335	150143	LIMA	MUNICIPALIDAD DISTRITAL DE VILLA MARIA DEL TRIUNFO	100 252	95 774	15 672	104,7	No Cumple	106 686	66 135	40 552	Cumple
1336	150201	LIMA Prov.	MUNICIPALIDAD PROVINCIAL DE BARRANCA	42 352	41 166	22 526	102,9	No Cumple	49 559	30 561	18 998	Cumple
1337	150202	LIMA Prov.	MUNICIPALIDAD DISTRITAL DE PARAMONGA	10 059	8 729	4 104	115,2	No Cumple	8 852	8 697	155	Cumple
1338	150203	LIMA Prov.	MUNICIPALIDAD DISTRITAL DE PATIVILCA	6 923	7 275	6 225	95,2	Cumple	8 819	6 234	2 585	Cumple
1339	150204	LIMA Prov.	MUNICIPALIDAD DISTRITAL DE SUPE PUEBLO	2 281	10 998	9 397	20,7	Cumple	13 053	8 854	4 199	Cumple
1340	150205	LIMA Prov.	MUNICIPALIDAD DISTRITAL DE SUPE PUERTO	8 071	5 409	5 140	149,2	No Cumple	6 710	4 620	2 090	Cumple
1341	150301	LIMA Prov.	MUNICIPALIDAD PROVINCIAL DE CAJATAMBO	1 100	9 115	1 560	12,1	Cumple	4 527	3 725	802	Cumple
1342	150302	LIMA Prov.	MUNICIPALIDAD DISTRITAL DE COPA	179	1 227	690	14,6	Cumple	1 193	681	512	Cumple
1343	150303	LIMA Prov.	MUNICIPALIDAD DISTRITAL DE GORGOR	403	1 941	981	20,7	Cumple	2 078	1 362	716	Cumple
1344	150304	LIMA Prov.	MUNICIPALIDAD DISTRITAL DE HUANCAPON	445	1 055	655	42,2	Cumple	1 432	1 257	175	Cumple
1345	150305	LIMA Prov.	MUNICIPALIDAD DISTRITAL DE MANAS	97	1 262	595	7,7	Cumple	1 571	1 109	463	Cumple
1346	150401	LIMA Prov.	MUNICIPALIDAD PROVINCIAL DE CANTA	3 328	7 624	1 936	43,6	Cumple	4 723	2 703	2 020	Cumple
1347	150402	LIMA Prov.	MUNICIPALIDAD DISTRITAL DE ARAHUAY	20	824	274	2,4	Cumple	817	696	121	Cumple
1348	150403	LIMA Prov.	MUNICIPALIDAD DISTRITAL DE HUAMANTANGA	76	1 210	244	6,3	Cumple	1 791	980	811	Cumple
1349	150404	LIMA Prov.	MUNICIPALIDAD DISTRITAL DE HUAROS	626	1 211	382	51,7	Cumple	1 761	1 187	574	Cumple
1350	150405	LIMA Prov.	MUNICIPALIDAD DISTRITAL DE LACHAQUI	155	1 102	482	14,1	Cumple	1 631	1 126	505	Cumple
1351	150406	LIMA Prov.	MUNICIPALIDAD DISTRITAL DE SAN BUENAVENTURA	481	981	168	49,0	Cumple	1 402	1 117	285	Cumple
1352	150407	LIMA Prov.	MUNICIPALIDAD DISTRITAL DE SANTA ROSA DE QUIVES	498	4 268	2 108	11,7	Cumple	4 438	2 674	1 764	Cumple
1353	150501	LIMA Prov.	MUNICIPALIDAD PROVINCIAL DE CAÑETE - SAN VICENTE DE CAÑETE	52 125	57 044	32 280	91,4	Cumple	72 634	42 848	29 786	Cumple
1354	150502	LIMA Prov.	MUNICIPALIDAD DISTRITAL DE ASIA	4 343	23 564	7 025	18,4	Cumple	28 485	19 440	9 045	Cumple
1355	150503	LIMA Prov.	MUNICIPALIDAD DISTRITAL DE CALANGO	2 427	2 324	1 058	104,4	No Cumple	3 902	1 821	2 081	Cumple
1356	150504	LIMA Prov.	MUNICIPALIDAD DISTRITAL DE CERRO AZUL	2 226	11 552	5 758	19,3	Cumple	15 725	9 039	6 686	Cumple
1357	150505	LIMA Prov.	MUNICIPALIDAD DISTRITAL DE CHILCA	4 316	23 163	10 898	18,6	Cumple	30 484	20 410	10 074	Cumple
1358	150506	LIMA Prov.	MUNICIPALIDAD DISTRITAL DE COAYLLO	103	2 395	1 136	4,3	Cumple	2 609	1 797	812	Cumple
1359	150507	LIMA Prov.	MUNICIPALIDAD DISTRITAL DE IMPERIAL	7 072	15 906	9 159	44,5	Cumple	19 408	13 307	6 101	Cumple
1360	150508	LIMA Prov.	MUNICIPALIDAD DISTRITAL DE LUNAHUANA	506	3 726	1 053	13,6	Cumple	3 859	2 710	1 148	Cumple
1361	150509	LIMA Prov.	MUNICIPALIDAD DISTRITAL DE MALA	1 916	26 180	14 672	7,3	Cumple	38 569	14 944	23 625	Cumple
1362	150510	LIMA Prov.	MUNICIPALIDAD DISTRITAL DE NUEVO IMPERIAL	9 168	12 053	9 815	76,1	Cumple	16 928	7 131	9 797	Cumple
1363	150511	LIMA Prov.	MUNICIPALIDAD DISTRITAL DE PACARAN	422	1 588	585	26,6	Cumple	1 791	1 406	385	Cumple
1364	150512	LIMA Prov.	MUNICIPALIDAD DISTRITAL DE QUILMANA	2 705	9 496	4 130	28,5	Cumple	12 474	6 344	6 130	Cumple
1365	150513	LIMA Prov.	MUNICIPALIDAD DISTRITAL DE SAN ANTONIO	705	9 367	2 577	7,5	Cumple	12 657	5 310	7 347	Cumple
1366	150514	LIMA Prov.	MUNICIPALIDAD DISTRITAL DE SAN LUIS	6 751	6 301	5 168	107,1	No Cumple	7 920	3 620	4 300	Cumple
1367	150515	LIMA Prov.	MUNICIPALIDAD DISTRITAL DE SANTA CRUZ DE FLORES	3 617	6 435	2 234	56,2	Cumple	7 631	4 222	3 409	Cumple
1368	150516	LIMA Prov.	MUNICIPALIDAD DISTRITAL DE ZUÑIGA	416	3 020	700	13,8	Cumple	3 320	1 956	1 363	Cumple
1369	150601	LIMA Prov.	MUNICIPALIDAD PROVINCIAL DE HUARAL	123 310	68 817	46 967	179,2	No Cumple	90 480	43 703	46 777	Cumple
1370	150602	LIMA Prov.	MUNICIPALIDAD DISTRITAL DE ATAVILLOS ALTO	167	1 432	601	11,7	Cumple	2 052	1 697	355	Cumple
1371	150603	LIMA Prov.	MUNICIPALIDAD DISTRITAL DE ATAVILLOS BAJO	429	1 013	497	42,4	Cumple	1 340	985	355	Cumple
1372	150604	LIMA Prov.	MUNICIPALIDAD DISTRITAL DE AUCALLAMA	937	13 275	12 220	7,1	Cumple	17 485	9 917	7 568	Cumple
1373	150605	LIMA Prov.	MUNICIPALIDAD DISTRITAL DE CHANCAY	24 239	37 731	23 713	64,2	Cumple	41 233	24 336	16 897	Cumple
1374	150606	LIMA Prov.	MUNICIPALIDAD DISTRITAL DE HUARI	706	2 403	2 316	29,4	Cumple	2 748	1 683	1 065	Cumple
1375	150607	LIMA Prov.	MUNICIPALIDAD DISTRITAL DE LAMPÍAN	208	823	98	25,2	Cumple	1 209	801	408	Cumple

Anexo N° 4: Seguimiento al Cumplimiento de las Reglas Fiscales Subnacionales 4T2022
Gobiernos Locales

N°	Ubigeo	Departamento	Municipalidad ^{5f}	R1: Regla Fiscal del Saldo de Deuda Total					R2: Regla Fiscal de Ahorro en Cuenta Corriente			
				4T2022					4T2022			
				Saldo de Deuda Total ^{1f}	S/ Miles		Límite Ley N° 29230 ^{3f}	Cumple R1	S/ Miles			Cumple R2
ICT Prom ^{2f}	SDTACT Prom ó SDT/ Lim Ley N° 29230 ó SDT/ ICT % ^{4f}	Ingreso Corriente Total	Gasto Corriente Total		Ahorro en Cuenta Corriente							
1376	150608	LIMA Prov.	MUNICIPALIDAD DISTRITAL DE PACARAOS	235	1 893	1 294	12,4	Cumple	2 572	1 504	1 067	Cumple
1377	150609	LIMA Prov.	MUNICIPALIDAD DISTRITAL DE SAN MIGUEL DE ACOS	52	954	387	5,4	Cumple	1 369	922	448	Cumple
1378	150610	LIMA Prov.	MUNICIPALIDAD DISTRITAL DE SANTA CRUZ DE ANDAMARCA	86	2 048	2 142	4,0	Cumple	2 095	1 220	875	Cumple
1379	150611	LIMA Prov.	MUNICIPALIDAD DISTRITAL DE SUMBILCA	269	1 229	832	21,9	Cumple	1 907	1 179	728	Cumple
1380	150612	LIMA Prov.	MUNICIPALIDAD DISTRITAL VEINTISIETE DE NOVIEMBRE	33	1 054	247	3,1	Cumple	1 658	1 244	415	Cumple
1381	150701	LIMA Prov.	MUNICIPALIDAD PROVINCIAL DE HUAROCHIRI - MATUCANA	13 640	24 795	11 706	55,0	Cumple	27 529	18 986	8 543	Cumple
1382	150702	LIMA Prov.	MUNICIPALIDAD DISTRITAL DE ANTIOQUIA	325	1 771	1 064	18,3	Cumple	1 445	1 263	182	Cumple
1383	150703	LIMA Prov.	MUNICIPALIDAD DISTRITAL DE CALLAHUANCA	199	2 443	1 751	8,1	Cumple	2 686	1 539	1 147	Cumple
1384	150704	LIMA Prov.	MUNICIPALIDAD DISTRITAL DE CARAMPOMA	883	2 005	1 205	44,0	Cumple	1 581	964	617	Cumple
1385	150705	LIMA Prov.	MUNICIPALIDAD DISTRITAL DE CHICLA	890	6 429	9 792	9,1	Cumple	7 527	3 051	4 475	Cumple
1386	150706	LIMA Prov.	MUNICIPALIDAD DISTRITAL DE CUENCA	155	1 117	634	13,8	Cumple	1 140	630	510	Cumple
1387	150707	LIMA Prov.	MUNICIPALIDAD DISTRITAL DE HUACHUPAMPA	431	2 332	1 755	18,5	Cumple	1 906	885	1 021	Cumple
1388	150708	LIMA Prov.	MUNICIPALIDAD DISTRITAL DE HUANZA	266	2 659	1 997	10,0	Cumple	2 816	1 662	1 155	Cumple
1389	150709	LIMA Prov.	MUNICIPALIDAD DISTRITAL DE HUAROCHIRI	333	1 219	1 244	26,8	Cumple	1 189	808	381	Cumple
1390	150710	LIMA Prov.	MUNICIPALIDAD DISTRITAL DE LAHUAYTAMBO	12	1 176	934	1,1	Cumple	1 440	710	730	Cumple
1391	150711	LIMA Prov.	MUNICIPALIDAD DISTRITAL DE LANGA	123	1 099	1 097	11,2	Cumple	1 497	873	623	Cumple
1392	150712	LIMA Prov.	MUNICIPALIDAD DISTRITAL DE LARAOS	80	1 603	1 918	4,2	Cumple	1 365	806	559	Cumple
1393	150713	LIMA Prov.	MUNICIPALIDAD DISTRITAL DE MARIATANA	77	1 466	2 237	3,4	Cumple	1 898	661	1 237	Cumple
1394	150714	LIMA Prov.	MUNICIPALIDAD DISTRITAL DE RICARDO PALMA	1 695	3 983	4 337	39,1	Cumple	5 080	3 316	1 765	Cumple
1395	150715	LIMA Prov.	MUNICIPALIDAD DISTRITAL DE SAN ANDRES DE TUPICOCHA	1 230	1 533	1 730	71,1	Cumple	1 700	1 048	652	Cumple
1396	150716	LIMA Prov.	MUNICIPALIDAD DISTRITAL DE SAN ANTONIO	6 988	16 858	18 574	37,6	Cumple	23 377	14 407	8 970	Cumple
1397	150717	LIMA Prov.	MUNICIPALIDAD DISTRITAL DE SAN BARTOLOME	204	1 406	1 358	14,5	Cumple	1 753	994	759	Cumple
1398	150718	LIMA Prov.	MUNICIPALIDAD DISTRITAL DE SAN DAMIAN	199	1 569	1 670	11,9	Cumple	1 993	1 008	985	Cumple
1399	150719	LIMA Prov.	MUNICIPALIDAD DISTRITAL DE SAN JUAN DE IRIS	51	1 542	2 093	2,4	Cumple	1 417	926	491	Cumple
1400	150720	LIMA Prov.	MUNICIPALIDAD DISTRITAL DE SAN JUAN DE TANTARANACHE	524	981	457	53,4	Cumple	986	595	391	Cumple
1401	150721	LIMA Prov.	MUNICIPALIDAD DISTRITAL DE SAN LORENZO DE QUINTI	221	1 383	1 331	16,0	Cumple	1 552	996	556	Cumple
1402	150722	LIMA Prov.	MUNICIPALIDAD DISTRITAL DE SAN MATEO	1 761	5 200	5 597	31,5	Cumple	5 888	3 324	2 565	Cumple
1403	150723	LIMA Prov.	MUNICIPALIDAD DISTRITAL DE SAN MATEO DE OTAO	551	2 029	2 475	22,3	Cumple	2 653	1 273	1 380	Cumple
1404	150724	LIMA Prov.	MUNICIPALIDAD DISTRITAL DE CASTA	195	1 772	2 195	8,9	Cumple	1 711	1 005	706	Cumple
1405	150725	LIMA Prov.	MUNICIPALIDAD DISTRITAL DE SAN PEDRO DE HUANCAYRE	144	759	184	19,0	Cumple	848	620	227	Cumple
1406	150726	LIMA Prov.	MUNICIPALIDAD DISTRITAL DE SANGALLAYA	93	1 016	830	9,1	Cumple	1 435	1 061	374	Cumple
1407	150727	LIMA Prov.	MUNICIPALIDAD DISTRITAL DE SANTA CRUZ DE COCACACHRA	570	1 648	1 736	32,8	Cumple	1 938	1 435	503	Cumple
1408	150728	LIMA Prov.	MUNICIPALIDAD DISTRITAL DE SANTA EULALIA	2 585	7 474	9 782	26,4	Cumple	8 877	6 051	2 825	Cumple
1409	150729	LIMA Prov.	MUNICIPALIDAD DISTRITAL DE SANTIAGO DE ANCHUCAYA	52	757	339	6,8	Cumple	781	563	218	Cumple
1410	150730	LIMA Prov.	MUNICIPALIDAD DISTRITAL DE SANTIAGO DE TUNA	113	1 275	573	8,8	Cumple	1 061	890	171	Cumple
1411	150731	LIMA Prov.	MUNICIPALIDAD DISTRITAL DE SANTO DOMINGO DE LOS OLLEROS	3 334	5 149	3 637	64,8	Cumple	4 930	4 154	776	Cumple
1412	150732	LIMA Prov.	MUNICIPALIDAD DISTRITAL DE SURCO	734	2 122	2 932	25,0	Cumple	2 328	1 609	719	Cumple
1413	150801	LIMA Prov.	MUNICIPALIDAD PROVINCIAL DE HUAURA - HUACHO	32 388	50 057	27 265	64,7	Cumple	59 385	36 943	22 441	Cumple
1414	150802	LIMA Prov.	MUNICIPALIDAD DISTRITAL DE AMBAR	543	2 482	1 766	21,9	Cumple	3 202	1 448	1 754	Cumple
1415	150803	LIMA Prov.	MUNICIPALIDAD DISTRITAL DE CALETA DE CARQUIN	1 342	3 265	2 898	41,1	Cumple	4 361	2 750	1 611	Cumple
1416	150804	LIMA Prov.	MUNICIPALIDAD DISTRITAL DE CHECRAS	235	1 695	689	13,9	Cumple	2 012	1 187	825	Cumple
1417	150805	LIMA Prov.	MUNICIPALIDAD DISTRITAL DE HUALMAY	2 472	8 360	4 381	29,6	Cumple	10 607	7 128	3 478	Cumple
1418	150806	LIMA Prov.	MUNICIPALIDAD DISTRITAL DE HUAURA	4 510	14 479	8 695	31,1	Cumple	17 764	12 163	5 601	Cumple
1419	150807	LIMA Prov.	MUNICIPALIDAD DISTRITAL DE LEONCIO PRADO	202	1 897	1 003	10,7	Cumple	2 211	1 300	911	Cumple
1420	150808	LIMA Prov.	MUNICIPALIDAD DISTRITAL DE PACCHO	522	2 991	883	17,5	Cumple	2 518	1 509	1 009	Cumple
1421	150809	LIMA Prov.	MUNICIPALIDAD DISTRITAL DE SANTA LEONOR	418	1 628	1 000	25,7	Cumple	1 260	1 381	-121	No Cumple
1422	150810	LIMA Prov.	MUNICIPALIDAD DISTRITAL DE SANTA MARIA	4 260	16 305	11 021	26,1	Cumple	20 591	14 017	6 575	Cumple
1423	150811	LIMA Prov.	MUNICIPALIDAD DISTRITAL DE SAYAN	3 568	13 900	10 857	25,7	Cumple	15 887	9 388	6 499	Cumple
1424	150812	LIMA Prov.	MUNICIPALIDAD DISTRITAL DE VEGUETA	1 720	11 863	12 894	13,3	Cumple	15 757	8 361	7 396	Cumple
1425	150901	LIMA Prov.	MUNICIPALIDAD PROVINCIAL DE OYON	5 059	20 158	10 030	25,1	Cumple	10 803	10 028	775	Cumple
1426	150902	LIMA Prov.	MUNICIPALIDAD DISTRITAL DE ANDAJES	69	1 422	313	4,9	Cumple	1 372	1 021	351	Cumple
1427	150903	LIMA Prov.	MUNICIPALIDAD DISTRITAL DE CAUJUL	60	942	377	6,4	Cumple	1 011	664	347	Cumple
1428	150904	LIMA Prov.	MUNICIPALIDAD DISTRITAL DE COCHAMARCA	166	1 535	1 133	10,8	Cumple	1 639	1 419	219	Cumple
1429	150905	LIMA Prov.	MUNICIPALIDAD DISTRITAL DE NAVAN	276	990	512	27,8	Cumple	1 089	774	316	Cumple
1430	150906	LIMA Prov.	MUNICIPALIDAD DISTRITAL DE PACHANGARA	1 273	3 642	1 743	34,9	Cumple	5 439	2 808	2 631	Cumple

Anexo N° 4: Seguimiento al Cumplimiento de las Reglas Fiscales Subnacionales 4T2022
Gobiernos Locales

N°	Ubigeo	Departamento	Municipalidad ^{5f}	R1: Regla Fiscal del Saldo de Deuda Total					R2: Regla Fiscal de Ahorro en Cuenta Corriente			
				4T2022					4T2022			
				Saldo de Deuda Total ^{1f}	S/ Miles		Límite Ley N° 29230 ^{3f}	Cumple R1	S/ Miles			Cumple R2
ICT Prom ^{2f}	SDTACT Prom ó SDT/ Lim Ley N° 29230 ⁶	SDT/ ICT ^{4f} %	Ingreso Corriente Total		Gasto Corriente Total	Ahorro en Cuenta Corriente						
1431	151001	LIMA Prov.	MUNICIPALIDAD PROVINCIAL DE YAUYOS	1 074	18 882	4 797	5,7	Cumple	12 675	9 833	2 843	Cumple
1432	151002	LIMA Prov.	MUNICIPALIDAD DISTRITAL DE ALIS	408	4 057	7 458	5,5	Cumple	6 352	1 551	4 801	Cumple
1433	151003	LIMA Prov.	MUNICIPALIDAD DISTRITAL DE AYAUCA	410	1 830	2 277	18,0	Cumple	2 086	644	1 442	Cumple
1434	151004	LIMA Prov.	MUNICIPALIDAD DISTRITAL DE AYAVIRI	7	877	451	0,8	Cumple	1 069	896	174	Cumple
1435	151005	LIMA Prov.	MUNICIPALIDAD DISTRITAL DE AZANGARO	89	1 228	802	7,3	Cumple	1 692	1 112	580	Cumple
1436	151006	LIMA Prov.	MUNICIPALIDAD DISTRITAL DE CACRA	29	1 067	953	2,7	Cumple	1 559	1 097	463	Cumple
1437	151007	LIMA Prov.	MUNICIPALIDAD DISTRITAL DE CARANIA	21	869	452	2,4	Cumple	832	717	115	Cumple
1438	151008	LIMA Prov.	MUNICIPALIDAD DISTRITAL DE CATAHUASI	89	1 847	1 990	4,5	Cumple	2 762	922	1 840	Cumple
1439	151009	LIMA Prov.	MUNICIPALIDAD DISTRITAL DE CHOCOS	587	1 634	1 910	30,7	Cumple	1 996	927	1 070	Cumple
1440	151010	LIMA Prov.	MUNICIPALIDAD DISTRITAL DE COCHAS	2	838	399	0,2	Cumple	930	725	205	Cumple
1441	151011	LIMA Prov.	MUNICIPALIDAD DISTRITAL DE COLONIA	365	1 903	2 823	12,9	Cumple	2 788	1 337	1 451	Cumple
1442	151012	LIMA Prov.	MUNICIPALIDAD DISTRITAL DE HONGOS	22	976	516	2,3	Cumple	1 309	921	388	Cumple
1443	151013	LIMA Prov.	MUNICIPALIDAD DISTRITAL DE HUAMPARA	126	682	164	18,5	Cumple	756	472	284	Cumple
1444	151014	LIMA Prov.	MUNICIPALIDAD DISTRITAL DE HUANCAYA	156	1 427	1 386	10,9	Cumple	1 729	763	966	Cumple
1445	151015	LIMA Prov.	MUNICIPALIDAD DISTRITAL DE HUANGASCAR	45	1 150	1 161	3,9	Cumple	1 641	807	834	Cumple
1446	151016	LIMA Prov.	MUNICIPALIDAD DISTRITAL DE HUANTAN	237	4 477	2 828	5,3	Cumple	5 885	4 293	1 592	Cumple
1447	151017	LIMA Prov.	MUNICIPALIDAD DISTRITAL DE HUAÑEC	80	930	481	8,6	Cumple	1 193	847	346	Cumple
1448	151018	LIMA Prov.	MUNICIPALIDAD DISTRITAL DE LARAOS	55	2 432	5 307	1,0	Cumple	2 078	1 074	1 003	Cumple
1449	151019	LIMA Prov.	MUNICIPALIDAD DISTRITAL DE LINCHA	174	1 365	1 143	12,7	Cumple	1 580	1 005	575	Cumple
1450	151020	LIMA Prov.	MUNICIPALIDAD DISTRITAL DE MADEAN	14	1 312	1 187	1,1	Cumple	1 650	1 325	325	Cumple
1451	151021	LIMA Prov.	MUNICIPALIDAD DISTRITAL DE MIRAFLORES	28	1 027	180	2,7	Cumple	960	814	146	Cumple
1452	151022	LIMA Prov.	MUNICIPALIDAD DISTRITAL DE OMAS	18	983	769	1,9	Cumple	1 220	769	451	Cumple
1453	151023	LIMA Prov.	MUNICIPALIDAD DISTRITAL DE PUTINZA	26	1 040	1 147	2,3	Cumple	1 369	900	469	Cumple
1454	151024	LIMA Prov.	MUNICIPALIDAD DISTRITAL DE QUINCHES	89	1 131	935	7,9	Cumple	1 098	578	520	Cumple
1455	151025	LIMA Prov.	MUNICIPALIDAD DISTRITAL DE QUINOCAY	29	932	363	3,1	Cumple	1 335	1 045	290	Cumple
1456	151026	LIMA Prov.	MUNICIPALIDAD DISTRITAL DE SAN JOAQUIN	49	804	142	6,1	Cumple	1 178	612	566	Cumple
1457	151027	LIMA Prov.	MUNICIPALIDAD DISTRITAL DE SAN PEDRO DE PILAS	19	740	223	2,5	Cumple	1 080	931	150	Cumple
1458	151028	LIMA Prov.	MUNICIPALIDAD DISTRITAL DE TANTA	12	1 247	507	1,0	Cumple	1 566	1 032	535	Cumple
1459	151029	LIMA Prov.	MUNICIPALIDAD DISTRITAL DE TAURIPAMPA	135	1 431	1 238	9,5	Cumple	2 037	979	1 058	Cumple
1460	151030	LIMA Prov.	MUNICIPALIDAD DISTRITAL DE TOMAS	597	1 852	3 624	16,5	Cumple	1 165	924	240	Cumple
1461	151031	LIMA Prov.	MUNICIPALIDAD DISTRITAL DE TUPE	43	1 380	1 517	2,8	Cumple	1 925	1 016	909	Cumple
1462	151032	LIMA Prov.	MUNICIPALIDAD DISTRITAL DE VIÑAC	525	1 897	3 068	17,1	Cumple	2 383	1 136	1 248	Cumple
1463	151033	LIMA Prov.	MUNICIPALIDAD DISTRITAL DE VITIS	87	887	204	9,8	Cumple	1 189	956	233	Cumple
1464	160101	LORETO	MUNICIPALIDAD PROVINCIAL DE MAYNAS - IQUITOS	40 409	97 952	9 436	41,3	Cumple	113 746	99 931	13 815	Cumple
1465	160102	LORETO	MUNICIPALIDAD DISTRITAL DE ALTO NANAY	1 308	4 221	1 564	31,0	Cumple	5 144	4 548	596	Cumple
1466	160103	LORETO	MUNICIPALIDAD DISTRITAL DE FERNANDO LORES	2 121	12 587	2 096	16,8	Cumple	10 126	8 121	2 006	Cumple
1467	160104	LORETO	MUNICIPALIDAD DISTRITAL DE INDIANA	673	6 722	1 972	10,0	Cumple	8 045	6 098	1 947	Cumple
1468	160105	LORETO	MUNICIPALIDAD DISTRITAL DE LAS AMAZONAS	2 275	6 932	1 888	32,8	Cumple	7 786	5 221	2 565	Cumple
1469	160106	LORETO	MUNICIPALIDAD DISTRITAL DE MAZAN	1 034	8 067	1 892	12,8	Cumple	9 586	7 124	2 462	Cumple
1470	160107	LORETO	MUNICIPALIDAD DISTRITAL DE NAPO	346	11 341	2 114	3,0	Cumple	12 947	7 219	5 728	Cumple
1471	160108	LORETO	MUNICIPALIDAD DISTRITAL DE PUNCHANA	13 341	25 116	4 171	53,1	Cumple	29 315	23 564	5 751	Cumple
1472	160110	LORETO	MUNICIPALIDAD DISTRITAL DE TORRES CAUSANA	1 346	5 039	1 592	26,7	Cumple	5 779	4 099	1 681	Cumple
1473	160112	LORETO	MUNICIPALIDAD DISTRITAL DE BELEN	14 039	25 671	3 867	54,7	Cumple	26 271	23 597	2 674	Cumple
1474	160113	LORETO	MUNICIPALIDAD DISTRITAL DE SAN JUAN BAUTISTA	21 212	44 104	6 316	48,1	Cumple	53 226	48 004	5 222	Cumple
1475	160201	LORETO	MUNICIPALIDAD PROVINCIAL DEL ALTO AMAZONAS - YURIMAGUAS	12 910	55 756	4 309	23,2	Cumple	54 960	41 575	13 384	Cumple
1476	160202	LORETO	MUNICIPALIDAD DISTRITAL DE BALSAPUERTO	901	10 367	1 062	8,7	Cumple	13 327	8 643	4 684	Cumple
1477	160205	LORETO	MUNICIPALIDAD DISTRITAL DE JEBEROS	130	4 035	809	3,2	Cumple	4 509	3 636	873	Cumple
1478	160206	LORETO	MUNICIPALIDAD DISTRITAL LAGUNAS	1 244	7 231	1 131	17,2	Cumple	8 543	5 920	2 623	Cumple
1479	160210	LORETO	MUNICIPALIDAD DISTRITAL DE SANTA CRUZ	635	4 166	756	15,2	Cumple	4 518	3 866	652	Cumple
1480	160211	LORETO	MUNICIPALIDAD DISTRITAL DE TENIENTE CESAR LOPEZ ROJAS	2 526	3 940	867	64,1	Cumple	4 716	3 544	1 172	Cumple
1481	160301	LORETO	MUNICIPALIDAD PROVINCIAL DE LORETO - NAUTA	27 119	24 211	3 918	112,0	No Cumple	29 920	24 614	5 306	Cumple
1482	160302	LORETO	MUNICIPALIDAD DISTRITAL DE PARINARI	6 371	5 423	2 050	117,5	No Cumple	6 279	5 217	1 062	Cumple
1483	160303	LORETO	MUNICIPALIDAD DISTRITAL DE TIGRE	843	6 486	2 022	13,0	Cumple	8 282	6 283	2 000	Cumple
1484	160304	LORETO	MUNICIPALIDAD DISTRITAL DE TROMPETEROS	647	7 795	1 677	8,3	Cumple	10 185	5 968	4 217	Cumple
1485	160305	LORETO	MUNICIPALIDAD DISTRITAL DE URARINAS	1 915	9 714	2 096	19,7	Cumple	12 744	9 885	2 859	Cumple

Anexo N° 4: Seguimiento al Cumplimiento de las Reglas Fiscales Subnacionales 4T2022
Gobiernos Locales

N°	Ubigeo	Departamento	Municipalidad ^{5f}	R1: Regla Fiscal del Saldo de Deuda Total					R2: Regla Fiscal de Ahorro en Cuenta Corriente			
				4T2022					4T2022			
				Saldo de Deuda Total ^{1f}	S/ Miles		Límite Ley N° 29230 ^{3f}	Cumple R1	S/ Miles			Cumple R2
ICT Prom ^{2f}	SDTACT Prom ó SDT/ Lim Ley N° 29230 ó SDT/ ICT ^{4f}	Ingreso Corriente Total	Gasto Corriente Total		Ahorro en Cuenta Corriente							
1486	160401	LORETO	MUNICIPALIDAD PROVINCIAL DE MARISCAL RAMON CASTILLA	4 213	24 219	3 689	17,4	Cumple	29 588	16 193	13 395	Cumple
1487	160402	LORETO	MUNICIPALIDAD DISTRITAL PEVAS	3 548	10 014	1 946	35,4	Cumple	12 083	9 490	2 593	Cumple
1488	160403	LORETO	MUNICIPALIDAD DISTRITAL DE YAVARI	3 086	10 601	2 051	29,1	Cumple	11 597	7 542	4 055	Cumple
1489	160404	LORETO	MUNICIPALIDAD DISTRITAL DE SAN PABLO	1 028	9 033	1 520	11,4	Cumple	11 722	6 847	4 875	Cumple
1490	160501	LORETO	MUNICIPALIDAD PROVINCIAL DE REQUENA	1 528	23 150	2 535	6,6	Cumple	27 114	23 346	3 768	Cumple
1491	160502	LORETO	MUNICIPALIDAD DISTRITAL DE ALTO TAPICHE	4 298	2 004	646	214,5	No Cumple	2 618	1 912	705	Cumple
1492	160503	LORETO	MUNICIPALIDAD DISTRITAL DE CAPELO	278	2 917	666	9,5	Cumple	2 945	2 516	429	Cumple
1493	160504	LORETO	MUNICIPALIDAD DISTRITAL DE EMILIO SAN MARTIN	612	4 829	1 238	12,7	Cumple	5 827	4 586	1 241	Cumple
1494	160505	LORETO	MUNICIPALIDAD DISTRITAL DE MAQUIA	1 183	4 930	1 002	24,0	Cumple	5 791	3 733	2 057	Cumple
1495	160506	LORETO	MUNICIPALIDAD DISTRITAL DE PUINAHUA	2 316	4 038	725	57,4	Cumple	5 060	3 694	1 365	Cumple
1496	160507	LORETO	MUNICIPALIDAD DISTRITAL DE SAPUENA	578	3 285	448	17,6	Cumple	3 342	2 624	718	Cumple
1497	160508	LORETO	MUNICIPALIDAD DISTRITAL DE SOPLIN	81	2 792	587	2,9	Cumple	1 647	1 261	386	Cumple
1498	160509	LORETO	MUNICIPALIDAD DISTRITAL DE TAPICHE	264	1 662	584	15,9	Cumple	1 882	1 370	512	Cumple
1499	160510	LORETO	MUNICIPALIDAD DISTRITAL DE JENARO HERRERA	1 259	2 733	675	46,1	Cumple	3 105	2 801	304	Cumple
1500	160511	LORETO	MUNICIPALIDAD DISTRITAL DE YAQUERANA	1 189	2 490	1 050	47,8	Cumple	3 355	2 645	709	Cumple
1501	160601	LORETO	MUNICIPALIDAD PROVINCIAL DE UCAYALI - CONTAMANA	11 344	26 287	4 219	43,2	Cumple	27 920	22 912	5 008	Cumple
1502	160602	LORETO	MUNICIPALIDAD DISTRITAL DE INAHUAYA	224	4 303	1 015	5,2	Cumple	2 817	2 311	506	Cumple
1503	160603	LORETO	MUNICIPALIDAD DISTRITAL DE PADRE MARQUEZ	584	4 221	1 363	13,8	Cumple	4 836	2 108	2 728	Cumple
1504	160604	LORETO	MUNICIPALIDAD DISTRITAL DE PAMPA HERMOZA	878	6 605	1 176	13,3	Cumple	6 999	5 348	1 652	Cumple
1505	160605	LORETO	MUNICIPALIDAD DISTRITAL DE SARAYACU	424	9 167	2 216	4,6	Cumple	11 118	7 150	3 968	Cumple
1506	160606	LORETO	MUNICIPALIDAD DISTRITAL DE YARGAS GUERRA	3 199	4 842	1 383	66,1	Cumple	5 905	4 631	1 274	Cumple
1507	160701	LORETO	MUNICIPALIDAD PROVINCIAL DATEM DEL MARAÑON	997	20 353	880	4,9	Cumple	23 027	13 859	9 168	Cumple
1508	160702	LORETO	MUNICIPALIDAD DISTRITAL DE CAHUAPANAS	1 303	5 177	945	25,2	Cumple	5 291	5 583	-293	No Cumple
1509	160703	LORETO	MUNICIPALIDAD DISTRITAL DE MANSERICHE	1 999	6 318	913	31,6	Cumple	7 601	5 420	2 180	Cumple
1510	160704	LORETO	MUNICIPALIDAD DISTRITAL DE MORONA	513	7 371	797	7,0	Cumple	7 762	5 804	1 958	Cumple
1511	160705	LORETO	MUNICIPALIDAD DISTRITAL DE PASTAZA	146	4 876	580	3,0	Cumple	5 501	4 477	1 024	Cumple
1512	160706	LORETO	MUNICIPALIDAD DISTRITAL DE ANDOAS	558	8 385	574	6,6	Cumple	10 316	7 527	2 789	Cumple
1513	160801	LORETO	MUNICIPALIDAD PROVINCIAL DE PUTUMAYO	1 907	3 721	575	51,3	Cumple	4 434	3 612	822	Cumple
1514	160802	LORETO	MUNICIPALIDAD DISTRITAL DE ROSA PANDURO	89	1 259	98	7,1	Cumple	1 306	1 187	119	Cumple
1515	160803	LORETO	MUNICIPALIDAD DISTRITAL DE TENIENTE MANUEL CLAVERO	191	3 790	352	5,0	Cumple	3 592	2 667	924	Cumple
1516	160804	LORETO	MUNICIPALIDAD DISTRITAL DE YAGUAS	42	1 488	165	2,8	Cumple	1 814	1 695	120	Cumple
1517	170101	MADRE DE DIOS	MUNICIPALIDAD PROVINCIAL DE TAMBOPATA	7 936	50 823	2 914	15,6	Cumple	55 178	38 299	16 878	Cumple
1518	170102	MADRE DE DIOS	MUNICIPALIDAD DISTRITAL DE INAMBARI	1 396	8 536	1 050	16,4	Cumple	10 082	7 113	2 968	Cumple
1519	170103	MADRE DE DIOS	MUNICIPALIDAD DISTRITAL DE LAS PIEDRAS	2 564	6 879	1 060	37,3	Cumple	14 870	4 785	10 086	Cumple
1520	170104	MADRE DE DIOS	MUNICIPALIDAD DISTRITAL DE LABERINTO	1 558	4 161	701	37,4	Cumple	5 235	4 892	343	Cumple
1521	170201	MADRE DE DIOS	MUNICIPALIDAD PROVINCIAL DE MANU	1 816	8 746	156	20,8	Cumple	7 727	4 182	3 545	Cumple
1522	170202	MADRE DE DIOS	MUNICIPALIDAD DISTRITAL DE FITZCARRALD	274	1 263	164	21,7	Cumple	1 668	1 407	261	Cumple
1523	170203	MADRE DE DIOS	MUNICIPALIDAD DISTRITAL DE MADRE DE DIOS	1 164	7 667	640	15,2	Cumple	8 393	6 017	2 376	Cumple
1524	170204	MADRE DE DIOS	MUNICIPALIDAD DISTRITAL DE HUEPETUHE	940	5 107	1 217	18,4	Cumple	6 655	3 176	3 479	Cumple
1525	170301	MADRE DE DIOS	MUNICIPALIDAD PROVINCIAL DE TAHUAMANU - IÑAPARI	3 426	12 482	51	27,4	Cumple	6 602	5 707	896	Cumple
1526	170302	MADRE DE DIOS	MUNICIPALIDAD DISTRITAL DE IBERIA	166	4 117	118	4,0	Cumple	4 089	3 439	650	Cumple
1527	170303	MADRE DE DIOS	MUNICIPALIDAD DISTRITAL DE TAHUAMANU	214	2 190	81	9,8	Cumple	2 777	2 145	633	Cumple
1528	180101	MOQUEGUA	MUNICIPALIDAD PROVINCIAL DE MARISCAL NIETO - MOQUEGUA	34 353	155 468	334 985	10,3	Cumple	182 827	71 873	110 953	Cumple
1529	180102	MOQUEGUA	MUNICIPALIDAD DISTRITAL DE CARUMAS	5 319	12 675	15 292	34,8	Cumple	15 170	4 033	11 137	Cumple
1530	180103	MOQUEGUA	MUNICIPALIDAD DISTRITAL DE CUCHUMBAYA	1 192	3 891	4 875	24,4	Cumple	4 484	1 361	3 123	Cumple
1531	180104	MOQUEGUA	MUNICIPALIDAD DISTRITAL DE SAMEGUA	2 763	16 519	32 900	8,4	Cumple	29 736	6 014	23 722	Cumple
1532	180105	MOQUEGUA	MUNICIPALIDAD DISTRITAL DE SAN CRISTOBAL	3 170	7 656	10 033	31,6	Cumple	10 300	1 682	8 619	Cumple
1533	180106	MOQUEGUA	MUNICIPALIDAD DISTRITAL DE TORATA	8 370	74 233	152 220	5,5	Cumple	123 969	19 528	104 441	Cumple
1534	180107	MOQUEGUA	MUNICIPALIDAD DISTRITAL DE SAN ANTONIO	1 884	148 768	9 559	1,3	Cumple	148 768	11 091	137 678	Cumple
1535	180201	MOQUEGUA	MUNICIPALIDAD PROVINCIAL DE SANCHEZ CERRO - OMATE	5 502	30 061	4 420	18,3	Cumple	11 057	7 517	3 540	Cumple
1536	180202	MOQUEGUA	MUNICIPALIDAD DISTRITAL DE CHOJATA	112	2 328	1 038	4,8	Cumple	2 032	1 410	621	Cumple
1537	180203	MOQUEGUA	MUNICIPALIDAD DISTRITAL DE COLAQUE	332	1 976	1 461	16,8	Cumple	2 572	1 601	971	Cumple
1538	180204	MOQUEGUA	MUNICIPALIDAD DISTRITAL DE ICHUÑA	2 996	8 664	11 494	26,1	Cumple	10 888	2 904	7 983	Cumple
1539	180205	MOQUEGUA	MUNICIPALIDAD DISTRITAL DE LA CAPILLA	655	3 829	3 223	17,1	Cumple	4 161	1 724	2 437	Cumple
1540	180206	MOQUEGUA	MUNICIPALIDAD DISTRITAL DE LLOQUE	760	2 058	1 465	36,9	Cumple	2 313	1 865	448	Cumple

Anexo N° 4: Seguimiento al Cumplimiento de las Reglas Fiscales Subnacionales 4T2022
Gobiernos Locales

N°	Ubigeo	Departamento	Municipalidad ^{5f}	R1: Regla Fiscal del Saldo de Deuda Total					R2: Regla Fiscal de Ahorro en Cuenta Corriente			
				4T2022					4T2022			
				Saldo de Deuda Total ^{1f}	S/ Miles		SDT/ICT Prom ó SDT/ Lim Ley N° 29230 ó 29230 ó ^{4f}	Cumple R1	S/ Miles			Cumple R2
ICT Prom ^{2f}	Límite Ley N° 29230 ^{3f}	Ingreso Corriente Total	Gasto Corriente Total		Ahorro en Cuenta Corriente							
1541	180207	MOQUEGUA	MUNICIPALIDAD DISTRITAL DE MATALAQUE	374	1 594	929	23,5	Cumple	1 908	1 272	635	Cumple
1542	180208	MOQUEGUA	MUNICIPALIDAD DISTRITAL DE PUQUINA	390	4 061	5 891	6,6	Cumple	5 558	2 225	3 334	Cumple
1543	180209	MOQUEGUA	MUNICIPALIDAD DISTRITAL DE QUINISTAQULLAS	107	2 200	969	4,9	Cumple	2 171	1 389	782	Cumple
1544	180210	MOQUEGUA	MUNICIPALIDAD DISTRITAL DE UBINAS	3 007	3 603	2 853	83,5	Cumple	4 425	2 936	1 490	Cumple
1545	180211	MOQUEGUA	MUNICIPALIDAD DISTRITAL DE YUNGA	450	2 565	2 004	17,5	Cumple	2 995	1 468	1 527	Cumple
1546	180301	MOQUEGUA	MUNICIPALIDAD PROVINCIAL DE ILO	10 772	89 125	127 955	8,4	Cumple	135 612	62 537	73 075	Cumple
1547	180302	MOQUEGUA	MUNICIPALIDAD DISTRITAL DE EL ALGARROBAL	2 502	22 463	51 545	4,9	Cumple	48 672	8 696	39 977	Cumple
1548	180303	MOQUEGUA	MUNICIPALIDAD DISTRITAL DE PACOCHA	1 350	8 580	7 133	15,7	Cumple	13 758	9 513	4 245	Cumple
1549	190101	PASCO	MUNICIPALIDAD PROVINCIAL DE PASCO - CHAPIMARCA	26 747	37 050	7 887	72,2	Cumple	36 031	28 716	7 316	Cumple
1550	190102	PASCO	MUNICIPALIDAD DISTRITAL DE HUACHON	134	3 675	2 585	3,6	Cumple	4 879	2 111	2 768	Cumple
1551	190103	PASCO	MUNICIPALIDAD DISTRITAL DE HUARIACA	3 489	4 640	3 546	75,2	Cumple	6 315	4 173	2 142	Cumple
1552	190104	PASCO	MUNICIPALIDAD DISTRITAL DE HUAYLLAY	11 551	12 980	11 924	89,0	Cumple	13 787	4 331	9 456	Cumple
1553	190105	PASCO	MUNICIPALIDAD DISTRITAL DE NINACACA	637	3 601	2 305	17,7	Cumple	4 737	2 078	2 659	Cumple
1554	190106	PASCO	MUNICIPALIDAD DISTRITAL DE PALLANCHACRA	114	2 913	1 015	3,9	Cumple	3 057	2 069	988	Cumple
1555	190107	PASCO	MUNICIPALIDAD DISTRITAL DE PAUCARTAMBO	6 706	12 101	5 532	55,4	Cumple	11 499	7 658	3 841	Cumple
1556	190108	PASCO	MUNICIPALIDAD DISTRITAL DE SAN FRANCISCO DE ASIS DE YARUSYACAN	5 081	6 751	5 941	75,3	Cumple	7 350	3 652	3 698	Cumple
1557	190109	PASCO	MUNICIPALIDAD DISTRITAL DE SIMON BOLIVAR	1 705	8 382	6 700	20,3	Cumple	11 014	3 524	7 490	Cumple
1558	190110	PASCO	MUNICIPALIDAD DISTRITAL DE TICLACAYAN	11 943	6 987	2 225	170,9	No Cumple	6 953	4 242	2 711	Cumple
1559	190111	PASCO	MUNICIPALIDAD DISTRITAL DE TINAHUARCO	7 833	5 341	5 936	132,0	No Cumple	5 821	2 327	3 495	Cumple
1560	190112	PASCO	MUNICIPALIDAD DISTRITAL DE VICCO	209	2 485	1 962	8,4	Cumple	3 866	1 704	2 163	Cumple
1561	190113	PASCO	MUNICIPALIDAD DISTRITAL DE YANACANCHA	3 825	15 364	10 251	24,9	Cumple	18 700	8 868	9 833	Cumple
1562	190201	PASCO	MUNICIPALIDAD PROVINCIAL DE DANIEL CARRION - YANAHUANCA	5 057	19 491	3 448	25,9	Cumple	19 635	14 661	4 973	Cumple
1563	190202	PASCO	MUNICIPALIDAD DISTRITAL DE CHACAYAN	885	2 731	635	32,4	Cumple	2 946	1 949	997	Cumple
1564	190203	PASCO	MUNICIPALIDAD DISTRITAL DE GOYLLARISQUIZGA	283	1 900	653	14,9	Cumple	2 155	1 654	501	Cumple
1565	190204	PASCO	MUNICIPALIDAD DISTRITAL DE PAUCAR	47	1 653	497	2,8	Cumple	1 955	1 453	503	Cumple
1566	190205	PASCO	MUNICIPALIDAD DISTRITAL DE SAN PEDRO DE PILLAO	212	1 693	378	12,5	Cumple	1 887	1 269	618	Cumple
1567	190206	PASCO	MUNICIPALIDAD DISTRITAL DE SANTA ANA DE TUSI	3 926	15 136	10 072	25,9	Cumple	20 726	10 036	10 689	Cumple
1568	190207	PASCO	MUNICIPALIDAD DISTRITAL DE TAPUC	98	1 975	460	5,0	Cumple	1 801	1 634	167	Cumple
1569	190208	PASCO	MUNICIPALIDAD DISTRITAL DE VILCABAMBA	247	1 552	535	15,9	Cumple	1 888	1 315	573	Cumple
1570	190301	PASCO	MUNICIPALIDAD PROVINCIAL DE OXAPAMPA	3 530	33 415	2 224	10,6	Cumple	31 896	23 227	8 670	Cumple
1571	190302	PASCO	MUNICIPALIDAD DISTRITAL DE CHONTABAMBA	542	4 164	802	13,0	Cumple	5 475	3 355	2 119	Cumple
1572	190303	PASCO	MUNICIPALIDAD DISTRITAL DE HUANCABAMBA	2 019	4 945	1 435	40,8	Cumple	6 285	3 692	2 592	Cumple
1573	190304	PASCO	MUNICIPALIDAD DISTRITAL DE PALCAZU	1 062	7 754	2 204	13,7	Cumple	8 392	4 950	3 442	Cumple
1574	190305	PASCO	MUNICIPALIDAD DISTRITAL DE POZUZO	1 055	6 451	1 446	16,3	Cumple	6 601	4 950	1 652	Cumple
1575	190306	PASCO	MUNICIPALIDAD DISTRITAL DE PUERTO BERMUDEZ	1 199	13 567	7 920	8,8	Cumple	18 874	9 638	9 236	Cumple
1576	190307	PASCO	MUNICIPALIDAD DISTRITAL DE VILLA RICA	3 436	11 138	3 635	30,8	Cumple	13 555	9 233	4 322	Cumple
1577	190308	PASCO	MUNICIPALIDAD DISTRITAL CONSTITUCION	6 915	10 363	5 830	66,7	Cumple	16 022	9 339	6 684	Cumple
1578	200101	PIURA	MUNICIPALIDAD PROVINCIAL DE PIURA	38 499	153 565	8 474	25,1	Cumple	176 905	139 872	37 033	Cumple
1579	200104	PIURA	MUNICIPALIDAD DISTRITAL DE CASTILLA	20 881	54 363	11 174	38,4	Cumple	67 601	45 728	21 873	Cumple
1580	200105	PIURA	MUNICIPALIDAD DISTRITAL DE CATACAOS	8 942	33 625	8 481	26,6	Cumple	34 326	24 513	9 813	Cumple
1581	200107	PIURA	MUNICIPALIDAD DISTRITAL DE CURA MORI	1 261	8 003	2 566	15,8	Cumple	9 202	7 802	1 401	Cumple
1582	200108	PIURA	MUNICIPALIDAD DISTRITAL DE EL TALLAN	338	3 177	806	10,6	Cumple	4 120	3 281	839	Cumple
1583	200109	PIURA	MUNICIPALIDAD DISTRITAL DE LA ARENA	1 511	12 637	5 271	12,0	Cumple	14 201	10 807	3 395	Cumple
1584	200110	PIURA	MUNICIPALIDAD DISTRITAL DE LA UNION	8 376	13 950	5 087	60,0	Cumple	16 860	15 709	1 151	Cumple
1585	200111	PIURA	MUNICIPALIDAD DISTRITAL DE LAS LOMAS	1 894	11 592	3 168	16,3	Cumple	11 136	10 447	689	Cumple
1586	200114	PIURA	MUNICIPALIDAD DISTRITAL DE TAMBO GRANDE	5 322	49 166	13 843	10,8	Cumple	58 220	41 494	16 726	Cumple
1587	200115	PIURA	MUNICIPALIDAD DISTRITAL 26 DE OCTUBRE	7 817	49 593	12 247	15,8	Cumple	60 220	38 050	22 169	Cumple
1588	200201	PIURA	MUNICIPALIDAD PROVINCIAL DE AYABACA	12 686	57 460	15 590	22,1	Cumple	55 741	43 324	12 417	Cumple
1589	200202	PIURA	MUNICIPALIDAD DISTRITAL DE FRIAS	1 238	16 109	11 272	7,7	Cumple	20 051	12 427	7 624	Cumple
1590	200203	PIURA	MUNICIPALIDAD DISTRITAL DE JILILI	275	2 498	1 070	11,0	Cumple	2 671	2 045	626	Cumple
1591	200204	PIURA	MUNICIPALIDAD DISTRITAL DE LAGUNAS	905	5 715	4 038	15,8	Cumple	7 384	4 365	3 019	Cumple
1592	200205	PIURA	MUNICIPALIDAD DISTRITAL DE MONTERO	469	4 238	2 882	11,1	Cumple	4 726	4 395	331	Cumple
1593	200206	PIURA	MUNICIPALIDAD DISTRITAL DE PACAIPAMPA	4 663	18 094	15 190	25,8	Cumple	23 451	17 615	5 836	Cumple
1594	200207	PIURA	MUNICIPALIDAD DISTRITAL DE PAIMAS	688	7 681	4 421	9,0	Cumple	8 697	5 382	3 315	Cumple
1595	200208	PIURA	MUNICIPALIDAD DISTRITAL DE SAPILLICA	1 397	8 859	6 975	15,8	Cumple	11 217	6 625	4 592	Cumple

Anexo N° 4: Seguimiento al Cumplimiento de las Reglas Fiscales Subnacionales 4T2022
Gobiernos Locales

N°	Ubigeo	Departamento	Municipalidad ^{5f}	R1: Regla Fiscal del Saldo de Deuda Total					R2: Regla Fiscal de Ahorro en Cuenta Corriente			
				4T2022					4T2022			
				Saldo de Deuda Total ^{1f}	S/ Miles		Límite Ley N° 29230 ^{3f}	Cumple R1	S/ Miles			Cumple R2
ICT Prom ^{2f}	SDTACT Prom ó SDT/ Lim Ley N° 29230 ó SDT/ ICT % ^{4f}	Ingreso Corriente Total	Gasto Corriente Total		Ahorro en Cuenta Corriente							
1596	200209	PIURA	MUNICIPALIDAD DISTRITAL DE SICCHEZ	334	1 761	541	19,0	Cumple	2 106	1 684	422	Cumple
1597	200210	PIURA	MUNICIPALIDAD DISTRITAL DE SUYO	1 179	9 738	4 929	12,1	Cumple	11 577	9 050	2 526	Cumple
1598	200301	PIURA	MUNICIPALIDAD PROVINCIAL DE HUANCABAMBA	4 459	42 427	15 946	10,5	Cumple	45 037	31 553	13 484	Cumple
1599	200302	PIURA	MUNICIPALIDAD DISTRITAL DE CANCHAQUE	1 864	11 669	3 232	16,0	Cumple	6 949	4 704	2 246	Cumple
1600	200303	PIURA	MUNICIPALIDAD DISTRITAL DE EL CARMEN DE LA FRONTERA	3 948	14 175	7 053	27,9	Cumple	12 152	8 255	3 898	Cumple
1601	200304	PIURA	MUNICIPALIDAD DISTRITAL DE HUAMACA	5 481	29 878	22 696	18,3	Cumple	36 863	23 365	13 498	Cumple
1602	200305	PIURA	MUNICIPALIDAD DISTRITAL DE LALAQUIZ	596	3 441	2 140	17,3	Cumple	3 602	3 242	360	Cumple
1603	200306	PIURA	MUNICIPALIDAD DISTRITAL DE SAN MIGUEL DE EL FAIQUE	690	7 120	4 320	9,7	Cumple	9 334	5 779	3 555	Cumple
1604	200307	PIURA	MUNICIPALIDAD DISTRITAL DE SONDOR	3 284	6 188	4 668	53,1	Cumple	6 533	6 326	207	Cumple
1605	200308	PIURA	MUNICIPALIDAD DISTRITAL DE SONDORILLO	2 160	8 918	6 679	24,2	Cumple	10 388	6 417	3 971	Cumple
1606	200401	PIURA	MUNICIPALIDAD PROVINCIAL DE MORROPON - CHULUCANAS	16 954	61 371	33 117	27,6	Cumple	67 445	41 187	26 258	Cumple
1607	200402	PIURA	MUNICIPALIDAD DISTRITAL DE BUENOS AIRES	559	5 088	3 244	11,0	Cumple	5 662	3 943	1 719	Cumple
1608	200403	PIURA	MUNICIPALIDAD DISTRITAL DE CHALACO	2 114	5 493	3 754	38,5	Cumple	6 680	4 274	2 405	Cumple
1609	200404	PIURA	MUNICIPALIDAD DISTRITAL DE LA MATANZA	3 538	8 098	6 529	43,7	Cumple	10 425	4 849	5 576	Cumple
1610	200405	PIURA	MUNICIPALIDAD DISTRITAL DE MORROPON	661	7 105	5 114	9,3	Cumple	8 896	5 490	3 406	Cumple
1611	200406	PIURA	MUNICIPALIDAD DISTRITAL DE SALITRAL	1 392	4 709	3 560	29,5	Cumple	6 193	4 160	2 034	Cumple
1612	200407	PIURA	MUNICIPALIDAD DISTRITAL DE SAN JUAN DE BIGOTE	583	3 980	2 756	14,6	Cumple	4 492	3 433	1 059	Cumple
1613	200408	PIURA	MUNICIPALIDAD DISTRITAL DE SANTA CATALINA DE MOSSA	1 560	2 567	1 382	60,8	Cumple	2 822	2 470	353	Cumple
1614	200409	PIURA	MUNICIPALIDAD DISTRITAL DE SANTO DOMINGO	541	4 263	2 387	12,7	Cumple	4 835	3 770	1 065	Cumple
1615	200410	PIURA	MUNICIPALIDAD DISTRITAL DE YAMANGO	1 092	6 120	4 862	17,8	Cumple	7 401	4 645	2 755	Cumple
1616	200501	PIURA	MUNICIPALIDAD PROVINCIAL DE PAITA	45 121	68 804	73 175	61,7	Cumple	85 130	43 298	41 832	Cumple
1617	200502	PIURA	MUNICIPALIDAD DISTRITAL DE AMOTAPE	2 313	2 498	3 278	70,6	Cumple	3 294	1 906	1 387	Cumple
1618	200503	PIURA	MUNICIPALIDAD DISTRITAL DE ARENAL	1 184	1 736	2 193	54,0	Cumple	2 142	2 527	-386	No Cumple
1619	200504	PIURA	MUNICIPALIDAD DISTRITAL DE COLAN	3 756	11 531	17 889	21,0	Cumple	14 425	6 326	8 099	Cumple
1620	200505	PIURA	MUNICIPALIDAD DISTRITAL DE LA HUACA	1 531	9 040	10 820	14,1	Cumple	11 999	7 322	4 677	Cumple
1621	200506	PIURA	MUNICIPALIDAD DISTRITAL DE TAMARINDO	523	3 903	5 474	9,6	Cumple	4 541	2 576	1 965	Cumple
1622	200507	PIURA	MUNICIPALIDAD DISTRITAL DE VICHAYAL	150	5 228	10 825	1,4	Cumple	7 414	3 634	3 780	Cumple
1623	200601	PIURA	MUNICIPALIDAD PROVINCIAL DE SULLANA	40 214	88 092	33 367	45,6	Cumple	103 680	80 415	23 265	Cumple
1624	200602	PIURA	MUNICIPALIDAD DISTRITAL DE BELLAVISTA	27 266	12 919	7 321	211,1	No Cumple	11 877	13 208	-1 331	No Cumple
1625	200603	PIURA	MUNICIPALIDAD DISTRITAL DE IGNACIO ESCUDERO	2 925	7 185	4 617	40,7	Cumple	8 807	6 715	2 092	Cumple
1626	200604	PIURA	MUNICIPALIDAD DISTRITAL DE LANCONES	285	7 938	4 904	3,6	Cumple	9 992	5 493	4 499	Cumple
1627	200605	PIURA	MUNICIPALIDAD DISTRITAL DE MARCAVELICA	1 429	10 291	7 299	13,9	Cumple	13 058	8 446	4 613	Cumple
1628	200606	PIURA	MUNICIPALIDAD DISTRITAL DE MIGUEL CHECA	342	6 053	2 786	5,6	Cumple	7 225	5 814	1 412	Cumple
1629	200607	PIURA	MUNICIPALIDAD DISTRITAL DE QUERECOTILLO	1 453	9 645	5 890	15,1	Cumple	10 933	7 842	3 092	Cumple
1630	200608	PIURA	MUNICIPALIDAD DISTRITAL DE SALITRAL	210	2 865	1 499	7,3	Cumple	3 613	2 390	1 223	Cumple
1631	200701	PIURA	MUNICIPALIDAD PROVINCIAL DE TALARA - PARIÑAS	85 757	96 347	141 783	60,5	Cumple	130 152	63 079	67 073	Cumple
1632	200702	PIURA	MUNICIPALIDAD DISTRITAL DE EL ALTO	6 699	27 124	60 168	11,1	Cumple	35 139	13 034	22 105	Cumple
1633	200703	PIURA	MUNICIPALIDAD DISTRITAL DE LA BREA	1 774	14 455	26 179	6,8	Cumple	18 799	8 545	10 255	Cumple
1634	200704	PIURA	MUNICIPALIDAD DISTRITAL DE LOBITOS	4 122	9 533	22 176	18,6	Cumple	12 552	5 800	6 752	Cumple
1635	200705	PIURA	MUNICIPALIDAD DISTRITAL DE LOS ORGANOS	10 118	11 100	19 783	51,1	Cumple	15 110	7 866	7 244	Cumple
1636	200706	PIURA	MUNICIPALIDAD DISTRITAL DE MANCORA	4 098	12 631	19 444	21,1	Cumple	15 586	10 448	5 138	Cumple
1637	200801	PIURA	MUNICIPALIDAD PROVINCIAL DE SECHURA	24 075	46 364	42 089	51,9	Cumple	59 274	27 007	32 267	Cumple
1638	200802	PIURA	MUNICIPALIDAD DISTRITAL DE BELLAVISTA DE LA UNION	676	3 070	3 405	19,9	Cumple	3 974	2 759	1 216	Cumple
1639	200803	PIURA	MUNICIPALIDAD DISTRITAL DE BERNAL	3 626	5 749	7 191	50,4	Cumple	6 845	4 607	2 238	Cumple
1640	200804	PIURA	MUNICIPALIDAD DISTRITAL DE CRISTO NOS VALGA	1 341	3 768	5 116	26,2	Cumple	4 640	2 411	2 229	Cumple
1641	200805	PIURA	MUNICIPALIDAD DISTRITAL DE VICE	2 530	11 657	15 486	16,3	Cumple	13 878	6 260	7 618	Cumple
1642	200806	PIURA	MUNICIPALIDAD DISTRITAL DE RINCONADA LLICUAR	544	2 125	2 359	23,1	Cumple	2 517	2 023	494	Cumple
1643	210101	PUNO	MUNICIPALIDAD PROVINCIAL DE PUNO	10 329	86 886	7 739	11,9	Cumple	90 861	55 407	35 454	Cumple
1644	210102	PUNO	MUNICIPALIDAD DISTRITAL DE ACORA	3 357	12 553	2 916	26,7	Cumple	16 463	8 806	7 657	Cumple
1645	210103	PUNO	MUNICIPALIDAD DISTRITAL DE AMANTANI	41	2 433	333	1,7	Cumple	3 201	1 928	1 274	Cumple
1646	210104	PUNO	MUNICIPALIDAD DISTRITAL DE ATUNCOLLA	540	3 421	849	15,8	Cumple	3 863	2 374	1 489	Cumple
1647	210105	PUNO	MUNICIPALIDAD DISTRITAL DE CAPACHICA	466	4 456	901	10,5	Cumple	4 810	3 742	1 068	Cumple
1648	210106	PUNO	MUNICIPALIDAD DISTRITAL DE CHUCUITO	331	3 499	847	9,5	Cumple	4 990	2 845	2 145	Cumple
1649	210107	PUNO	MUNICIPALIDAD DISTRITAL DE COATA	931	3 751	803	24,8	Cumple	4 932	2 509	2 423	Cumple
1650	210108	PUNO	MUNICIPALIDAD DISTRITAL DE HUATA	2 071	4 821	347	43,0	Cumple	4 478	3 161	1 317	Cumple

Anexo N° 4: Seguimiento al Cumplimiento de las Reglas Fiscales Subnacionales 4T2022
Gobiernos Locales

N°	Ubigeo	Departamento	Municipalidad ^{5/}	R1: Regla Fiscal del Saldo de Deuda Total					R2: Regla Fiscal de Ahorro en Cuenta Corriente			
				4T2022					4T2022			
				Saldo de Deuda Total ^{1/}	S/ Miles		Límite Ley N° 29230 ^{3/}	Cumple R1	S/ Miles			Cumple R2
ICT Prom ^{2/}	SDTACT Prom ó SDT/ Lim Ley N° 29230 ó SDT/ ICT ^{4/}	Ingreso Corriente Total	Gasto Corriente Total		Ahorro en Cuenta Corriente							
1651	210109	PUNO	MUNICIPALIDAD DISTRITAL DE MAÑAZO	619	2 787	653	22,2	Cumple	3 252	2 054	1 198	Cumple
1652	210110	PUNO	MUNICIPALIDAD DISTRITAL DE PAUCARCOLLA	1 015	3 185	622	31,9	Cumple	3 945	2 429	1 516	Cumple
1653	210111	PUNO	MUNICIPALIDAD DISTRITAL DE PICHACANI	1 744	4 670	1 141	37,3	Cumple	6 525	3 452	3 074	Cumple
1654	210112	PUNO	MUNICIPALIDAD DISTRITAL DE PLATERIA	1 387	3 444	999	40,3	Cumple	4 157	3 050	1 108	Cumple
1655	210113	PUNO	MUNICIPALIDAD DISTRITAL DE SAN ANTONIO	152	2 934	831	5,2	Cumple	3 845	1 917	1 928	Cumple
1656	210114	PUNO	MUNICIPALIDAD DISTRITAL DE TIOQUILLACA	916	1 485	262	61,7	Cumple	1 904	1 429	476	Cumple
1657	210115	PUNO	MUNICIPALIDAD DISTRITAL DE VILQUE	870	1 995	567	43,6	Cumple	2 211	1 797	414	Cumple
1658	210201	PUNO	MUNICIPALIDAD PROVINCIAL DE AZANGARO	3 539	45 597	5 667	7,8	Cumple	43 673	22 032	21 641	Cumple
1659	210202	PUNO	MUNICIPALIDAD DISTRITAL DE ACHAYA	608	3 401	1 173	17,9	Cumple	4 838	2 319	2 519	Cumple
1660	210203	PUNO	MUNICIPALIDAD DISTRITAL DE ARAPA	4 088	6 251	1 186	65,4	Cumple	5 080	2 281	2 799	Cumple
1661	210204	PUNO	MUNICIPALIDAD DISTRITAL DE ASILLO	1 433	11 849	4 520	12,1	Cumple	15 460	6 171	9 289	Cumple
1662	210205	PUNO	MUNICIPALIDAD DISTRITAL DE CAMINACA	258	2 573	571	10,0	Cumple	3 241	2 008	1 233	Cumple
1663	210206	PUNO	MUNICIPALIDAD DISTRITAL DE CHUPA	3 838	5 945	1 095	64,6	Cumple	7 108	3 991	3 117	Cumple
1664	210207	PUNO	MUNICIPALIDAD DISTRITAL DE JOSE DOMINGO CHOQUEHUANCA	299	2 531	768	11,8	Cumple	3 005	1 800	1 205	Cumple
1665	210208	PUNO	MUNICIPALIDAD DISTRITAL DE MUÑANI	1 165	4 684	2 223	24,9	Cumple	3 506	3 821	-315	No Cumple
1666	210209	PUNO	MUNICIPALIDAD DISTRITAL DE POTONI	933	6 867	6 164	13,6	Cumple	11 498	3 298	8 200	Cumple
1667	210210	PUNO	MUNICIPALIDAD DISTRITAL DE SAMAN	694	6 682	1 379	10,4	Cumple	7 084	3 901	3 182	Cumple
1668	210211	PUNO	MUNICIPALIDAD DISTRITAL DE SAN ANTON	2 338	7 752	2 048	30,2	Cumple	13 801	4 824	8 977	Cumple
1669	210212	PUNO	MUNICIPALIDAD DISTRITAL DE SAN JOSE	383	3 598	1 018	10,6	Cumple	3 792	2 510	1 282	Cumple
1670	210213	PUNO	MUNICIPALIDAD DISTRITAL DE SAN JUAN DE SALINAS	706	2 933	543	24,1	Cumple	3 219	1 644	1 575	Cumple
1671	210214	PUNO	MUNICIPALIDAD DISTRITAL DE SANTIAGO DE PUPUJA	741	3 508	780	21,1	Cumple	4 366	2 280	2 086	Cumple
1672	210215	PUNO	MUNICIPALIDAD DISTRITAL DE TIRAPATA	209	2 881	661	7,2	Cumple	3 105	1 559	1 546	Cumple
1673	210301	PUNO	MUNICIPALIDAD PROVINCIAL DE CARABAYA - MACUSANI	6 596	33 129	10 782	19,9	Cumple	42 156	19 059	23 097	Cumple
1674	210302	PUNO	MUNICIPALIDAD DISTRITAL DE AJOYANI	893	8 979	10 963	8,1	Cumple	18 316	3 277	15 039	Cumple
1675	210303	PUNO	MUNICIPALIDAD DISTRITAL DE AYAPATA	1 218	9 744	6 937	12,5	Cumple	14 657	6 572	8 085	Cumple
1676	210304	PUNO	MUNICIPALIDAD DISTRITAL DE COASA	1 164	8 584	3 554	13,6	Cumple	11 137	5 103	6 034	Cumple
1677	210305	PUNO	MUNICIPALIDAD DISTRITAL DE CORANI	1 375	6 749	2 994	20,4	Cumple	8 035	4 024	4 011	Cumple
1678	210306	PUNO	MUNICIPALIDAD DISTRITAL DE CRUCERO	607	6 083	3 192	10,0	Cumple	9 109	3 571	5 539	Cumple
1679	210307	PUNO	MUNICIPALIDAD DISTRITAL DE ITUATA	1 328	7 643	6 812	17,4	Cumple	14 413	4 541	9 872	Cumple
1680	210308	PUNO	MUNICIPALIDAD DISTRITAL DE OLLACHEA	718	6 698	5 606	10,7	Cumple	11 955	4 273	7 682	Cumple
1681	210309	PUNO	MUNICIPALIDAD DISTRITAL DE SAN GABAN	1 051	9 819	8 531	10,7	Cumple	18 730	7 278	11 452	Cumple
1682	210310	PUNO	MUNICIPALIDAD DISTRITAL DE USICAYOS	4 015	13 113	7 294	30,6	Cumple	18 134	6 942	11 192	Cumple
1683	210401	PUNO	MUNICIPALIDAD PROVINCIAL DE CHUCUITO - JULI	4 820	36 476	5 141	13,2	Cumple	32 066	13 436	18 631	Cumple
1684	210402	PUNO	MUNICIPALIDAD DISTRITAL DE DESAGUADERO	6 616	11 482	4 559	57,6	Cumple	14 247	6 580	7 667	Cumple
1685	210403	PUNO	MUNICIPALIDAD DISTRITAL DE HUACULLANI	1 478	9 674	3 490	15,3	Cumple	10 214	5 485	4 730	Cumple
1686	210404	PUNO	MUNICIPALIDAD DISTRITAL DE KELLUYO	1 170	10 136	2 908	11,5	Cumple	10 146	4 500	5 647	Cumple
1687	210405	PUNO	MUNICIPALIDAD DISTRITAL DE PISACOMA	5 598	8 282	4 014	67,6	Cumple	9 342	4 060	5 282	Cumple
1688	210406	PUNO	MUNICIPALIDAD DISTRITAL DE POMATA	1 395	9 145	4 328	15,3	Cumple	12 491	5 536	6 954	Cumple
1689	210407	PUNO	MUNICIPALIDAD DISTRITAL DE ZEPITA	2 798	11 015	6 065	25,4	Cumple	16 201	5 747	10 454	Cumple
1690	210501	PUNO	MUNICIPALIDAD PROVINCIAL EL COLLAO	7 033	43 312	5 300	16,2	Cumple	44 584	23 316	21 269	Cumple
1691	210502	PUNO	MUNICIPALIDAD DISTRITAL DE CAPASO	518	1 891	152	27,4	Cumple	2 380	1 330	1 050	Cumple
1692	210503	PUNO	MUNICIPALIDAD DISTRITAL DE PILCUYO	3 548	6 145	798	57,7	Cumple	7 948	3 432	4 516	Cumple
1693	210504	PUNO	MUNICIPALIDAD DISTRITAL DE SANTA ROSA	877	5 807	616	15,1	Cumple	6 817	3 717	3 099	Cumple
1694	210505	PUNO	MUNICIPALIDAD DISTRITAL DE CONDURIRI	231	2 957	493	7,8	Cumple	3 374	1 555	1 819	Cumple
1695	210601	PUNO	MUNICIPALIDAD PROVINCIAL DE HUANCANE	4 619	24 380	2 635	18,9	Cumple	22 476	12 208	10 268	Cumple
1696	210602	PUNO	MUNICIPALIDAD DISTRITAL DE COJATA	595	3 570	587	16,7	Cumple	5 720	1 582	4 137	Cumple
1697	210603	PUNO	MUNICIPALIDAD DISTRITAL DE HUATASANI	321	2 393	375	13,4	Cumple	2 813	1 897	915	Cumple
1698	210604	PUNO	MUNICIPALIDAD DISTRITAL DE INCHUPALLA	1 057	2 099	275	50,4	Cumple	2 676	1 926	750	Cumple
1699	210605	PUNO	MUNICIPALIDAD DISTRITAL DE PUSI	772	3 878	412	19,9	Cumple	3 991	1 997	1 994	Cumple
1700	210606	PUNO	MUNICIPALIDAD DISTRITAL DE ROSASPATA	730	2 911	442	25,1	Cumple	3 859	2 251	1 608	Cumple
1701	210607	PUNO	MUNICIPALIDAD DISTRITAL DE TARACO	1 338	6 171	955	21,7	Cumple	7 319	4 562	2 758	Cumple
1702	210608	PUNO	MUNICIPALIDAD DISTRITAL DE VILQUE CHICO	728	5 060	1 163	14,4	Cumple	6 168	3 191	2 977	Cumple
1703	210701	PUNO	MUNICIPALIDAD PROVINCIAL DE LAMPA	5 547	21 830	2 325	25,4	Cumple	13 724	9 101	4 623	Cumple
1704	210702	PUNO	MUNICIPALIDAD DISTRITAL DE CABANILLA	474	3 464	815	13,7	Cumple	4 360	2 660	1 699	Cumple
1705	210703	PUNO	MUNICIPALIDAD DISTRITAL DE CALAPUJA	148	1 150	396	12,8	Cumple	1 364	849	515	Cumple

Anexo N° 4: Seguimiento al Cumplimiento de las Reglas Fiscales Subnacionales 4T2022
Gobiernos Locales

N°	Ubigeo	Departamento	Municipalidad ^{5f}	R1: Regla Fiscal del Saldo de Deuda Total				R2: Regla Fiscal de Ahorro en Cuenta Corriente				
				4T2022				4T2022				
				S/ Miles		Límite Ley N° 29230 ^{3f}	SDTACT Prom ó SDT/ Lim Ley N° 29230 ó ^{4f} SDT/ ICT %	Cumple R1	S/ Miles			Cumple R2
Saldo de Deuda Total ^{1f}	ICT Prom ^{2f}	Ingreso Corriente Total	Gasto Corriente Total	Ahorro en Cuenta Corriente								
1706	210704	PUNO	MUNICIPALIDAD DISTRITAL DE NICASIO	133	1 654	341	8,0	Cumple	1 547	1 420	127	Cumple
1707	210705	PUNO	MUNICIPALIDAD DISTRITAL DE OCUVIRI	177	3 169	1 242	5,6	Cumple	4 156	2 731	1 425	Cumple
1708	210706	PUNO	MUNICIPALIDAD DISTRITAL DE PALCA	448	2 384	607	18,8	Cumple	2 700	1 434	1 266	Cumple
1709	210707	PUNO	MUNICIPALIDAD DISTRITAL DE PARATIA	367	4 044	901	9,1	Cumple	4 609	3 424	1 186	Cumple
1710	210708	PUNO	MUNICIPALIDAD DISTRITAL DE PUCARA	1 061	2 887	832	36,8	Cumple	3 814	2 283	1 530	Cumple
1711	210709	PUNO	MUNICIPALIDAD DISTRITAL DE SANTA LUCIA	1 647	6 349	2 201	25,9	Cumple	8 018	3 740	4 277	Cumple
1712	210710	PUNO	MUNICIPALIDAD DISTRITAL DE VILAVILA	347	1 832	425	19,0	Cumple	1 933	1 541	392	Cumple
1713	210801	PUNO	MUNICIPALIDAD PROVINCIAL DE MELGAR - AYAVIRI	13 823	38 886	6 906	35,5	Cumple	31 491	15 100	16 391	Cumple
1714	210802	PUNO	MUNICIPALIDAD DISTRITAL DE ANTAUTA	1 223	11 813	15 013	8,1	Cumple	25 655	3 404	22 252	Cumple
1715	210803	PUNO	MUNICIPALIDAD DISTRITAL DE CUPI	303	2 506	841	12,1	Cumple	3 132	1 826	1 306	Cumple
1716	210804	PUNO	MUNICIPALIDAD DISTRITAL DE LLALLI	1 479	2 686	790	55,1	Cumple	3 444	2 046	1 398	Cumple
1717	210805	PUNO	MUNICIPALIDAD DISTRITAL DE MACARI	629	6 382	3 201	9,9	Cumple	9 155	4 432	4 724	Cumple
1718	210806	PUNO	MUNICIPALIDAD DISTRITAL DE NUÑO	1 874	9 520	4 725	19,7	Cumple	13 624	6 997	6 627	Cumple
1719	210807	PUNO	MUNICIPALIDAD DISTRITAL DE ORURILLO	4 813	6 743	2 876	71,4	Cumple	8 702	4 656	4 046	Cumple
1720	210808	PUNO	MUNICIPALIDAD DISTRITAL DE SANTA ROSA	586	6 504	2 852	9,0	Cumple	7 685	4 072	3 613	Cumple
1721	210809	PUNO	MUNICIPALIDAD DISTRITAL DE UMACHIRI	376	3 199	1 264	11,8	Cumple	4 941	2 669	2 272	Cumple
1722	210901	PUNO	MUNICIPALIDAD PROVINCIAL DE MOHO	6 621	12 116	1 673	54,6	Cumple	11 524	6 886	4 638	Cumple
1723	210902	PUNO	MUNICIPALIDAD DISTRITAL DE CONIMA	347	1 933	358	18,0	Cumple	2 548	1 658	890	Cumple
1724	210903	PUNO	MUNICIPALIDAD DISTRITAL DE HUAYRAPATA	513	1 889	299	27,2	Cumple	1 806	1 611	194	Cumple
1725	210904	PUNO	MUNICIPALIDAD DISTRITAL DE TILALI	399	1 903	282	20,9	Cumple	1 896	1 324	572	Cumple
1726	211001	PUNO	MUNICIPALIDAD PROVINCIAL DE SAN ANTONIO DE PUTINA	3 935	30 113	4 319	13,1	Cumple	25 140	11 647	13 492	Cumple
1727	211002	PUNO	MUNICIPALIDAD DISTRITAL DE ANANEA	1 697	16 140	8 455	10,5	Cumple	20 008	8 438	11 571	Cumple
1728	211003	PUNO	MUNICIPALIDAD DISTRITAL DE PEDRO VILCA APAZA	767	3 153	783	24,3	Cumple	2 900	1 982	918	Cumple
1729	211004	PUNO	MUNICIPALIDAD DISTRITAL DE QUILCAPUNCU	293	4 668	1 382	6,3	Cumple	5 916	2 097	3 820	Cumple
1730	211005	PUNO	MUNICIPALIDAD DISTRITAL DE SINA	394	3 798	1 007	10,4	Cumple	3 194	1 739	1 454	Cumple
1731	211101	PUNO	MUNICIPALIDAD PROVINCIAL DE SAN ROMAN - JULIACA	15 582	106 325	15 292	14,7	Cumple	129 763	58 242	71 520	Cumple
1732	211102	PUNO	MUNICIPALIDAD DISTRITAL DE CABANA	1 715	3 618	615	47,4	Cumple	4 434	2 458	1 976	Cumple
1733	211103	PUNO	MUNICIPALIDAD DISTRITAL DE CABANILLAS	826	5 329	487	15,5	Cumple	6 801	3 192	3 609	Cumple
1734	211104	PUNO	MUNICIPALIDAD DISTRITAL DE CARACOTO	1 790	6 167	1 134	29,0	Cumple	7 692	3 913	3 779	Cumple
1735	211105	PUNO	MUNICIPALIDAD DISTRITAL DE SAN MIGUEL	864	18 588	5 214	4,6	Cumple	26 056	10 451	15 605	Cumple
1736	211201	PUNO	MUNICIPALIDAD PROVINCIAL DE SANDIA	8 022	24 254	5 122	33,1	Cumple	24 593	12 364	12 229	Cumple
1737	211202	PUNO	MUNICIPALIDAD DISTRITAL DE CUYOCUYO	322	3 943	3 001	8,2	Cumple	5 029	2 207	2 821	Cumple
1738	211203	PUNO	MUNICIPALIDAD DISTRITAL DE LIMBANI	373	3 843	1 769	9,7	Cumple	4 740	1 466	3 274	Cumple
1739	211204	PUNO	MUNICIPALIDAD DISTRITAL DE PATAMBUCO	361	3 465	2 272	10,4	Cumple	5 188	2 841	2 347	Cumple
1740	211205	PUNO	MUNICIPALIDAD DISTRITAL DE PHARA	2 017	4 476	3 152	45,1	Cumple	7 154	2 777	4 377	Cumple
1741	211206	PUNO	MUNICIPALIDAD DISTRITAL DE QUIACA	625	3 551	5 623	11,1	Cumple	4 648	1 739	2 909	Cumple
1742	211207	PUNO	MUNICIPALIDAD DISTRITAL DE SAN JUAN DEL ORO	879	5 273	775	16,7	Cumple	5 158	2 560	2 598	Cumple
1743	211208	PUNO	MUNICIPALIDAD DISTRITAL DE YANAHUAYA	287	2 375	627	12,1	Cumple	3 027	1 707	1 319	Cumple
1744	211209	PUNO	MUNICIPALIDAD DISTRITAL DE ALTO INAMBARI	792	6 651	3 281	11,9	Cumple	8 987	4 323	4 664	Cumple
1745	211210	PUNO	MUNICIPALIDAD DISTRITAL DE SAN PEDRO DE PUTINA PUNCO	1 340	10 078	3 650	13,3	Cumple	10 396	3 676	6 720	Cumple
1746	211301	PUNO	MUNICIPALIDAD PROVINCIAL DE YUNGUYO	2 652	17 664	2 299	15,0	Cumple	17 979	8 778	9 200	Cumple
1747	211302	PUNO	MUNICIPALIDAD DISTRITAL DE ANAPIA	177	1 286	224	13,7	Cumple	1 762	1 535	227	Cumple
1748	211303	PUNO	MUNICIPALIDAD DISTRITAL DE COPANI	720	2 565	640	28,1	Cumple	3 463	1 905	1 558	Cumple
1749	211304	PUNO	MUNICIPALIDAD DISTRITAL DE CUTURAPI	290	895	107	32,4	Cumple	1 061	1 040	21	Cumple
1750	211305	PUNO	MUNICIPALIDAD DISTRITAL DE OLLARAYA	107	2 663	368	4,0	Cumple	2 486	1 809	677	Cumple
1751	211306	PUNO	MUNICIPALIDAD DISTRITAL DE TINICACHI	80	754	91	10,6	Cumple	856	698	158	Cumple
1752	211307	PUNO	MUNICIPALIDAD DISTRITAL DE UNICACHI	913	1 718	257	53,1	Cumple	1 679	1 328	350	Cumple
1753	220101	SAN MARTÍN	MUNICIPALIDAD PROVINCIAL DE MOYOBAMBA	9 038	59 050	344	15,3	Cumple	57 242	40 664	16 578	Cumple
1754	220102	SAN MARTÍN	MUNICIPALIDAD DISTRITAL DE CALZADA	1 346	2 798	18	48,1	Cumple	3 305	2 653	652	Cumple
1755	220103	SAN MARTÍN	MUNICIPALIDAD DISTRITAL DE HABANA	343	1 851	7	18,5	Cumple	2 123	2 285	-162	No Cumple
1756	220104	SAN MARTÍN	MUNICIPALIDAD DISTRITAL DE JEPELACIO	1 912	10 523	243	18,2	Cumple	8 873	5 028	3 845	Cumple
1757	220105	SAN MARTÍN	MUNICIPALIDAD DISTRITAL DE SORITOR	1 765	12 141	126	14,5	Cumple	11 669	9 559	2 110	Cumple
1758	220106	SAN MARTÍN	MUNICIPALIDAD DISTRITAL DE YANTALO	195	2 362	14	8,3	Cumple	2 769	2 124	644	Cumple
1759	220201	SAN MARTÍN	MUNICIPALIDAD PROVINCIAL DE BELLAVISTA	2 574	24 760	30	10,4	Cumple	17 702	13 819	3 883	Cumple
1760	220202	SAN MARTÍN	MUNICIPALIDAD DISTRITAL DE ALTO BIAVO	213	4 707	33	4,5	Cumple	5 654	3 024	2 630	Cumple

Anexo N° 4: Seguimiento al Cumplimiento de las Reglas Fiscales Subnacionales 4T2022
Gobiernos Locales

N°	Ubigeo	Departamento	Municipalidad ^{5f}	R1: Regla Fiscal del Saldo de Deuda Total					R2: Regla Fiscal de Ahorro en Cuenta Corriente			
				4T2022					4T2022			
				S/ Miles		SDT/ICT Prom ó SDT/ Lim Ley N° 29230 ó	Cumple R1	S/ Miles			Cumple R2	
Saldo de Deuda Total ^{1f}	ICT Prom ^{2f}	Límite Ley N° 29230 ^{3f}	Ingreso Corriente Total	Gasto Corriente Total	Ahorro en Cuenta Corriente							
1761	220203	SAN MARTÍN	MUNICIPALIDAD DISTRITAL DE BAJO BIAVO	3 379	9 494	53	35,6	Cumple	9 795	5 383	4 413	Cumple
1762	220204	SAN MARTÍN	MUNICIPALIDAD DISTRITAL DE HUALLAGA	536	3 989	9	13,4	Cumple	2 113	2 382	-269	No Cumple
1763	220205	SAN MARTÍN	MUNICIPALIDAD DISTRITAL DE SAN PABLO	220	3 966	24	5,5	Cumple	4 541	2 840	1 701	Cumple
1764	220206	SAN MARTÍN	MUNICIPALIDAD DISTRITAL DE SAN RAFAEL	133	3 241	13	4,1	Cumple	3 999	3 358	641	Cumple
1765	220301	SAN MARTÍN	MUNICIPALIDAD PROVINCIAL EL DORADO	2 618	15 106	30	17,3	Cumple	13 369	9 417	3 952	Cumple
1766	220302	SAN MARTÍN	MUNICIPALIDAD DISTRITAL DE AGUA BLANCA	37	1 363	4	2,7	Cumple	2 035	1 517	518	Cumple
1767	220303	SAN MARTÍN	MUNICIPALIDAD DISTRITAL DE SAN MARTIN	393	7 847	40	5,0	Cumple	5 354	3 876	1 478	Cumple
1768	220304	SAN MARTÍN	MUNICIPALIDAD DISTRITAL DE SANTA ROSA	523	4 541	21	11,5	Cumple	4 231	3 823	407	Cumple
1769	220305	SAN MARTÍN	MUNICIPALIDAD DISTRITAL DE SHATOJA	70	5 799	6	1,2	Cumple	1 783	1 138	645	Cumple
1770	220401	SAN MARTÍN	MUNICIPALIDAD PROVINCIAL DE HUALLAGA - SAPOSOA	825	15 244	33	5,4	Cumple	10 482	7 723	2 758	Cumple
1771	220402	SAN MARTÍN	MUNICIPALIDAD DISTRITAL DE ALTO SAPOSOA	813	1 936	19	42,0	Cumple	2 882	2 003	879	Cumple
1772	220403	SAN MARTÍN	MUNICIPALIDAD DISTRITAL DE EL ESLABON	45	1 684	5	2,7	Cumple	1 738	1 644	94	Cumple
1773	220404	SAN MARTÍN	MUNICIPALIDAD DISTRITAL DE PISCOYACU	109	1 680	15	6,5	Cumple	2 293	2 224	69	Cumple
1774	220405	SAN MARTÍN	MUNICIPALIDAD DISTRITAL DE SACANCHE	114	2 126	6	5,3	Cumple	1 787	1 334	453	Cumple
1775	220406	SAN MARTÍN	MUNICIPALIDAD DISTRITAL DE TINGO DE SAPOSOA	20	1 031	1	1,9	Cumple	1 074	1 052	21	Cumple
1776	220501	SAN MARTÍN	MUNICIPALIDAD PROVINCIAL DE LAMAS	4 951	20 789	19	23,8	Cumple	20 338	15 978	4 360	Cumple
1777	220502	SAN MARTÍN	MUNICIPALIDAD DISTRITAL DE ALONSO DE ALVARADO	777	7 567	45	10,3	Cumple	8 538	5 220	3 318	Cumple
1778	220503	SAN MARTÍN	MUNICIPALIDAD DISTRITAL DE BARRANQUITA	215	2 731	21	7,9	Cumple	2 968	3 329	-361	No Cumple
1779	220504	SAN MARTÍN	MUNICIPALIDAD DISTRITAL DE CAYNARACHI	1 402	4 047	29	34,6	Cumple	4 931	4 739	192	Cumple
1780	220505	SAN MARTÍN	MUNICIPALIDAD DISTRITAL DE CUÑUMBUQUI	205	2 587	7	7,9	Cumple	2 594	2 111	483	Cumple
1781	220506	SAN MARTÍN	MUNICIPALIDAD DISTRITAL DE PINTO RECODO	275	5 167	28	5,3	Cumple	5 914	4 587	1 327	Cumple
1782	220507	SAN MARTÍN	MUNICIPALIDAD DISTRITAL DE RUMISAPA	438	1 580	7	27,7	Cumple	2 040	2 033	7	Cumple
1783	220508	SAN MARTÍN	MUNICIPALIDAD DISTRITAL DE SAN ROQUE DE CUMBAZA	87	1 366	3	6,4	Cumple	1 868	1 228	640	Cumple
1784	220509	SAN MARTÍN	MUNICIPALIDAD DISTRITAL DE SHANAO	33	1 903	4	1,7	Cumple	1 899	1 523	376	Cumple
1785	220510	SAN MARTÍN	MUNICIPALIDAD DISTRITAL DE TABALOSOS	2 000	5 029	33	39,8	Cumple	5 842	3 204	2 638	Cumple
1786	220511	SAN MARTÍN	MUNICIPALIDAD DISTRITAL DE ZAPATERO	179	3 033	14	5,9	Cumple	3 618	2 321	1 297	Cumple
1787	220601	SAN MARTÍN	MUNICIPALIDAD PROVINCIAL DE MARISCAL CACERES - JUANJUI	3 424	22 444	54	15,3	Cumple	20 744	15 557	5 187	Cumple
1788	220602	SAN MARTÍN	MUNICIPALIDAD DISTRITAL DE CAMPANILLA	5 025	4 878	54	103,0	No Cumple	6 443	4 486	1 956	Cumple
1789	220603	SAN MARTÍN	MUNICIPALIDAD DISTRITAL DE HUICUNGO	566	3 795	25	14,9	Cumple	4 255	3 418	837	Cumple
1790	220604	SAN MARTÍN	MUNICIPALIDAD DISTRITAL DE PACHIZA	127	2 798	23	4,5	Cumple	2 804	2 249	555	Cumple
1791	220605	SAN MARTÍN	MUNICIPALIDAD DISTRITAL DE PAJARILLO	295	3 217	19	9,2	Cumple	3 224	2 645	579	Cumple
1792	220701	SAN MARTÍN	MUNICIPALIDAD PROVINCIAL DE PICOTA	2 853	14 056	22	20,3	Cumple	11 270	10 555	714	Cumple
1793	220702	SAN MARTÍN	MUNICIPALIDAD DISTRITAL DE BUENOS AIRES	175	1 654	13	10,6	Cumple	2 239	1 951	288	Cumple
1794	220703	SAN MARTÍN	MUNICIPALIDAD DISTRITAL DE CASPISAPA	199	928	3	21,5	Cumple	1 352	1 162	190	Cumple
1795	220704	SAN MARTÍN	MUNICIPALIDAD DISTRITAL DE PILLUANA	135	2 408	21	5,6	Cumple	925	1 032	-107	No Cumple
1796	220705	SAN MARTÍN	MUNICIPALIDAD DISTRITAL DE PUCACACA	376	1 407	8	26,7	Cumple	1 923	1 467	456	Cumple
1797	220706	SAN MARTÍN	MUNICIPALIDAD DISTRITAL DE SAN CRISTOBAL	163	1 202	2	13,6	Cumple	1 286	1 131	155	Cumple
1798	220707	SAN MARTÍN	MUNICIPALIDAD DISTRITAL DE SAN HILARION	980	2 802	9	35,0	Cumple	2 414	2 086	328	Cumple
1799	220708	SAN MARTÍN	MUNICIPALIDAD DISTRITAL DE SHAMBOYACU	283	4 897	48	5,8	Cumple	5 638	4 114	1 524	Cumple
1800	220709	SAN MARTÍN	MUNICIPALIDAD DISTRITAL DE TINGO DE PONASA	165	2 127	12	7,7	Cumple	2 221	1 757	465	Cumple
1801	220710	SAN MARTÍN	MUNICIPALIDAD DISTRITAL DE TRES UNIDOS	1 002	2 336	12	42,9	Cumple	1 866	1 396	471	Cumple
1802	220801	SAN MARTÍN	MUNICIPALIDAD PROVINCIAL DE RIOJA	10 626	25 119	190	42,3	Cumple	27 061	16 797	10 263	Cumple
1803	220802	SAN MARTÍN	MUNICIPALIDAD DISTRITAL DE AWAJUN	617	6 405	78	9,6	Cumple	6 544	4 416	2 128	Cumple
1804	220803	SAN MARTÍN	MUNICIPALIDAD DISTRITAL DE ELIAS SOPLIN VARGAS	1 186	8 304	416	14,3	Cumple	10 270	6 723	3 547	Cumple
1805	220804	SAN MARTÍN	MUNICIPALIDAD DISTRITAL DE NUEVA CAJAMARCA	7 837	18 186	326	43,1	Cumple	20 610	17 796	2 813	Cumple
1806	220805	SAN MARTÍN	MUNICIPALIDAD DISTRITAL DE PARDO MIGUEL	2 011	12 229	171	16,4	Cumple	11 536	8 240	3 296	Cumple
1807	220806	SAN MARTÍN	MUNICIPALIDAD DISTRITAL DE POSIC	99	1 476	15	6,7	Cumple	1 972	1 638	334	Cumple
1808	220807	SAN MARTÍN	MUNICIPALIDAD DISTRITAL DE SAN FERNANDO	503	2 050	27	24,5	Cumple	2 707	1 947	759	Cumple
1809	220808	SAN MARTÍN	MUNICIPALIDAD DISTRITAL DE YORONGOS	189	2 375	19	7,9	Cumple	2 629	2 029	599	Cumple
1810	220809	SAN MARTÍN	MUNICIPALIDAD DISTRITAL DE YURACYACU	2 060	2 189	19	94,1	Cumple	2 795	2 029	766	Cumple
1811	220901	SAN MARTÍN	MUNICIPALIDAD PROVINCIAL DE SAN MARTIN - TARAPOTO	14 045	43 397	61	32,4	Cumple	46 284	32 969	13 316	Cumple
1812	220902	SAN MARTÍN	MUNICIPALIDAD DISTRITAL DE ALBERTO LEVEAU	38	827	17	4,6	Cumple	1 079	1 098	-19	No Cumple
1813	220903	SAN MARTÍN	MUNICIPALIDAD DISTRITAL DE CACATACHI	526	3 279	3	16,1	Cumple	2 091	1 576	516	Cumple
1814	220904	SAN MARTÍN	MUNICIPALIDAD DISTRITAL DE CHAZUTA	198	2 721	32	7,3	Cumple	2 324	2 375	-51	No Cumple
1815	220905	SAN MARTÍN	MUNICIPALIDAD DISTRITAL DE CHIPURANA	32	1 059	9	3,0	Cumple	1 149	1 296	-148	No Cumple

Anexo N° 4: Seguimiento al Cumplimiento de las Reglas Fiscales Subnacionales 4T2022
Gobiernos Locales

N°	Ubigeo	Departamento	Municipalidad ^{5/}	R1: Regla Fiscal del Saldo de Deuda Total 4T2022					R2: Regla Fiscal de Ahorro en Cuenta Corriente 4T2022			
				S/ Miles			SDT/ICT Prom ó SDT/ Lim Ley N° 29230 ó SDT/ ICT % ^{4/}	Cumple R1	S/ Miles			Cumple R2
				Saldo de Deuda Total ^{1/}	ICT Prom ^{2/}	Límite Ley N° 29230 ^{3/}			Ingreso Corriente Total	Gasto Corriente Total	Ahorro en Cuenta Corriente	
1816	220906	SAN MARTÍN	MUNICIPALIDAD DISTRITAL DE EL PORVENIR	55	1 530	8	3,6	Cumple	1 755	1 400	356	Cumple
1817	220907	SAN MARTÍN	MUNICIPALIDAD DISTRITAL DE HUIMBAYOC	553	1 900	21	29,1	Cumple	2 227	1 739	488	Cumple
1818	220908	SAN MARTÍN	MUNICIPALIDAD DISTRITAL DE JUÁN GUERRA	1 420	1 630	5	87,1	Cumple	2 231	1 851	379	Cumple
1819	220909	SAN MARTÍN	MUNICIPALIDAD DISTRITAL DE LA BANDA DE SHILCAYO	2 328	13 196	60	17,6	Cumple	14 730	12 179	2 551	Cumple
1820	220910	SAN MARTÍN	MUNICIPALIDAD DISTRITAL DE MORALES	938	9 843	40	9,5	Cumple	12 008	7 950	4 058	Cumple
1821	220911	SAN MARTÍN	MUNICIPALIDAD DISTRITAL DE PAPAPLAYA	108	1 240	6	8,7	Cumple	1 600	1 303	297	Cumple
1822	220912	SAN MARTÍN	MUNICIPALIDAD DISTRITAL DE SAN ANTONIO	407	2 572	2	15,8	Cumple	1 138	1 062	76	Cumple
1823	220913	SAN MARTÍN	MUNICIPALIDAD DISTRITAL DE SAUCE	65	3 508	27	1,9	Cumple	3 347	2 605	742	Cumple
1824	220914	SAN MARTÍN	MUNICIPALIDAD DISTRITAL DE SHAPAJA	334	1 075	4	31,1	Cumple	1 382	1 158	224	Cumple
1825	221001	SAN MARTÍN	MUNICIPALIDAD PROVINCIAL DE TOCACHE	7 198	23 290	49	30,9	Cumple	23 841	16 307	7 534	Cumple
1826	221002	SAN MARTÍN	MUNICIPALIDAD DISTRITAL DE NUEVO PROGRESO	631	7 174	32	8,8	Cumple	6 203	5 775	428	Cumple
1827	221003	SAN MARTÍN	MUNICIPALIDAD DISTRITAL DE POLVORA	2 457	6 772	32	36,3	Cumple	7 400	5 571	1 830	Cumple
1828	221004	SAN MARTÍN	MUNICIPALIDAD DISTRITAL DE SHUNTE	77	1 601	4	4,8	Cumple	1 891	1 297	593	Cumple
1829	221005	SAN MARTÍN	MUNICIPALIDAD DISTRITAL DE UCHIZA	5 754	8 739	35	65,8	Cumple	9 027	7 380	1 646	Cumple
1830	221006	SAN MARTÍN	MUNICIPALIDAD DISTRITAL DE SANTA LUCIA	66	2 198	5	3,0	Cumple	2 198	2 132	66	Cumple
1831	230101	TACNA	MUNICIPALIDAD PROVINCIAL DE TACNA	42 118	111 870	93 793	37,6	Cumple	152 100	99 728	52 371	Cumple
1832	230102	TACNA	MUNICIPALIDAD DISTRITAL DE ALTO DE LA ALIANZA	24 624	32 315	62 784	39,2	Cumple	53 811	14 525	39 285	Cumple
1833	230103	TACNA	MUNICIPALIDAD DISTRITAL DE CALANA	985	5 298	7 775	12,7	Cumple	7 844	3 260	4 583	Cumple

Anexo N° 4: Seguimiento al Cumplimiento de las Reglas Fiscales Subnacionales 4T2022
Gobiernos Locales

N°	Ubigeo	Departamento	Municipalidad ^{5f}	R1: Regla Fiscal del Saldo de Deuda Total					R2: Regla Fiscal de Ahorro en Cuenta Corriente			
				4T2022					4T2022			
				Saldo de Deuda Total ^{1f}	S/ Miles		Límite Ley N° 29230 ^{3f}	Cumple R1	S/ Miles			Cumple R2
ICT Prom ^{2f}	SDTACT Prom ó SDT/ Lim Ley N° 29230 ó SDT/ ICT ^{4f}	Ingreso Corriente Total	Gasto Corriente Total		Ahorro en Cuenta Corriente							
1834	230104	TACNA	MUNICIPALIDAD DISTRITAL DE CIUDAD NUEVA	11 120	28 497	54 276	20,5	Cumple	44 193	13 392	30 802	Cumple
1835	230105	TACNA	MUNICIPALIDAD DISTRITAL DE INCLAN	3 054	10 872	18 547	16,5	Cumple	15 133	4 695	10 437	Cumple
1836	230106	TACNA	MUNICIPALIDAD DISTRITAL DE PACHIA	1 868	5 285	10 215	18,3	Cumple	8 246	4 360	3 886	Cumple
1837	230107	TACNA	MUNICIPALIDAD DISTRITAL DE PALCA	1 072	10 805	25 441	4,2	Cumple	18 701	5 501	13 201	Cumple
1838	230108	TACNA	MUNICIPALIDAD DISTRITAL DE POCOLLAY	5 271	23 210	38 030	13,9	Cumple	33 929	12 669	21 259	Cumple
1839	230109	TACNA	MUNICIPALIDAD DISTRITAL DE SAMA	2 441	11 325	24 042	10,2	Cumple	19 179	4 633	14 546	Cumple
1840	230110	TACNA	MUNICIPALIDAD DISTRITAL DE CORONEL GREGORIO ALBARRACIN LANCHIPA	30 161	123 694	254 244	11,9	Cumple	210 177	69 631	140 545	Cumple
1841	230111	TACNA	MUNICIPALIDAD DISTRITAL LA YARADA LOS PALOS	1 511	19 795	47 614	3,2	Cumple	36 343	5 813	30 530	Cumple
1842	230201	TACNA	MUNICIPALIDAD PROVINCIAL DE CANDARAVE	2 467	9 066	9 016	27,2	Cumple	9 243	3 985	5 258	Cumple
1843	230202	TACNA	MUNICIPALIDAD DISTRITAL DE CAIRANI	506	3 624	1 914	14,0	Cumple	2 758	1 757	1 001	Cumple
1844	230203	TACNA	MUNICIPALIDAD DISTRITAL DE CAMILACA	1 152	8 984	7 227	12,8	Cumple	8 236	2 030	6 205	Cumple
1845	230204	TACNA	MUNICIPALIDAD DISTRITAL DE CURIBAYA	237	1 796	1 831	12,9	Cumple	2 866	1 666	1 201	Cumple
1846	230205	TACNA	MUNICIPALIDAD DISTRITAL DE HUANAHUARA	487	1 878	1 647	25,9	Cumple	2 649	1 618	1 030	Cumple
1847	230206	TACNA	MUNICIPALIDAD DISTRITAL DE QUILAHUANI	1 753	4 622	3 413	37,9	Cumple	3 565	1 618	1 947	Cumple
1848	230301	TACNA	MUNICIPALIDAD PROVINCIAL DE JORGE BASADRE - LOCUMBA	15 778	66 146	144 343	10,9	Cumple	111 074	18 542	92 531	Cumple
1849	230302	TACNA	MUNICIPALIDAD DISTRITAL DE ILABAYA	38 797	127 507	325 518	11,9	Cumple	239 876	27 561	212 315	Cumple
1850	230303	TACNA	MUNICIPALIDAD DISTRITAL DE ITE	12 151	61 210	144 146	8,4	Cumple	106 495	17 142	89 353	Cumple
1851	230401	TACNA	MUNICIPALIDAD PROVINCIAL DE TARATA	2 453	10 034	7 407	24,5	Cumple	7 792	3 465	4 327	Cumple
1852	230402	TACNA	MUNICIPALIDAD DISTRITAL DE HEROES ALBARRACIN-CHUCATAMANI	563	1 927	1 593	29,2	Cumple	2 300	1 654	646	Cumple
1853	230403	TACNA	MUNICIPALIDAD DISTRITAL DE ESTIQUE PUEBLO	546	1 315	649	41,5	Cumple	2 052	1 479	573	Cumple
1854	230404	TACNA	MUNICIPALIDAD DISTRITAL DE ESTIQUE PAMPA	232	1 227	695	18,9	Cumple	2 082	1 454	628	Cumple
1855	230405	TACNA	MUNICIPALIDAD DISTRITAL DE SITAJARA	450	1 342	1 247	33,5	Cumple	1 277	1 077	200	Cumple
1856	230406	TACNA	MUNICIPALIDAD DISTRITAL DE SUSAPAYA	601	2 012	1 942	29,9	Cumple	2 534	1 456	1 078	Cumple
1857	230407	TACNA	MUNICIPALIDAD DISTRITAL DE TARUCACHI	332	1 626	1 809	18,3	Cumple	2 518	1 364	1 155	Cumple
1858	230408	TACNA	MUNICIPALIDAD DISTRITAL DE TICACO	668	2 712	2 943	22,7	Cumple	3 909	1 731	2 178	Cumple
1859	240101	TUMBES	MUNICIPALIDAD PROVINCIAL DE TUMBES	17 630	54 917	38 743	32,1	Cumple	60 151	47 284	12 867	Cumple
1860	240102	TUMBES	MUNICIPALIDAD DISTRITAL DE CORRALES	575	10 068	11 603	5,0	Cumple	12 141	8 130	4 011	Cumple
1861	240103	TUMBES	MUNICIPALIDAD DISTRITAL DE LA CRUZ	1 506	4 098	4 131	36,5	Cumple	5 169	3 439	1 730	Cumple
1862	240104	TUMBES	MUNICIPALIDAD DISTRITAL DE PAMPAS DE HOSPITAL	1 147	4 171	3 048	27,5	Cumple	5 430	3 830	1 600	Cumple
1863	240105	TUMBES	MUNICIPALIDAD DISTRITAL DE SAN JACINTO	912	4 783	3 745	19,1	Cumple	6 039	3 870	2 169	Cumple
1864	240106	TUMBES	MUNICIPALIDAD DISTRITAL SAN JUAN DE LA VIRGEN	393	2 329	2 286	16,9	Cumple	3 222	1 946	1 275	Cumple
1865	240201	TUMBES	MUNICIPALIDAD PROVINCIAL DE CONTRALMIRANTE VILLAR	11 017	27 333	34 202	32,2	Cumple	30 156	13 402	16 754	Cumple
1866	240202	TUMBES	MUNICIPALIDAD DISTRITAL DE CASITAS	605	5 739	11 140	5,4	Cumple	7 412	3 134	4 279	Cumple
1867	240203	TUMBES	MUNICIPALIDAD DISTRITAL DE CANOAS DE PUNTA SAL	1 367	12 157	20 475	6,7	Cumple	16 600	8 581	8 019	Cumple
1868	240301	TUMBES	MUNICIPALIDAD PROVINCIAL DE ZARUMILLA	11 425	24 102	30 826	37,1	Cumple	30 491	15 167	15 324	Cumple
1869	240302	TUMBES	MUNICIPALIDAD DISTRITAL DE AGUAS VERDES	3 727	17 644	23 511	15,8	Cumple	20 840	8 310	12 529	Cumple
1870	240303	TUMBES	MUNICIPALIDAD DISTRITAL DE MATAPALO	195	3 878	6 552	3,0	Cumple	5 605	2 824	2 780	Cumple
1871	240304	TUMBES	MUNICIPALIDAD DISTRITAL DE PAPAYAL	1 205	6 047	9 725	12,4	Cumple	8 112	3 748	4 364	Cumple
1872	250101	UCAYALI	MUNICIPALIDAD PROVINCIAL DE CORONEL PORTILLO	31 918	123 065	13 088	25,9	Cumple	136 537	81 174	55 362	Cumple
1873	250102	UCAYALI	MUNICIPALIDAD DISTRITAL DE CAMPOVERDE	8 734	11 500	1 666	75,9	Cumple	11 659	8 452	3 207	Cumple
1874	250103	UCAYALI	MUNICIPALIDAD DISTRITAL DE IPARIA	1 755	9 895	3 464	17,7	Cumple	13 118	9 489	3 630	Cumple
1875	250104	UCAYALI	MUNICIPALIDAD DISTRITAL DE MASISEA	1 124	11 781	4 935	9,5	Cumple	15 233	9 948	5 285	Cumple
1876	250105	UCAYALI	MUNICIPALIDAD DISTRITAL DE YARINACOCHA	65 411	39 969	5 298	163,7	No Cumple	50 932	31 946	18 987	Cumple
1877	250106	UCAYALI	MUNICIPALIDAD DISTRITAL DE NUEVA REQUENA	1 854	5 321	956	34,9	Cumple	6 256	4 564	1 692	Cumple
1878	250107	UCAYALI	MUNICIPALIDAD DISTRITAL DE MANANTAY	7 015	31 772	7 263	22,1	Cumple	39 597	24 146	15 450	Cumple
1879	250201	UCAYALI	MUNICIPALIDAD PROVINCIAL DE ATALAYA - RAYMONDI	4 723	58 755	56 834	8,0	Cumple	79 371	35 682	43 689	Cumple
1880	250202	UCAYALI	MUNICIPALIDAD DISTRITAL DE SEPAHUA	807	13 348	18 905	4,3	Cumple	21 075	6 865	14 210	Cumple
1881	250203	UCAYALI	MUNICIPALIDAD DISTRITAL DE TAHUANIA	646	14 495	21 788	3,0	Cumple	23 565	7 155	16 410	Cumple
1882	250204	UCAYALI	MUNICIPALIDAD DISTRITAL DE YURUA	465	9 421	16 189	2,9	Cumple	15 979	3 068	12 911	Cumple
1883	250301	UCAYALI	MUNICIPALIDAD PROVINCIAL DE PADRE ABAD - AGUAITIA	31 710	29 810	11 107	106,4	No Cumple	26 782	24 170	2 612	Cumple
1884	250302	UCAYALI	MUNICIPALIDAD DISTRITAL DE IRAZOLA	4 612	7 306	3 776	63,1	Cumple	9 200	5 440	3 760	Cumple
1885	250303	UCAYALI	MUNICIPALIDAD DISTRITAL DE CURIMANA	988	8 952	6 314	11,0	Cumple	11 284	6 232	5 052	Cumple
1886	250304	UCAYALI	MUNICIPALIDAD DISTRITAL NESHUYA	1 584	6 487	3 027	24,4	Cumple	8 073	5 017	3 056	Cumple
1887	250305	UCAYALI	MUNICIPALIDAD DISTRITAL ALEXANDER VON HUMBOLDT	432	3 659	1 500	11,8	Cumple	4 108	3 877	230	Cumple
1888	250306	UCAYALI	MUNICIPALIDAD DISTRITAL DE HUIPOCA	13	2 382	1 284	0,6	Cumple	2 382	1 105	1 277	Cumple

Anexo N° 4: Seguimiento al Cumplimiento de las Reglas Fiscales Subnacionales 4T2022
Gobiernos Locales

N°	Ubigeo	Departamento	Municipalidad ^{5/}	R1: Regla Fiscal del Saldo de Deuda Total					R2: Regla Fiscal de Ahorro en Cuenta Corriente			
				4T2022					4T2022			
				S/ Miles					S/ Miles			
Saldo de Deuda Total ^{1/}	ICT Prom ^{2/}	Limite Ley N° 29230 ^{3/}	SDT/ICT Prom ó 29230 ó SDT/ICT ^{4/} %	Limite Ley N° 29230 ^{3/}	Cumple R1	Ingreso Corriente Total	Gasto Corriente Total	Ahorro en Cuenta Corriente	Cumple R2			
1889	250307	UCAYALI	MUNICIPALIDAD DISTRITAL DE BOQUERON	32	2 222	1 226	1,4	Cumple	2 222	1 174	1 049	Cumple
1890	250401	UCAYALI	MUNICIPALIDAD PROVINCIAL DE PURUS	5 215	7 261	9 435	55,3	Cumple	10 226	4 026	6 201	Cumple
TOTAL				11 995 612	25 868 384	18 643 073			31 436 222	16 880 485	14 555 736	

^{1/} El Saldo de Deuda Total está compuesto por el Saldo de Pasivos, la Deuda Exigible con entidades del Estado y la Deuda Real con las Administradoras Privadas de Fondos de Pensiones (AFP). La información disponible del Saldo de Pasivos es a septiembre de 2022, la Deuda Exigible con entidades del Estado es a diciembre de 2022 y la Deuda Real con las AFP es a octubre de 2022. El Decreto de Urgencia N° 031-2019, en su artículo 2 dispone la modificación de la definición "Saldo de Pasivos" establecida en el literal a) del numeral 1 del artículo 3 del Decreto Legislativo N° 1275, la cual queda redactada de la siguiente manera: "Comprende todos los pasivos reconocidos y formalizados en los Estados de Situación Financiera de los Gobiernos Regionales o Gobiernos Locales, excluyendo los ingresos diferidos, obligaciones previsionales, beneficios sociales, provisiones y pasivos derivados de la ejecución de cartas fianza, multas no consentidas y similares. El Saldo de Pasivos comprende también los que proceden de operaciones diversas garantizadas con flujos de ingresos futuros, con y sin aval del Gobierno Nacional, como los Fideicomisos, Titulización de activos y similares. Se excluyen también los pasivos derivados de la ejecución de las sentencias judiciales en materia laboral correspondientes a la subespecialidad personal del Magisterio y personal de la Salud."

^{2/} Promedio anual del Ingreso Corriente Total calculado a partir de los últimos 16 trimestres entre el 1T2019 y el 4T2022.

^{3/} Corresponde a la suma de los flujos transferidos por concepto de Recursos Determinados provenientes de Canon, Sobrecanon, Regalías, Renta de Aduanas y Participaciones de los años 2020 y 2021, más el tope presupuestal por el mismo concepto incluido en el Presupuesto Institucional de Apertura 2022, aprobado mediante Ley N° 31365, Ley que aprueba el Presupuesto del Sector Público para el Año Fiscal 2022. Información remitida a través de Memorando N° 0342-2022-EF/50.03 por la Dirección General de Presupuesto Público del Ministerio de Economía y Finanzas.

^{4/} Para el caso de los Gobiernos Regionales y Gobiernos Locales con 4 años o más de operaciones, desde su creación, el valor calculado de la RFSDT se obtiene de la relación entre el Saldo de Deuda Total (SDT) y el promedio anual de los Ingresos Corrientes Totales de los últimos 16 trimestres (ICT Prom), o de la relación entre el SDT y el límite establecido en el primer párrafo de la Segunda Disposición Complementaria y Final de la Ley N° 29230, modificada por el artículo 1 de la Ley N° 30138, (3 Canon OXI), la que resulte menor.

Para el caso de los Gobiernos Regionales y Gobiernos Locales con menos de 4 años de operación desde su creación, el valor calculado de la RFSDT se obtiene de la relación entre el Saldo de Deuda Total (SDT) y los Ingresos Corrientes Totales (ICT) correspondientes al año fiscal materia de evaluación.

En ambos casos, si el valor calculado de la RFSDT es menor o igual al 100%, el Gobierno Regional (GR) o el Gobierno Local (GL) bajo análisis cumple la regla fiscal.

^{5/} De acuerdo al artículo 8 del Reglamento del Decreto Legislativo N° 1275, la Municipalidad Metropolitana de Lima está exceptuada del cumplimiento de las reglas fiscales y la aplicación de las medidas correctivas, debido a que cuenta con un nivel de clasificación de riesgo igual o superior a BBB+ o su equivalente, extendida por dos empresas clasificadoras de riesgo, Class & Asociados S.A. y Pacific Credit Rating S.A.C., inscritas en el Registro Público del Mercado de Valores de la Superintendencia del Mercado de Valores.

Fuente: DGCP-MEF, SICON, SUNAT, SBS y AFP.