



PERÚ

Ministerio
de Economía y Finanzas



BICENTENARIO
PERÚ
2024



PI - Compromiso 4: Mejorar la prestación de los servicios de saneamiento rural



Dirección General de Presupuesto Público



PERÚ

Ministerio
de Economía y Finanzas



BICENTENARIO
PERÚ
2024

Programa de Incentivos a la Mejora de la Gestión Municipal 2024

Compromisos, Indicadores y Metas

Dirección General de Presupuesto Público



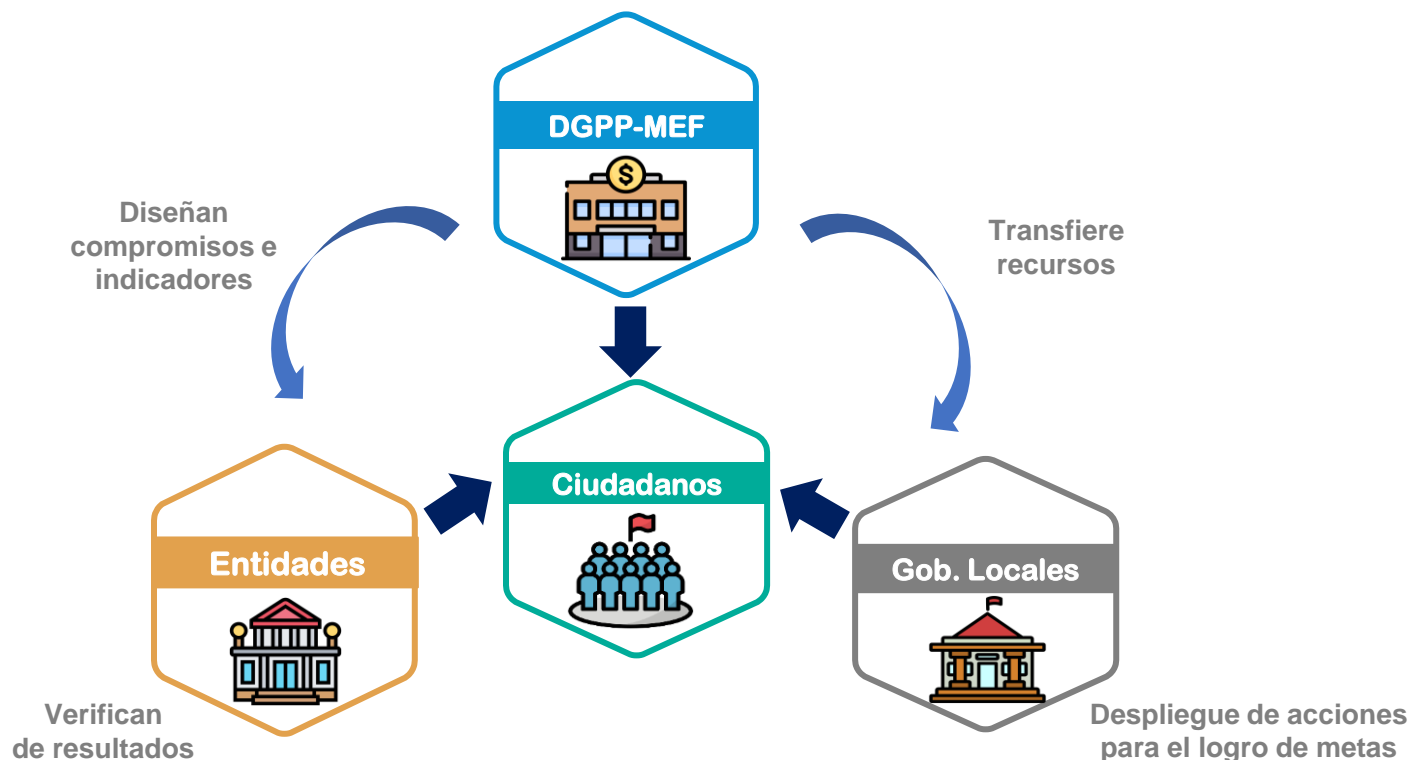
Contenido

- A** Generalidades del Programa de Incentivos - 2024
- B** Marco normativo y cambios en los procedimientos del PI - 2024
- C** Compromisos, indicadores y metas del PI 2024
- D** Implementación de los compromisos del PI - 2024
- E** Verificación del cumplimiento de metas y asignación de recursos del PI-2024

¿Qué es el Programa de Incentivos a la Mejora de la Gestión Municipal (PI)?



Instrumento del Presupuesto por Resultados (PpR) impulsado por el Ministerio de Economía y Finanzas (MEF), a través de la Dirección General del Presupuesto Público (DGPP).



El PI es un incentivo presupuestario **orientado a mejorar** el desempeño institucional para una mayor eficiencia, efectividad, economía y calidad de los **servicios públicos provistos por las municipalidades** provinciales y distritales a nivel nacional, así como para el logro de **resultados priorizados u objetivos estratégicos institucionales**.

¿Cómo funciona el Programa de Incentivos a la Mejora de la Gestión Municipal (PI)?

Para lograr su propósito, el PI se desarrolla en tres (03) etapas (**Diseño, Implementación y Verificación**), en donde participan tres (03) actores (DGPP, Entidades Públicas de GN y Gobiernos locales).

Actores involucrados en el PI

Entidad Responsable del PI:

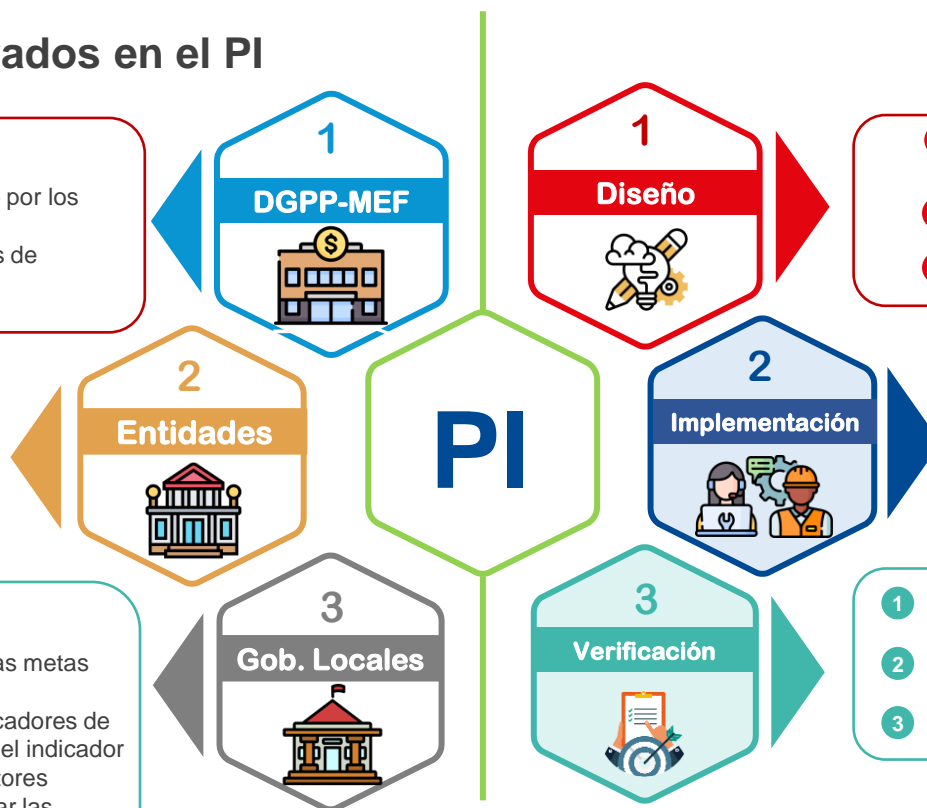
- Lidera la etapa de diseño del PI.
- Monitorea la ejecución del PAT establecido por los sectores responsables.
- Consolida, aprueba y publica los resultados de verificación de metas.
- Asigna recursos a los gobiernos locales.

Entidades implementadoras de los compromisos:

- Proponen compromisos, indicadores y metas;
- Aseguran condiciones mínimas para que los GL cumplan con las metas aprobadas
- Brindan asistencia técnica
- Realizan el monitoreo del avance de los indicadores
- Verifican el cumplimiento de metas.

Entidades beneficiarias:

- Realizan las acciones necesarias para cumplir las metas
- Designan al Coordinador PI con RA
- Presentan los medios de verificación de los indicadores de acuerdo a lo establecido en las fichas técnicas del indicador
- Participan en la AT técnica brindada por los sectores
- Remiten documentación necesaria para sustentar las observaciones dentro de los plazos y mecanismos previsto



Etapas del PI

- 1 Se realiza el año anterior a la implementación e inicia con la publicación de los Lineamientos
- 2 Los sectores proponen compromisos los cuales son evaluados por la DGPP
- 3 Se aprueban compromisos, indicadores y metas

- 1 Se brinda asistencia técnica a los GL y se monitorea el avance del cumplimiento
- 2 Los GL implementan acciones para cumplir los compromisos, indicadores y metas del PI

- 1 Se realiza al finalizar la implementación
- 2 Se publican resultados preliminares y se publican resultados finales, luego de las observaciones
- 3 Se asignan los recursos del PI

Contenido

- A Generalidades del Programa de Incentivos - 2024
- B Marco normativo y cambios en los procedimientos del PI - 2024**
- C Compromisos, indicadores y metas del PI 2024
- D Implementación de los compromisos del PI - 2024
- E Verificación del cumplimiento de metas y asignación de recursos del PI-2024

Marco normativo, financiamiento del PI 2024



Marco Normativo



- Ley N° 31953, Ley de presupuesto de sector público para el año fiscal 2024 - **S/ 500MM** para metas PI-2023 (resultados complementarios tramo I y resultados finales tramo II)
- Decreto Supremo N° 029-2024-EF aprueba los Procedimientos para el cumplimiento de metas y la asignación condicionada de recursos del PI – 2024
- RD N° 0006-2024 EF/50.01, Aprueban fichas técnicas y metas para el cumplimiento de los compromisos del programa de incentivos a la mejora de la gestión municipal para el Tramo I del PI-2024



Financiamiento complementario

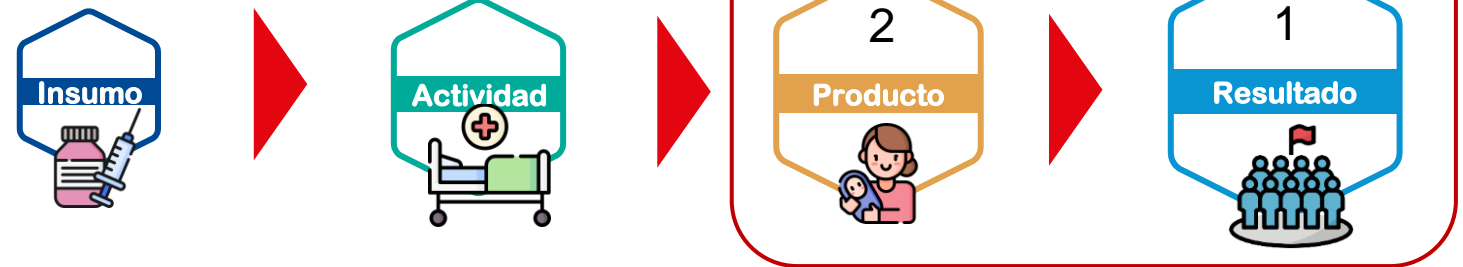
	Norma legal	Programa presupuestal vinculado	Lineamientos	Presupuesto	Municipalidades priorizadas
C1	Ley N° 31953 Artículo 57	PP 1001 - Actividad 5005983 PP 002 - Actividad 5005986	--.--	S/. 77 199 461,00 S/. 44 658 409,00	879
C3	Ley N° 31953 Quincuagésima cuarta disposición complementaria final	PP 0036	RM N° 007-2024-MINAM	S/. 85 170 324,00	245
C5	Ley N° 31953 Artículo 89	PP 0030	RM N° 0054-2024-IN	S/ 251 668 693,00	36
				S/ 458 696 887,00	

Cambios en el PI - 2024

Priorización de indicadores de resultado en el PI

a. **Temáticas priorizadas:** Prevención de la anemia, Recaudación Tributaria Municipal, Gestión de Residuos Sólidos, Saneamiento Rural y Seguridad Ciudadana

b. **Priorización de indicadores de producto y resultado**

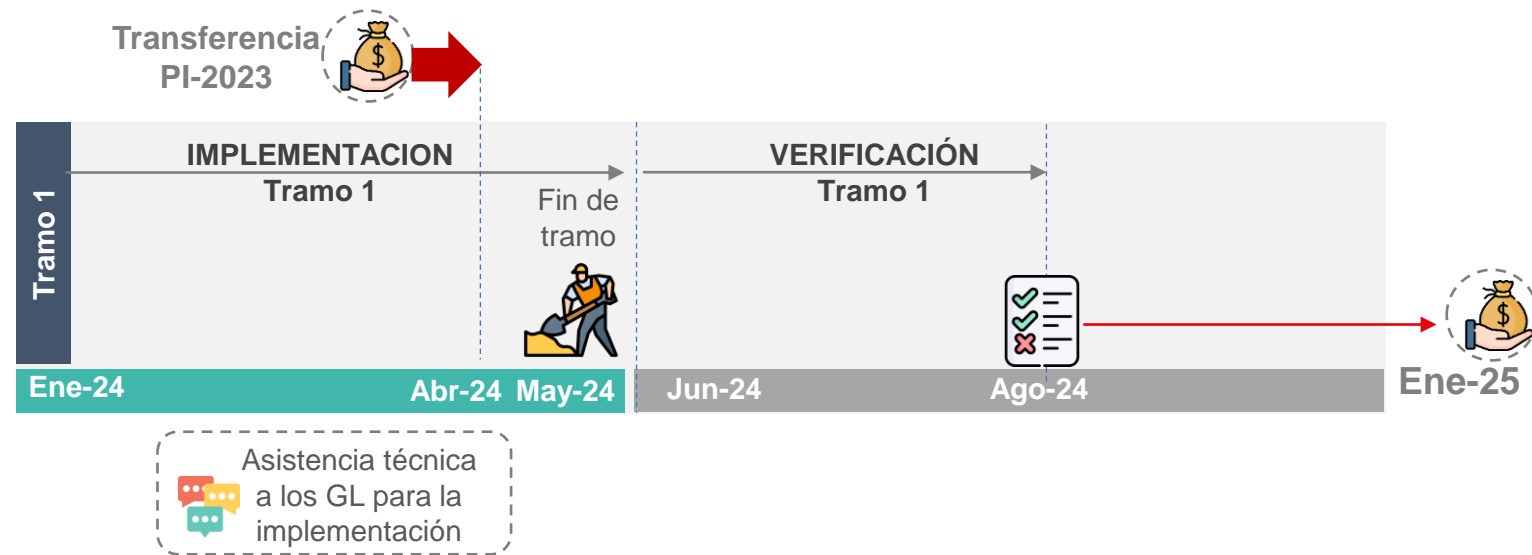


Metodología de asignación de recursos

- El costo del compromiso por cada indicador requerido para el cumplimiento de metas
- Establecimiento de un diferencial que toma en consideración la mejora con respecto al umbral mínimo reflejado en su línea base y el acercamiento de los resultados a las metas establecidas

		Ejemplo	Metas del indicador	Tramo I Meta lograda por la municipalidad	
Umbral mínimo	Valor numérico inferior mínimo de un indicador, que permite establecer el nivel de cumplimiento del indicador el cual está sujeto a una recompensa.		Umbral mínimo 75%	Caso I 75% < x%	El GL no obtendrá una asignación de recursos por estar debajo del umbral mínimo de 75%
				Caso II 75% ≤ x% < 90%	El GL obtendrá una asignación de recursos proporcional por estar dentro del intervalo del umbral mínimo y la meta máxima
Meta máxima	Valor numérico superior máximo de un indicador asociado a un compromiso, que se espera que logren las municipalidades que participan del PI.		Meta máxima 90%	Caso III x% ≥ 90%	El GL obtendrá una asignación de recursos de acuerdo al monto máximo establecido

Principales hitos de la implementación y verificación del PI - 2024



Resultados finales del tramo



Transferencias



Asistencia técnica del sector






Implementación de indicadores

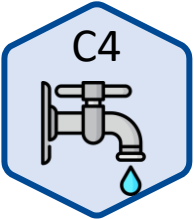


Contenido

- A Generalidades del Programa de Incentivos - 2024
- B Marco normativo y cambios en los procedimientos del PI - 2024
- C Compromisos, indicadores y metas del PI 2024**
- D Implementación de los compromisos del PI - 2024
- E Verificación del cumplimiento de metas y asignación de recursos del PI-2024

Compromisos, indicadores y metas correspondientes al año 2024 (1/2)

	Compromiso	Entidad implementadora	Tipo municipalidades	Tramo de aplicación	Nº de municipalidades
 <p>C1</p>	Mejora del estado nutricional y de salud de las gestantes y niños hasta los 12 meses de edad para la prevención de anemia	MINSA	1.1 Porcentaje de niñas y niños de 6 y 12 meses de edad sin anemia y/o con incremento de hemoglobina	II	514
			1.2: Porcentaje de niñas y niños hasta los 12 meses edad que reciben visitas domiciliarias oportunas y consecutivas	I, II	879
			1.3: Porcentaje de gestantes que reciben visitas domiciliarias oportunas y completas por actor social a partir del II trimestre del embarazo	II	879
 <p>C2</p>	Mejorar los niveles de recaudación del Impuesto Predial (IP).	MEF - DGPIP	2.1: Porcentaje de efectividad de recaudación del Impuesto Predial corriente.	I, II	367
			2.2: Porcentaje de aumento de recaudación 2024 de Impuesto Predial respecto al año 2023.	I, II	764
 <p>C3</p>	Implementación de un Sistema Integrado de Manejo de Residuos Sólidos Municipales	MINAM	3.1 Porcentaje de residuos sólidos municipales dispuestos adecuadamente en una infraestructura de disposición final o celda transitoria	I, II	110
			3.2: Porcentaje de residuos sólidos inorgánicos municipales valorizados.	I, II	262
			3.3: Porcentaje de residuos sólidos orgánicos municipales valorizados.	I, II	756
			3.4: Cantidad de puntos críticos recuperados mantenidos, puntos críticos erradicados y puntos críticos potenciales prevenidos, de acumulación de residuos sólidos municipales.	I, II	210
			3.5 Porcentaje de residuos sólidos municipales dispuestos con criterios técnicos mínimos de operación en áreas degradadas por residuos sólidos Municipales	I, II	132

Compromisos, indicadores y metas correspondientes al año 2024 (2/2)

Compromiso	Entidad implementadora		Tramo de aplicación	Nº de municipalidades	
 <p>C4</p>	<p>Mejorar la prestación de servicios de saneamiento rural</p>	<p>MVCS - PNSR</p>	<p>4.1: Porcentaje de viviendas con acceso al servicio de agua de calidad.</p>	<p>I, II</p>	<p>1635</p>
			<p>4.2: Número de sistemas de agua potable en estado bueno después del mantenimiento preventivo y correctivo.</p>	<p>I, II</p>	<p>1635</p>
			<p>4.3: Número de viviendas de centros poblados con sistemas de disposición sanitaria de excretas y/o alcantarillado sanitario que reciben limpieza</p>	<p>I, II</p>	<p>1606</p>
 <p>C5</p>	<p>Fortalecer el rol de los Gobiernos Locales (GL) en favor de la seguridad ciudadana</p>	<p>MININTER</p>	<p>5.1: Porcentaje de la población urbana de 15 años a más víctima de robo de dinero, cartera y/o celular en los últimos 12 meses en su distrito de residencia (Indicador de resultado)</p>	<p>II</p>	<p>36</p>
			<p>5.2: Porcentaje de espacios priorizados que reciben acciones para mejorar la seguridad ciudadana</p>	<p>I, II</p>	<p>36</p>
			<p>5.3: Porcentaje de patrullajes ejecutados que cumplen los parámetros establecidos en favor de la población.</p>	<p>I, II</p>	<p>756</p>
 <p>C6</p>	<p>Acciones de control para la disminución de Accidentes de tránsito en zonas escolares</p>	<p>MTC</p>	<p>6.1 Porcentaje de zonas escolares con acciones para cumplir los límites de velocidad</p>	<p>II</p>	<p>73</p>

Contenido

- A** Generalidades del Programa de Incentivos - 2024
- B** Marco normativo y cambios en los procedimientos del PI - 2024
- C** Compromisos, indicadores y metas del PI 2024
- D** **Implementación de los compromisos del PI - 2024**
- E** Verificación del cumplimiento de metas y asignación de recursos del PI-2024

Acceso a la información del PI 2024

Web

<https://www.mef.gob.pe/es/incentivos-para-gobiernos-locales-y-regionales>

The screenshot shows the website's interface. On the left is a vertical navigation menu with the following items: Incentivos para el Gobierno Nacional, Gobiernos Regionales y Locales; Programa de Incentivos a la Mejora de la Gestión Municipal; Incentivos Presupuestarios; Reconocimiento a la Ejecución de Inversiones (REI); Clasificadores Presupuestarios; Anexos y Formatos; Comunicados e Instructivos; Cuadernillo Normativo; Aplicaciones Informáticas; Estadísticas; Documentación; Capacitaciones; Material Informativo; Preguntas Frecuentes; and Glosario. The main content area displays the mission statement: 'Contribuir a la mejora de la efectividad y eficiencia del gasto público en las municipalidades, vinculando el financiamiento a la consecución de resultados asociados a los objetivos nacionales.' It also lists specific objectives: 'Mejorar la calidad de los servicios públicos locales y la ejecución de inversiones, que están vinculadas a resultados en el marco de la Ley N° 27972 -Ley Orgánica de Municipalidades.' and 'Mejorar los niveles de recaudación y la gestión de los tributos municipales.' The contact email 'incentivos.municipales@mef.gob.pe' is provided. A central diagram shows 'NORMATIVIDAD' and 'PI 2024' as main categories, with 'PI 2024' leading to a grid of buttons: 'Metas 2010 - 2023', 'Conoce tu Clasificación Municipal Nuevo!', 'Directorio 2024', 'Consulta histórica PI', 'Publicaciones', 'Marco Conceptual', 'Modelo de R.A. designación', 'Videos PI', and 'Talleres Presentación de Metas'. A 'COMUNICADOS' button is also present at the bottom of the grid.

Normatividad PI

This screenshot shows the 'Normatividad PI' section for the year 2024. It features a table with the following structure:

	2024
Norma donde se aprueban:	Anual
Lineamientos para la presentación de Metas	[PDF icons]
Procedimientos y compromiso	[PDF icons]

En esta sección se publica la información de los compromisos, indicadores y metas del PI 2024. Así como, la programación de los talleres que realizará la entidad implementadora, materiales informativos, directorio de contactos, entre otros

Comunicados

This screenshot shows the 'Comunicados' section with a filter for the year 2024. The filter is currently set to 2024, with other options for 2023, 2022, and 2021 visible.

Correo

incentivos.municipales@mef.gob.pe

Contenido

- A Generalidades del Programa de Incentivos - 2024
- B Marco normativo y cambios en los procedimientos del PI - 2024
- C Compromisos, indicadores y metas del PI 2024
- D Implementación de los compromisos del PI - 2024
- E Verificación del cumplimiento de metas y asignación de recursos del PI-2024**

Proceso de verificación del cumplimiento de metas

Proceso

Tramo I

- 1 Cada entidad implementadora evalúa los resultados del PI y los remite al MEF

30 días calendario después del plazo máximo del cumplimiento del tramo
- 2 DGPP del MEF consolida y publica los resultados preliminares en la sede digital MEF

35 días calendario después del plazo máximo del cumplimiento del tramo
05 de julio 2024
- 3 Municipalidades presentan a la DGPP sus observaciones a resultados preliminares


En los plazos y mecanismos que dicha Dirección General establezca mediante Comunicado publicado en la sede digital del Ministerio de Economía y Finanzas (www.gob.pe/mef).
- 4 Observaciones son evaluadas por las entidades implementadoras de los compromisos e informan a la DGPP sus resultados finales

En los plazos y mecanismos que dicha Dirección General establezca mediante Comunicado publicado en la sede digital del Ministerio de Economía y Finanzas (www.gob.pe/mef).
- 5 Los resultados finales, producto de la verificación del cumplimiento y de la evaluación de las observaciones, aprueba mediante RD y los publica en la sede digital MEF

70 días calendario después del plazo máximo del cumplimiento del tramo
09 de agosto 2024

¿Cómo deben usarse los recursos del PI?

Art 13. Son recursos adicionales al presupuesto institucional de la municipalidad, y tienen como sustento fáctico el cumplimiento de determinadas metas, frente a lo cual procede su otorgamiento.



1

Priorizar la ejecución de acciones vinculadas a las temáticas asociadas a las metas de años anteriores



2

Implementación de compromisos, indicadores y cumplimiento de metas del año en curso.

Para el uso de los recursos transferidos en el marco del PI, se aplican los mismos supuestos y restricciones normativas establecidas para la utilización de los recursos públicos.



PERÚ

Ministerio
de Vivienda, Construcción
y Saneamiento



BICENTENARIO
PERÚ
2024



Compromiso 4

Mejorar la prestación de servicios de saneamiento rural

Programa Nacional de Saneamiento Rural

PROBLEMÁTICA

Limitado acceso a los servicios de agua de calidad y servicios de disposición sanitaria de excretas



Solo el **78.8%** de la población tiene acceso a agua mediante red pública (Enapres 2022)



Solo el **53%** de sistemas se encuentra en estado bueno (18,106 de 34,015 SAP)



Solo el **3.0%** de la población accede a agua con cloro residual mayor o igual a 0.5ml/L



Solo el **40,0%** de hogares cuentan con acceso al servicio de DSE o alcantarillado sanitario.

Esto se debe a:

Limitadas capacidades técnicas y operativas de las OC para operación y mantenimiento de SAP

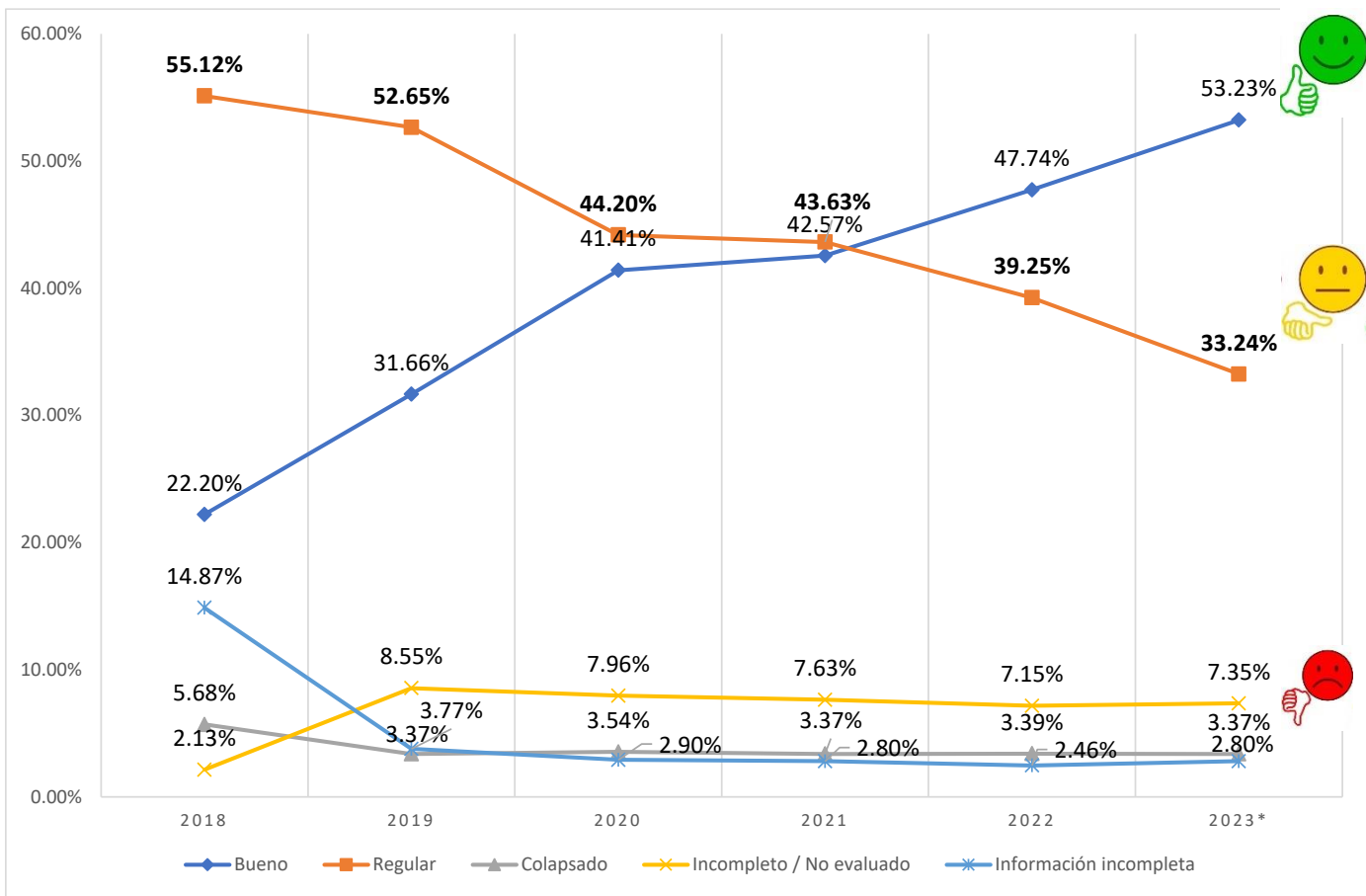
Existe solo 5,590 OC (21% del 27,155 OC) cuentan con un operador remunerado para la O+M del sistema.

Desconocimiento de la población para la operación y mantenimiento de los sistemas de DSE

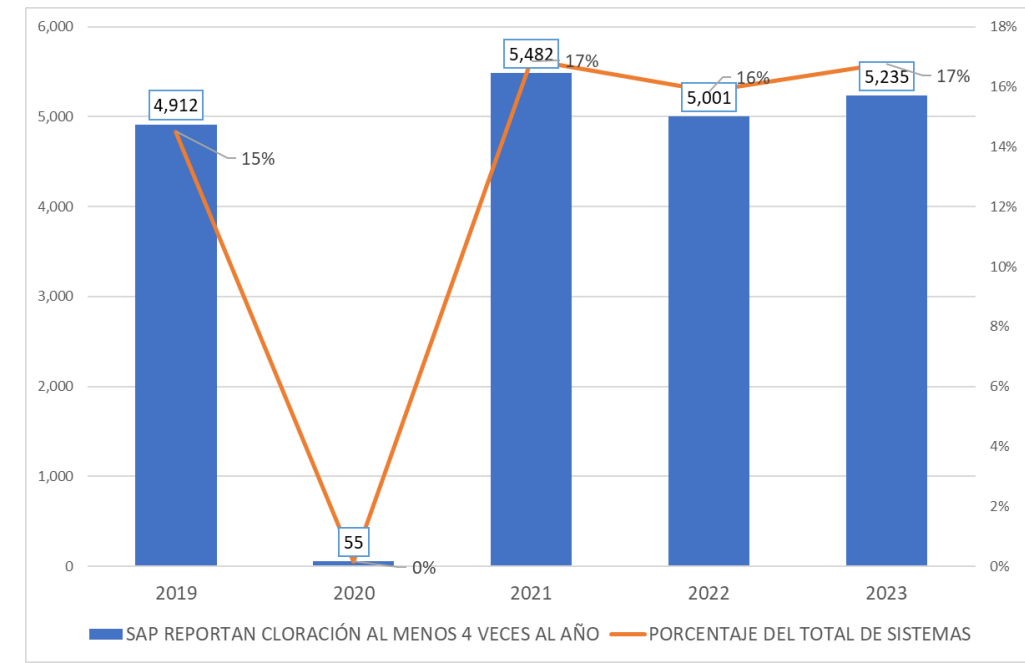
DSE: Sistemas de disposición sanitaria de excretas
OC: Organización Comunal

AVANCES EN LA MEJORA DE LA PRESTACIÓN

Recuperación de sistemas de agua potable para el funcionamiento óptimo



Cloración del agua para el consumo humano



5,235 SAP clorando
523,254 viviendas beneficiarias



Bueno	Regular	Colapsado	Incompleto	Inf. incompleta	
18,106	11,308	1,148	2,501	952	34,015 SAP

Fuente: DATASS al 03.11.2023

IMPORTANCIA


Fortalece las capacidades municipales en la gestión de los servicios de agua potable y saneamiento rural.



Bienestar, salud y la mejora de la calidad de vida de las familias rurales.



Mejora el desempeño de las municipalidades y organizaciones comunales en la prestación de los servicios de agua potable y saneamiento rural, aumentando la cobertura, la calidad, la eficiencia y la sostenibilidad de los mismos.



Reducción de enfermedades diarreicas agudas (EDAs) y parasitarias en los niños menores de 5 años.



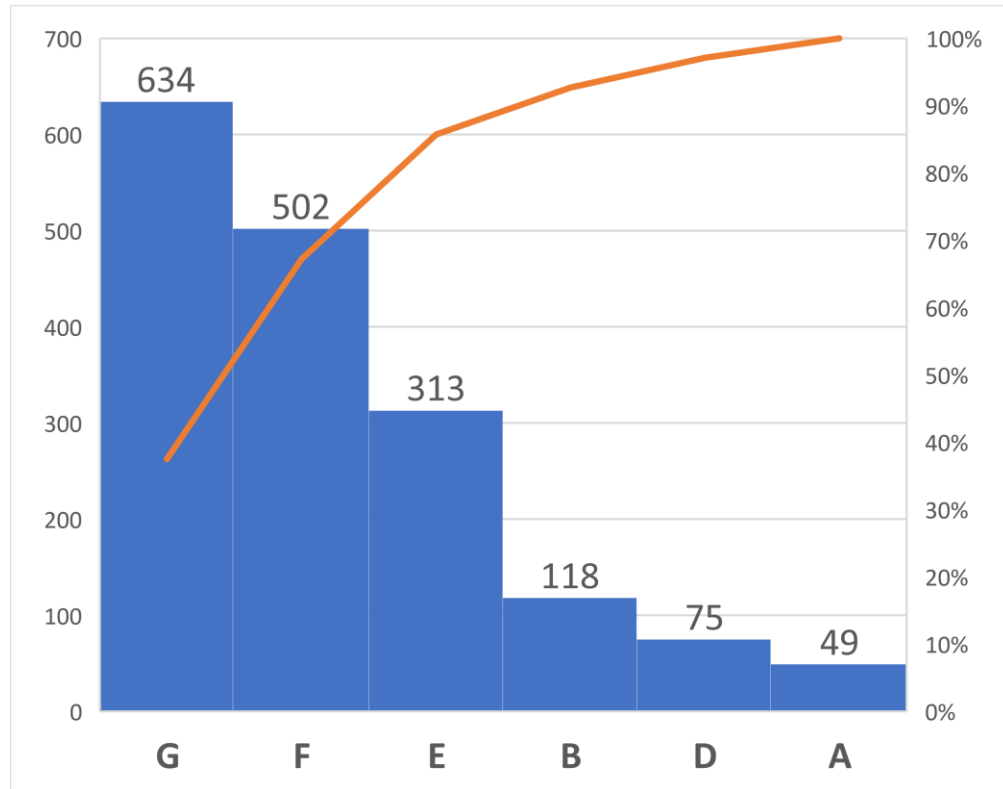
Se logran resultados significativos en la mejora de la calidad de los servicios de agua potable y saneamiento.



Se logra la satisfacción y reconocimiento de los usuarios de los servicios al GL



ÁMBITO/ALCANCE DE APLICACIÓN DEL COMPROMISO



1,691

Municipalidades tipo A, B, D, E, F y G priorizadas



INDICADORES C4

Indicadores

1

Porcentaje de viviendas con acceso al servicio de agua de calidad

TRAMO I - 2024

30/04/2024

TRAMO II - 2024

20/12/2024

TRAMO III - 2025

30/04/2025

2

Nº sistemas de agua potable en estado bueno después del mantenimiento

31/05/2024

29/11/2024

30/05/2025

3


Nº viviendas con sistemas DSE y/o alcantarillado sanitario que reciben limpieza

31/05/2024

29/11/2024

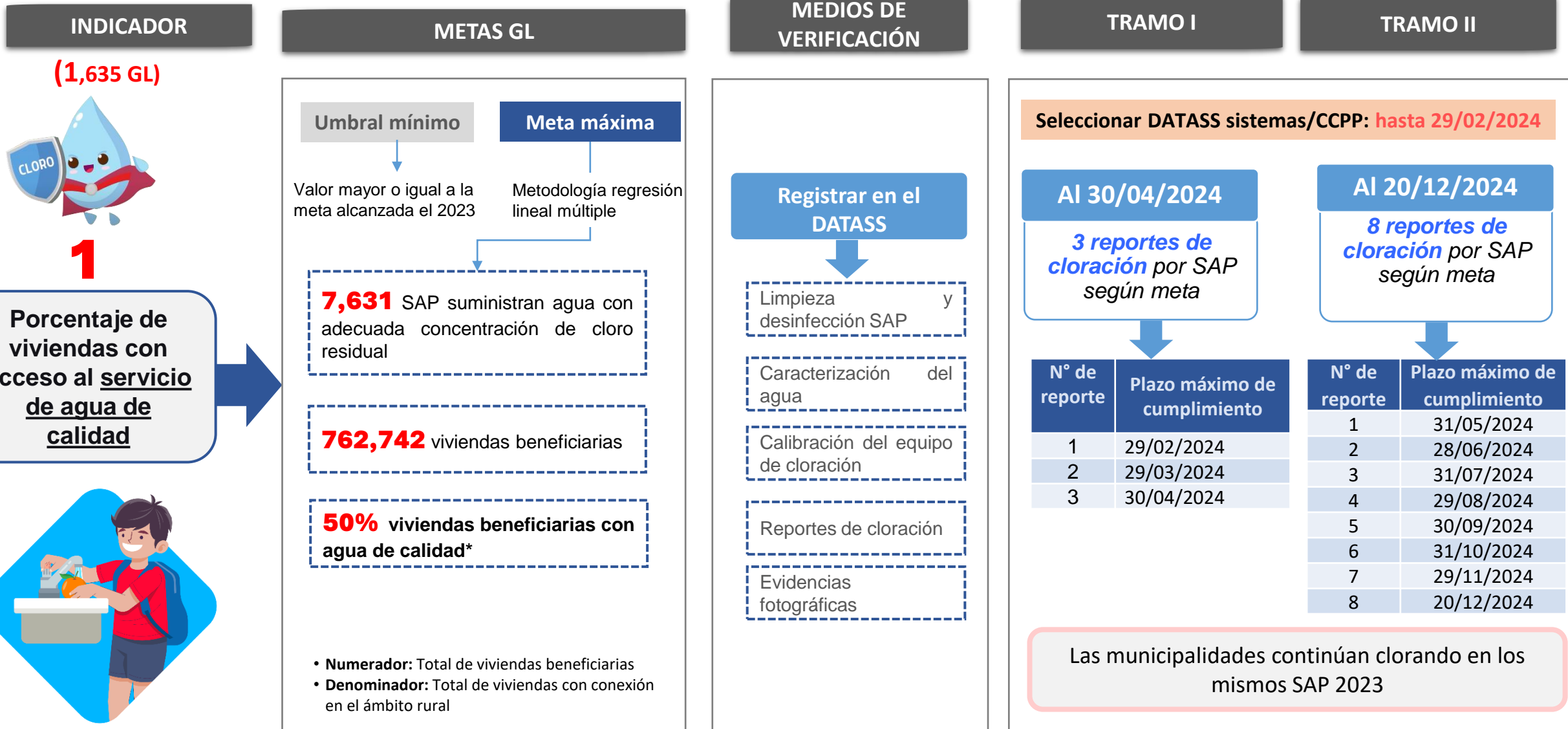
30/05/2025

Fecha límite para seleccionar en el DATASS los sistemas y CCPP a intervenir en los tramos I y II-2024: **Hasta 29/02/2024**



Cada tramo se evalúa de manera independiente. El logro del indicador en un tramo no está condicionado por el desempeño en el otro tramo.

MEDIOS DE VERIFICACIÓN Y PLAZOS



MEDIOS DE VERIFICACIÓN Y PLAZOS

INDICADOR

(1,668 GL)

2

Número de sistemas de agua potable en estado bueno después del mantenimiento



METAS GL

Umbral mínimo

Meta máxima

Valor mayor o igual a la meta alcanzada el 2023

Metodología regresión lineal múltiple

4,525 SAP reciben mantenimiento correctivo (55%)

3,721 SAP reciben mantenimiento preventivo (45%)

8,246 meta total (100%)

MEDIOS DE VERIFICACIÓN

Registrar en el DATASS

Certificación y devengado de presupuesto - SIAF

Plan mantenimiento (Módulo IV)

Identificación del operador

Entrega de kit de herramientas al prestador

Acta de ejecución

Evidencias fotográficas antes y después Mant.

Actualización diagnóstico (Módulos I, II y III)

Programación presupuestaria multianual 2025-2027 PPIS 0083

TRAMO I

Seleccionar DATASS sistemas/CCPP: hasta 29/02/2024

Al 31/05/2024

100% meta tramo I

1,552 SAP (19%)

Corte 1: al 29-Ago.

100% meta corte 1

2,126 SAP (25%)

Corte 1: al 29-Nov.

100% meta corte 2

4,674 SAP (56%)

Ejecución presupuestal 2024
En el Tramo I: certificar el 60% del PIM con corte al 31/03/2024

Al corte 2 del Tramo II deberá certificar el 90% y devengar el 80% del PIM con corte al 31 de junio

Medición de programación Ppto. 2025-2027
20/12/2024

TRAMO II

MEDIOS DE VERIFICACIÓN Y PLAZOS

INDICADOR

(1,606 GL)

3

Número de viviendas con sistemas DSE y/o alcantarillado sanitario que reciben limpieza



METAS GL

Umbral mínimo

Meta máxima

Valor mayor o igual a la meta alcanzada el 2023

Metodología regresión lineal múltiple

480,228 Sistemas de DSE con diagnóstico registrado en el DATASS

480,228 Sistemas de DSE reciben limpieza

MEDIOS DE VERIFICACIÓN

Registrar en el DATASS

Registrar el diagnóstico en el módulo V DATASS (incluye croquis kml o kmz de los servicios)

Evidencias fotográficas de la limpieza

Nota. El ATM sensibiliza, capacita a las familias en educación sanitaria y realiza visitas vivienda por vivienda para verificar el estado, uso y limpieza de las UBS.

TRAMO I

Seleccionar DATASS sistemas/CCPP: hasta 29/02/2024

Al 31/05/2024

100% meta tramo I

48,024 viviendas (10%)

TRAMO II

Corte 1: al 29-Ago.

100% meta corte 1

144,068 viviendas (30%)

Corte 1: al 29-Nov.

100% meta corte 2

288,135 viviendas (60%)

Nota. Para efectos de evaluación es obligatorio que el diagnóstico y limpieza estén **CULMINADOS** a nivel de centro poblado (registro de CCPPP completado en el DATASS).

ORGANIZACIÓN DE LA MUNICIPALIDAD PARA CUMPLIR CON EL COMPROMISO



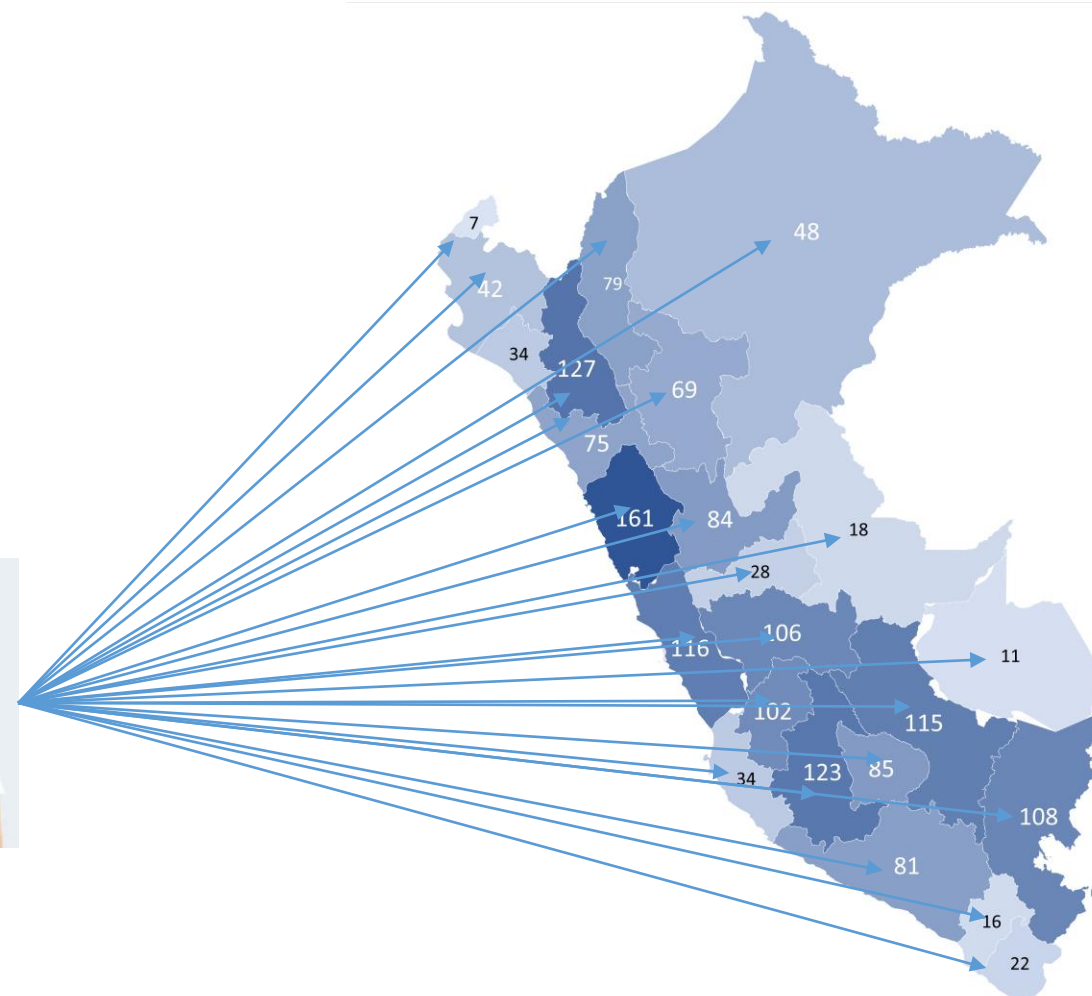

DESPLIEGUE DEL MONITOREO

Visitas inopinadas de abril a diciembre 2024

El PNSR llevará a cabo visitas inopinadas para verificar la veracidad de la información reportada.

En caso de que la información encontrada en campo no coincida con la información reportada, se considerará como indicador no cumplido.

El PNSR incluirá una matriz de resultados de las visitas inopinadas, en el informe de verificación de cumplimiento de metas que se presentará al MEF.



ACCESO A LA INFORMACIÓN DEL C4 - PI 2024

Web

<https://aplicacionespnsr.vivienda.gob.pe/programa-incentivos-2024/>



¿Cómo realizar tus actividades para el cumplimiento de indicadores?

- Instrumentos >
- Material de talleres >
- Instrumentos**
 - Fichas técnicas
 - Guía para el cumplimiento de indicadores
 - Cuestionario del diagnóstico rural - Módulos I, II y III
 - Presentación para el recojo de información en campo - Módulos I, II y III
 - Cuestionario del diagnóstico rural - Módulo IV
 - Presentación para el recojo de información en campo - Módulo IV
 - Cuestionario especializado Módulo V
 - Presentación para el recojo de información en campo - Módulo V
 - Manual de usuario para registro de información en el DATASS
- Material de talleres >
- Directorio para asistencia técnica >
- Cronograma y lugar de capacitación >

Aplicativo DATASS

<https://rural.vivienda.gob.pe/>

Registro de datos

Registra la información de la situación de tus servicios de saneamiento en el ámbito rural en los siguientes aplicativos...



DIAGNÓSTICO SOBRE ABASTECIMIENTO DE AGUA Y SANEAMIENTO EN EL ÁMBITO RURAL - DATASS

Form fields for user registration, including a CAPTCHA and an 'INGRESAR' button.



BANDEJA PRINCIPAL DE ENCUESTAS

Listado de encuestas de diagnóstico sobre abastecimiento de agua y saneamiento en el ámbito rural

#	CENTRO POBLADO	FECHA ACTUALIZACIÓN	MÓDULO I	MÓDULO II	MÓDULO III	MÓDULO IV
1	1310010021 - LURURUPA BAJA LA LIBERTAD - SANTIAGO DE CHICO - SANTIAGO DE CHICO Pobl: 4938 30 viviendas, 415 población	10/05/2024 10:34 am	[Actualizar]	[Actualizar]	[Actualizar]	[Actualizar DATASS]
2	1310010059 - HUARADAY LA LIBERTAD - SANTIAGO DE CHICO - SANTIAGO DE CHICO Pobl: 4928 20 viviendas, 80 población	10/05/2024 08:53 am	[Actualizar]	[Actualizar]	[Actualizar]	[Actualizar DATASS]
3	1310502033 - BELLAVISTA 2 LA LIBERTAD - JULCAN - CALAMARCA	16/05/2024 09:21 pm	[Actualizar]	[Actualizar]	[Actualizar]	[Actualizar DATASS]

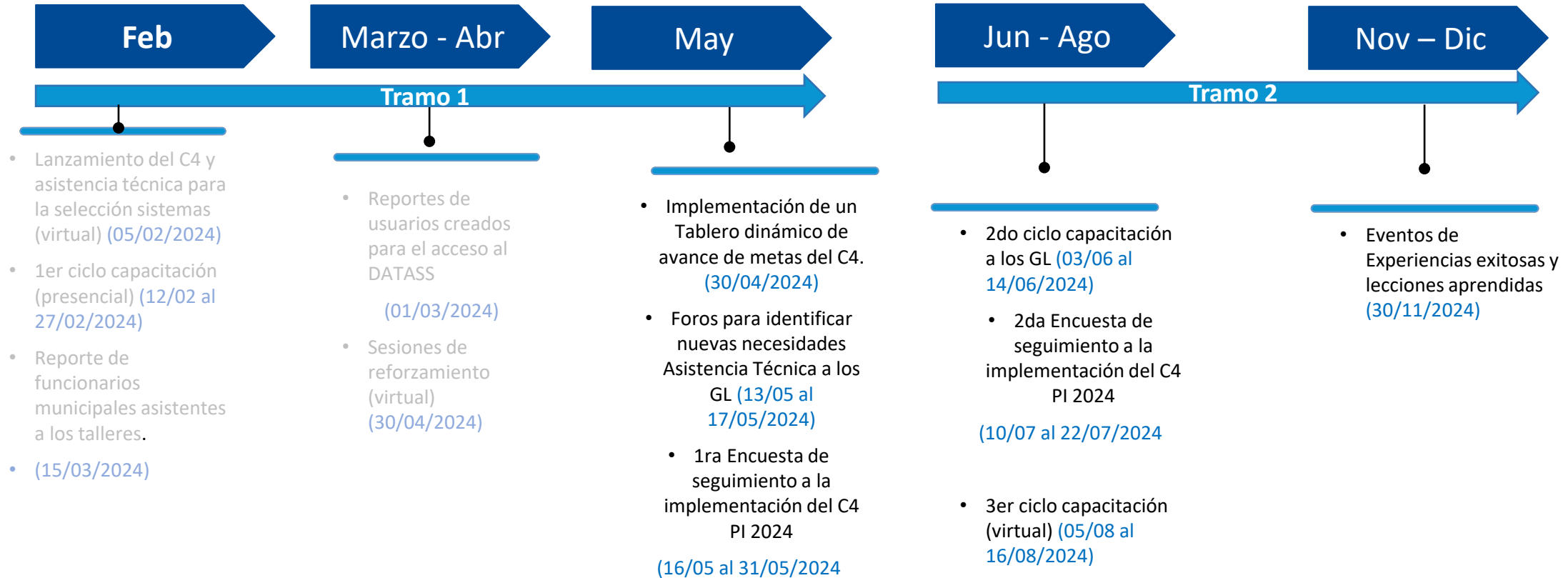
Correo

Directorio

diagnostico@vivienda.gob.pe

<https://aplicacionespnsr.vivienda.gob.pe/programa-incentivos-2023/>

PRÓXIMOS PASOS



Asistencia técnica, soporte técnico y monitoreo en campo



PERÚ

Ministerio
de Economía y Finanzas

Correo: Diagnostico+incentivos@vivienda.gob.pe

Web Compromiso 4: <https://aplicacionespnsr.vivienda.gob.pe/programa-incentivos-2024/>

Web PI: <https://www.mef.gob.pe/es/incentivos-para-gobiernos-locales-y-regionales/programas-de-incentivos-municipales-a-la-mejora-de-la-gestion-municipal>

Gracias



Programa de Incentivos a la Mejora de la Gestión Municipal



PERÚ

Ministerio
de Economía y Finanzas



BICENTENARIO
PERÚ
2024



PI - Compromiso 4: Mejorar la prestación de los servicios de saneamiento rural



Dirección General de Presupuesto Público