



MANUAL DE USUARIO MÓDULO DE PROGRAMACIÓN MULTIANUAL 2018 – 2020

Gobierno Nacional y Gobiernos Regionales

PROYECTO SIAF II
MINISTERIO DE ECONOMÍA Y FINANZAS (Jirón Junín 319,
Cercado de Lima, Lima - Perú)

CONTENIDO

1	Introducción.....	4
2	Requerimientos Básicos	5
3	Acceso a la Aplicación	6
4	Ambiente de Pliego	9
4.1	Maestros	10
4.1.1	Creación de Finalidades	10
4.1.2	Selección de una Finalidad Existente	15
4.1.3	Modificación de una Finalidad	19
4.1.4	Eliminación de una Finalidad.....	23
4.2	Procesos.....	25
4.2.1	Indicadores de los Programas Presupuestales	25
4.2.2	Indicadores de Producto por Programa Presupuestal	29
4.2.3	Asignación Presupuestaria	33
4.2.3.1	Distribución de Asignación	33
4.2.3.1.1	Distribuir Asignación	34
4.2.3.1.2	Procesar Distribución	38
4.2.3.2	Asignación Presupuestaria por Categoría Gasto.....	40
4.2.3.3	Asignación Presupuestaria por Genérica	42
4.2.4	Propuesta de Presupuesto	43
4.2.4.1	Cerrar Proceso	43
4.2.4.2	Observaciones durante el Proceso de Cierre	49
4.2.5	Exportar a Excel Gastos.....	49
4.2.6	Exportar a Excel Ingresos	51
4.3	Consultas.....	53
4.3.1	Consulta de Códigos.....	53
4.3.1.1	Consulta de Proyectos.....	53
4.3.1.2	Consulta de Actividades	55
4.3.1.3	Consulta de Finalidades.....	57
4.3.2	Distribución Presupuestaria	59
4.4	Reportes.....	61
4.4.1	Programación Multianual.....	62
4.4.2	Maestros	67
4.4.3	Indicadores de los Programas Presupuestales	69

4.4.4	Indicadores de Productos por Programa Presupuestal	70
4.4.5	Gastos e Ingresos vs Asignación	72
4.4.6	Asignación Presupuestaria por Genérica	73
4.5	Seguridad	74
4.6	Sesión.....	76
5	Ambiente de Unidad Ejecutora.....	78
5.1	Procesos.....	79
5.1.1	Preselección de Códigos.....	80
5.1.1.1	Preselección de Proyecto	80
5.1.1.1.1	Preseleccionar Proyectos	80
5.1.1.1.2	Eliminar Proyecto.....	83
5.1.1.2	Preselección de Actividad.....	85
5.1.1.2.1	Preseleccionar Actividad	86
5.1.1.2.2	Eliminar Actividad	88
5.1.1.3	Preselección de Acción de Inversión.....	91
5.1.1.3.1	Preseleccionar Acción de Inversión	92
5.1.1.3.2	Eliminar Acción de Inversión	94
5.1.1.4	Preselección de Obra	97
5.1.1.4.1	Preseleccionar Obra	98
5.1.1.4.2	Eliminar Obra.....	100
5.1.1.5	Preselección de Finalidad	103
5.1.1.5.1	Preseleccionar Finalidad.....	103
5.1.1.5.2	Eliminar Finalidad.....	106
5.1.2	Detalle de Proyectos	109
5.1.2.1	Preselección de Proyecto	110
5.1.3	Registro de Cadenas Programáticas y Funcionales.....	115
5.1.3.1	Programas Presupuestales	116
5.1.3.2	Proyecto	117
5.1.3.3	Producto Predeterminado.....	119
5.1.3.4	Acción Central.....	122
5.1.3.5	Proyecto	123
5.1.3.6	Actividad Predeterminada.....	125
5.1.3.7	Asignaciones Presupuestarias que no resultan en Productos (APNOP).....	128
5.1.3.8	Actividad.....	129
5.1.3.9	Proyecto	131
5.1.3.10	Actividad Predeterminada.....	134

5.1.4	Propuesta de Presupuesto	136
5.1.4.1	Presupuesto de Ingresos	136
5.1.4.1.1	Modificar o Consultar el Presupuesto de Ingresos	137
5.1.4.1.2	Agregar Clasificador	140
5.1.4.2	Presupuesto de Gastos.....	144
5.1.4.2.1	Registro de Programación Copiándolo de un Año a otro Año para todas las Cadenas	145
5.1.4.2.2	Registro de Programación Copiándolo de un Año a otro Año para determinada Cadena	147
5.1.4.3	Creación de Meta.....	150
5.1.4.4	Modificación de Meta Presupuestaria	156
5.1.4.5	Eliminación de Meta Presupuestaria	159
5.1.4.6	Registro o Actualización de la Programación de Gasto.....	162
5.1.4.7	Cerrar Proceso	167
5.1.4.8	Observaciones durante el Proceso de Cierre	171
5.1.4.9	Demandas Adicionales	172
5.1.5	Traslado de Proyectos.....	178
5.1.5.1	Traslado a Programas Presupuestales	179
5.1.5.2	Mover Cadena entre Programas Presupuestales	182
5.1.5.3	Traslado a Acciones Centrales	186
5.1.5.4	Traslado a Asignaciones Presupuestales que no Resultan en Productos.....	189
5.1.6	Registro de Producción Física del Producto	193
5.1.7	Exportar a Excel Gastos.....	196
5.1.8	Exportar a Excel Ingresos	198
5.2	Consultas.....	200
5.2.1	Distribución Presupuestaria	200
5.3	Reportes.....	202
5.3.1	Programación Multianual.....	203
5.3.2	Maestros	205
5.3.3	Gastos e Ingresos vs Asignación	208
5.4	Seguridad	209
5.5	Sesión.....	211

1 INTRODUCCIÓN

La Programación Multianual del Presupuesto es un proceso colectivo de análisis técnico y toma de decisiones sobre las prioridades que se otorgan a los objetivos y metas que la entidad prevé realizar para el logro de resultados esperados a favor de la población; así como, la estimación de los recursos necesarios para el logro de ellos, por un periodo de tres años fiscales, a cargo de las Entidades de los tres niveles de Gobierno, y que servirá de guía para la gestión de política económica de manera armonizada con los lineamientos establecidos en los Planes Estratégicos, Planes de Desarrollo Concertados, los Planes Institucionales y en el Marco Macroeconómico Multianual.

El objetivo de este Manual de Usuario es mostrar las funcionalidades del Módulo de Programación Multianual elaborado por el Equipo Ejecutor del Proyecto SIAF II para la Programación Multianual del Presupuesto correspondiente al periodo 2018 - 2020, al acceder tanto como usuario del Pliego y usuario de la Unidad Ejecutora.

Como usuario del Pliego, contará con las funcionalidades que le permiten crear Codificaciones Presupuestales, registrar los Indicadores de Desempeño a nivel de Resultado Específico de los Programas Presupuestales que utilizaran sus Unidades Ejecutoras - UEs, así como registrar Indicadores de Productos de los Programas Presupuestales y, Distribuir la Asignación del Presupuesto entre sus UEs a nivel de Fuente de Financiamiento y Rubro.

Como usuario de la Unidad Ejecutora, contará con las funcionalidades que le permiten registrar la Programación Multianual de Gastos a nivel de Meta Presupuestaria, para lo cual deberá construir, de ser necesario, las Estructuras Programáticas y Funcionales que darán origen a las Metas Presupuestarias.

Además, la Unidad Ejecutora debe registrar las estimaciones de los Ingresos para cada Fuente de Financiamiento y Rubro siguiendo las pautas establecidas en la "Directiva para la Programación", a fin de evitar sobrestimaciones o subestimaciones.

Por último, cabe anotar que la Programación Multianual del Presupuesto a nivel de Unidad Ejecutora involucra también la prelación de los Proyectos de Inversión que se consideran en el periodo multianual 2018 - 2020.

2 REQUERIMIENTOS BÁSICOS

Para que un usuario pueda acceder a la aplicación informática “Módulo de Programación Multianual” del Proyecto SIAF II e ingresar a la totalidad de las opciones, debe contar con:

- Accesibilidad a la computadora, referida a la capacidad de hardware con la que se debe contar para el uso de la aplicación Web.
- Accesibilidad del navegador recomendado, en ocasiones los mismos contenidos se visualizan de distintas maneras en diferentes navegadores Web.
- Accesibilidad del diseño de las páginas Web, los usuarios pueden tener desactivadas algunas funcionalidades de los navegadores Web.

Los navegadores web con los que se recomienda ingresar y trabajar en el Módulo de Programación Multianual son: Google Chrome, Mozilla Firefox 16+ o Internet Explorer 9+ con resolución 1024x768.

3 ACCESO A LA APLICACIÓN

Para ingresar al Módulo de Programación Multianual se debe acceder a un navegador Web y consignar la siguiente Dirección o URL:

<http://apps6.mineco.gob.pe/formulacion-presupuestaria-siaf2/>

Seguidamente, en la ventana **Ingresar al Módulo de Programación Multianual** el usuario debe autenticarse, es decir, consigna el código de **Usuario** y **Clave**, utilizados en la etapa anterior.

Módulo de Programación Multianual

© 2014 Ministerio de Economía y Finanzas Todos los derechos reservados (v.4.0)

Ingresar al Módulo de Programación Multianual

Usuario:

Clave:

Iniciar Sesión

Diseño optimizado para Google Chrome, Mozilla Firefox 16+ o Internet Explorer 9+ con resolución 1024x768

© 2014 Ministerio de Economía y Finanzas Todos los derechos reservados (v.4.0)

Nota: Si se desconoce el código de Usuario y/o la Clave, generar un ticket para ser atendido por el Servicio de Atención al Usuario (Mesa de Ayuda del MEF), haciendo referencia al aplicativo de Programación Multianual del Proyecto SIAF II.

- Para un usuario con **perfil PLIEGO** (de un Gobierno Nacional o de Gobiernos Regionales), el código de **Usuario** empieza con **UP**.

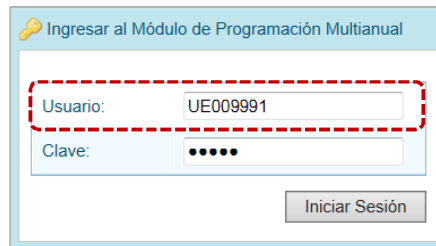
Ingresar al Módulo de Programación Multianual

Usuario: UP009990

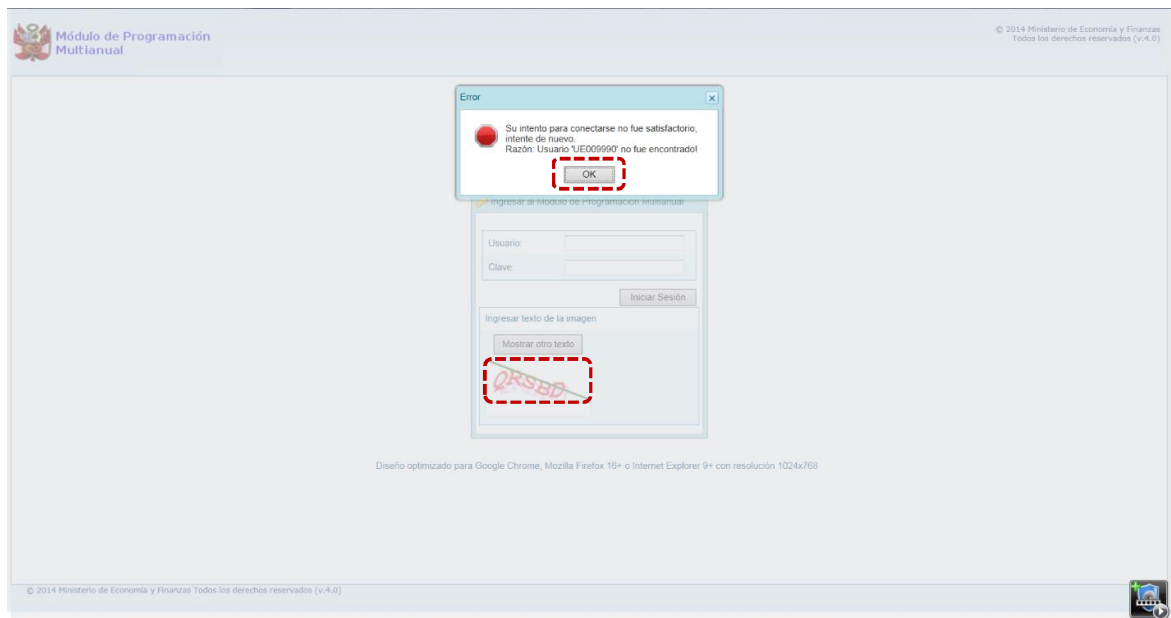
Clave: ●●●●

Iniciar Sesión

- b. En cambio, para un usuario con **perfil UNIDAD EJECUTORA** (de un Gobierno Nacional o de Gobiernos Regionales), el código de **Usuario** empieza con **UE**.



- c. Ingresados el código de **Usuario** y **Clave**, presionar en el botón **Iniciar Sesión**.
- d. Si el usuario ingresa erradamente el código de **Usuario** y/o la **Clave** por tres (3) veces consecutivas, el Sistema presenta un mensaje de Error, teniendo entonces que volver a ingresar el código de **Usuario** y la **Clave** más el **Captcha** (texto mostrado por el Sistema).



- e. Habiendo ingresado el código de **Usuario**, la **Clave** y el **Captcha** (el cual puede ser cambiado en caso sea ilegible, presionando el botón **Mostrar otro texto**), presionar el botón **Iniciar Sesión**.

Ingresar al Módulo de Programación Multianual

Usuario: UP009990

Clave: ●●●●

Iniciar Sesión

Ingresar texto de la imagen

Mostrar otro texto

~~GNNTP~~

GNNTP

- f. De inmediato, se presenta la ventana **Preferencias de acceso**, en donde se mostrarán seleccionados por defecto el **Periodo de Ejecución 2017** (Año actual), el **Periodo de Programación 2018** (Año actual +1), la **Etapá Presupuestaria PROGRAMACIÓN MULTIANUAL** y el **Perfil** que sólo en caso de ser Pliego 'se activará la lista desplegable contando con las opciones de **PLIEGO** y **UNIDAD EJECUTORA**, caso contrario sólo éste último.
- g. En la esquina superior derecha de la pantalla se cuenta con el botón **Ayuda (A)** inactivo y, en el extremo derecho se encuentra el botón **Salir (B)**, al presionar sobre éste retornará a la ventana de autenticación. Debajo de estos botones se muestra el código de **Usuario (C)**.

Módulo de Programación Multianual

Bienvenido, UP009990

Ayuda (A) Salir (B)

Preferencias de acceso

Periodo de Ejecución: 2017

Periodo de Programación: 2018

Etapá Presupuestaria: PROGRAMACIÓN MULTIANUAL

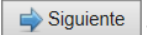
Perfil: PLIEGO

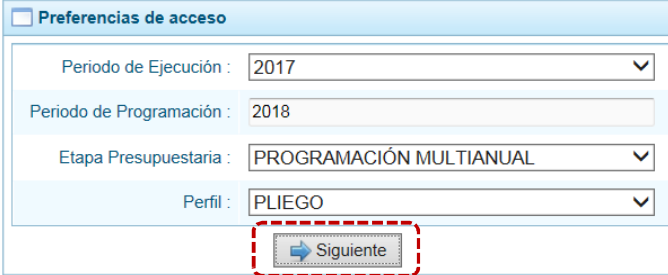
Siguiente

C

© 2014 Ministerio de Economía y Finanzas Todos los derechos reservados (v.4.0)

4 AMBIENTE DE PLIEGO

Luego de haberse autenticado en la ventana **Ingresar al Módulo de Programación Multianual** como usuario Pliego de un Gobierno Nacional o de Gobiernos Regionales (consignando su código de **Usuario y Clave**), estando en la ventana **Preferencias de acceso** mantiene los datos que presenta el Sistema y presiona el botón .





Formulario de **Preferencias de acceso** con los siguientes campos:

- Periodo de Ejecución: 2017
- Periodo de Programación: 2018
- Etapas Presupuestaria: PROGRAMACIÓN MULTIANUAL
- Perfil: PLIEGO

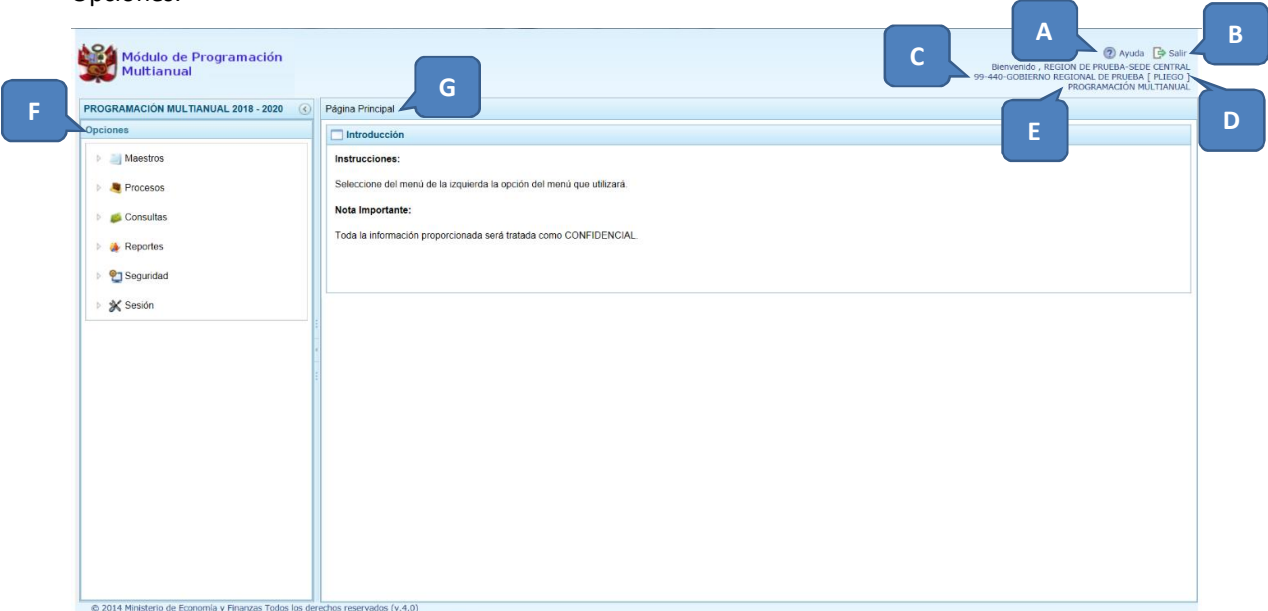
El botón **Siguiete** está resaltado con un recuadro rojo punteado.

En la **Pantalla de Inicio** del Módulo de Programación Multianual se muestran:



En la esquina superior derecha de la pantalla el botón  **Ayuda (A)**, presionando sobre éste se presenta el Manual de Usuario para ésta Etapa del Módulo y el botón  **Salir (B)**. Además, debajo de este botón se muestra el código presupuestal **(C)** y la descripción de la Entidad **(D)** y, debajo de ésta la Etapa que se está trabajando **(E)**.

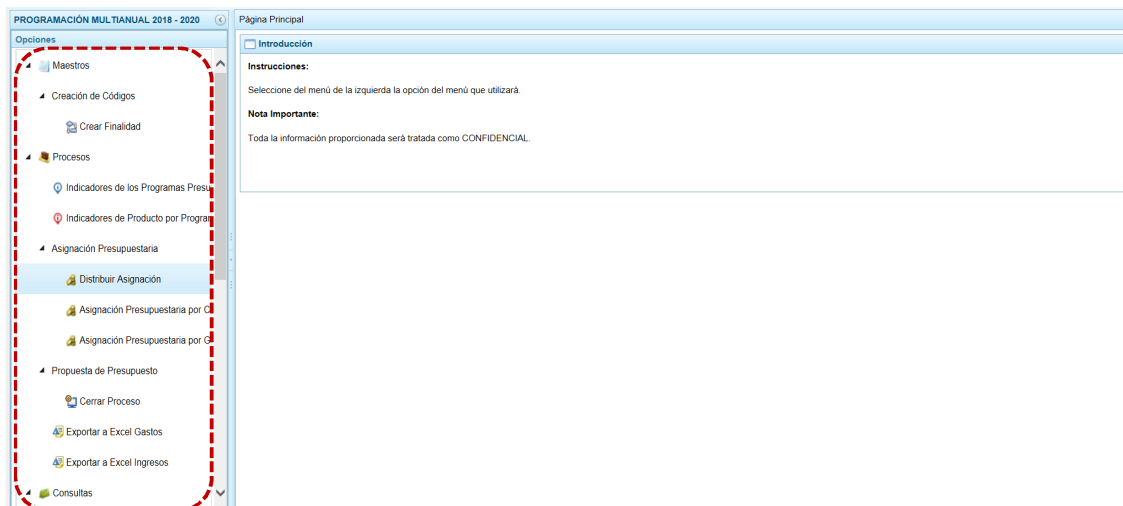
En el extremo izquierdo encontraremos las **Opciones (F)** con las que se cuenta para la **PROGRAMACIÓN MULTIANUAL** (esta **Etapa**) para este **Perfil (PLIEGO)**.

Y, en el área central está la **Página Principal (G)** con la información referente al Módulo y/o a las Opciones.



Interfaz de usuario de la **Pantalla de Inicio** del Módulo de Programación Multianual. El encabezado muestra el título "Módulo de Programación Multianual" y el código presupuestal **(C)**. En la esquina superior derecha se encuentran los botones **Ayuda (A)** y **Salir (B)**, y la descripción de la entidad **(D)**. En la esquina superior izquierda se encuentran las **Opciones (F)** como Maestros, Procesos, Consultas, Reportes, Seguridad y Sesión. El área central muestra la **Página Principal (G)** con un mensaje de bienvenida y una **Nota Importante** que indica que toda la información proporcionada será tratada como CONFIDENCIAL.

Para ingresar a una opción del menú, presionar en la punta de flecha  que se encuentra en el extremo izquierdo de la opción a elegir, entonces cambiará a , mostrando las Sub-opciones con la(s) que ésta cuenta.









A continuación, se describirán cada una de las Opciones y Sub-opciones del Módulo.


4.1 MAESTROS

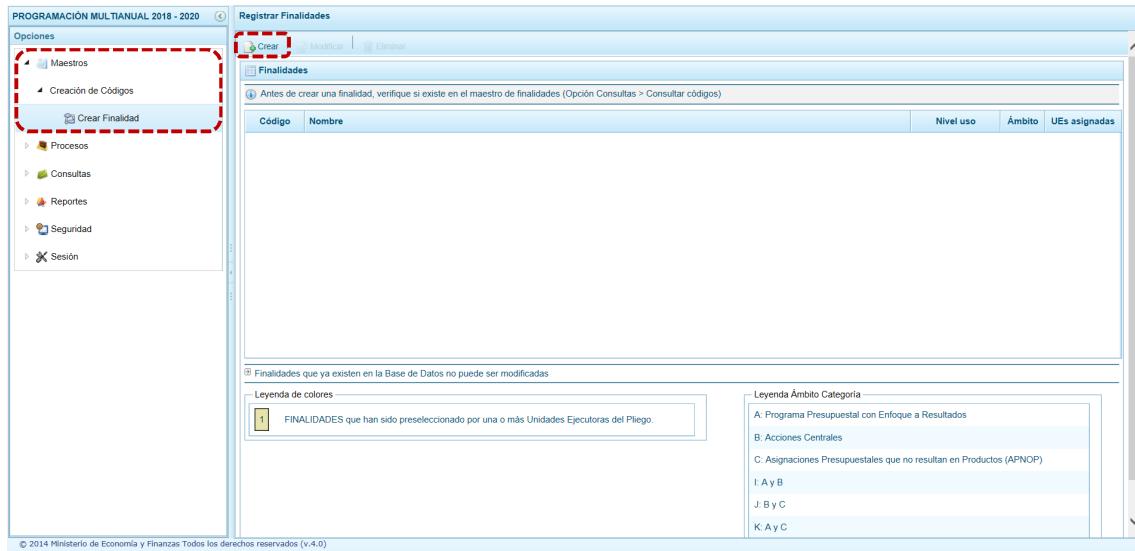
El Módulo permite la creación de Códigos Presupuestales de Finalidades, solicitadas por las Unidades Ejecutoras para utilizarlas en la definición de Metas Presupuestarias.

4.1.1 Creación de Finalidades

Para crear una Finalidad, ingresar a la **Opción**  Maestros , **Sub-opción**  Creación de Códigos y seleccionar  Crear Finalidad .

Nota: Como indica el Sistema en la  Nota Informativa, antes de crear una nueva Finalidad debe verificarse que ésta no exista, ingresando a la Opción  Consultas, Sub-opción  Consultar Códigos .

a. Para crear una nueva **Finalidad**, presionar en la funcionalidad  Crear.



- b. En seguida, aparece la pantalla **Información de la Finalidad**, en la parte central para la **Categoría Presupuestal** se debe seleccionar de la lista desplegable una opción y registrar en el campo **Nombre**, un texto con la descripción correspondiente.

Registrar Finalidades

Guardar Cancelar

Información de la Finalidad

Código Presupuestal:

Categoría Presupuestal:

Nombre:

(*) Estos campos son requeridos

- c. Para terminar, presionar en el botón Guardar.

Registrar Finalidades

Guardar Cancelar


Información de la Finalidad

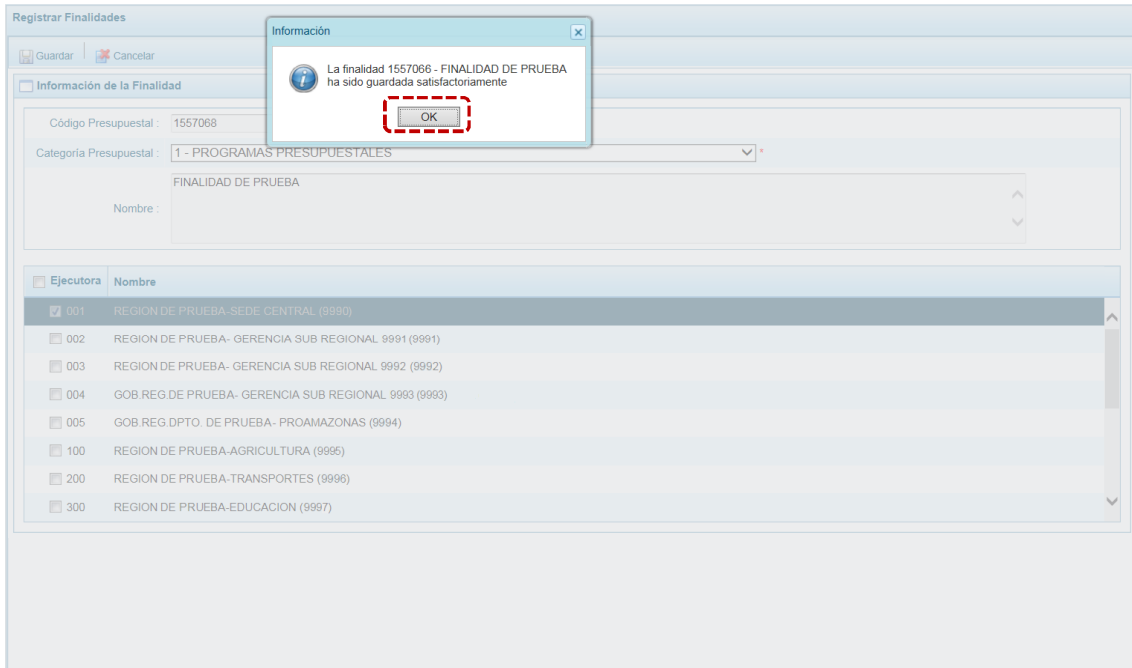
Código Presupuestal:

Categoría Presupuestal: 1 - PROGRAMAS PRESUPUESTALES

Nombre: FINALIDAD DE PRUEBA

(*) Estos campos son requeridos

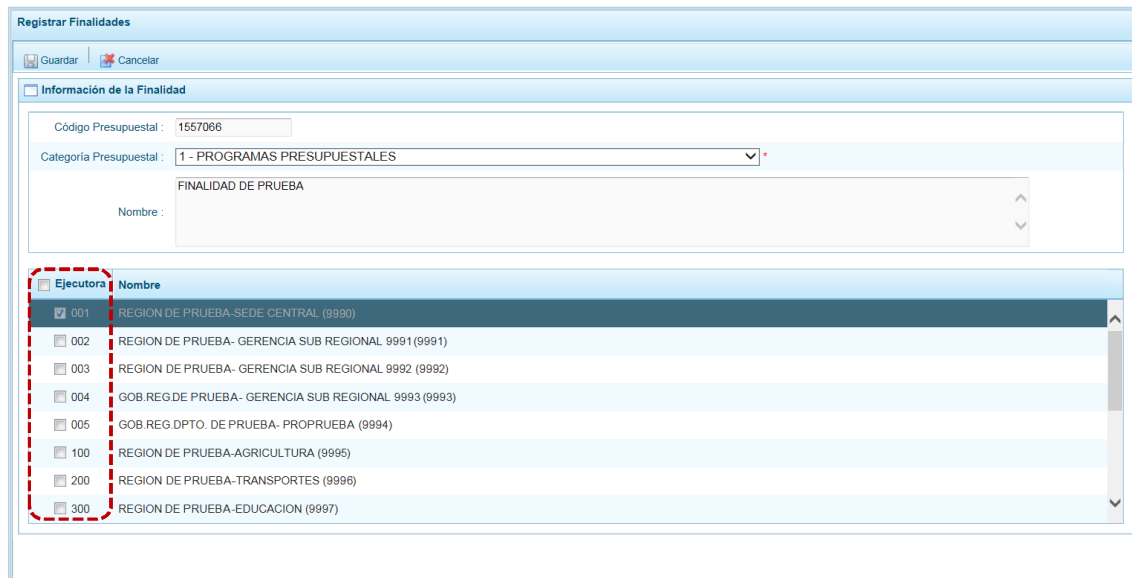
- d. Si la Finalidad ingresada no existe en el banco de Finalidades, el Sistema genera un código presupuestal temporal, mostrando un mensaje informativo; presionar en  para continuar.



The screenshot shows the 'Registrar Finalidades' window. A dialog box titled 'Información' is displayed in the foreground, containing the message: 'La finalidad 1557066 - FINALIDAD DE PRUEBA ha sido guardada satisfactoriamente'. Below the message is an 'OK' button, which is highlighted with a red dashed box. In the background, the main form is visible, showing the 'Información de la Finalidad' section with the following details: Código Presupuestal: 1557066; Categoría Presupuestal: 1 - PROGRAMAS PRESUPUESTALES; Nombre: FINALIDAD DE PRUEBA. Below this is a table of 'Ejecutora' with the following data:


Ejecutora	Nombre
<input checked="" type="checkbox"/> 001	REGION DE PRUEBA-SEDE CENTRAL (9990)
<input type="checkbox"/> 002	REGION DE PRUEBA- GERENCIA SUB REGIONAL 9991 (9991)
<input type="checkbox"/> 003	REGION DE PRUEBA- GERENCIA SUB REGIONAL 9992 (9992)
<input type="checkbox"/> 004	GOB.REG.DE PRUEBA- GERENCIA SUB REGIONAL 9993 (9993)
<input type="checkbox"/> 005	GOB.REG.DPTO. DE PRUEBA- PROAMAZONAS (9994)
<input type="checkbox"/> 100	REGION DE PRUEBA-AGRICULTURA (9995)
<input type="checkbox"/> 200	REGION DE PRUEBA-TRANSPORTES (9996)
<input type="checkbox"/> 300	REGION DE PRUEBA-EDUCACION (9997)

- e. Luego, debe vincular la Finalidad a la(s) Unidad(es) Ejecutora(s) que va(n) a utilizarla, para lo cual debe marcar con un Check el(los) recuadro(s) ubicado(s) en la columna **Ejecutora**. Por defecto, la Unidad/Pliego se encuentra vinculada.



The screenshot shows the 'Registrar Finalidades' window. The 'Información de la Finalidad' section is visible, showing the same details as in the previous screenshot. Below it, the 'Ejecutora' table is shown, with the first row selected. The 'Ejecutora' column has a red dashed box around it, and the 'Nombre' column has a red dashed box around the first row. The data in the table is as follows:

Ejecutora	Nombre
<input checked="" type="checkbox"/> 001	REGION DE PRUEBA-SEDE CENTRAL (9990)
<input type="checkbox"/> 002	REGION DE PRUEBA- GERENCIA SUB REGIONAL 9991 (9991)
<input type="checkbox"/> 003	REGION DE PRUEBA- GERENCIA SUB REGIONAL 9992 (9992)
<input type="checkbox"/> 004	GOB.REG.DE PRUEBA- GERENCIA SUB REGIONAL 9993 (9993)
<input type="checkbox"/> 005	GOB.REG.DPTO. DE PRUEBA- PROPRUEBA (9994)
<input type="checkbox"/> 100	REGION DE PRUEBA-AGRICULTURA (9995)
<input type="checkbox"/> 200	REGION DE PRUEBA-TRANSPORTES (9996)
<input type="checkbox"/> 300	REGION DE PRUEBA-EDUCACION (9997)

- f. Para continuar, presionar en  Guardar.

Registrar Finalidades

Información de la Finalidad

Código Presupuestal: 1557068

Categoría Presupuestal: 1 - PROGRAMAS PRESUPUESTALES

Nombre: FINALIDAD DE PRUEBA

<input type="checkbox"/> Ejecutora	Nombre
<input checked="" type="checkbox"/> 001	REGION DE PRUEBA-SEDE CENTRAL (9990)
<input type="checkbox"/> 002	REGION DE PRUEBA- GERENCIA SUB REGIONAL 9991(9991)
<input type="checkbox"/> 003	REGION DE PRUEBA- GERENCIA SUB REGIONAL 9992 (9992)
<input type="checkbox"/> 004	GOB.REG.DE PRUEBA- GERENCIA SUB REGIONAL 9993 (9993)
<input type="checkbox"/> 005	GOB.REG.DPTO. DE PRUEBA- PROPRUEBA (9994)
<input type="checkbox"/> 100	REGION DE PRUEBA-AGRICULTURA (9995)
<input type="checkbox"/> 200	REGION DE PRUEBA-TRANSPORTES (9996)
<input checked="" type="checkbox"/> 300	REGION DE PRUEBA-EDUCACION (9997)

- g. De inmediato, el Sistema presenta un mensaje de confirmación presionar en para seguir con el registro.

Registrar Finalidades

Información de la Finalidad

Código Presupuestal: 1557068

Categoría Presupuestal: 1 - PROGRAMAS PRESUPUESTALES

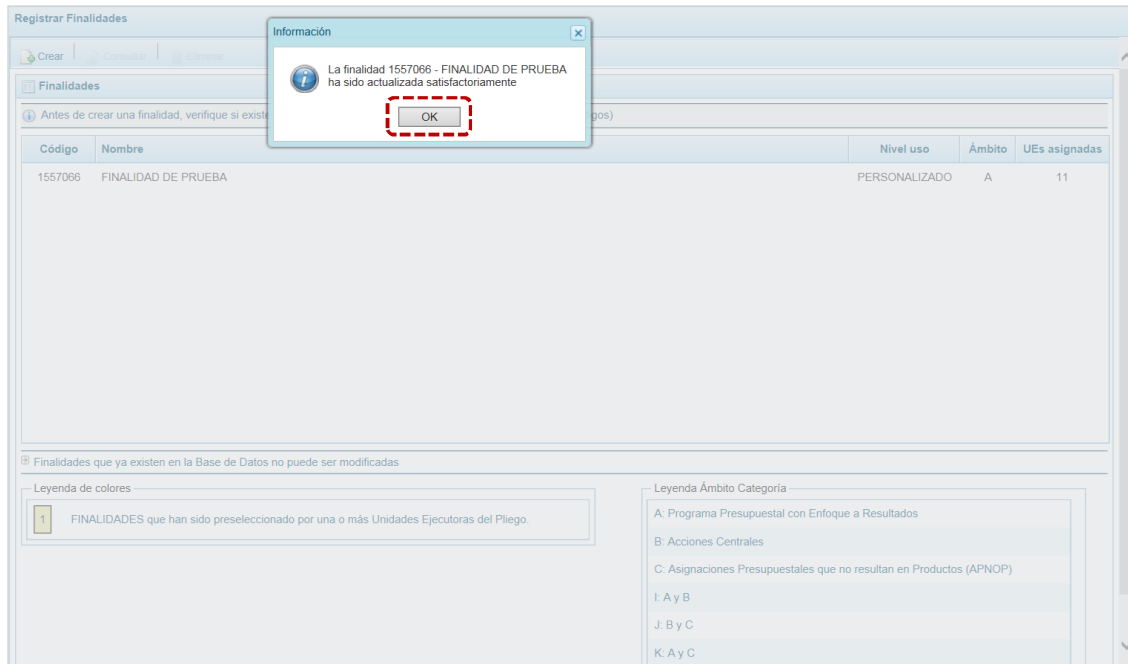
Nombre: FINALIDAD DE PRUEBA

<input type="checkbox"/> Ejecutora	Nombre
<input checked="" type="checkbox"/> 001	REGION DE PRUEBA-SEDE CENTRAL (9990)
<input type="checkbox"/> 002	REGION DE PRUEBA- GERENCIA SUB REGIONAL 9991 (9991)
<input type="checkbox"/> 003	REGION DE PRUEBA- GERENCIA SUB REGIONAL 9992 (9992)
<input type="checkbox"/> 004	GOB.REG.DE PRUEBA- GERENCIA SUB REGIONAL 9993 (9993)
<input type="checkbox"/> 005	GOB.REG.DPTO. DE PRUEBA- PROPRUEBA (9994)
<input type="checkbox"/> 100	REGION DE PRUEBA-AGRICULTURA (9995)
<input type="checkbox"/> 200	REGION DE PRUEBA-TRANSPORTES (9996)
<input checked="" type="checkbox"/> 300	REGION DE PRUEBA-EDUCACION (9997)

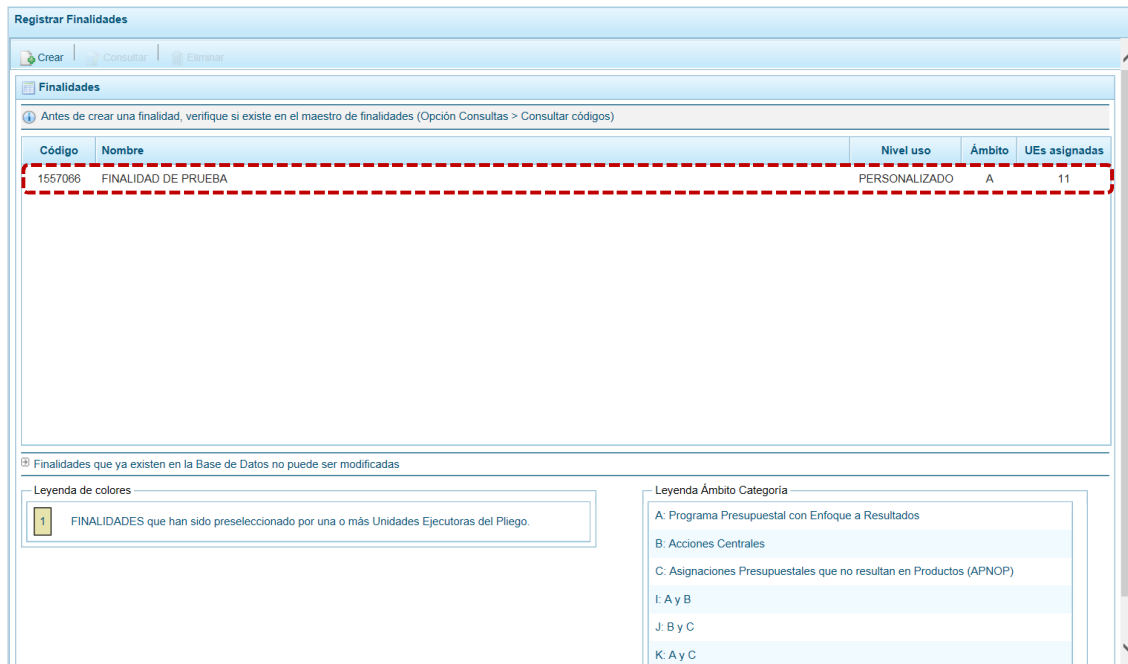
Confirmación

Después de grabar, las ejecutoras que están usando la finalidad NO se podrán deseleccionar.
¿Está seguro que desea continuar?

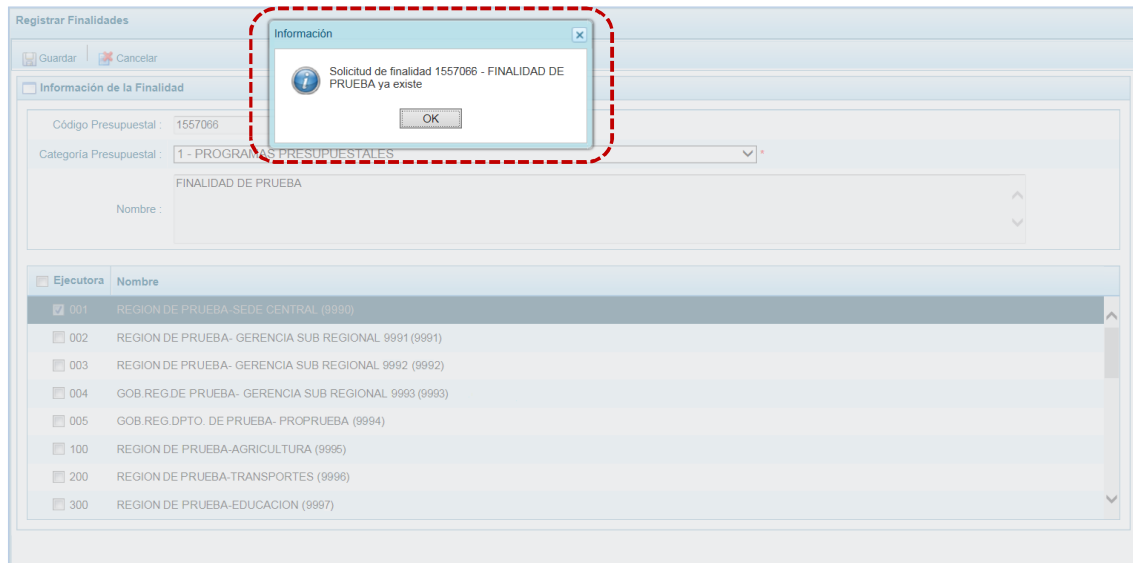
- h. Para terminar, aparece un mensaje mostrando el código creado, presionando el botón retornará a la Pantalla Principal.



- i. Entonces, en la pantalla **Finalidades** aparece la Finalidad creada con los datos del: **Código, Nombre, Nivel uso, Ámbito y número de UEs asignadas.**



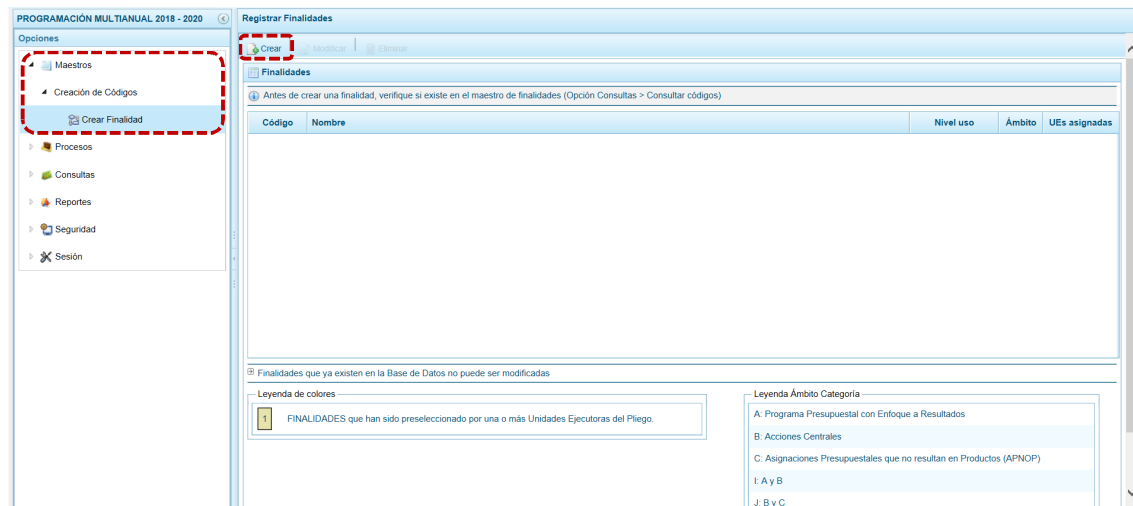
- j. En caso el Sistema encontrara que el **Nombre** de la Finalidad existe en la Base de Datos, presentará un mensaje comunicando la duplicidad, mostrando el **Código Presupuestal** existente y a la(s) **Unidad(es) Ejecutora(s)** vinculada(s). Presionar en el botón para continuar.



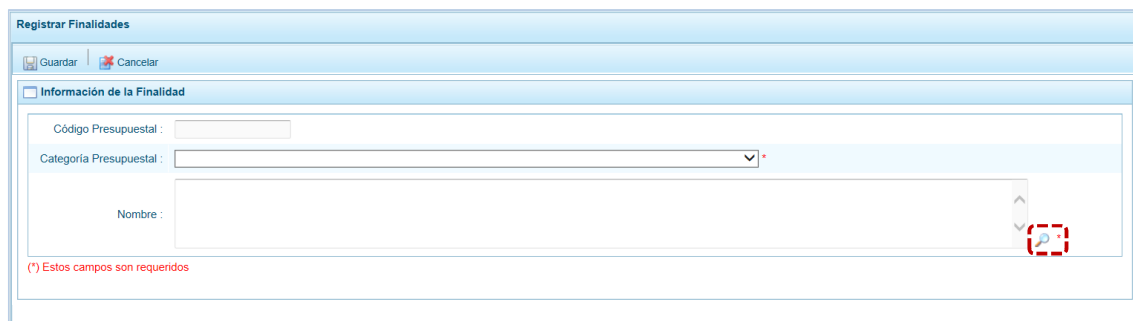
4.1.2 Selección de una Finalidad Existente


Al Ingresar a la **Opción** **Maestros**, **Sub-opción** **Creación de Códigos**, **Sub-sub-opción** **Crear Finalidad** el usuario puede registrar y/o seleccionar Finalidades.

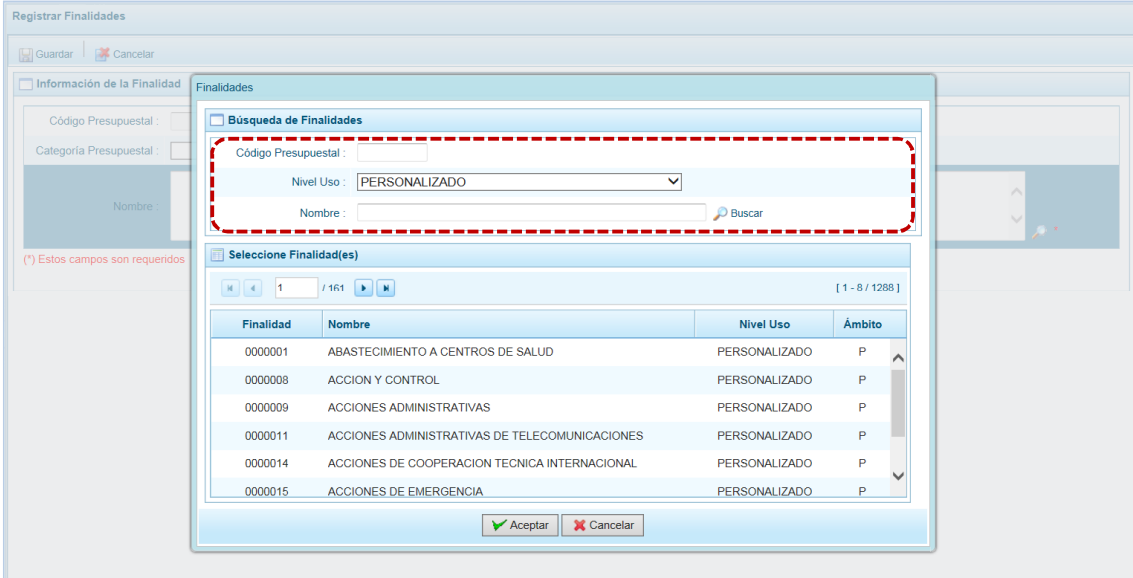
- a. Para seleccionar una **Finalidad** presionar **Crear** .



- b. Una vez activa la pantalla **Información de la Finalidad**, presionar en el botón **Buscar Finalidad**.




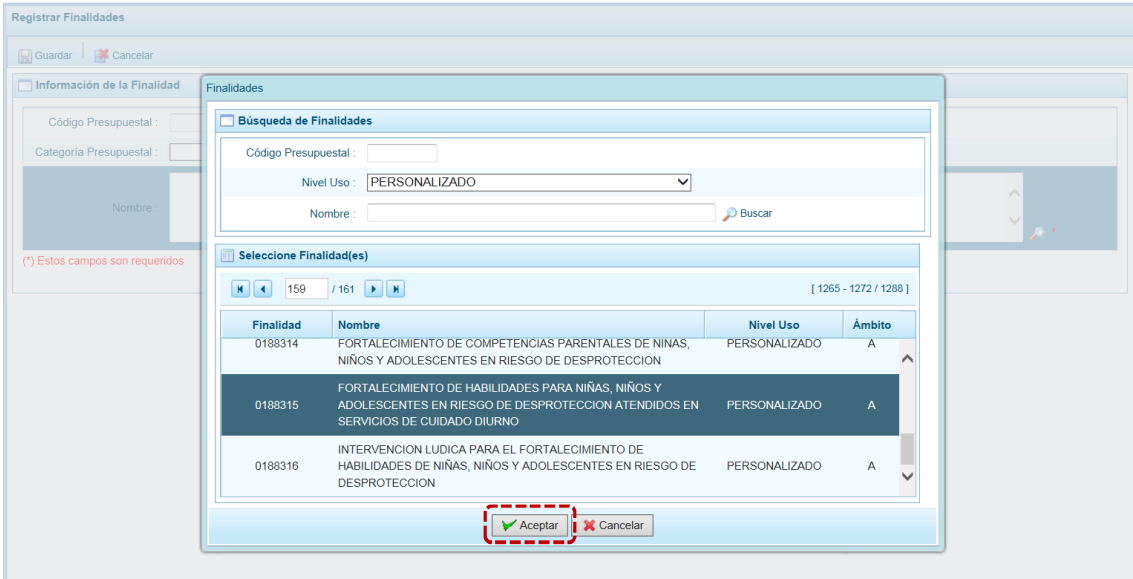
- c. En la ventana de **Búsqueda de Finalidades** se podrá filtrar por **Código Presupuestal**, **Nivel Uso** y/o **Nombre**, presionar luego en  **Buscar** .



The screenshot shows the 'Registrar Finalidades' window. On the left, there is a sidebar with 'Información de la Finalidad' containing fields for 'Código Presupuestal', 'Categoría Presupuestal', and 'Nombre'. The main area is titled 'Finalidades' and contains a 'Búsqueda de Finalidades' section with a red dashed border. This section includes a 'Código Presupuestal' text field, a 'Nivel Uso' dropdown menu set to 'PERSONALIZADO', and a 'Nombre' text field with a 'Buscar' button. Below this is a 'Selección Finalidad(es)' section with a table of results. The table has columns for 'Finalidad', 'Nombre', 'Nivel Uso', and 'Ámbito'. The first row is highlighted.


Finalidad	Nombre	Nivel Uso	Ámbito
0000001	ABASTECIMIENTO A CENTROS DE SALUD	PERSONALIZADO	P
0000008	ACCION Y CONTROL	PERSONALIZADO	P
0000009	ACCIONES ADMINISTRATIVAS	PERSONALIZADO	P
0000011	ACCIONES ADMINISTRATIVAS DE TELECOMUNICACIONES	PERSONALIZADO	P
0000014	ACCIONES DE COOPERACION TECNICA INTERNACIONAL	PERSONALIZADO	P
0000015	ACCIONES DE EMERGENCIA	PERSONALIZADO	P

- d. Para seleccionar la Finalidad ubicar el cursor sobre sus datos y presionar en el botón  **Aceptar** .



The screenshot shows the 'Registrar Finalidades' window with the search results table. The row with 'Finalidad' 0188315 is highlighted. The 'Aceptar' button at the bottom of the table is circled with a red dashed box.

Finalidad	Nombre	Nivel Uso	Ámbito
0188314	FORTALECIMIENTO DE COMPETENCIAS PARENTALES DE NIÑAS, NIÑOS Y ADOLESCENTES EN RIESGO DE DESPROTECCION	PERSONALIZADO	A
0188315	FORTALECIMIENTO DE HABILIDADES PARA NIÑAS, NIÑOS Y ADOLESCENTES EN RIESGO DE DESPROTECCION ATENDIDOS EN SERVICIOS DE CUIDADO DIURNO	PERSONALIZADO	A
0188316	INTERVENCION LUDICA PARA EL FORTALECIMIENTO DE HABILIDADES DE NIÑAS, NIÑOS Y ADOLESCENTES EN RIESGO DE DESPROTECCION	PERSONALIZADO	A

- e. Retornando a la pantalla Información de la Finalidad, presionar en el botón  **Guardar** .

Registrar Finalidades

Información de la Finalidad

Código Presupuestal: 0188315

Nombre: FORTALECIMIENTO DE HABILIDADES PARA NIÑAS, NIÑOS Y ADOLESCENTES EN RIESGO DE DESPROTECCION ATENDIDOS EN SERVICIOS DE CUIDADO DIURNO

Ámbito Categoría: A 1 - PROGRAMAS PRESUPUESTALES

(*) Estos campos son requeridos

- f. El Sistema muestra un mensaje informativo el cual se debe aceptar presionando en el botón . A continuación, muestra la lista de Unidades Ejecutoras para vincularlas a la Finalidad, marcando con un Check en el recuadro el(los) recuadro(s) ubicado en la columna **Ejecutora**. Por defecto, la Unidad/Pliego está vinculada.

Registrar Finalidades

Información de la Finalidad

Código Presupuestal: 0188315

Nombre: FORTALECIMIENTO DE HABILIDADES PARA NIÑAS, NIÑOS Y ADOLESCENTES EN RIESGO DE DESPROTECCION ATENDIDOS EN SERVICIOS DE CUIDADO DIURNO

Ámbito Categoría: A 1 - PROGRAMAS PRESUPUESTALES

Información

La finalidad 0188315 - FORTALECIMIENTO DE HABILIDADES PARA NIÑAS, NIÑOS Y ADOLESCENTES EN RIESGO DE DESPROTECCION ATENDIDOS EN SERVICIOS DE CUIDADO DIURNO ha sido guardada satisfactoriamente

<input type="checkbox"/> Ejecutora	Nombre
<input type="checkbox"/>	200 REGION DE PRUEBA-TRANSPORTES (9996)
<input type="checkbox"/>	300 REGION DE PRUEBA-EDUCACION (9997)
<input type="checkbox"/>	301 REGION DE PRUEBA-EDUCACION 9998 (9998)
<input type="checkbox"/>	302 REGION DE PRUEBA-EDUCACION 9999 (9999)
<input type="checkbox"/>	303 GOB REG DE PRUEBA- EDUCACION 10001 (10001)
<input type="checkbox"/>	400 REGION DE PRUEBA-SALUD (10002)
<input type="checkbox"/>	401 REGION DE PRUEBA-SALUD 10003 (10003)
<input type="checkbox"/>	402 REGION DE PRUEBA-HOSPITAL DE APOYO 10004 (10004)

- g. Presionar en para continuar.

Registrar Finalidades

Información de la Finalidad

Código Presupuestal: 0188315

Nombre: FORTALECIMIENTO DE HABILIDADES PARA NIÑAS, NIÑOS Y ADOLESCENTES EN RIESGO DE DESPROTECCION ATENDIDOS EN SERVICIOS DE CUIDADO DIURNO

Ámbito Categoría: A 1 - PROGRAMAS PRESUPUESTALES

<input type="checkbox"/> Ejecutora	Nombre
<input checked="" type="checkbox"/>	001 REGION DE PRUEBA-SEDE CENTRAL (9990)
<input checked="" type="checkbox"/>	002 REGION DE PRUEBA- GERENCIA SUB REGIONAL 9991 (9991)
<input checked="" type="checkbox"/>	003 REGION DE PRUEBA- GERENCIA SUB REGIONAL 9992 (9992)
<input checked="" type="checkbox"/>	004 GOB REG DE PRUEBA- GERENCIA SUB REGIONAL 9993 (9993)
<input type="checkbox"/>	005 GOB REG DPTO. DE PRUEBA- PROPRUEBA (9994)
<input type="checkbox"/>	100 REGION DE PRUEBA-AGRICULTURA (9995)
<input type="checkbox"/>	200 REGION DE PRONAS-TRANSPORTES (9996)
<input type="checkbox"/>	300 REGION DE PRUEBA-EDUCACION (9997)

- h. De inmediato, el Sistema presenta un mensaje de confirmación, presionar en el botón para continuar con el registro.

Registrar Finalidades

Guardar Cancelar

Información de la Finalidad

Código Presupuestal: 1557064

Categoría Presupuestal: 1 - PROGRAMAS PRESUPUESTALES

Nombre: FINALIDAD DE PRUEBA

Ejecutora	Nombre
<input type="checkbox"/>	002 REGION DE PRUEBA- GERENCIA SUB REGIONAL 9991 (9991)
<input type="checkbox"/>	003 REGION DE PRUEBA- GERENCIA SUB REGIONAL 9992 (9992)
<input type="checkbox"/>	004 GOB.REG. DE PRUEBA- GERENCIA SUB REGIONAL 9993 (9993)
<input type="checkbox"/>	005 GOB.REG.DPTO. DE PRUEBA- PROPRUEBA (9994)
<input type="checkbox"/>	100 REGION DE PRUEBA-AGRICULTURA (9995)
<input type="checkbox"/>	200 REGION DE PRUEBA-TRANSPORTES (9996)
<input checked="" type="checkbox"/>	300 REGION DE PRUEBA-EDUCACION (9997)
<input checked="" type="checkbox"/>	301 REGION DE PRUEBA-EDUCACION 9998 (9998)

- i. Entonces, aparece un mensaje informativo, el cual se acepta presionando en .

Registrar Finalidades

Crear Modificar Eliminar

Finalidades

Antes de crear una finalidad, verifique si existe en el maestro

Código	Nombre	Nivel uso	Ámbito	UEs asignadas
0188315	FORTALECIMIENTO DE HABILIDADES PARA NIÑAS, NIÑOS Y ADOLESCENTES EN RIESGO DE DESPROTECCION ATENDIDOS EN SERVICIOS DE CUIDADO DIURNO	PERSONALIZADO	A	4
1557065	FINALIDAD DE PRUEBA	PERSONALIZADO	A	5

Finalidades que ya existen en la Base de Datos no puede ser modificadas

Leyenda de colores

1 FINALIDADES que han sido preseleccionado por una o más Unidades Ejecutoras del Pliego.

Leyenda Ámbito Categoría

- A: Programa Presupuestal con Enfoque a Resultados
- B: Acciones Centrales
- C: Asignaciones Presupuestales que no resultan en Productos (APNOP)
- I: A y B
- J: B y C
- K: A y C
- P: A, B y C

- j. Finalmente, retornando a la Página Principal se muestra la **Finalidad** seleccionada, presentando: el **Código**, el **Nombre**, el **Nivel uso**, el **Ámbito** y el número de las **UEs asignadas**.

Registrar Finalidades

Crear | Modificar | Eliminar

Finalidades

Antes de crear una finalidad, verifique si existe en el maestro de finalidades (Opción Consultas > Consultar códigos)

Código	Nombre	Nivel uso	Ámbito	UEs asignadas
0188315	FORTALECIMIENTO DE HABILIDADES PARA NIÑAS, NIÑOS Y ADOLESCENTES EN RIESGO DE DESPROTECCIÓN ATENDIDOS EN SERVICIOS DE CUIDADO DIURNO	PERSONALIZADO	A	4
1557065	FINALIDAD DE PRUEBA	PERSONALIZADO	A	5

Finalidades que ya existen en la Base de Datos no puede ser modificadas

Leyenda de colores

1 FINALIDADES que han sido preseleccionado por una o más Unidades Ejecutoras del Pliego.

Leyenda Ámbito Categoría

- A: Programa Presupuestal con Enfoque a Resultados
- B: Acciones Centrales
- C: Asignaciones Presupuestales que no resultan en Productos (APNOP)
- I: A y B
- J: B y C
- K: A y C
- P: A, B y C

4.1.3 Modificación de una Finalidad

Ingresando a la **Opción** **Maestros**, **Sub-opción** **Creación de Códigos**, **Sub-sub-opción** **Crear Finalidad**, el usuario puede modificar una Finalidad previamente registrada y/o seleccionada, aunque ésta haya sido preseleccionada por alguna de las UEs del Pliego. Si la finalidad no ha sido preseleccionada por una UE se les podrá modificar la **Categoría Presupuestal** y añadir o quitar **Ejecutora(s)**. Mientras que, si se modifica una Finalidad preseleccionada por alguna(s) UE(s), es decir, tiene fondo en color amarillo (ver la **Leyenda de colores** que se muestra al pie de la pantalla) sólo podrá añadir o quitar **Ejecutora(s)**.

PROGRAMACIÓN MULTIANUAL 2018 - 2020

Opciones

- Maestros
 - Creación de Códigos
 - Crear Finalidad
 - Procesos
 - Consultas
 - Reportes
 - Seguridad
 - Sesión

Registrar Finalidades

Crear | Modificar | Eliminar

Finalidades

Antes de crear una finalidad, verifique si existe en el maestro de finalidades (Opción Consultas > Consultar códigos)

Código	Nombre	Nivel uso	Ámbito	UEs asignadas
0000009	ACCIONES ADMINISTRATIVAS	PERSONALIZADO	P	15
0188315	FORTALECIMIENTO DE HABILIDADES PARA NIÑAS, NIÑOS Y ADOLESCENTES EN RIESGO DE DESPROTECCIÓN ATENDIDOS EN SERVICIOS DE CUIDADO DIURNO	PERSONALIZADO	A	1
0190496	CONTINUACION Y CULMINACION DE LA OBRA IRRIGACION AMOJAO, DISTRITO DE BAGUA, BAGUA - AMAZONAS	PERSONALIZADO	A	1
1557064	FINALIDAD DE PRUEBA	PERSONALIZADO	A	1

Finalidades que ya existen en la Base de Datos no puede ser modificadas

Leyenda de colores

1 FINALIDADES que han sido preseleccionado por una o más Unidades Ejecutoras del Pliego.

Leyenda Ámbito Categoría

- A: Programa Presupuestal con Enfoque a Resultados
- B: Acciones Centrales
- C: Asignaciones Presupuestales que no resultan en Productos (APNOP)

- Para modificar una Finalidad, ubicar el cursor sobre la **Finalidad** y presionar en **Modificar**.

Registrar Finalidades

Crear **Modificar** Eliminar

Finalidades

Antes de crear una finalidad, verifique si existe en el maestro de finalidades (Opción Consultas > Consultar códigos)

Código	Nombre	Nivel uso	Ámbito	UEs asignadas
0000009	ACCIONES ADMINISTRATIVAS	PERSONALIZADO	P	15
0188315	FORTALECIMIENTO DE HABILIDADES PARA NIÑAS, NIÑOS Y ADOLESCENTES EN RIESGO DE DESPROTECCION ATENDIDOS EN SERVICIOS DE CUIDADO DIURNO	PERSONALIZADO	A	1
0190496	CONTINUACION Y CULMINACION DE LA OBRA IRRIGACION AMOJAO, DISTRITO DE BAGUA, BAGUA - AMAZONAS	PERSONALIZADO	A	1
1557064	FINALIDAD DE PRUEBA	PERSONALIZADO	A	1

Finalidades que ya existen en la Base de Datos no puede ser modificadas

Leyenda de colores

1 FINALIDADES que han sido preseleccionado por una o más Unidades Ejecutoras del Pliego.

Leyenda Ámbito Categoría

A: Programa Presupuestal con Enfoque a Resultados
 B: Acciones Centrales
 C: Asignaciones Presupuestales que no resultan en Productos (APNOP)

- b. Estando en la pantalla **Información de la Finalidad**, los campos que pueden ser modificados son al tratarse de una Finalidad que no ha sido preseleccionada: **Categoría Presupuestal** eligiendo una de la lista desplegable y añadir o quitar a la(s) UE(s) que lo utilizarán, marcando y/o desmarcando el recuadro de la columna **Ejecutora**.

Registrar Finalidades

Guardar Cancelar

Información de la Finalidad

Código Presupuestal: 1557064

Categoría Presupuestal: 1 - PROGRAMAS PRESUPUESTALES

Nombre: FINALIDAD DE PRUEBA

Ejecutora

Ejecutora	Nombre
<input checked="" type="checkbox"/> 001	REGION DE PRUEBA-SEDE CENTRAL (9990)
<input type="checkbox"/> 002	REGION DE PRUEBA- GERENCIA SUB REGIONAL 9999 (99991)
<input type="checkbox"/> 003	REGION DE PRUEBA- GERENCIA SUB REGIONAL 9992 (9992)
<input type="checkbox"/> 004	GOB.REG.DE PRUEBA- GERENCIA SUB REGIONAL 9993 (9993)
<input type="checkbox"/> 005	GOB.REG.DPTO. DE PRUEBA- PROPRUEBA (9994)
<input type="checkbox"/> 100	REGION DE PRUEBA-AGRICULTURA (9995)
<input type="checkbox"/> 200	REGION DE PRUEBA-TRANSPORTES (9996)
<input type="checkbox"/> 300	REGION DE PRUEBA-EDUCACION (9997)

- c. Mientras que, si se modifica una Finalidad que está siendo utilizada por alguna UE, sólo podrá añadir o quitar la vinculación con la(s) UE(s), marcando y/o desmarcando el recuadro de la columna **Ejecutora**.

Registrar Finalidades

Guardar Cancelar

Información de la Finalidad


Código Presupuestal : 0190496

Nombre : CONTINUACION Y CULMINACION DE LA OBRA IRRIGACION AMOJAO, DISTRITO DE BAGUA, BAGUA - AMAZONAS

Ámbito Categoría : A 1 - PROGRAMAS PRESUPUESTALES

Ejecutora Nombre

Ejecutora	Nombre
<input checked="" type="checkbox"/> 001	REGION DE PRUEBA-SEDE CENTRAL (9990)
<input type="checkbox"/> 002	REGION DE PRUEBA- GERENCIA SUB REGIONAL 9999 (99991)
<input type="checkbox"/> 003	REGION DE PRUEBA- GERENCIA SUB REGIONAL 9992 (9992)
<input type="checkbox"/> 004	GOB.REG.DE PRUEBA- GERENCIA SUB REGIONAL 9993 (9993)
<input type="checkbox"/> 005	GOB.REG.DPTO. DE PRUEBA- PROPRUEBA (9994)
<input type="checkbox"/> 100	REGION DE PRUEBA-AGRICULTURA (9995)
<input type="checkbox"/> 200	REGION DE PRUEBA-TRANSPORTES (9996)
<input type="checkbox"/> 300	REGION DE PRUEBA-EDUCACION (9997)

d. En ambos casos, una vez realizados los cambios presionar en el botón  **Guardar** .

Registrar Finalidades

Guardar Cancelar

Información de la Finalidad

Código Presupuestal : 1557064

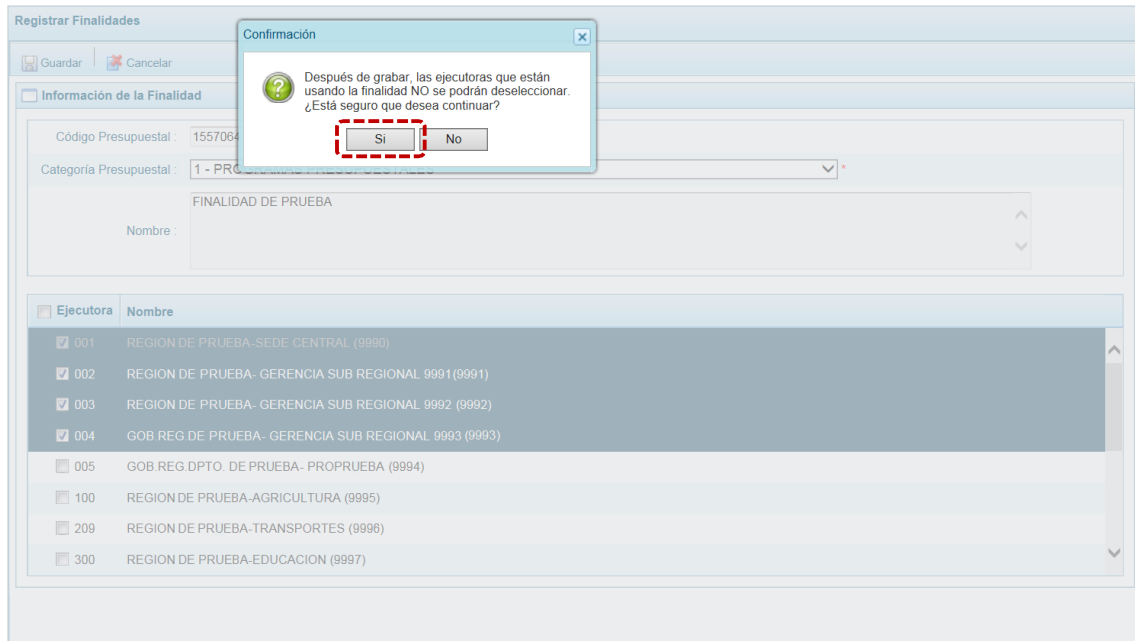
Categoría Presupuestal : 1 - PROGRAMAS PRESUPUESTALES

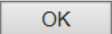
Nombre : FINALIDAD DE PRUEBA

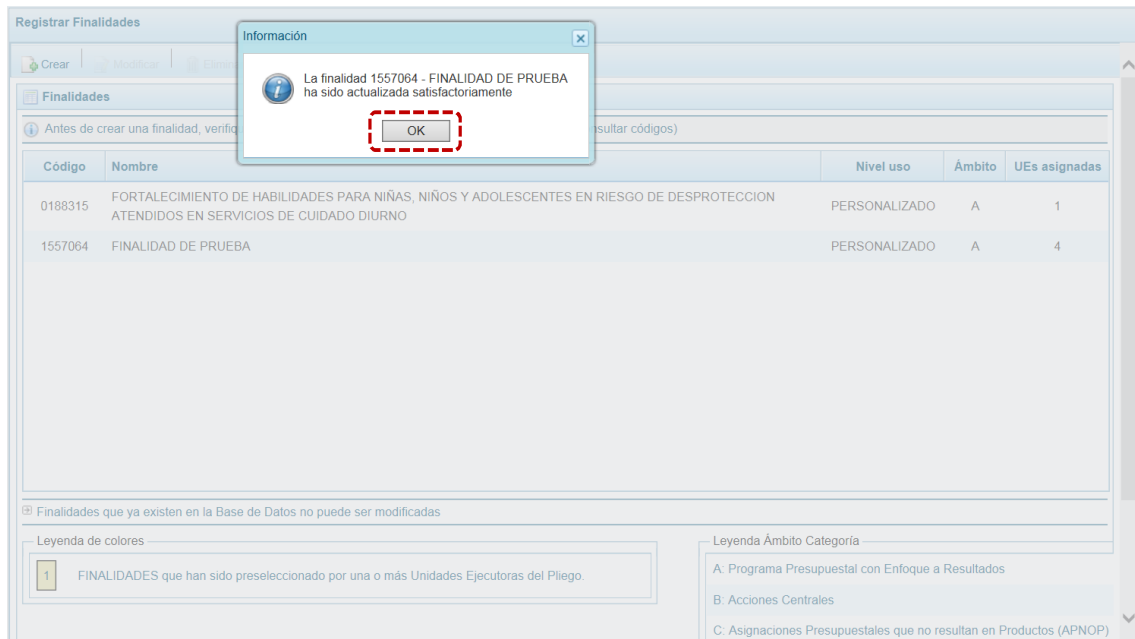
Ejecutora Nombre

Ejecutora	Nombre
<input checked="" type="checkbox"/> 001	REGION DE PRUEBA-SEDE CENTRAL (9990)
<input checked="" type="checkbox"/> 002	REGION DE PRUEBA- GERENCIA SUB REGIONAL BAGUA (9991)
<input checked="" type="checkbox"/> 003	REGION AMAZONAS- GERENCIA SUB REGIONAL CONDORCANQUI (9992)
<input checked="" type="checkbox"/> 004	GOB.REG.AMAZONAS- GERENCIA SUB REGIONAL DE UTCUBAMBA (9993)
<input type="checkbox"/> 005	GOB.REG.DPTO. DE PRUEBA- PROPRUEBA (9994)
<input type="checkbox"/> 100	REGION DE PRUEBA-AGRICULTURA (9995)
<input type="checkbox"/> 200	REGION DE PRUEBA-TRANSPORTES (9996)
<input type="checkbox"/> 300	REGION DE PRUEBA-EDUCACION (9997)

e. De inmediato, el Sistema presenta un mensaje de confirmación, presionar en para continuar.



- f. Luego, presenta un mensaje informativo indicando que se actualizaron los cambios, presionar en .



- g. Retornando a la **Página Principal**, se aprecia la modificación realizada en la pantalla **Finalidad**.

Registrar Finalidades

Crear | Modificar | Eliminar

Finalidades

Antes de crear una finalidad, verifique si existe en el maestro de finalidades (Opción Consultas > Consultar códigos)

Código	Nombre	Nivel uso	Ámbito	UEs asignadas
0000009	ACCIONES ADMINISTRATIVAS	PERSONALIZADO	P	15
0188315	FORTALECIMIENTO DE HABILIDADES PARA NIÑAS, NIÑOS Y ADOLESCENTES EN RIESGO DE DESPROTECCION ATENDIDOS EN SERVICIOS DE CUIDADO DIURNO	PERSONALIZADO	A	1
0190496	CONTINUACION Y CULMINACION DE LA OBRA IRRIGACION AMOJAO, DISTRITO DE BAGUA, BAGUA - AMAZONAS	PERSONALIZADO	A	5
1557064	FINALIDAD DE PRUEBA	PERSONALIZADO	A	4

Finalidades que ya existen en la Base de Datos no puede ser modificadas

Leyenda de colores

1 FINALIDADES que han sido preseleccionado por una o más Unidades Ejecutoras del Pliego.

Leyenda Ámbito Categoría

A: Programa Presupuestal con Enfoque a Resultados
 B: Acciones Centrales
 C: Asignaciones Presupuestales que no resultan en Productos (APNOP)

4.1.4 Eliminación de una Finalidad

Ingresando a la **Opción** **Maestros** **Sub-opción** **Creación de Códigos**, **Sub-sub-opción** **Crear Finalidad**, el usuario puede eliminar una Finalidad previamente registrada y/o seleccionada, siempre que ésta no haya sido preseleccionada por alguna de las UEs del Pliego. Las Finalidades que no pueden ser eliminadas tienen fondo en color amarillo (ver la **Leyenda de colores** que se muestra al pie de la pantalla).

- Para eliminar una Finalidad, ubicar el cursor sobre la **Finalidad** y presionar en **Eliminar**.

Registrar Finalidades

Crear | Modificar | **Eliminar**

Finalidades

Antes de crear una finalidad, verifique si existe en el maestro de finalidades (Opción Consultas > Consultar códigos)

Código	Nombre	Nivel uso	Ámbito	UEs asignadas
0000009	ACCIONES ADMINISTRATIVAS	PERSONALIZADO	P	15
0188315	FORTALECIMIENTO DE HABILIDADES PARA NIÑAS, NIÑOS Y ADOLESCENTES EN RIESGO DE DESPROTECCION ATENDIDOS EN SERVICIOS DE CUIDADO DIURNO	PERSONALIZADO	A	1
0190496	CONTINUACION Y CULMINACION DE LA OBRA IRRIGACION AMOJAO, DISTRITO DE BAGUA, BAGUA - AMAZONAS	PERSONALIZADO	A	5
1557064	FINALIDAD DE PRUEBA	PERSONALIZADO	A	4

Finalidades que ya existen en la Base de Datos no puede ser modificadas

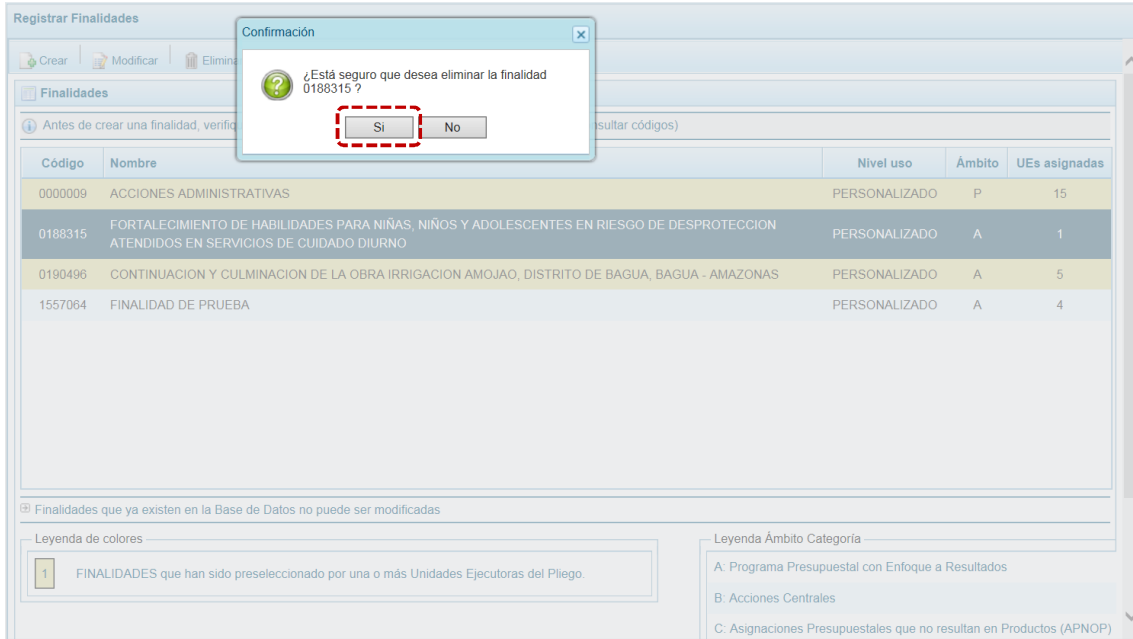
Leyenda de colores

1 FINALIDADES que han sido preseleccionado por una o más Unidades Ejecutoras del Pliego.

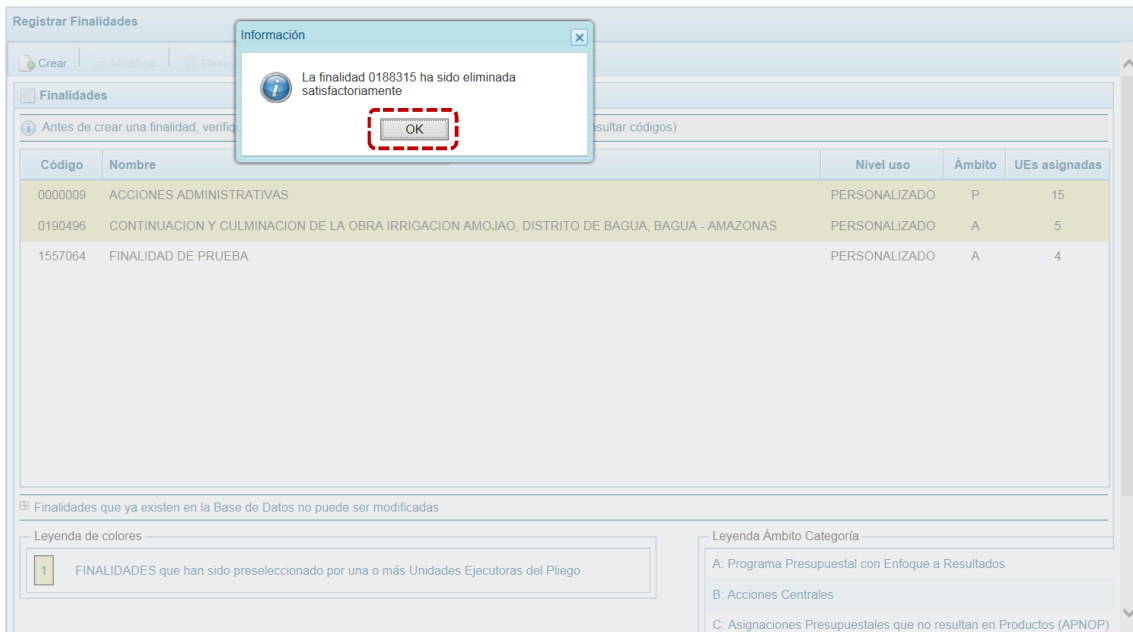
Leyenda Ámbito Categoría

A: Programa Presupuestal con Enfoque a Resultados
 B: Acciones Centrales
 C: Asignaciones Presupuestales que no resultan en Productos (APNOP)

- b. El Sistema muestra un mensaje consultando si está seguro de eliminar la Finalidad, para confirmar presionar en .



- c. De inmediato, aparece un mensaje informativo indicando que la Finalidad seleccionada ha sido eliminada, presionar en para concluir.



- d. Al retornar a la pantalla **Finalidades**, la finalidad eliminada no aparece.

Registrar Finalidades

Crear | Modificar | Eliminar

Finalidades

Antes de crear una finalidad, verifique si existe en el maestro de finalidades (Opción Consultas > Consultar códigos)

Código	Nombre	Nivel uso	Ámbito	UEs asignadas
0000009	ACCIONES ADMINISTRATIVAS	PERSONALIZADO	P	15
0190496	CONTINUACION Y CULMINACION DE LA OBRA IRRIGACION AMOJAO, DISTRITO DE BAGUA, BAGUA - AMAZONAS	PERSONALIZADO	A	5
1557064	FINALIDAD DE PRUEBA	PERSONALIZADO	A	4

Finalidades que ya existen en la Base de Datos no puede ser modificadas

Leyenda de colores

1 FINALIDADES que han sido preseleccionado por una o más Unidades Ejecutoras del Pliego.

Leyenda Ámbito Categoría

A: Programa Presupuestal con Enfoque a Resultados
 B: Acciones Centrales
 C: Asignaciones Presupuestales que no resultan en Productos (APNOP)

4.2 PROCESOS

El **Pliego** es el responsable del registro de los Indicadores de los Programas Presupuestales y de Productos, realiza la distribución del monto Asignado por la DGPP entre sus Unidades Ejecutoras y revisa la Asignación Presupuestaria y Programación por Categoría de Gasto. También realiza el Cierre del Proceso una vez que todas las Unidades Ejecutoras terminan su registro y, cuenta con opciones para exportar a Excel la información de los Gastos e Ingresos, por una determinada UE o como Pliego.



4.2.1 Indicadores de los Programas Presupuestales

Los Indicadores de Desempeño son “medidas que describen cómo se está desarrollando los objetivos de un Programa Presupuestal, un Proyecto y/o la Gestión de una Institución”. La evolución de los resultados de los indicadores reflejan los cambios que se producen gracias a la intervención que recibe la población u objeto de la intervención.

Mediante esta opción, la Entidad registra los Indicadores de Desempeño que están vinculados al Resultado Específico de cada Programa Presupuestal, sobre el cual se va a realizar la Programación Presupuestaria.

La información registrada permite conocer el avance en los indicadores de desempeño de resultados de los distintos Programas Presupuestales que se han diseñado bajo el enfoque del Presupuesto por Resultados. Complementariamente, facilita la comparación entre el avance del desempeño con la ejecución financiera de cada Programa Presupuestal.

La información de los indicadores viene pre-cargada y han sido medidos con las fuentes de información disponibles; el objetivo es completar la estimación multianual para contar con información oportuna sobre el cumplimiento de los resultados de los programas.

- a. Ingresando a la **Opción**  **Procesos** , **Sub-opción**  **Indicadores de los Programas Presupuestales** registrar los indicadores de desempeño que están vinculados al resultado específico de cada Programa Presupuestal, sobre la cual se realizará la Programación Presupuestaria.



PROGRAMACIÓN MULTIANUAL 2018 - 2020 Registrar Indicadores de Desempeño del Programa Presupuestal

Opciones

- Maestros
 - Creación de Códigos
 - Procesos**
 - Indicadores de los Programas Presupuestales**
 - Indicadores de Producto por Programa
 - Asignación Presupuestaria
 - Propuesta de Presupuesto
 - Exportar a Excel Gastos
 - Exportar a Excel Ingresos
 - Consultas
 - Reportes
 - Seguridad
 - Sesión

Registrar detalle

Programas Presupuestales

Código Presupuestal	Nombre	Tiene Result.Específico	Tiene Ind Desempeño
0001	PROGRAMA ARTICULADO NUTRICIONAL	S	S
0002	SALUD MATERNO NEONATAL	S	S
0016	TBC-VIH/SIDA	S	S
0017	ENFERMEDADES METAXENICAS Y ZOONOSIS	S	S
0018	ENFERMEDADES NO TRANSMISIBLES	S	S
0024	PREVENCION Y CONTROL DEL CANCER	S	S
0042	APROVECHAMIENTO DE LOS RECURSOS HIDRICOS PARA USO AGRARIO	S	S
0046	ACCESO Y USO DE LA ELECTRIFICACION RURAL	S	S
0083	PROGRAMA NACIONAL DE SANEAMIENTO RURAL	S	S
0089	REDUCCION DE LA DEGRADACION DE LOS SUELOS AGRARIOS	S	S

- b. Ubicar el cursor sobre un **Programa Presupuestal** y presionar en el botón  **Registrar detalle** .



Registrar Indicadores de Desempeño del Programa Presupuestal

Registrar detalle

Programas Presupuestales

Código Presupuestal	Nombre	Tiene Result.Específico	Tiene Ind Desempeño
0001	PROGRAMA ARTICULADO NUTRICIONAL	S	S
0002	SALUD MATERNO NEONATAL	S	S
0016	TBC-VIH/SIDA	S	S
0017	ENFERMEDADES METAXENICAS Y ZOONOSIS	S	S
0018	ENFERMEDADES NO TRANSMISIBLES	S	S
0024	PREVENCION Y CONTROL DEL CANCER	S	S
0042	APROVECHAMIENTO DE LOS RECURSOS HIDRICOS PARA USO AGRARIO	S	S
0046	ACCESO Y USO DE LA ELECTRIFICACION RURAL	S	S
0083	PROGRAMA NACIONAL DE SANEAMIENTO RURAL	S	S
0089	REDUCCION DE LA DEGRADACION DE LOS SUELOS AGRARIOS	S	S

- c. En la pantalla **Actualizar Programa Presupuestal** se muestra el código del **Programa** seleccionado, el **Nombre del Programa**, el **Resultado Específico** y el(los) **Indicador(es) de Desempeño**.

Registrar Indicadores de Desempeño del Programa Presupuestal

Cancelar

Actualizar Programa Presupuestal

Programa : 0001

Nombre del Programa :

PROGRAMA ARTICULADO NUTRICIONAL

Resultado Específico : (Máximo 250 caracteres)

REDUCIR LA DESNUTRICION CRONICA DE NIÑOS MENORES DE CINCO AÑOS

Indicadores de Desempeño

Modificar

Id	Definición del Indicador	Area geográfica
4	PROPORCION DE NIÑAS Y NIÑOS DE 6 A MENOS DE 36 MESES DE EDAD CON PREVALENCIA DE ANEMIA	TOTAL
5	PROPORCION DE MENORES DE SEIS MESES CON LACTANCIA EXCLUSIVA	TOTAL
6	INCIDENCIA DE ENFERMEDAD DIARREICA AGUDA (EDA) EN MENORES DE 36 MESES	TOTAL
7	INCIDENCIA DE INFECCION RESPIRATORIA AGUDA (IRA) EN MENORES DE 36 MESES	TOTAL
8	PROPORCION DE NIÑAS Y NIÑOS CON INCIDENCIA DE BAJO PESO AL NACER (< 2,5 KG)	TOTAL
9	PORCENTAJE DE HOGARES CON ACCESO AL ABASTECIMIENTO DE AGUA SEGURA	TOTAL
20	PROPORCION DE MENORES DE 36 MESES CON CONTROLES DE CRECIMIENTO Y DESARROLLO (CRED) COMPLETOS DE ACUERDO A SU EDAD	TOTAL
21	PROPORCION DE MENORES DE 36 MESES QUE RECIBIERON SUPLEMENTO DE HIERRO	TOTAL

d. Ubicar el cursor sobre un **Indicador de Desempeño** y presionar en el botón  **Modificar**.

Registrar Indicadores de Desempeño del Programa Presupuestal

Cancelar

Actualizar Programa Presupuestal

Programa : 0091

Nombre del Programa :

INCREMENTO EN EL ACCESO DE LA POBLACION DE 3 A 16 AÑOS A LOS SERVICIOS EDUCATIVOS PUBLICOS DE LA EDUCACION BASICA REGULAR

Resultado Específico : (Máximo 250 caracteres)

INCREMENTO EN EL ACCESO DE LA POBLACION DE 3 A 16 AÑOS A LOS SERVICIOS EDUCATIVOS PUBLICOS DE LA EDUCACION BASICA REGULAR

Indicadores de Desempeño

Modificar

Id	Definición del Indicador	Area geográfica
2368	TASA NETA DE ASISTENCIA EN EDUCACION INICIAL	TOTAL
2369	TASA NETA DE ASISTENCIA EN EDUCACION PRIMARIA	TOTAL
2370	TASA NETA DE ASISTENCIA EN EDUCACION SECUNDARIA	TOTAL

e. Aparece la pantalla **Indicador de Desempeño del Programa Presupuestal**, donde debe ingresar el **Valor Estimado del Indicador** para el **Año 2017**, y los **Valores Proyectados del Indicador** para el **Año 2018**, **Año 2019** y **Año 2020**. Además del texto en la **Fuente de Datos**.

Registrar Indicadores de Desempeño del Programa Presupuestal

Guardar Cancelar

Indicador de Desempeño del Programa Presupuestal

Nombre del Programa : PROGRAMA ARTICULADO NUTRICIONAL

Nombre del Indicador : PROPORCION DE NIÑAS Y NIÑOS DE 6 A MENOS DE 36 MESES DE EDAD CON PREVALENCIA DE ANEMIA
(Máximo 250 caracteres)

Unidad de Medida : 00015 PORCENTAJE

Valor Histórico del Indicador : Año 2014 47.23 Año 2015 59.51 Año 2016 45.12


Valor Estimado del Indicador : Año 2017 0.00

Valor Proyectado del Indicador : Año 2018 0.00 Año 2019 0.00 Año 2020 0.00

Fuente de Datos : (Máximo 250 caracteres)

Area Geográfica : TOTAL

(*) Estos campos son requeridos

f. Para grabar los datos y continuar, presionar en  Guardar .

Registrar Indicadores de Desempeño del Programa Presupuestal

Guardar Cancelar

Indicador de Desempeño del Programa Presupuestal

Nombre del Programa : PROGRAMA ARTICULADO NUTRICIONAL

Nombre del Indicador : PROPORCION DE NIÑAS Y NIÑOS DE 6 A MENOS DE 36 MESES DE EDAD CON PREVALENCIA DE ANEMIA
(Máximo 250 caracteres)

Unidad de Medida : 00015 PORCENTAJE

Valor Histórico del Indicador : Año 2014 47.23 Año 2015 59.51 Año 2016 45.12


Valor Estimado del Indicador : Año 2017 48.90

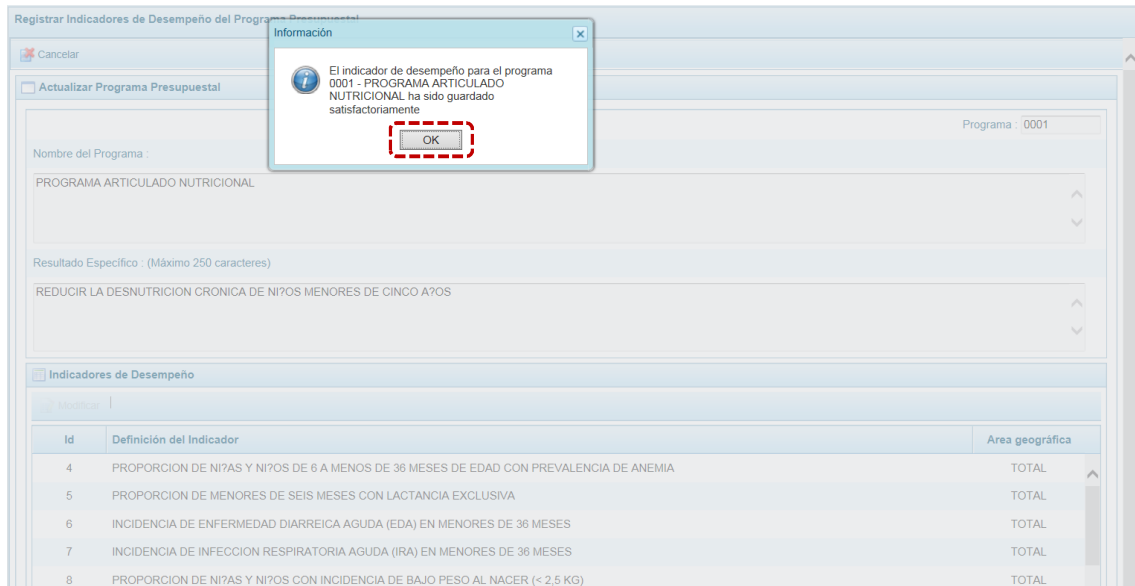
Valor Proyectado del Indicador : Año 2018 55.02 Año 2019 59.05 Año 2020 64.85

Fuente de Datos : DIRECCION REGIONAL DE SALUD AMAZONAS
(Máximo 250 caracteres)

Area Geográfica : TOTAL

(*) Estos campos son requeridos

g. En seguida, el Sistema presenta un mensaje informativo, presionar en  para continuar.

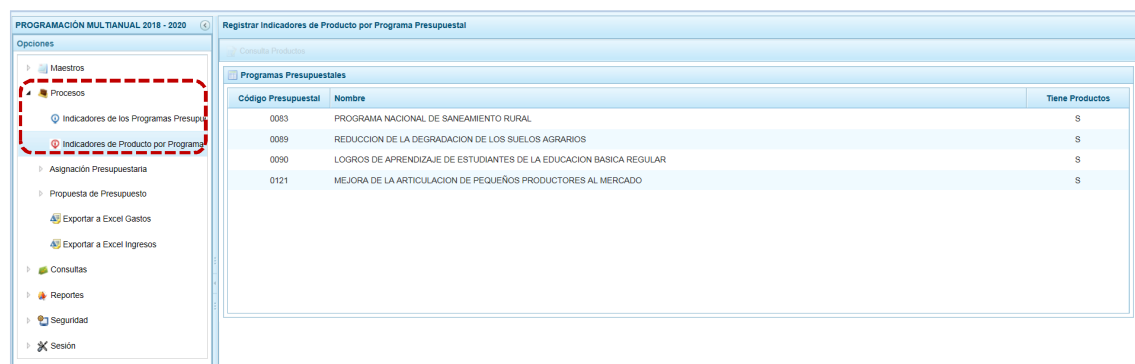


4.2.2 Indicadores de Producto por Programa Presupuestal

Esta información permitirá conocer el avance en los Indicadores de Desempeño de Productos de los distintos Programas Presupuestales, que han sido diseñados bajo el enfoque del Presupuesto por Resultados. Complementariamente, facilita la comparación entre el avance del desempeño con la ejecución financiera de cada producto del programa presupuestal.

La información de los indicadores está pre-cargada y han sido medidos con las fuentes de información disponibles-, el objetivo es completar la estimación multianual para contar con información oportuna sobre la calidad, satisfacción y oportunidad de la provisión de los productos.

Al ingresar a la **Opción** **Procesos**, **Sub-opción** **Indicadores de Producto por Programa Presupuestal** se muestra la pantalla **Programas Presupuestales** con las que cuenta con Programación, para que se registre el detalle de los indicadores que están vinculados a los Productos.



- Ubicar el cursor sobre un **Programa Presupuestal** y presionar en **Consulta Productos**.

Registrar Indicadores de Producto por Programa Presupuestal

Consulta Productos

Programas Presupuestales

Código Presupuestal	Nombre	Tiene Productos
0083	PROGRAMA NACIONAL DE SANEAMIENTO RURAL	S
0089	REDUCCION DE LA DEGRADACION DE LOS SUELOS AGRARIOS	S
0090	LOGROS DE APRENDIZAJE DE ESTUDIANTES DE LA EDUCACION BASICA REGULAR	S
0121	MEJORA DE LA ARTICULACION DE PEQUEÑOS PRODUCTORES AL MERCADO	S

b. Mostrándose en seguida el(los) **Producto(s)** asociado(s) al Programa.

Registrar Indicadores de Producto por Programa Presupuestal

Registrar Detalle Cancelar

Código presupuestal : 0083

Nombre del Programa :
PROGRAMA NACIONAL DE SANEAMIENTO RURAL

Productos

Código Presupuestal	Nombre
3000627	SERVICIO DE AGUA POTABLE Y SANEAMIENTO PARA HOGARES RURALES

c. Ubicar el cursor sobre un **Producto** y presionar en el botón Registrar Detalle .

Registrar Indicadores de Producto por Programa Presupuestal

Registrar Detalle Cancelar

Código presupuestal : 0083

Nombre del Programa :
PROGRAMA NACIONAL DE SANEAMIENTO RURAL

Productos

Código Presupuestal	Nombre
3000627	SERVICIO DE AGUA POTABLE Y SANEAMIENTO PARA HOGARES RURALES

d. En seguida, se muestra(n) para el(los) **Indicador(es) de Desempeño** del Producto.

Registrar Indicadores de Producto por Programa Presupuestal

Cancelar

Indicador de producto

Código presupuestal : 0083

Nombre del Programa :
PROGRAMA NACIONAL DE SANEAMIENTO RURAL

Producto :
3000627 - SERVICIO DE AGUA POTABLE Y SANEAMIENTO PARA HOGARES RURALES

Indicadores de Productos

Modificar

Indicador	Descripción	Area Geográfica
2605	PORCENTAJE DE HOGARES CON LETRINAS QUE REALIZAN PRACTICAS ADECUADAS EN LIMPIEZA Y MANTENIMIENTO DE LETRINA, POZO SEPTICO Y POZO CIEGO	RURAL
2606	PORCENTAJE DE HOGARES CON SERVICIO DE AGUA QUE SE ENCUENTRAN CAPACITADOS EN EL USO Y MANIPULACION ADECUADA DEL AGUA	RURAL
2607	PORCENTAJE DE HOGARES QUE REALIZAN PRACTICAS ADECUADAS EN EL LAVADO DE MANOS	RURAL
2981	PORCENTAJE DE HOGARES QUE TIENEN ACCESO AL SERVICIO DE AGUA POR RED PUBLICA Y REALIZAN PRACTICAS ADECUADAS EN EL USO DEL AGUA	RURAL
2982	PORCENTAJE DE HOGARES QUE TIENEN ACCESO AL SERVICIO DE AGUA POR RED PUBLICA Y REALIZARON ALGUN PAGO POR LA OPERACION Y MANTENIMIENTO DEL SERVICIO DE AGUA	RURAL
2983	PAGO MENSUAL QUE LOS HOGARES REALIZAN POR LA OPERACION Y MANTENIMIENTO DEL SERVICIO DE AGUA POR RED PUBLICA	RURAL

- e. Ubicar el cursor sobre un **Indicador de Producto** y presionar en el botón  **Modificar**.

Registrar Indicadores de Producto por Programa Presupuestal

Cancelar

Indicador de producto

Código presupuestal : 0083

Nombre del Programa :
PROGRAMA NACIONAL DE SANEAMIENTO RURAL

Producto :
3000627 - SERVICIO DE AGUA POTABLE Y SANEAMIENTO PARA HOGARES RURALES

Indicadores de Productos

Modificar

Indicador	Descripción	Area Geográfica
2605	PORCENTAJE DE HOGARES CON LETRINAS QUE REALIZAN PRACTICAS ADECUADAS EN LIMPIEZA Y MANTENIMIENTO DE LETRINA, POZO SEPTICO Y POZO CIEGO	RURAL
2606	PORCENTAJE DE HOGARES CON SERVICIO DE AGUA QUE SE ENCUENTRAN CAPACITADOS EN EL USO Y MANIPULACION ADECUADA DEL AGUA	RURAL
2607	PORCENTAJE DE HOGARES QUE REALIZAN PRACTICAS ADECUADAS EN EL LAVADO DE MANOS	RURAL
2981	PORCENTAJE DE HOGARES QUE TIENEN ACCESO AL SERVICIO DE AGUA POR RED PUBLICA Y REALIZAN PRACTICAS ADECUADAS EN EL USO DEL AGUA	RURAL
2982	PORCENTAJE DE HOGARES QUE TIENEN ACCESO AL SERVICIO DE AGUA POR RED PUBLICA Y REALIZARON ALGUN PAGO POR LA OPERACION Y MANTENIMIENTO DEL SERVICIO DE AGUA	RURAL
2983	PAGO MENSUAL QUE LOS HOGARES REALIZAN POR LA OPERACION Y MANTENIMIENTO DEL SERVICIO DE AGUA POR RED PUBLICA	RURAL

- f. Aparece la pantalla **Indicador de producto** donde debe ingresar el **Valor Estimado del Indicador** para el **Año 2017**, el **Valor Projectado del Indicador** para el **Año 2018**, **Año 2019** y **Año 2020** y, un texto en la **Fuente de Datos**.

Registrar Indicadores de Producto por Programa Presupuestal

Grabar Cancelar

Indicador de producto

Nombre del Programa : PROGRAMA NACIONAL DE SANEAMIENTO RURAL

Nombre del Producto : 3000627 - SERVICIO DE AGUA POTABLE Y SANEAMIENTO PARA HOGARES RURALES

Nombre del Indicador : PORCENTAJE DE HOGARES CON LETRINAS QUE REALIZAN PRACTICAS ADECUADAS EN LIMPIEZA Y MANTENIMIENTO DE LETRINA, POZO SEPTICO Y POZO CIEGO

Unidad de Medida : 00015 PORCENTAJE

Valor Histórico del Indicador : Año 2014 18.10 Año 2015 15.25 Año 2016 23.45


Valor Estimado del Indicador : Año 2017 0.00

Valor Proyectado del Indicador : Año 2018 0.00 Año 2019 0.00 Año 2020 0.00

Fuente de Datos : (Máximo 250 caracteres)

Area Geográfica : RURAL

(*) Estos campos son requeridos

g. Al completar el registro presionar en el botón  Guardar para continuar.

Registrar Indicadores de Producto por Programa Presupuestal

Grabar Cancelar

Indicador de producto

Nombre del Programa : PROGRAMA NACIONAL DE SANEAMIENTO RURAL

Nombre del Producto : 3000627 - SERVICIO DE AGUA POTABLE Y SANEAMIENTO PARA HOGARES RURALES

Nombre del Indicador : PORCENTAJE DE HOGARES CON LETRINAS QUE REALIZAN PRACTICAS ADECUADAS EN LIMPIEZA Y MANTENIMIENTO DE LETRINA, POZO SEPTICO Y POZO CIEGO

Unidad de Medida : 00015 PORCENTAJE

Valor Histórico del Indicador : Año 2014 18.10 Año 2015 15.25 Año 2016 23.45


Valor Estimado del Indicador : Año 2017 25.80

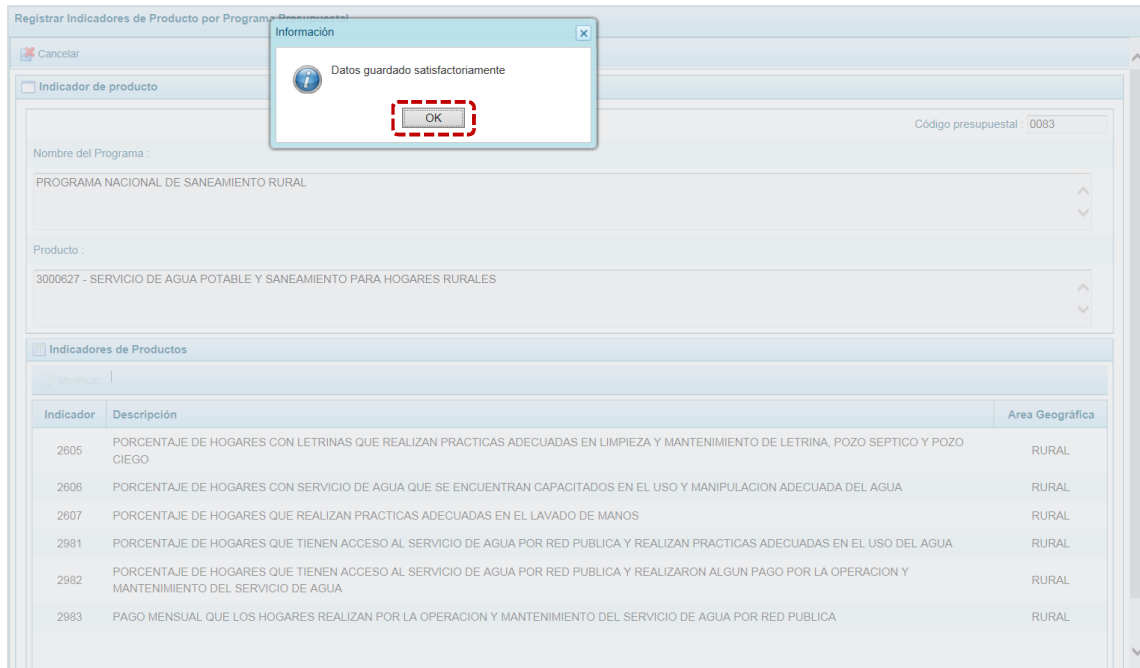
Valor Proyectado del Indicador : Año 2018 31.08 Año 2019 38.75 Año 2020 46.22

Fuente de Datos : DIRECCION REGIONAL DE SALUD AMAZONAS

Area Geográfica : RURAL

(*) Estos campos son requeridos

h. En seguida aparece un mensaje confirmando la operación, presionar en  para cerrar la ventana.



4.2.3 Asignación Presupuestaria

El Pliego recibe los montos de asignación a nivel de Fuente de Financiamiento y Rubro para los Años 2018, 2019 y 2020, los cuales deben ser distribuidos entre sus Unidades Ejecutoras.

La Asignación Presupuestaria del Pliego no puede ser modificada o eliminada.

4.2.3.1 Distribución de Asignación

Ingresar a la **Opción** **Procesos**, **Sub-opción** **Asignación Presupuestaria**, **Sub-sub-opción** **Distribuir Asignación** en la pantalla **Asignación Presupuestaria por Rubro** para los Años **2018, 2019 y 2020**, se muestra el monto **Asignado** por la DGPP y el monto **Distribuido** a las UEs por Fuente de Financiamiento y Rubro.

El monto asignado por la DGPP es para todas las Fuentes de Financiamiento y Rubros (**Fte.Rb.**).


Fte.Rb.	2018		2019		2020	
	Asignado	Distribuido	Asignado	Distribuido	Asignado	Distribuido
1.00 - RECURSOS ORDINARIOS	412,533,307	0	413,733,307	0	414,133,307	0
2.09 - RECURSOS DIRECTAMENTE RECAUDADOS	4,625,861	0	4,660,729	0	4,664,639	0
3.19 - RECURSOS POR OPERACIONES OFICIALES DE CREDITO	23,781,367	0	3,183,532	0	3,183,692	0
5.18 - CANON Y SOBRECANON, REGALIAS, RENTA DE ADUANAS Y PARTICIPACIONES	4,529	0	4,529	0	4,539	0

Leyenda de colores
 Rubros pendientes de realizar el Proceso de Distribución

4.2.3.1.1 Distribuir Asignación

Los montos asignados (techos) de las diferentes **Fte.Rb.** que se muestran en la columna **Asignado** para los años 2018, 2019 y/o 2020, se mostrarán con el fondo en color verde mientras que el Pliego no distribuya el monto a sus UEs, cifra que corresponde a la columna **Distribuido**.

Para cada uno de los años del periodo Multianual y cada **Fte.Rb.** → **Asignado = Distribuido**

- Para realizar la distribución, primero debe ubicar el cursor sobre una **Fte.Rb.** y presiona en el botón  **Distribuir asignación**.

Asignación presupuestaria


Registrar asignación | Modificar asignación | Eliminar asignación | **Distribuir asignación** | Procesar Distribución

Asignación presupuestaria por Rubro [1-4/4]

Fecha de proceso:

Fte.Rb.	2018		2019		2020	
	Asignado	Distribuido	Asignado	Distribuido	Asignado	Distribuido
1.00 - RECURSOS ORDINARIOS	412,533,307	0	413,733,307	0	414,133,307	0
2.09 - RECURSOS DIRECTAMENTE RECAUDADOS	4,660,729	4,625,861	0	4,660,729	0	0
3.19 - RECURSOS POR OPERACIONES OFICIALES DE CREDITO	3,183,532	23,781,397	0	3,183,532	0	0
5.18 - CANON Y SOBRECANON, REGALIAS, RENTA DE ADUANAS Y PARTICIPACIONES	4,529	4,529	0	4,529	0	0

Leyenda de colores

 Rubros pendientes de realizar el Proceso de Distribución

- Inmediatamente, aparece la pantalla **Distribución de la Asignación presupuestaria por Unidad Ejecutora** para la **Fte.Rb.** seleccionada, en la parte superior muestra el monto **Asignado** por la DGPP para los años **2018, 2019** y **2020** que el Pliego debe distribuir entre sus Unidades Ejecutoras año por año, según corresponda; conforme se distribuya la cifra de **Saldo** irá mostrando cuánto falta distribuir. No puede distribuirse más de lo asignado.

Asignación presupuestaria

Guardar | Cancelar


Distribución de la Asignación presupuestaria por Unidad Ejecutora

Fte.Rb.: 1.00 - RECURSOS ORDINARIOS

		Asignado 2018	Asignado 2019	Asignado 2020
		412,533,307	413,733,307	414,133,307
		Saldo por Distribuir:	Saldo por Distribuir:	Saldo por Distribuir:
		412,533,307	413,733,307	414,133,307

Ejecutora	Nombre	Monto 2018	Monto 2019	Monto 2020
001	REGION DE PRUEBAS-SEDE CENTRAL (9990)	0	0	0
002	REGION DE PRUEBAS- GERENCIA SUB REGIONAL 9991(9991)	0	0	0
003	REGION DE PRUEBA- GERENCIA SUB REGIONAL 9992 (9992)	0	0	0
004	GOB.REG.DE PRUEBA- GERENCIA SUB REGIONAL 9993 (9993)	0	0	0
005	GOB.REG.DPTO. DE PRUEBA- PROPRUEBA (9994)	0	0	0
100	REGION DE PRUEBA-AGRICULTURA (9995)	0	0	0
200	REGION DE PRUEBA-TRANSPORTES (9996)	0	0	0
300	REGION DE PRUEBA-EDUCACION (9997)	0	0	0

Leyenda de Colores

 La UE está con cierre, para modificarse debe ser Cancelado el Cierre.

- c. Conforme se distribuya el **Saldo por Distribuir** se va reduciendo, debiendo quedar en cero al final del proceso.

Asignación presupuestaria

Guardar Cancelar

Distribución de la Asignación presupuestaria por Unidad Ejecutora

Fte.Rb.: 1.00 - RECURSOS ORDINARIOS

		Asignado 2018 :	Asignado 2019 :	Asignado 2020 :
		412,533,307	413,733,307	414,133,307
		Saldo por Distribuir :	Saldo por Distribuir :	Saldo por Distribuir :
		223,343,930	413,733,307	414,133,307

Ejecutora	Nombre	Monto 2018	Monto 2019	Monto 2020
0001	REGION DE PRUEBAS-SEDE CENTRAL (9990)	189,189,377	0	0
0002	REGION DE PRUEBAS- GERENCIA SUB REGIONAL 9991 (9991)	0	0	0
0003	REGION DE PRUEBA- GERENCIA SUB REGIONAL 9992 (9992)	0	0	0
0004	GOB.REG. DE PRUEBA- GERENCIA SUB REGIONAL 9993 (9993)	0	0	0
0005	GOB.REG.DPTO. DE PRUEBA- PROPRUEBA (9994)	0	0	0
1100	REGION DE PRUEBA-AGRICULTURA (9995)	0	0	0
2000	REGION DE PRUEBA-TRANSPORTES (9996)	0	0	0
3000	REGION DE PRUEBA-EDUCACION (9997)	0	0	0
		189,189,377	0	0

Legenda de Colores

1 La UE está con cierre, para modificarse debe ser Cancelado el Cierre.

- d. Mientras el Pliego no realice la Distribución de la Asignación y lo procese, en el ambiente de UE estando en la opción **Presupuesto de Ingresos**, al ingresar a la pantalla **Distribución por Clasificador de Ingreso** no se muestra el monto **Asignado 2018**, **Asignado 2019** y **Asignado 2020** en el área resumen por **Fte.Rb.**

Formulación Multiannual del Presupuesto de Ingreso

Guardar Cerrar

Distribución por Clasificador de Ingreso

Fte.Flo: 2 RECURSOS DIRECTAMENTE RECAUDADOS

Rubro: 09 RECURSOS DIRECTAMENTE RECAUDADOS

Agregar clasificador Eliminar clasificador Copiar

TT	Gn	SGn	SGnd	Esp	Espl	Descripción	PIM 2017	Monto 2018	Monto 2019	Monto 2020
1	3	1	4	1	3	VENTA DE PRODUCTOS HIDROBIOLÓGICOS	100,888	100,888	106,888	0
1	3	1	9	1	2	VENTA DE BASES PARA LICITACION PUBLICA, CONCURSO PUBLICO Y OTROS	43,062	43,062	43,062	0
1	3	2	1	1	99	OTROS REGISTROS	37,675	37,675	37,675	0
1	3	2	10	1	5	CERTIFICACIONES DIVERSAS	46,289	46,289	46,289	0
1	3	2	7	1	1	DERECHO DE APROBACION Y AUTORIZACION	16,000	16,000	16,000	0
1	3	2	7	1	99	OTROS DERECHOS ADMINISTRATIVOS DE MINERIA	10,235	10,235	10,235	0
							840,439	1,026,676	1,026,676	0

Fte.Rb.	Nombre	Asignado 2018	Monto 2018	Saldo 2018	Asignado 2019	Monto 2019	Saldo 2019	Asignado 2020	Monto 2020	Saldo 2020
2.09	RECURSOS DIRECTAMENTE RECAUDADOS	0	1,026,676	-1,026,676	0	1,026,676	-1,026,676	0	0	0
3.19	RECURSOS POR OPERACIONES POR OFICIALES DE CREDITO	0	0	0	0	0	0	0	0	0

- e. Y, en caso ingrese al ambiente de UE a la opción **Presupuesto de Gastos** en la pantalla **Registro de la Meta Financiera** se aprecia que en el área resumen las Fte.Rb. no muestran el monto **Asig. 2018**, **Asig. 2019** y **Asig. 2020**.

Formulación Multianual del Presupuesto de Gasto

Guardar formulación Retomar


Registro de Meta Financiera

Cadena Programática : 0068 3000734 5005560 DESARROLLO DE SIMULACROS EN GESTION REACTIVA
 Cadena Funcional : 05 016 0036 ATENCION INMEDIATA DE DESASTRES
 Finalidad : 0160776 DESARROLLO DE SIMULACROS EN GESTION REACTIVA
 Cantidad : 2018 2019 2020
 Unidad Medida : 00248 REPORTE Ubicación Geográfica : AMAZONAS CHACHAPOYAS MULTIDISTRITAL

Agregar clasificador Eliminar clasificador Copiar

Fte.Rb.	TT	Gn	SG	SGD	Esp	Espd	Descripción	PIM 2017	Monto 2018	Monto 2019	Monto 2020
1.00	2	3	1	1	1	1	ALIMENTOS Y BEBIDAS PARA CONSUMO HUMANO	2,000	0	0	0
1.00	2	3	1	2	1	1	VESTUARIO, ACCESORIOS Y PRENDAS DIVERSAS	10,000	0	0	0
1.00	2	3	2	1	2	2	VIATICOS Y ASIGNACIONES POR COMISION DE SERVICIO	6,000	0	0	0
1.00	2	3	2	2	4	1	SERVICIO DE PUBLICIDAD	7,000	0	0	0
1.00	2	3	2	2	4	4	SERVICIO DE IMPRESIONES, ENCUADERNACION Y EMPASTADO	11,721	0	0	0
								36,721	0	0	0

FF	Rb	Nombre	PIM	Asig. 2018	Prog. 2018	Saldo 2018	Asig. 2019	Prog. 2019	Saldo 2019	Asig. 2020	Prog. 2020	Saldo 2020
1	00	RECURSOS ORDINARIOS	62,975,925	0	189,189,377	-189,189,377	0	114,230,254	-114,230,254	0	0	0
2	09	RECURSOS DIRECTAMENTE RECAUDADOS	840,439	0	1,026,676	-1,026,676	0	1,026,676	-1,026,676	0	0	0

- f. Por lo tanto, el Pliego debe distribuir entre sus UEs el monto asignado por **Fte.Rb.**, para cada año del periodo Multianual, registrada la distribución presionar en  **Guardar**.

Asignación presupuestaria

Guardar


Distribución de la Asignación presupuestaria por Unidad Ejecutora


Fte.Rb. : 1.00 - RECURSOS ORDINARIOS

		Asignado 2018 :	Asignado 2019 :	Asignado 2020 :
		412,533,307	413,733,307	414,133,307
		Saldo por Distribuir :	Saldo por Distribuir :	Saldo por Distribuir :
		0	0	0

Ejecutora	Nombre	Monto 2018	Monto 2019	Monto 2020
001	REGION DE PRUEBA-SEDE CENTRAL (9990)	89,189,377	114,230,254	114,230,254
002	REGION DE PRUEBA- GERENCIA SUB REGIONAL 9991 (9991)	12,193,249	12,607,047	12,607,047
003	REGION DE PRUEBA- GERENCIA SUB REGIONAL 9992 (9992)	36,894,462	27,298,143	27,298,143
004	GOB.REG DE PRUEBA- GERENCIA SUB REGIONAL 9993 (9993)	22,998,319	17,978,448	17,979,448
005	GOB.REG DPTO. DE PRUEBA- PROPRUEBA (9994)	14,914,478	1,143,281	1,143,281
100	REGION DE PRUEBA-AGRICULTURA (9995)	8,431,030	7,398,244	7,398,244
200	REGION DE PRUEBA-TRANSPORTES (9996)	4,497,833	4,100,376	4,100,376
300	REGION DE PRUEBA-EDUCACION (9997)	81,783,933	82,059,101	82,059,101
301	REGION DE PRUEBA-EDUCACION 9998 (9998)	60,678,140	60,776,531	60,776,531
302	REGION DE PRUEBA-EDUCACION 9999 (9999)	30,655,238	30,768,333	30,768,333
303	GOB.REG DE PRUEBA- EDUACION 10000 (10000)	50,297,248	55,373,549	55,772,549
		412,533,307	413,733,307	414,133,307

Legenda de Colores

 La UE está con cierre, para modificarse debe ser Cancelado el Cierre.

- g. Mostrando un mensaje informativo, comunicando que los montos han sido guardados, el cual se acepta presionando en .

Asignación presupuestaria

Modificar asignación | Eliminar asignación

Asignación presupuestaria por Rubro

Fecha de proceso :

1 / 1

[1 - 4 / 4]

Fte.Rb.	2018		2019		2020	
	Asignado	Distribuido	Asignado	Distribuido	Asignado	Distribuido
1.00 - RECURSOS ORDINARIOS	412,533,307	412,533,307	413,733,307	413,733,307	414,133,307	414,133,307
2.09 - RECURSOS DIRECTAMENTE RECAUDADOS	4,625,861	0	4,660,729	0	4,664,639	0
3.19 - RECURSOS POR OPERACIONES OFICIALES DE CREDITO	23,781,397	0	3,183,532	0	3,183,692	0
5.18 - CANON Y SOBRECANON, REGALIAS, RENTA DE ADUANAS Y PARTICIPACIONES	4,529	0	4,529	0	4,539	0

Legenda de colores

1 Rubros pendientes de realizar el Proceso de Distribución

Información

La distribución de la asignación presupuestaria del rubro 1.00 - RECURSOS ORDINARIOS ha sido guardada satisfactoriamente

OK

- h. Al retornar a la Página Principal de **Asignación Presupuestaria por Rubro**, el monto **Distribuido** se muestra en la columna correspondiente.

Asignación presupuestaria

Modificar asignación | Eliminar asignación | Distribuir asignación | Procesar Distribución

Asignación presupuestaria por Rubro

Fecha de proceso :

1 / 1

[1 - 4 / 4]

Fte.Rb.	2018		2019		2020	
	Asignado	Distribuido	Asignado	Distribuido	Asignado	Distribuido
1.00 - RECURSOS ORDINARIOS	412,533,307	412,533,307	413,733,307	413,733,307	414,133,307	414,133,307
2.09 - RECURSOS DIRECTAMENTE RECAUDADOS	4,625,861	0	4,660,729	0	4,664,639	0
3.19 - RECURSOS POR OPERACIONES OFICIALES DE CREDITO	23,781,397	0	3,183,532	0	3,183,692	0
5.18 - CANON Y SOBRECANON, REGALIAS, RENTA DE ADUANAS Y PARTICIPACIONES	4,529	0	4,529	0	4,539	0

Legenda de colores

1 Rubros pendientes de realizar el Proceso de Distribución

- i. Para terminar el proceso completo, el Pliego debe haber distribuido el total por **Fte.Rb.** entre sus UEs, quedando lo **Asignado** igual a lo **Distribuido** para cada año del periodo multianual.

Asignación presupuestaria

Modificar asignación | Eliminar asignación | Distribuir asignación | **Procesar Distribución**

Asignación presupuestaria por Rubro

Fecha de proceso :

Fte.Rb.	2018		2019		2020	
	Asignado	Distribuido	Asignado	Distribuido	Asignado	Distribuido
1.00 - RECURSOS ORDINARIOS	412,533,307	412,533,307	413,733,307	413,733,307	414,133,307	414,133,307
2.09 - RECURSOS DIRECTAMENTE RECAUDADOS	4,625,861	4,625,861	4,660,729	4,660,729	4,664,639	4,664,639
3.19 - RECURSOS POR OPERACIONES OFICIALES DE CREDITO	23,781,397	23,781,397	3,183,532	3,183,532	3,183,692	3,183,692
5.18 - CANON Y SOBRECANON, REGALIAS, RENTA DE ADUANAS Y PARTICIPACIONES	4,529	4,529	4,529	4,529	4,539	4,539

Legenda de colores

1 Rubros pendientes de realizar el Proceso de Distribución

4.2.3.1.2 Procesar Distribución

Cada registro y/o actualización de la distribución que se realice, debe actualizar la información de las UEs. Por lo que debe realizarse este procedimiento para que los montos distribuidos puedan ser recibidos por sus UEs.

- El Pliego debe ubicar el cursor en una **Fte.Rb.** y presionar en **Procesar Distribución** para que las UEs reciban los montos **Distribuido** de las diferentes Fte.Rb. como techos para iniciar con la Programación Multianual (2018 - 2020) de Ingresos y Gastos.

Además, el Sistema presentará la **Fecha de proceso** cada vez que el Pliego presione en la funcionalidad **Procesar Distribución**, mostrando siempre el último.

Asignación presupuestaria

Modificar asignación | Eliminar asignación | Distribuir asignación | **Procesar Distribución**

Asignación presupuestaria por Rubro

Fecha de proceso :

Fte.Rb.	2018		2019		2020	
	Asignado	Distribuido	Asignado	Distribuido	Asignado	Distribuido
1.00 - RECURSOS ORDINARIOS	412,533,307	412,533,307	413,733,307	413,733,307	414,133,307	414,133,307
2.09 - RECURSOS DIRECTAMENTE RECAUDADOS	4,625,861	4,625,861	4,660,729	4,660,729	4,664,639	4,664,639
3.19 - RECURSOS POR OPERACIONES OFICIALES DE CREDITO	23,781,397	23,781,397	3,183,532	3,183,532	3,183,692	3,183,692
5.18 - CANON Y SOBRECANON, REGALIAS, RENTA DE ADUANAS Y PARTICIPACIONES	4,529	4,529	4,529	4,529	4,539	4,539

- Al finalizar, el Sistema presenta un mensaje indicando que la distribución se ha realizado satisfactoriamente, presionar en **OK** para continuar.

Asignación presupuestaria

Modificar asignación | Eliminar asignación

Asignación presupuestaria por Rubro

Fecha de proceso: 20/03/2017 17:36:55

1 / 1

[1 - 4 / 4]

Información

La distribución de la asignación presupuestaria de la entidad REGION DE PUEBLO-SEDE CENTRAL ha sido procesada satisfactoriamente

OK

Fte.Rb.	2018		2019		2020	
	Asignado	Distribuido	Asignado	Distribuido	Asignado	Distribuido
1.00 - RECURSOS ORDINARIOS	412,533,307	412,533,307	413,733,307	413,733,307	414,133,307	414,133,307
2.09 - RECURSOS DIRECTAMENTE RECAUDADOS	4,625,961	4,625,961	4,660,729	4,660,729	4,664,639	4,664,639
3.19 - RECURSOS POR OPERACIONES OFICIALES DE CREDITO	23,781,397	23,781,397	3,183,532	3,183,532	3,183,692	3,183,692
5.18 - CANON Y SOBRECANON, REGALIAS, RENTA DE ADUANAS Y PARTICIPACIONES	4,529	4,529	4,529	4,529	4,539	4,539

- c. Si alguna(s) UE(s) del Pliego realiza(n) el Cierre del Proceso el Sistema presenta un mensaje informativo con la relación de UEs cerradas, presionar en el botón para continuar con el registro.

Asignación presupuestaria

Modificar asignación | Eliminar asignación | Distribuir asignación | Procesar Distribución

Asignación presupuestaria por Rubro

Fecha de proceso: 26/04/2017 12:39:15

1 / 1

[1 - 4 / 4]

Información

El procesamiento de la distribución de la asignación presupuestaria ha finalizado con las siguientes excepciones:

- + La ejecutora 403 tiene cierre
- + La ejecutora 402 tiene cierre
- + La ejecutora 003 tiene cierre
- + La ejecutora 002 tiene cierre
- + La ejecutora 301 tiene cierre
- + La ejecutora 401 tiene cierre
- + La ejecutora 200 tiene cierre
- + La ejecutora 300 tiene cierre
- + La ejecutora 400 tiene cierre
- + La ejecutora 100 tiene cierre
- + La ejecutora 302 tiene cierre
- + La ejecutora 303 tiene cierre
- + La ejecutora 404 tiene cierre
- + La ejecutora 004 tiene cierre
- + La ejecutora 005 tiene cierre

OK

Fte.Rb.	2019		2020	
	Asignado	Distribuido	Asignado	Distribuido
1.00 - RECURSOS ORDINARIOS	413,733,307	413,733,307	414,133,307	414,133,307
2.09 - RECURSOS DIRECTAMENTE RECAUDADOS	4,660,729	4,660,729	4,664,639	4,664,639
3.19 - RECURSOS POR OPERACIONES OFICIALES DE CREDITO	3,183,532	3,183,532	3,183,692	3,183,692
5.18 - CANON Y SOBRECANON, REGALIAS, RENTA DE ADUANAS Y PARTICIPACIONES	10,000	10,000	4,539	4,539

- d. Podrá visualizarse entonces que todas las **Fte.Rb.** se mostrarán con fondo en color blanco (ya no en color verde), debido a que los montos distribuidos a sus UEs les fueron actualizadas. Además, en el campo **Fecha de proceso** muestra la Fecha y Hora en que se realizó el proceso.

Asignación presupuestaria

Modificar asignación | Eliminar asignación | Distribuir asignación | Procesar Distribución

Asignación presupuestaria por Rubro

Fecha de proceso: 20/03/2017 17:36:55

Fte.Rb.	2018		2019		2020	
	Asignado	Distribuido	Asignado	Distribuido	Asignado	Distribuido
1.00 - RECURSOS ORDINARIOS	412,533,307	412,533,307	413,733,307	413,733,307	414,133,307	414,133,307
2.09 - RECURSOS DIRECTAMENTE RECAUDADOS	4,625,861	4,625,861	4,660,729	4,660,729	4,664,639	4,664,639
3.19 - RECURSOS POR OPERACIONES OFICIALES DE CREDITO	23,781,397	23,781,397	3,183,532	3,183,532	3,183,692	3,183,692
5.18 - CANON Y SOBRECANON, REGALIAS, RENTA DE ADUANAS Y PARTICIPACIONES	4,529	4,529	4,529	4,529	4,539	4,539

Leyenda de colores

1 Rubros pendientes de realizar el Proceso de Distribución

4.2.3.2 Asignación Presupuestaria por Categoría Gasto

La Asignación Presupuestaria que recibe el Pliego está en el nivel de Fte.Rb., Categoría del Gasto y Genérica del Gasto, el Sistema controla que la asignación de la Categoría del Gasto 6 - Gastos de Capital no se reduzca, para lo cual el Pliego debe monitorear o hacer seguimiento de la Programación de las UEs. Esta opción va a permitir que el Pliego consulte en línea la información de las UEs vs la Asignación en ese nivel por cada Fte.Rb. en cada año.

- Ingresar a la **Opción** **Procesos** , **Sub-opción** **Asignación Presupuestaria** , **Sub-sub-opción** **Asignación Presupuestaria por Categoría Gasto** , de inmediato se muestra la pantalla **Asignación por Categoría del Gasto**, con el cursor ubicado por defecto en la **FF.RB. 1.00 – RECURSOS ORDINARIOS**.

PROGRAMACIÓN MULTIANUAL 2018 - 2020

Opciones

- Maestros
- Procesos
 - Indicadores de los Programas Presupuestarios
 - Indicadores de Producto por Programa
 - Asignación Presupuestaria
 - Distribuir Asignación
 - Asignación Presupuestaria por Categoría Gasto
 - Asignación Presupuestaria por Genérica del Gasto
 - Propuesta de Presupuesto
 - Exportar a Excel Gastos
 - Exportar a Excel Ingresos
 - Consultas
 - Reportes
 - Seguridad
 - Sesión

Asignación Presupuestaria por Categoría del Gasto

Resfreshar Distribución

Asignación por Categoría del Gasto

FF.RB.	Monto Asignado 2018	Monto Asignado 2019	Monto Asignado 2020
1.00 - RECURSOS ORDINARIOS	1,268,010,777	1,272,538,008	1,272,538,008
2.09 - RECURSOS DIRECTAMENTE RECAUDADOS	46,936,122	47,873,824	48,831,301
5.18 - CANON Y SOBRECANON, REGALIAS, RENTA DE ADUANAS Y PARTICIPACIONES	127,552,425	128,623,423	125,683,520

CG	Descripción	2018			2019			2020		
		Asignado	Programado	Diferencia	Asignado	Programado	Diferencia	Asignado	Programado	Diferencia
5	GASTOS CORRIENTES	1,167,708,777	1,173,922,364	-6,213,587	1,172,236,008	1,194,408,736	-22,172,728	1,172,236,008	0	1,172,236,008
6	GASTOS DE CAPITAL	100,302,000	96,224,387	4,077,613	100,302,000	96,560,340	3,741,660	100,302,000	0	100,302,000
		1,268,010,777	1,270,146,751	-2,135,974	1,272,538,008	1,290,969,076	-18,431,068	1,272,538,008	0	1,272,538,008

El monto programado no debe ser menor al monto asignado en Gastos de Capital


- b. Al ubicar el cursor sobre una **FF.RB.** en el área superior se muestran las columnas **Monto Asignado 2018, Monto Asignado 2019 y Monto Asignado 2020** con el monto autorizado por la DGPP.

En el área inferior, para la **FF.RB.** elegida se muestra(n) la(s) Categoría(s) del Gasto – **CG** y, para cada una de éstas el monto **Asignado** por la DGPP, lo **Programado** por todas las UEs y la **Diferencia** de las dos (2) columnas anteriores que se calcula automáticamente; esta información se muestra para cada año del ejercicio multianual.

Asignación Presupuestaria por Categoría del Gasto											
Resfreshar Distribución											
Asignación por Categoría del Gasto											
FF.RB.	Monto Asignado 2018			Monto Asignado 2019			Monto Asignado 2020				
1.00 - RECURSOS ORDINARIOS	1,268,010,777			1,272,538,008			1,272,538,008				
2.09 - RECURSOS DIRECTAMENTE RECAUDADOS	46,935,122			47,873,824			48,831,301				
5.18 - CANON Y SOBRECANON, REGALIAS, RENTA DE ADUANAS Y PARTICIPACIONES	127,552,425			128,623,423			125,683,520				

CG	Descripción	2018			2019			2020		
		Asignado	Programado	Diferencia	Asignado	Programado	Diferencia	Asignado	Programado	Diferencia
5	GASTOS CORRIENTES	40,622,758	34,949,139	5,673,619	41,435,212	33,560,951	7,874,261	42,263,917	0	42,263,917
6	GASTOS DE CAPITAL	6,312,364	5,583,396	728,968	6,438,612	5,675,295	763,317	6,567,384	0	6,567,384
		46,935,122	40,532,535	6,402,587	47,873,824	39,236,246	8,637,578	48,831,301	0	48,831,301

El monto programado no debe ser menor al monto asignado en Gastos de Capital

- c. Para actualizar el monto de la Programación que se visualiza, la cual corresponde a la información de la Programación del Gasto de todas las UEs del Pliego, presionar en  Resfreshar Distribución , que además actualizará la columna **Diferencia**.

- d. Al ubicar el cursor sobre la **CG – 6 GASTOS DE CAPITAL**, el Sistema presenta un mensaje indicando que el monto Programado no debe ser menor al monto Asignado, de presentarse el caso se debe coordinar con las UEs para los ajustes necesarios. Podría ser mayor pero siempre respetando el Monto Asignado para FF.RB. por lo que a su vez debe disminuir lo asignado para la **CG – 5 GASTOS CORRIENTES**.

Asignación Presupuestaria por Categoría del Gasto											
Resfreshar Distribución											
Asignación por Categoría del Gasto											
FF.RB.	Monto Asignado 2018			Monto Asignado 2019			Monto Asignado 2020				
1.00 - RECURSOS ORDINARIOS	1,268,010,777			1,272,538,008			1,272,538,008				
2.09 - RECURSOS DIRECTAMENTE RECAUDADOS	46,935,122			47,873,824			48,831,301				
5.18 - CANON Y SOBRECANON, REGALIAS, RENTA DE ADUANAS Y PARTICIPACIONES	127,552,425			128,623,423			125,683,520				

CG	Descripción	2018			2019			2020		
		Asignado	Programado	Diferencia	Asignado	Programado	Diferencia	Asignado	Programado	Diferencia
5	GASTOS CORRIENTES	40,622,758	34,949,139	5,673,619	41,435,212	33,560,951	7,874,261	42,263,917	0	42,263,917
6	GASTOS DE CAPITAL	6,312,364	5,583,396	728,968	6,438,612	5,675,295	763,317	6,567,384	0	6,567,384
		46,935,122	40,532,535	6,402,587	47,873,824	39,236,246	8,637,578	48,831,301	0	48,831,301

El monto programado no debe ser menor al monto asignado en Gastos de Capital

El monto programado no debe ser menor al monto asignado en Gastos de Capital

4.2.3.3 Asignación Presupuestaria por Genérica

La Asignación Presupuestaria que recibe el Pliego está en el nivel de Fte.Rb., Categoría del Gasto y Genérica del Gasto, el Sistema incorpora una consulta que le permite monitorear o hacer seguimiento de la Programación de las UEs. Esta opción va a permitir que el Pliego consulte en línea la información de las UEs vs la Asignación en ese nivel por cada Fte.Rb. para el periodo multianual.

- Ingresar a la **Opción** Procesos , **Sub-opción** Asignación Presupuestaria , **Sub-sub-opción** Asignación Presupuestaria por Genérica , de inmediato se muestra la pantalla **Asignación por Categoría del Gasto**, con el cursor ubicado por defecto en la **FF.RB. 1.00 – RECURSOS ORDINARIOS**.

Al ubicar el cursor sobre una **FF.RB.** el Sistema mostrará en el área inferior el detalle de lo **Asignado**, lo **Programado** y la **Diferencia** por código de Categoría de Gasto – **CG** y código de Genérica – **GN** para cada año del periodo multianual

The screenshot shows the 'Asignación Presupuestaria por Genérica' interface. On the left is a sidebar menu with 'Asignación Presupuestaria' selected. The main area displays a table with the following data:

FF.RB	Monto Asignado 2018	Monto Asignado 2019	Monto Asignado 2020
1.00 - RECURSOS ORDINARIOS	412,533,307	413,733,307	414,133,307
2.09 - RECURSOS DIRECTAMENTE RECAUDADOS	4,625,861	4,660,729	4,664,569
3.19 - RECURSOS POR OPERACIONES OFICIALES DE CREDITO	23,781,397	3,183,532	3,183,692
5.18 - CANON Y SOBRECANON, REGALIAS, RENTA DE ADUANAS Y PARTICIPACIONES	4,529	4,529	4,539


Below this is a detailed table for each year (2018, 2019, 2020) with columns for CG, GN, Asignado, Programado, and Diferencia.

Y, al ubicar el cursor en una **CG/GN** en el área inferior se muestra la descripción de éstos.


This screenshot shows a detailed view of the 'Asignación Presupuestaria por Genérica' interface. It displays a table with the following data:

FF.RB	Monto Asignado 2018	Monto Asignado 2019	Monto Asignado 2020
1.00 - RECURSOS ORDINARIOS	561,391,108	586,589,478	586,589,478
2.09 - RECURSOS DIRECTAMENTE RECAUDADOS	10,829,080	11,045,662	11,266,575
3.19 - RECURSOS POR OPERACIONES OFICIALES DE CREDITO	34,008,480	0	0
5.18 - CANON Y SOBRECANON, REGALIAS, RENTA DE ADUANAS Y PARTICIPACIONES	4,539	4,539	4,539

Below this is a detailed table for each year (2018, 2019, 2020) with columns for CG, GN, Asignado, Programado, and Diferencia. At the bottom, there are input fields for 'Categoría' (5) and 'Genérica' (1) with their respective descriptions: 'GASTOS CORRIENTES' and 'PERSONAL Y OBLIGACIONES SOCIALES'.

- b. Para actualizar los datos que presenta la pantalla **Asignación Presupuestaria por Genérica** (**Montos Asignados** por la DGP para el periodo multianual y montos **Programados** por las UEs de este Pliego), presionar en el botón  **Resfreshar Distribución**.

Asignación Presupuestaria por Genérica

 Resfreshar Distribución

Asignación por Genérica

FF.RB	Monto Asignado 2018	Monto Asignado 2019	Monto Asignado 2020
1.00 - RECURSOS ORDINARIOS	412,533,307	413,733,307	414,133,307
2.09 - RECURSOS DIRECTAMENTE RECAUDADOS	4,625,861	4,660,729	4,664,569
3.19 - RECURSOS POR OPERACIONES OFICIALES DE CREDITO	23,781,397	3,183,532	3,183,692
5.18 - CANON Y SOBRECANON, REGALIAS, RENTA DE ADUANAS Y PARTICIPACIONES	4,529	4,529	4,539




CG	GN	2018			2019			2020		
		Asignado	Programado	Diferencia	Asignado	Programado	Diferencia	Asignado	Programado	Diferencia
5	1	203,808,702	293,371,137	-89,562,528	179,810,332	294,321,956	-114,511,624	180,210,332	0	180,210,332
5	2	24,697,810	27,622,540	-2,924,730	24,697,810	27,720,021	-3,022,211	24,697,810	0	24,697,810
5	3	88,716,313	66,244,537	22,471,776	90,404,525	68,456,537	21,947,988	90,404,525	0	90,404,525
5	5	1,269,848	12,366,944	-11,097,096	1,269,848	12,366,944	-11,097,096	1,269,848	0	1,269,848
6	6	94,040,634	228,633,246	-134,592,612	117,550,792	122,203,265	-4,652,473	117,550,792	0	117,550,792
		412,533,307	628,238,404	-215,705,097	413,733,307	525,068,723	-111,335,416	414,133,307	0	414,133,307

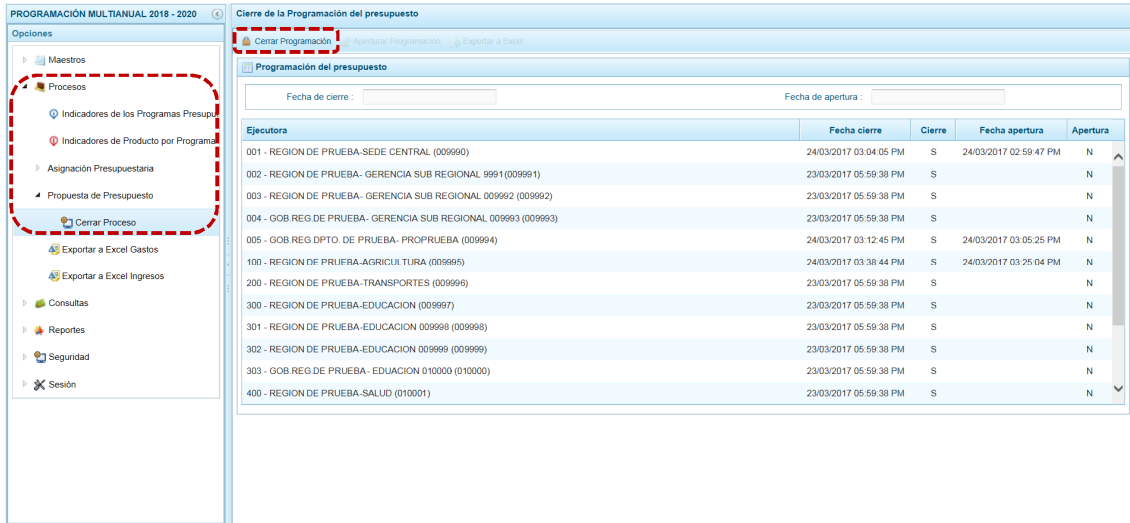
4.2.4 Propuesta de Presupuesto

Para culminar con esta etapa de la Programación Multianual, el Pliego debe realizar el proceso de cierre siempre que, todas sus UEs hayan realizado el cierre previamente.

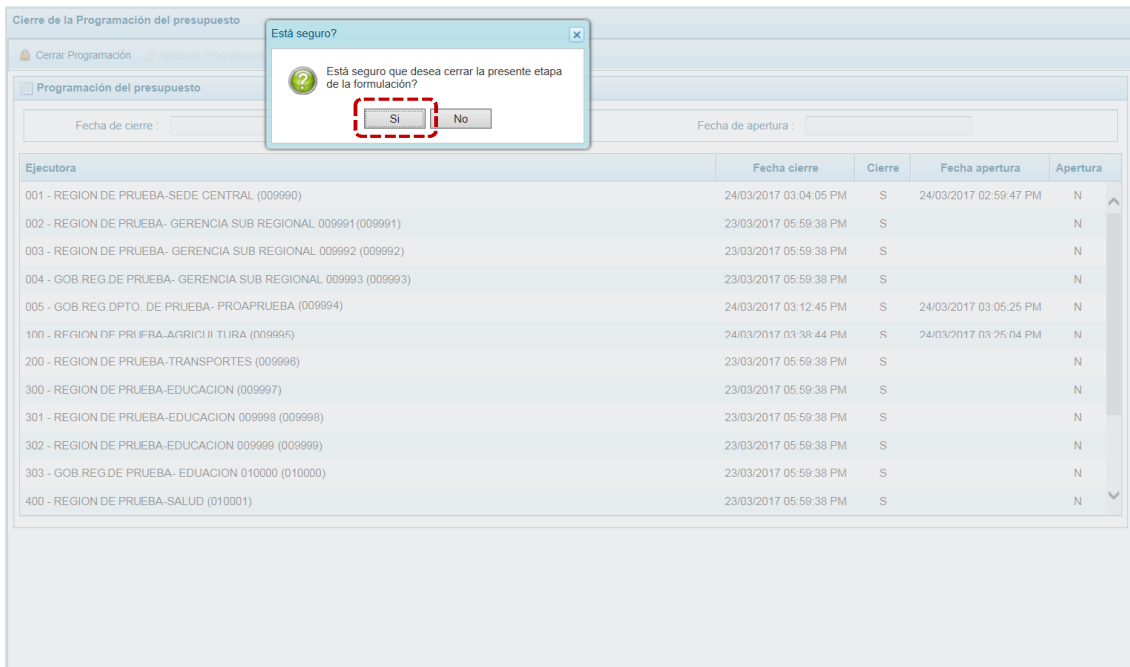
4.2.4.1 Cerrar Proceso

Esta opción permite cerrar el proceso de la Programación Multianual para el periodo 2018 – 2020, una vez que todas sus Unidades Ejecutoras han cerrado su propuesta y que el registro de Indicadores de Desempeño de los Programas Presupuestales y de sus Productos esté completo.

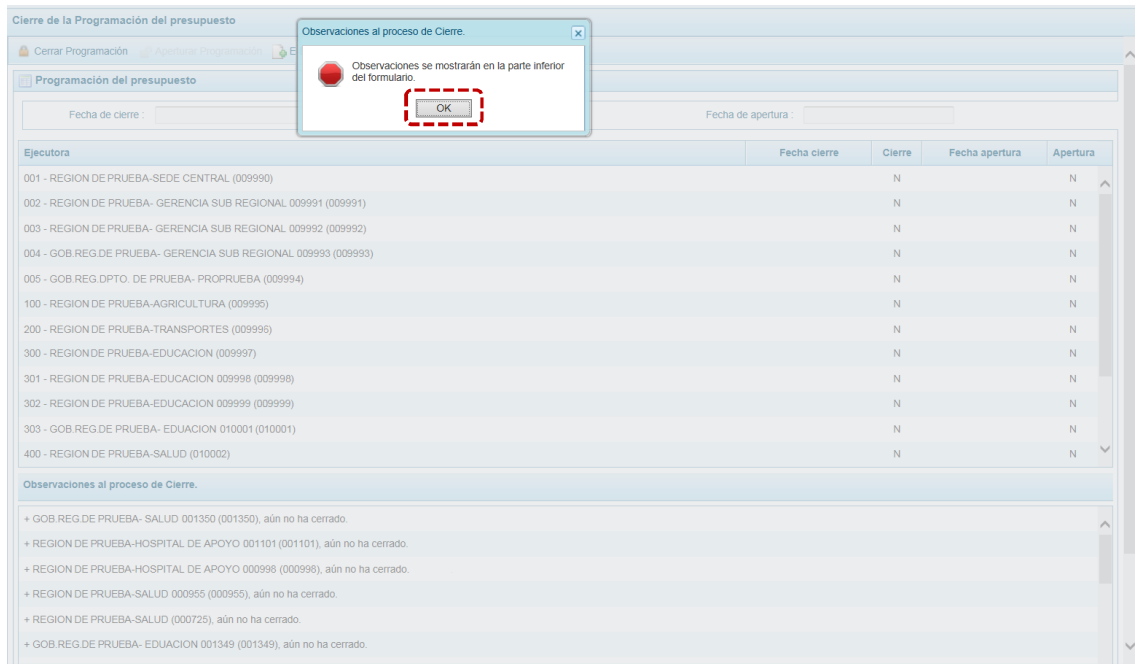
- a. Para ello, ingresando a la **Opción**  **Procesos** , **Sub-opción**  **Propuesta de Presupuesto**.
- b. La pantalla **Programación del presupuesto**, presenta la lista de Unidades Ejecutoras (columna **Ejecutora**); la Fecha y Hora en que realizó el cierre de la programación (columna **Fecha cierre**); el indicador de cierre, en donde **S** = Sí y **N** = No (columna **Estado**), la Fecha y Hora en que el cierre de la programación fue aperturada por el Pliego (columna **Fecha apertura**) y el indicador de apertura del cierre, en donde **S** = Sí y **N** = No (columna **Apertura**). Para realizar el cierre, presionar en  **Cerrar Programación**.



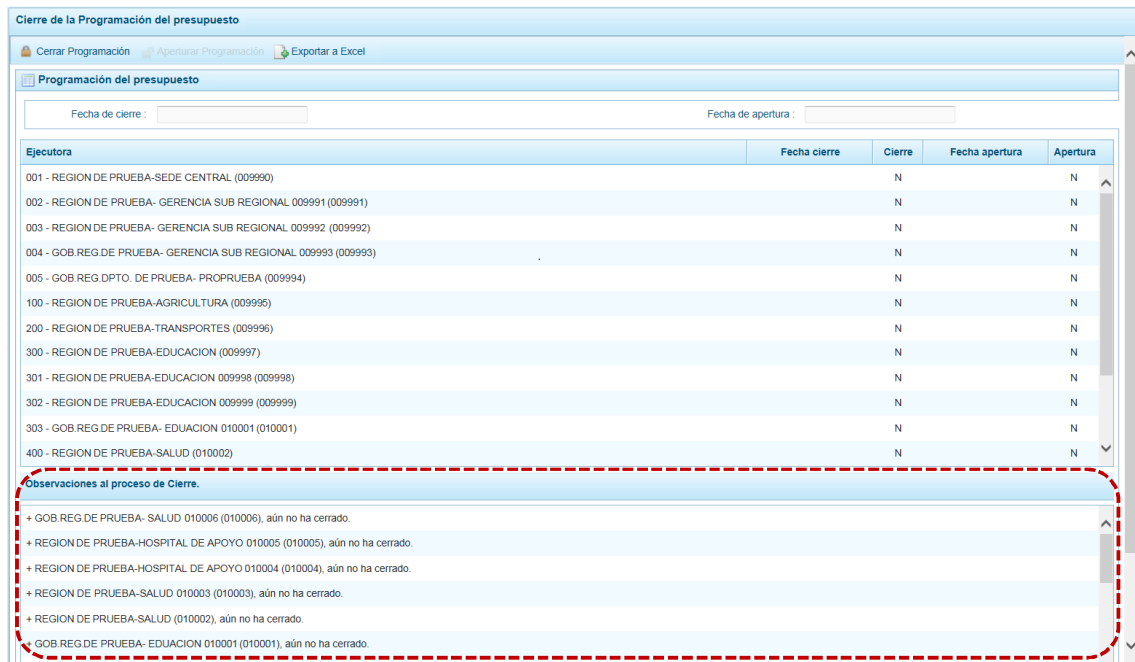
- c. De inmediato, el Sistema presenta un mensaje de confirmación, presionar en el botón para aceptar la operación.



- d. A continuación, aparece un mensaje indicando que existen Observaciones en la información ingresada, se acepta presionando en para continuar.




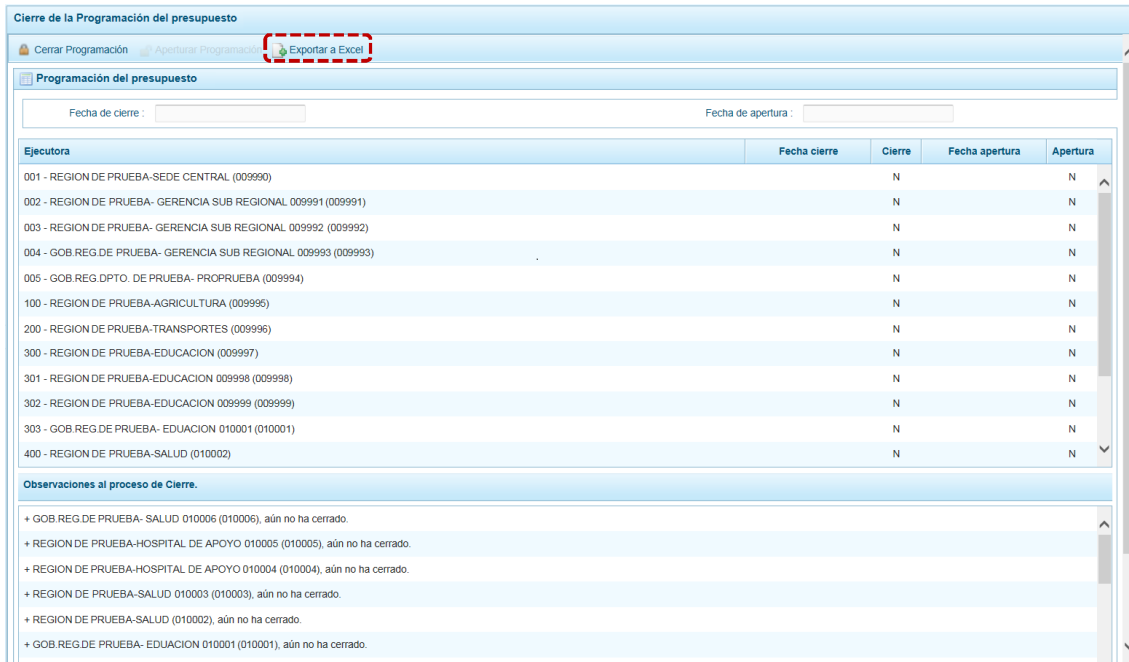
- e. En el área **Observaciones al proceso de Cierre** se presentan la relación de errores, entre ellos menciona a las UEs que aún faltan realizar el cierre.



Además, muestran los Programas Presupuestales con registro de Indicadores pendiente y los Productos de Programas Presupuestales con registro de Indicadores pendiente, para los diferentes años del periodo multianual.

Mientras no se subsanen o levanten las Observaciones señaladas, el Sistema no permitirá cerrar.

- f. El Usuario no sólo puede obtener y visualizar las Observaciones al proceso de cierre sino que también puede obtenerlas en Formato Excel. Luego de haber solicitado el cierre y contando con Observaciones al proceso de cierre, presionar en la funcionalidad  **Cerrar Programación**.



Cierre de la Programación del presupuesto

Cerrar Programación | Aperturar Programación | **Exportar a Excel**

Programación del presupuesto

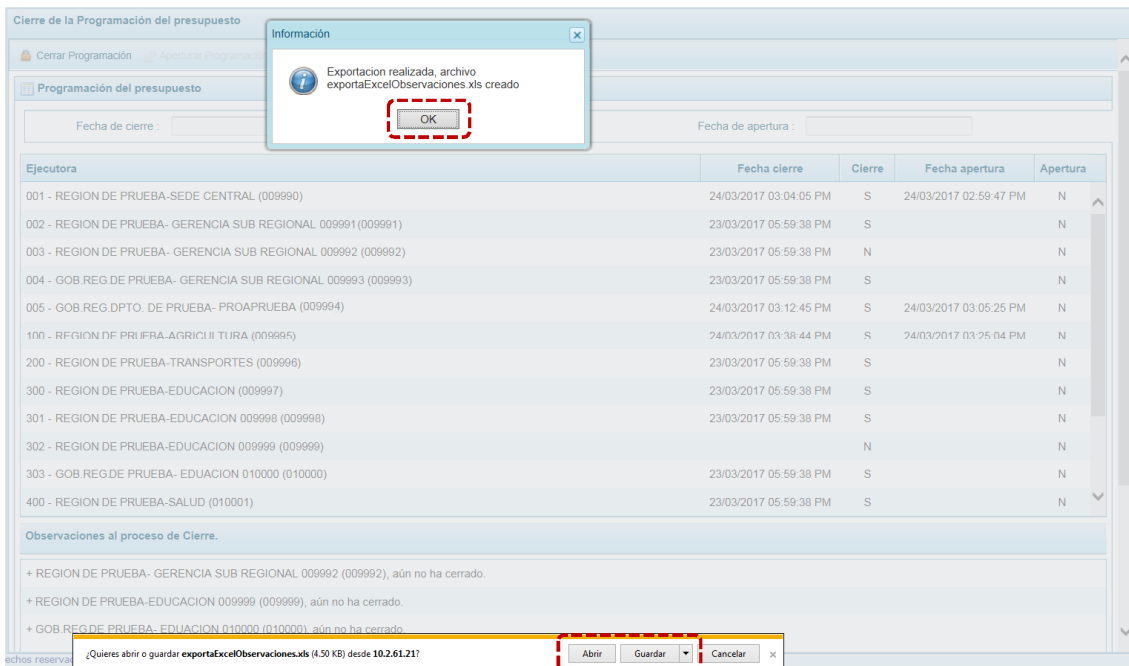
Fecha de cierre: Fecha de apertura:

Ejecutora	Fecha cierre	Cierre	Fecha apertura	Apertura
001 - REGION DE PRUEBA-SEDE CENTRAL (009990)		N		N
002 - REGION DE PRUEBA- GERENCIA SUB REGIONAL 009991 (009991)		N		N
003 - REGION DE PRUEBA- GERENCIA SUB REGIONAL 009992 (009992)		N		N
004 - GOB REG DE PRUEBA- GERENCIA SUB REGIONAL 009993 (009993)		N		N
005 - GOB REG DPTO. DE PRUEBA- PROPRUEBA (009994)		N		N
100 - REGION DE PRUEBA-AGRICULTURA (009995)		N		N
200 - REGION DE PRUEBA-TRANSPORTES (009996)		N		N
300 - REGION DE PRUEBA-EDUCACION (009997)		N		N
301 - REGION DE PRUEBA-EDUCACION 009998 (009998)		N		N
302 - REGION DE PRUEBA-EDUCACION 009999 (009999)		N		N
303 - GOB REG DE PRUEBA- EDUACION 010000 (010000)		N		N
400 - REGION DE PRUEBA-SALUD (010002)		N		N

Observaciones al proceso de Cierre.

- + GOB REG DE PRUEBA- SALUD 010006 (010006), aún no ha cerrado.
- + REGION DE PRUEBA-HOSPITAL DE APOYO 010005 (010005), aún no ha cerrado.
- + REGION DE PRUEBA-HOSPITAL DE APOYO 010004 (010004), aún no ha cerrado.
- + REGION DE PRUEBA-SALUD 010003 (010003), aún no ha cerrado.
- + REGION DE PRUEBA-SALUD (010002), aún no ha cerrado.
- + GOB REG DE PRUEBA- EDUCACION 010001 (010001), aún no ha cerrado.

- g. El Sistema presenta un mensaje informativo el cual se acepta presionando en . El Archivo en Formato Excel contiene la misma relación de Observaciones que se muestran en el área **Observaciones al proceso de Cierre** de la pantalla **Cierre de la Programación del presupuesto**.
- h. Dependiendo del Navegador de Internet, se consultará si se quiere o el archivo.



Cierre de la Programación del presupuesto

Cerrar Programación | Aperturar Programación

Programación del presupuesto

Fecha de cierre: Fecha de apertura:

Ejecutora	Fecha cierre	Cierre	Fecha apertura	Apertura
001 - REGION DE PRUEBA-SEDE CENTRAL (009990)	24/03/2017 03:04:05 PM	S	24/03/2017 02:59:47 PM	N
002 - REGION DE PRUEBA- GERENCIA SUB REGIONAL 009991 (009991)	23/03/2017 05:59:38 PM	S		N
003 - REGION DE PRUEBA- GERENCIA SUB REGIONAL 009992 (009992)	23/03/2017 05:59:38 PM	N		N
004 - GOB REG DE PRUEBA- GERENCIA SUB REGIONAL 009993 (009993)	23/03/2017 05:59:38 PM	S		N
005 - GOB REG DPTO. DE PRUEBA- PROAPRUEBA (009994)	24/03/2017 03:12:45 PM	S	24/03/2017 03:05:25 PM	N
100 - REGION DE PRUEBA-AGRICULTURA (009995)	24/03/2017 03:38:44 PM	S	24/03/2017 03:25:04 PM	N
200 - REGION DE PRUEBA-TRANSPORTES (009996)	23/03/2017 05:59:38 PM	S		N
300 - REGION DE PRUEBA-EDUCACION (009997)	23/03/2017 05:59:38 PM	S		N
301 - REGION DE PRUEBA-EDUCACION 009998 (009998)	23/03/2017 05:59:38 PM	S		N
302 - REGION DE PRUEBA-EDUCACION 009999 (009999)		N		N
303 - GOB REG DE PRUEBA- EDUCACION 010000 (010000)	23/03/2017 05:59:38 PM	S		N
400 - REGION DE PRUEBA-SALUD (010001)	23/03/2017 05:59:38 PM	S		N

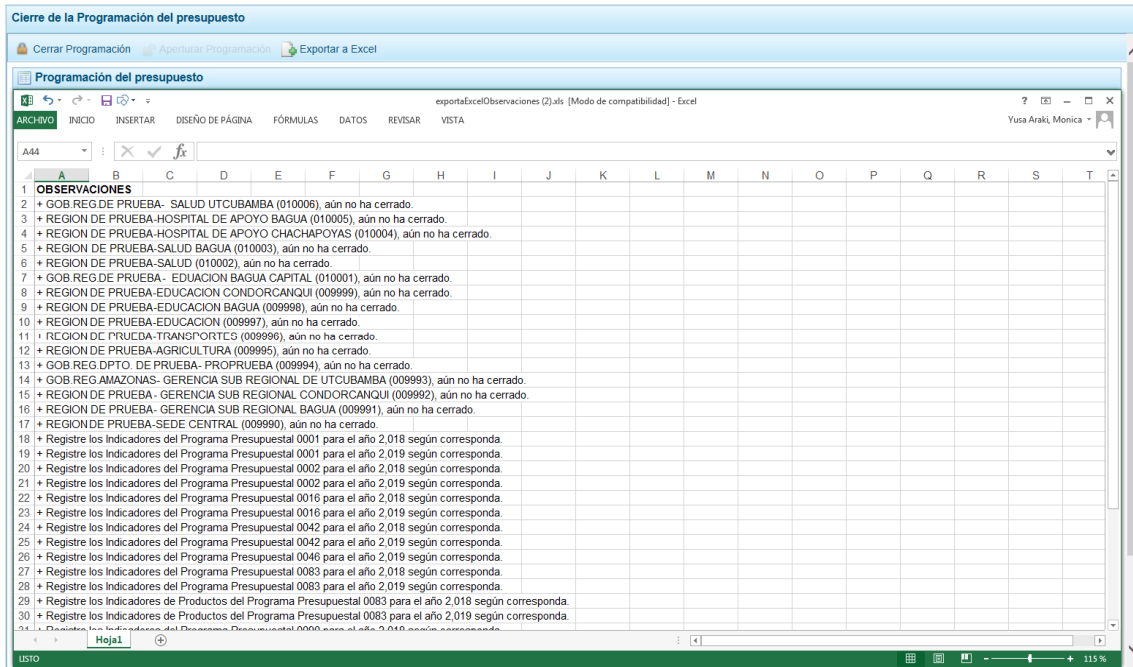
Observaciones al proceso de Cierre.

- + REGION DE PRUEBA- GERENCIA SUB REGIONAL 009992 (009992), aún no ha cerrado.
- + REGION DE PRUEBA-EDUCACION 009999 (009999), aún no ha cerrado.
- + GOB REG DE PRUEBA- EDUCACION 010000 (010000), aún no ha cerrado.

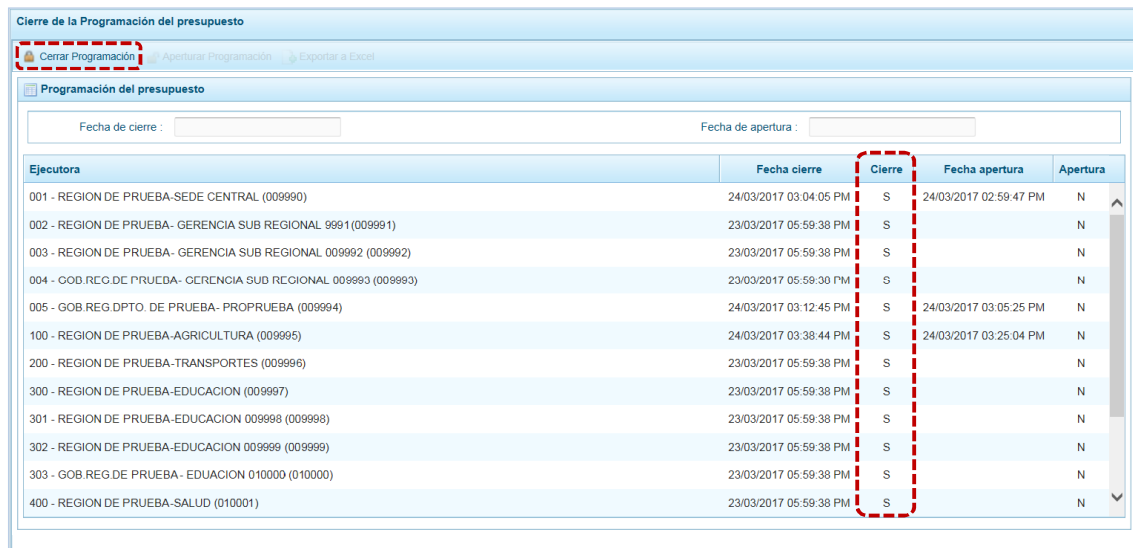
Exportación realizada, archivo exportaExcelObservaciones.xls creado

¿Quieres abrir o guardar exportaExcelObservaciones.xls (4.50 KB) desde 10.2.61.217

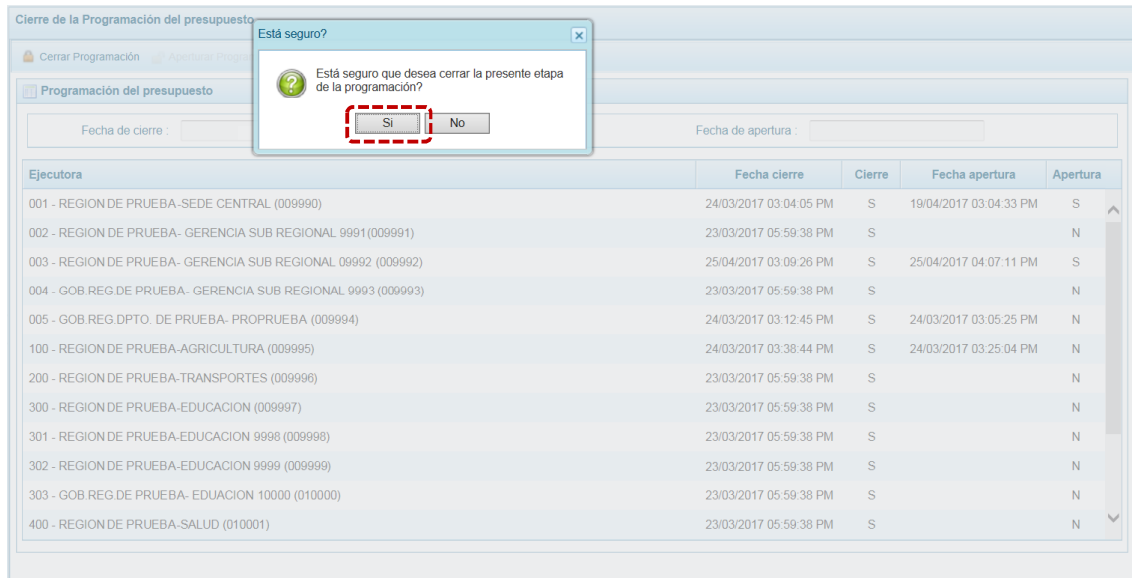
- i. Al presionar en **Abrir** se muestran las **Observaciones** en un Archivo Excel.



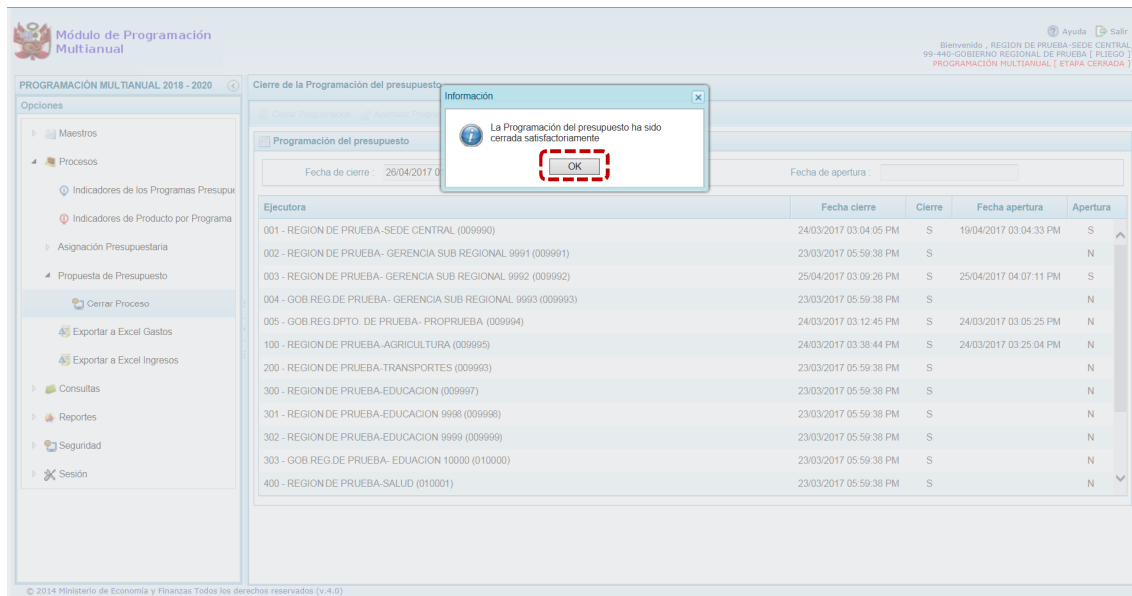
- j. Luego que todas las UEs del Pliego hayan realizado el cierre y se concluya el registro de los Indicadores de Productos y de Programas Presupuestales, el Pliego nuevamente debe procesar el Cierre presionando en la funcionalidad **Cerrar Programación**.



- k. De inmediato, el Sistema presenta un mensaje de confirmación, el cual se acepta presionando en **Si**.



- l. Luego, aparece un nuevo mensaje informativo comunicando que se realizó el proceso, el cual se acepta presionando en .



- m. Se podrá visualizar en seguida que, el Pliego tiene cerrada la Etapa porque tiene la **Fecha de cierre** (fecha y hora). Además, en la esquina superior derecha de la pantalla en color roja se indica que la etapa se encuentra cerrada: **PROGRAMACIÓN MULTIANUAL (ETAPA CERRADA)** con lo cual el Sistema ya no permitirá registrar o modificar la información para esta etapa, pues los botones de las funcionalidades se muestran bloqueados.

Módulo de Programación Multianual

Bienvenido - REGIÓN DE PRUEBA-SEDE CENTRAL 99-440-GOBIERNO REGIONAL DE PRUEBA (FALGCO) PROGRAMACIÓN MULTIANUAL [ETAPA CERRADA]

PROGRAMACIÓN MULTIANUAL 2018 - 2020

Cierre de la Programación del presupuesto

Fecha de cierre : 26/04/2017 01:55:39 PM

Fecha de apertura :

Ejecutora	Fecha cierre	Cierre	Fecha apertura	Apertura
001 - REGION DE PRUEBA-SEDE CENTRAL (009990)	24/03/2017 03:04:05 PM	S	19/04/2017 03:04:33 PM	S
002 - REGION DE PRUEBA- GERENCIA SUB REGIONAL 9991 (009991)	23/03/2017 05:59:38 PM	S		N
003 - REGION DE PRUEBA- GERENCIA SUB REGIONAL 9992 (009992)	25/04/2017 03:09:26 PM	S	25/04/2017 04:07:11 PM	S
004 - GOB REG DE PRUEBA- GERENCIA SUB REGIONAL 009993 (009993)	23/03/2017 05:59:38 PM	S		N
005 - GOB REG DPTO. DE PRUEBA- PROPRUEBA (009994)	24/03/2017 03:12:45 PM	S	24/03/2017 03:05:25 PM	N
100 - REGION DE PRUEBA-AGRICULTURA (009995)	24/03/2017 03:38:44 PM	S	24/03/2017 03:25:04 PM	N
200 - REGION DE PRUEBA-TRANSPORTES (009996)	23/03/2017 05:59:38 PM	S		N
300 - REGION DE PRUEBA-EDUCACION (009997)	23/03/2017 05:59:38 PM	S		N
301 - REGION DE PRUEBA-EDUCACION 9998 (009998)	23/03/2017 05:59:38 PM	S		N
302 - REGION DE PRUEBA-EDUCACION 9999 (009999)	23/03/2017 05:59:38 PM	S		N
303 - GOB REG DE PRUEBA- EDUACION 10000 (010000)	23/03/2017 05:59:38 PM	S		N
400 - REGION DE PRUEBA-SALUD (010001)	23/03/2017 05:59:38 PM	S		N

© 2014 Ministerio de Economía y Finanzas Todos los derechos reservados (v.4.0)

4.2.4.2 Observaciones durante el Proceso de Cierre



Para que el Pliego realice el Cierre de la Programación Multianual, el Sistema contiene la siguiente validación:

Techo por Categoría del Gasto

- El Sistema valida que el monto programado para cada uno de los años del periodo multianual no sea menor que el monto asignado por la DGPP para la Categoría de Gasto 6-Gastos de Capital en cada, Fuente de Financiamiento y Rubro.

4.2.5 Exportar a Excel Gastos

El Pliego podrá exportar a un Archivo Excel, la información detallada de la Programación de los Gastos a nivel de las Cadenas Programáticas y Funcionales o a nivel de Metas y Específicas de Gasto.

- Para ello, ingresar a la **Opción**  **Procesos** , **Sub-opción**  **Exportar a Excel Gasto** , mostrándose la pantalla **Exportar a excel gastos** en donde se podrá generar los datos seleccionando de la **Lista ejecutoras TODOS** o determinada **UE** (por defecto está en TODOS) y se elegirá entre la **Información a nivel más detallado, meta y específica** o la **Información a nivel agregado, actividad y proyecto y genérica de gasto**.

PROGRAMACIÓN MULTIANUAL 2018 - 2020

Exportar a excel gastos


Exportar a Excel

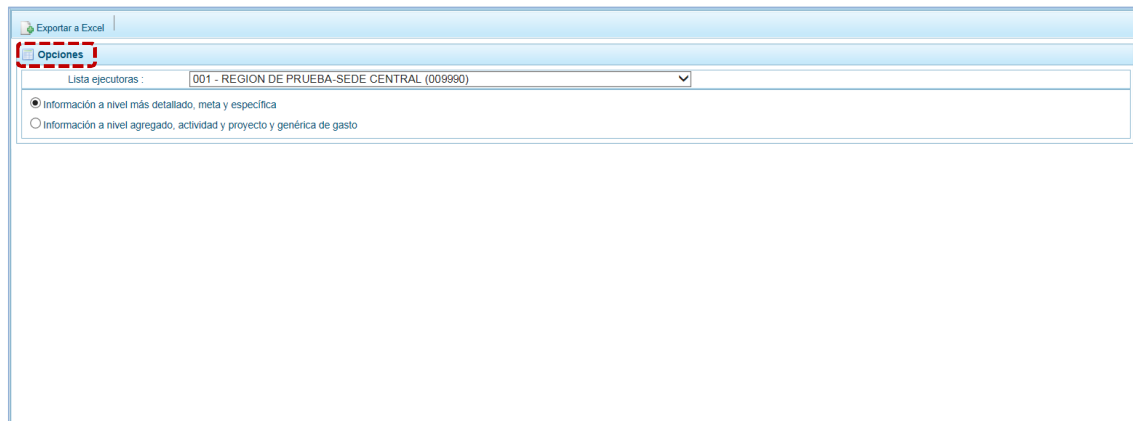
Opciones

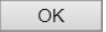
Lista ejecutoras : TODOS

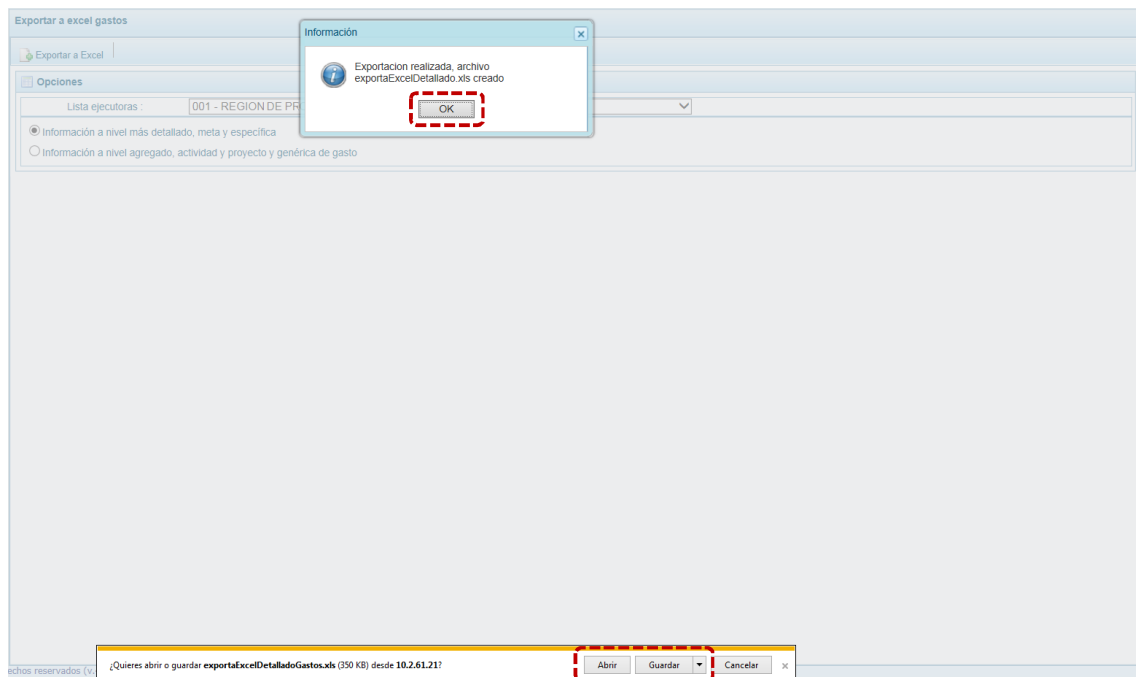
Información a nivel más detallado, meta y específica

Información a nivel agregado, actividad y proyecto y genérica de gasto

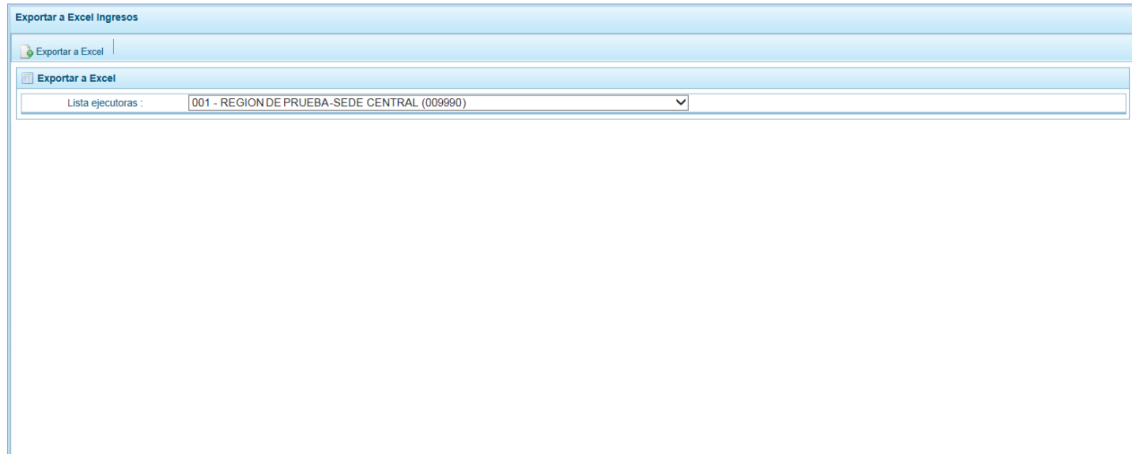
- b. Seleccionados la Ejecutora y uno de los Formatos, presionar en  Exportar a Excel.



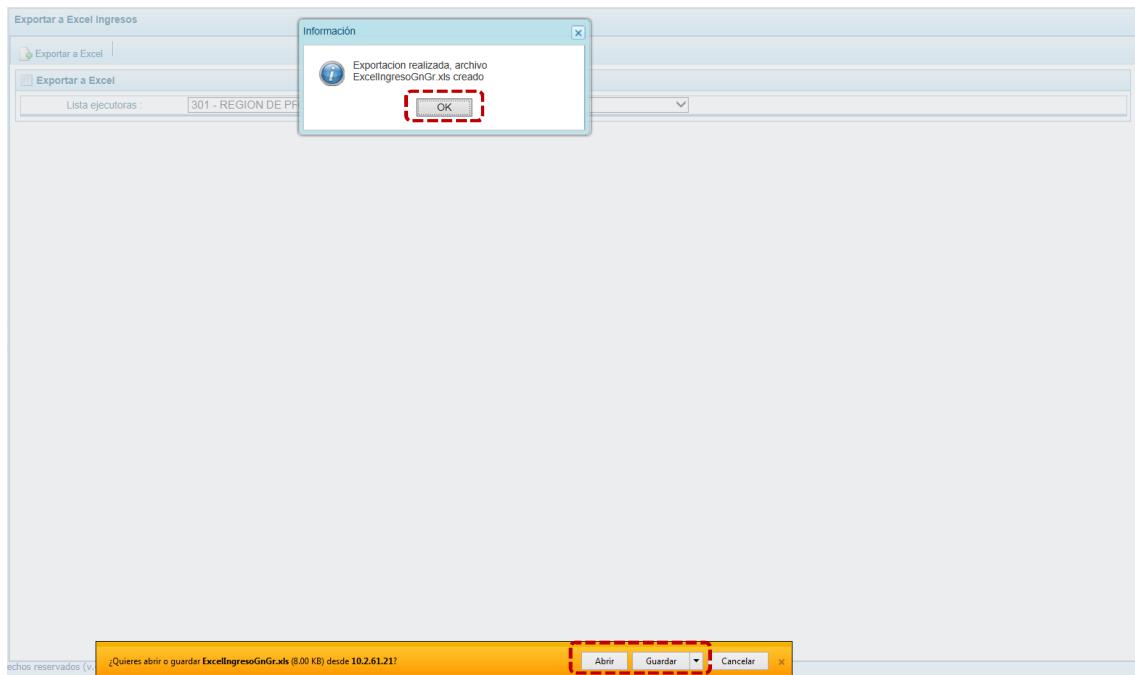
- c. Al terminar la generación del archivo Excel, se presenta un mensaje informando la culminación del proceso, para confirmar presionar en  .



- d. Al seleccionar **Abrir**, de inmediato se muestra el detalle de la información solicitada en un Archivo Excel.



- c. Al terminar la generación del Archivo Excel, se presenta un mensaje informando la culminación del proceso, para confirmar presionar en .



- d. De inmediato se muestra el detalle de la información solicitada en un Archivo Excel.

SNIP del proyecto, algún **Texto a buscar** contenido de su nombre o descripción, la **Categoría presupuestal**, **Tipo proyecto**, **Nivel Uso**, y el **Estado**: Activo, Inactivo o Ambos.

Consulta de códigos maestros

Códigos maestros

Seleccione el maestro

Proyecto Actividad Finalidad

Código presupuestal:

Código SNIP:

Texto a buscar:

Categoría presupuestal: 1 - PROGRAMAS PRESUPUESTALES

Tipo proyecto: PROYECTO CON PRE INVERSION (SNIP)

Nivel Uso: PERSONALIZADO


Estado: Todos Activo Inactivo

Consultar

[1 - 10 / 1226]

Código	SNIP	Nombre	Tipo Proyecto	Ámb Gob	Ámb Cat	Nivel Uso	Estado
2001088	653	EMISOR SANTA LUCIA - CHACHAPOYAS	PROYECTO CON PRE INVERSION (SNIP)	T	P	PERSONALIZADO	A
2016607	3726	ALCANTARILLADO UJ.PP. PEDRO CASTRO ALVA	PROYECTO CON PRE INVERSION (SNIP)	T	P	PERSONALIZADO	A
2016610	4972	RECUPERACION Y MEJORAMIENTO DE AULAS DEL CESM BRAULIO DE CAMPORREDONDO	PROYECTO CON PRE INVERSION (SNIP)	N	P	PERSONALIZADO	A
2018097	3672	MEJORAMIENTO DE SISTEMA DE AGUA POTABLE Y ALCANTARILLADO POMACOCHAS	PROYECTO CON PRE INVERSION (SNIP)	N	P	PERSONALIZADO	A
2018110	2586	MEJORAMIENTO SISTEMA DE AGUA Y ALCANTARILLADO PEDRO RUIZ	PROYECTO CON PRE INVERSION (SNIP)	N	P	PERSONALIZADO	A
2018112	7191	MEJORAMIENTO Y AMPLIACION DEL SISTEMA DE AGUA POTABLE Y ALCANTARILLADO DE LA LOCALIDAD DE HUAMBO	PROYECTO CON PRE INVERSION (SNIP)	N	P	PERSONALIZADO	A
2018496	16522	MANTENIMIENTO Y REPARACION DE MAQUINARIA PESADA	PROYECTO CON PRE	N	P	PERSONALIZADO	A

Por ejemplo, para la consulta por el **Código SNIP**, se ingresa el código; para los campos **Categoría presupuestal**, **Tipo proyecto** y **Nivel Uso** se selecciona de la lista desplegable **TODOS**; y, finalmente en **Estado** se filtra por **Todos**.

b. Luego de ingresar y/o seleccionar los criterios de búsqueda, se presiona en  Consultar .

Consulta de códigos maestros

Códigos maestros

Seleccione el maestro

Proyecto Actividad Finalidad

Código presupuestal:

Código SNIP: 16725

Texto a buscar:

Categoría presupuestal: TODOS

Tipo proyecto: TODOS

Nivel Uso: TODOS

Estado: Todos Activo Inactivo

Consultar

[1 - 10 / 1756]

Código	SNIP	Nombre	Tipo Proyecto	Ámb Gob	Ámb Cat	Nivel Uso	Estado
2000028		APOYO A LA COMUNICACION COMUNAL	PROYECTO GENERICO	M	P	GENERAL	A
2000229		ELECTRIFICACION RURAL	PROYECTO GENERICO	L	P	GENERAL	A
2000248		EVALUACION DEL IMPACTO AMBIENTAL	PROYECTO GENERICO	L	P	GENERAL	A
2000291		INFRAESTRUCTURA TURISTICA	PROYECTO GENERICO	O	P	GENERAL	A
2000405		PROMOCION INDUSTRIAL	PROYECTO GENERICO	L	P	GENERAL	A
2000563		IMPLEMENTACION DEL SISTEMA INFORMATICO	PROYECTO GENERICO	L	P	GENERAL	A
2000599		CONSTRUCCION DE MUSEOS	PROYECTO GENERICO	L	P	GENERAL	A
2000659		ELECTRIFICACION URBANA Y RURAL	PROYECTO GENERICO	L	P	GENERAL	A
2000662		ARBORIZACION	PROYECTO GENERICO	L	P	GENERAL	A
2001088	653	EMISOR SANTA LUCIA - CHACHAPOYAS	PROYECTO CON PRE INVERSION (SNIP)	T	P	PERSONALIZADO	A

- c. En la parte inferior, se muestra el resultado de la búsqueda solicitada, para el Proyecto con **Código SNIP 16725**.

Consulta de códigos maestros

Códigos maestros

Seleccione el maestro

Proyecto Actividad Finalidad

Código presupuestal:

Código SNIP: 16725

Texto a buscar:

Categoría presupuestal: 1 - PROGRAMAS PRESUPUESTALES

Tipo proyecto: TODOS

Nivel Uso: PERSONALIZADO

Estado: Todos Activo Inactivo

Consultar

[1 - 1 / 1]

Código	SNIP	Nombre	Tipo Proyecto	Ámb Gob	Ámb Cat	Nivel Uso	Estado
2232636	16725	PROMOCION DEL DEPORTE REGIONAL	PROYECTO CON PRE INVERSION (SNIP)	N	P	PERSONALIZADO	A

- d. Para mayor información podemos recurrir a la **Leyenda Ámbito Categoría** y a la **Leyenda Ámbito de Gobierno**, que se muestran en la parte inferior de la pantalla.

Leyenda Ámbito categoría	Leyenda Ámbito de Gobierno
A: Programa Presupuestal con Enfoque a Resultados	A: MANCOMUNIDADES
B: Acciones Centrales	B: EJECUTORAS DEL GOBIERNO NACIONAL, MANCOMUNIDADES Y EJECUTORAS DEL GOBIERNO REGIONAL
C: Asignaciones Presupuestales que no resultan en Productos	D: GOBIERNO NACIONAL, REGIONAL, LOCAL, MANCOMUNIDAD
I: A y B	E: ETES
J: B y C	F: GOBIERNO LOCAL Y MANCOMUNIDAD
K: A y C	G: GOBIERNO NACIONAL, REGIONAL, LOCAL Y ETES
P: A, B y C	H: MANCOMUNIDAD, ETES
	L: GOBIERNO LOCAL
	M: GOBIERNO NACIONAL, REGIONAL Y LOCAL
	N: GOBIERNO NACIONAL Y REGIONAL
	O: GOBIERNO REGIONAL, LOCAL, ETES
	P: GOBIERNO NACIONAL, REGIONAL, LOCAL, ETES
	T: GOBIERNO NACIONAL, REGIONAL Y ETES

4.3.1.2 Consulta de Actividades

- a. Estando en la pantalla **Códigos maestros** en **Seleccione el maestro** escoger **Actividad**, en seguida se activan los campos con los filtros de búsqueda a partir de los cuales se realizará la consulta, como: el **Código presupuestal** de la actividad, algún **Texto a buscar** contenido dentro de su nombre o descripción, la **Categoría presupuestal**, el **Nivel uso** y el **Estado** si está activo, inactivo o ambos.

Consulta de códigos maestros

Códigos maestros

Seleccione el maestro

Proyecto **Actividad** Finalidad

Código presupuestal:

Texto a buscar:

Categoría presupuestal: 1 - PROGRAMAS PRESUPUESTALES

Nivel Uso: PERSONALIZADO

Estado: Todos Activo Inactivo

Consultar

1 / 59 [1 - 10 / 585]

Código	Nombre	Ámb Gob	Ámb Cat	Nivel Uso	Estado
5000056	INFORMAR A FAMILIAS SALUDABLES RESPECTO DE SU SALUD SEXUAL Y REPRODUCTIVA, CON ENFASIS EN LA MATERNIDAD SALUDABLES	M	A	PERSONALIZADO	A
5000052	MEJORAMIENTO DEL ACCESO AL SISTEMA DE REFERENCIA INSTITUCIONAL	N	A	PERSONALIZADO	A
5000017	APLICACION DE VACUNAS COMPLETAS	N	A	PERSONALIZADO	A
5000041	PROMOVER DESDE LAS INSTITUCIONES EDUCATIVAS SALUDABLES, SALUD SEXUAL Y REPRODUCTIVA CON ENFASIS EN LA MATERNIDAD SALUDABLE	M	A	PERSONALIZADO	A
5000019	ADMINISTRAR SUPLEMENTO DE HIERRO Y VITAMINA A	N	A	PERSONALIZADO	A
5000139	ACOMPANAMIENTO PEDAGOGICO EN III CICLO DE EDUCACION BASICA REGULAR	N	A	PERSONALIZADO	A
5000176	CAPACITACION EN TRANSFERENCIA TECNOLOGICA PARA LA PRODUCCION	N	A	PERSONALIZADO	A
5000212	DISEÑO, VALIDACION Y OFICIALIZACION DE ALTERNATIVAS DE SERVICIO EN LA EDUCACION SECUNDARIA	N	A	PERSONALIZADO	A
5000092	VACUNAR A ANIMALES DOMESTICOS	M	A	PERSONALIZADO	A
5000100	PROMOCION DE PRACTICAS SALUDABLES EN INSTITUCIONES EDUCATIVAS PARA LA PREVENCION DE LAS ENFERMEDADES NO TRANSMISIBLES (SALUD MENTAL, BUCAL, OCULAR, METALES PESADOS, HTA Y DIABETES MELLITUS)	N	A	PERSONALIZADO	A

Leyenda Ámbito categoría Leyenda Ámbito de Gobierno

- b. Para este caso, se va a realizar una consulta por el **Código presupuestal** de la Actividad, consignado **5004472** en el campo del mismo nombre, para la **Categoría presupuestal** y el **Nivel Uso** se selecciona **TODOS**. Finalmente en **Estado** se puede filtrar entre las Actividades con **Estado**: Activo, Inactivo o dejarlo en su valor por defecto que es **TODOS**.
- c. Luego de ingresar y/o seleccionar los criterios de búsqueda presionar en el botón Consultar.

Consulta de códigos maestros

Códigos maestros

Seleccione el maestro

Proyecto **Actividad** Finalidad

Código presupuestal: 5004472

Texto a buscar:

Categoría presupuestal: TODOS

Nivel Uso: TODOS

Estado: Todos Activo Inactivo

Consultar

1 / 163 [1 - 10 / 1628]

Código	Nombre	Ámb Gob	Ámb Cat	Nivel Uso	Estado
5005932	ELABORACION, DIFUSION Y CAPACITACION EN MECANISMOS E INSTRUMENTOS TECNICOS Y FINANCIEROS	N	A	PERSONALIZADO	A
5005933	IMPLEMENTACION DE MECANISMOS E INSTRUMENTOS TECNICOS Y FINANCIEROS	M	A	PERSONALIZADO	A
5005935	SEGUIMIENTO Y SUPERVISION DE LA CONSERVACION DE LOS ECOSISTEMAS CON FINES DE APROVECHAMIENTO SOSTENIBLE	N	A	PERSONALIZADO	A
5005938	SEGUIMIENTO DE LA RESTAURACION DE ECOSISTEMAS	N	A	PERSONALIZADO	A
5005917	SOPORTE SOCIOFAMILIAR PARA NIÑAS, NIÑOS Y ADOLESCENTES EN RIESGO DE INICIAR INVESTIGACION TUTELAR	M	A	PERSONALIZADO	A
5005919	FORTALECIMIENTO DE HABILIDADES PARA NIÑAS, NIÑOS Y ADOLESCENTES EN RIESGO DE DESPROTECCION ATENDIDOS EN SERVICIOS DE CUIDADO DIURNO	M	A	PERSONALIZADO	A
5005931	ELABORACION DE ESTUDIOS ESPECIALIZADOS PARA LA CONSERVACION DE LOS ECOSISTEMAS	N	A	PERSONALIZADO	A
5005934	IMPLEMENTACION DE PRACTICAS SOSTENIBLES PARA LA CONSERVACION Y REDUCCION DE PRESION SOBRE LOS BOSQUES	N	A	PERSONALIZADO	A
5005918	INTERVENCION DOMICILIARIA ESPECIALIZADA PARA EL FORTALECIMIENTO DE COMPETENCIAS PARENTALES DE NIÑAS, NIÑOS Y ADOLESCENTES EN RIESGO DE DESPROTECCION	M	A	PERSONALIZADO	A
5005920	INTERVENCION LUDICA PARA EL FORTALECIMIENTO DE HABILIDADES DE NIÑAS, NIÑOS Y ADOLESCENTES EN RIESGO DE DESPROTECCION	M	A	PERSONALIZADO	A

- d. De inmediato, en la parte inferior se muestra el resultado de la consulta de la Actividad, en primer lugar en el registro resumen se encuentra el **Código presupuestal** que debe coincidir con

el código ingresado, además el Sistema muestra el **Nombre**, el **Ámbito de Gobierno**, el **Ámbito de Categoría** presupuestal, su **Nivel Uso** y su **Estado**.

Código	Nombre	Ámb Gob	Ámb Cat	Nivel Uso	Estado
5004472	IDENTIFICACION DE AREAS GEOGRAFICAS IMPACTADAS	M	A	GENERAL	1

- e. Para mayor información del **Ámbito de la Categoría** y del **Ámbito de Gobierno** podemos recurrir a las Leyendas que aparecen en la parte inferior, de la misma pantalla.

Leyenda Ámbito categoría	Leyenda Ámbito de Gobierno
A: Programa Presupuestal con Enfoque a Resultados	A: MANCOMUNIDADES
B: Acciones Centrales	B: EJECUTORAS DEL GOBIERNO NACIONAL, MANCOMUNIDADES Y EJECUTORAS DEL GOBIERNO REGIONAL
C: Asignaciones Presupuestales que no resultan en Productos	D: GOBIERNO NACIONAL, REGIONAL, LOCAL, MANCOMUNIDAD
I: A y B	E: ETES
J: B y C	F: GOBIERNO LOCAL Y MANCOMUNIDAD
K: A y C	G: GOBIERNO NACIONAL, REGIONAL, LOCAL Y ETES
P: A, B y C	H: MANCOMUNIDAD, ETES
	L: GOBIERNO LOCAL
	M: GOBIERNO NACIONAL, REGIONAL Y LOCAL
	N: GOBIERNO NACIONAL Y REGIONAL
	O: GOBIERNO REGIONAL, LOCAL, ETES
	P: GOBIERNO NACIONAL, REGIONAL, LOCAL, ETES
	T: GOBIERNO NACIONAL, REGIONAL Y ETES

4.3.1.3 Consulta de Finalidades

- a. En **Seleccione el maestro**, escoger la opción **Finalidad**, entonces se mostrarán los campos para realizar los filtros de búsqueda ya sea consignando el texto o seleccionándolo de la lista desplegable, éstos son: el **Código presupuestal**, el **Texto a buscar** de nombre o descripción, **Categoría presupuestal** con la opción de seleccionar uno o todos, el **Nivel Uso** y el **Estado**: Activo, Inactivo o Ambos.

Consulta de códigos maestros

Códigos maestros

Seleccione el maestro

Proyecto Actividad Finalidad

Código presupuestal:

Texto a buscar:

Categoría presupuestal: 1 - PROGRAMAS PRESUPUESTALES

Nivel Uso: PERSONALIZADO

Estado: Todos Activo Inactivo

1 / 129 [1 - 10 / 1288]

Código	Nombre	Ámb Gob	Ámb Cat	Nivel Uso	Estado
0000001	ABASTECIMIENTO A CENTROS DE SALUD	M	P	PERSONALIZADO	A
0000008	ACCION Y CONTROL	T	P	PERSONALIZADO	A
0000009	ACCIONES ADMINISTRATIVAS	P	P	PERSONALIZADO	A
0000011	ACCIONES ADMINISTRATIVAS DE TELECOMUNICACIONES	N	P	PERSONALIZADO	A
0000014	ACCIONES DE COOPERACION TECNICA INTERNACIONAL	N	P	PERSONALIZADO	A
0000015	ACCIONES DE EMERGENCIA	N	P	PERSONALIZADO	A
0000017	ACCIONES DE LA ALTA DIRECCION	G	P	PERSONALIZADO	A
0000018	ACCIONES DE PERSONAL	T	P	PERSONALIZADO	A
0000025	ACCIONES PREPARATORIAS	N	P	PERSONALIZADO	A
0000032	ACTIVIDADES DE DESARROLLO TURISTICO	T	P	PERSONALIZADO	A

Leyenda Ámbito categoría: A: Programa Presupuestal con Enfoque a Resultados

Leyenda Ámbito de Gobierno: A: MANCOMUNIDADES

- b. Para este el caso, se realizará la consulta de una Finalidad que se encuentra en la **Categoría presupuestal 1 - PROGRAMAS PRESUPUESTALES CON ENFOQUE RESULTADOS**, en **Nivel uso** se selecciona **TODOS** y en Estado se elige también **Todos**.
- c. Luego de haber ingresado y/o seleccionado los criterios de búsqueda, se presiona el botón .

Consulta de códigos maestros

Códigos maestros

Seleccione el maestro

Proyecto Actividad Finalidad

Código presupuestal:

Texto a buscar:

Categoría presupuestal: 1 - PROGRAMAS PRESUPUESTALES

Nivel Uso: TODOS

Estado: Todos Activo Inactivo

1 / 129 [1 - 10 / 1288]

Código	Nombre	Ámb Gob	Ámb Cat	Nivel Uso	Estado
0000001	ABASTECIMIENTO A CENTROS DE SALUD	M	P	PERSONALIZADO	A
0000008	ACCION Y CONTROL	T	P	PERSONALIZADO	A
0000009	ACCIONES ADMINISTRATIVAS	P	P	PERSONALIZADO	A
0000011	ACCIONES ADMINISTRATIVAS DE TELECOMUNICACIONES	N	P	PERSONALIZADO	A
0000014	ACCIONES DE COOPERACION TECNICA INTERNACIONAL	N	P	PERSONALIZADO	A
0000015	ACCIONES DE EMERGENCIA	N	P	PERSONALIZADO	A
0000017	ACCIONES DE LA ALTA DIRECCION	G	P	PERSONALIZADO	A
0000018	ACCIONES DE PERSONAL	T	P	PERSONALIZADO	A
0000025	ACCIONES PREPARATORIAS	N	P	PERSONALIZADO	A
0000032	ACTIVIDADES DE DESARROLLO TURISTICO	T	P	PERSONALIZADO	A

Leyenda Ámbito categoría: A: Programa Presupuestal con Enfoque a Resultados

Leyenda Ámbito de Gobierno: A: MANCOMUNIDADES

- d. A continuación, se muestra el resultado de la consulta, con el listado de todas las Finalidades con los criterios seleccionados, en el Ámbito de Categoría aparece el valor "P" (como los A, I e K) que incluye a los 1 - PROGRAMAS PRESUPUESTALES, como se observa en la leyenda que

aparece en la parte inferior, en el **Nivel Uso** aparecen tanto **GENERAL** como **PERSONALIZADO** y en **Estado**, se muestra las **A – Activo** e **I - Inactivo**.

Consulta de códigos maestros

Códigos maestros

Seleccione el maestro

Proyecto Actividad Finalidad

Código presupuestal:

Texto a buscar:

Categoría presupuestal: 1 - PROGRAMAS PRESUPUESTALES

Nivel Uso: TODOS

Estado: Todos Activo Inactivo

Consultar

1 / 1850 [1 - 10 / 18495]

Código	Nombre	Ámb Gob	Ámb Cat	Nivel Uso	Estado
0000001	ABASTECIMIENTO A CENTROS DE SALUD	M	P	PERSONALIZADO	A
0000002	ABASTECIMIENTO DE AGUA POTABLE	G	P	GENERAL	A
0000003	ABASTECIMIENTO DE AGUA POTABLE Y ALCANTARILLADO	G	P	GENERAL	A
0000006	ACCION Y CONTROL	T	P	PERSONALIZADO	A
0000009	ACCIONES ADMINISTRATIVAS	P	P	PERSONALIZADO	A
0000011	ACCIONES ADMINISTRATIVAS DE TELECOMUNICACIONES	N	P	PERSONALIZADO	A
0000014	ACCIONES DE COOPERACION TECNICA INTERNACIONAL	N	P	PERSONALIZADO	A
0000015	ACCIONES DE EMERGENCIA	N	P	PERSONALIZADO	A
0000017	ACCIONES DE LA ALTA DIRECCION	G	P	PERSONALIZADO	A
0000018	ACCIONES DE PERSONAL	T	P	PERSONALIZADO	A

Leyenda Ámbito categoría

A: Programa Presupuestal con Enfoque a Resultados

Leyenda Ámbito de Gobierno

A: MANCOMUNIDADES

- e. Para mayor información del **Ámbito de Categoría** y del **Ámbito de Gobierno** podemos recurrir a las Leyendas que aparecen en la parte inferior, de la misma pantalla.

Leyenda Ámbito categoría

A: Programa Presupuestal con Enfoque a Resultados

B: Acciones Centrales

C: Asignaciones Presupuestales que no resultan en Productos

I: A y B

J: B y C

K: A y C

P: A, B y C

Leyenda Ámbito de Gobierno

A: MANCOMUNIDADES

B: EJECUTORAS DEL GOBIERNO NACIONAL, MANCOMUNIDADES Y EJECUTORAS DEL GOBIERNO REGIONAL

D: GOBIERNO NACIONAL, REGIONAL, LOCAL, MANCOMUNIDAD

E: ETES

F: GOBIERNO LOCAL Y MANCOMUNIDAD

G: GOBIERNO NACIONAL, REGIONAL, LOCAL Y ETES

H: MANCOMUNIDAD, ETES

L: GOBIERNO LOCAL

M: GOBIERNO NACIONAL, REGIONAL Y LOCAL

N: GOBIERNO NACIONAL Y REGIONAL

O: GOBIERNO REGIONAL, LOCAL, ETES

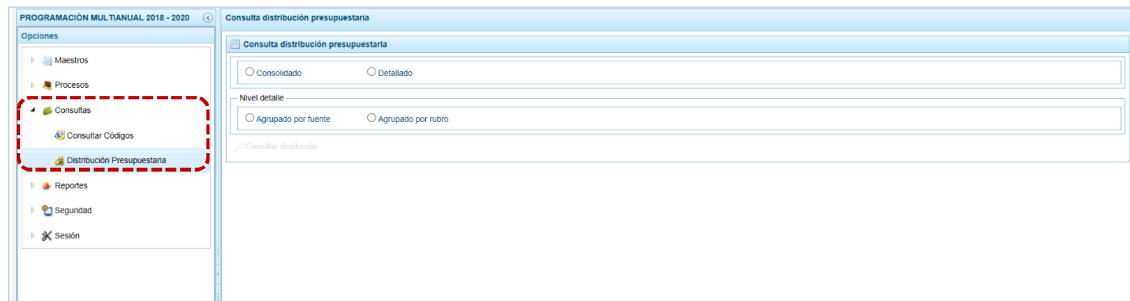
P: GOBIERNO NACIONAL, REGIONAL, LOCAL, ETES

T: GOBIERNO NACIONAL, REGIONAL Y ETES

4.3.2 Distribución Presupuestaria

Esta opción permite consultar información sobre la Distribución Presupuestaria, realizada por el Pliego entre sus UEs (de los montos Asignados por la DGPP como techos) por Fuente de Financiamiento o Rubro.

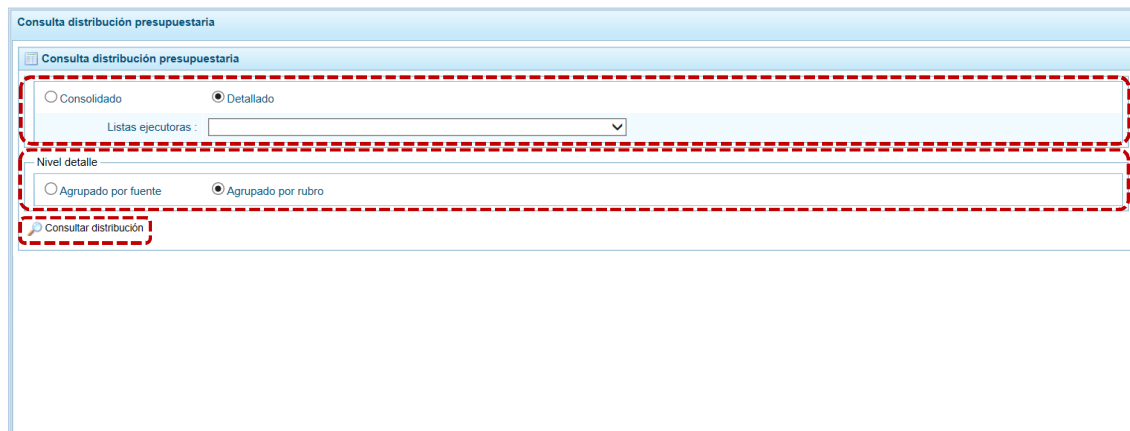
- a. Ingresar a la **Opción**  Consultas, **Sub-opción**  Distribución Presupuestaria, el Sistema muestra al lado derecho la pantalla **Consulta distribución presupuestaria**.



b. El Sistema permite al Pliego realizar la consulta de la información Consolidado (de Todas sus UEs) o Detallado (debe seleccionar determinada UE).

Asimismo, debe seleccionar el **Nivel detalle**, esto es Agrupado por rubro o Agrupado por fuente .

Luego, presionar en Consultar distribución .



c. El Sistema muestra en seguida la información a nivel de todas las Fuentes de Financiamiento y Rubros. En el caso para la UE seleccionada, la descripción del **Rubro** y los montos **Distribuido** por el Pliego, lo **Programado** en Ingresos y Gastos para los Años **2018, 2019 y 2020**.

Consulta distribución presupuestaria											
Consulta distribución presupuestaria											
		<input type="radio"/> Consolidado		<input checked="" type="radio"/> Detallado							
		Listas ejecutoras : [001 - REGION DE PRUEBA SEDE CENTRAL (009990)]									
Nivel detalle											
		<input type="radio"/> Agrupado por fuente		<input checked="" type="radio"/> Agrupado por rubro							
Consultar distribución											
FF	Rub	Descripcion	2018			2019			2020		
			Distribuido	Prog. ingresos	Prog. gastos	Distribuido	Prog. ingresos	Prog. gastos	Distribuido	Prog. ingresos	Prog. gastos
1	00	RECURSOS ORDINARIOS	189,189,377	0	189,189,377	114,230,254	0	114,230,254	114,230,254	0	0
2	09	RECURSOS DIRECTAMENTE RECAUDADOS	1,026,676	1,026,676	1,026,676	1,026,676	1,026,676	1,026,676	1,026,676	0	0
3	19	RECURSOS POR OPERACIONES OFICIALES DE CREDITO	0	0	0	0	0	0	0	0	0
			190,216,053	1,026,676	190,216,053	115,256,930	1,026,676	115,256,930	115,256,930	0	0

4.4 REPORTE







Esta opción permite obtener la información a nivel de Pliego, de Todas sus UEs o para una determinada UE, así como sólo de las UEs Cerradas, contando con filtros de búsqueda.

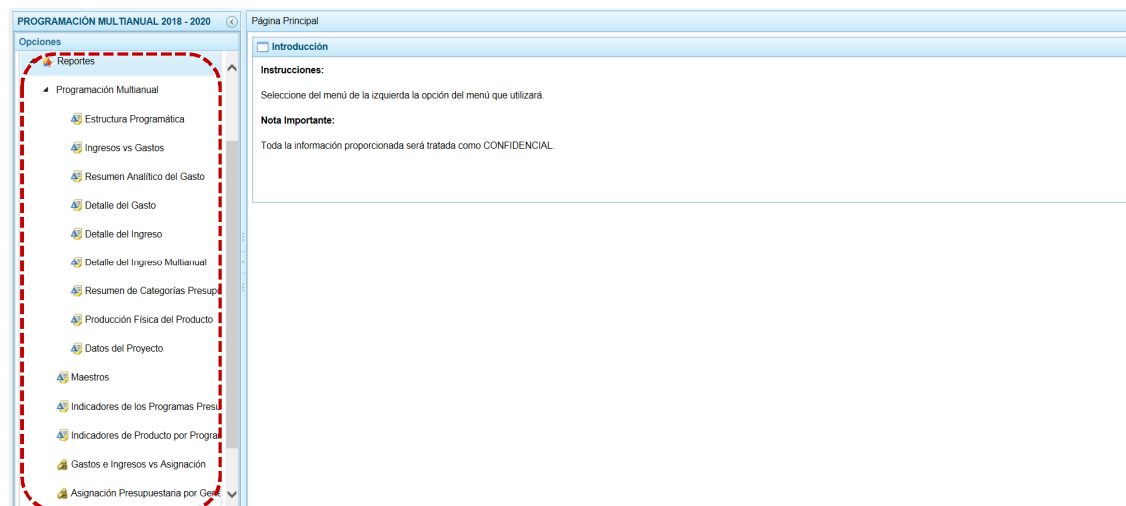
Los Reportes se encuentran distribuidos en cinco (5) Sub-opciones:


- **Programación Multianual**
- **Maestros**
- **Indicadores de los Programas Presupuestales**
- **Indicadores de Producto por Programa Presupuestal**
- **Gastos e Ingresos por Asignación**
- **Asignación Presupuestaria por Genérica**



Para obtener cualquiera de los reportes disponibles para la Sub-opción Programación Multianual, se procede de la siguiente manera:

- Primero, ingresar a la **Opción**  Reportes , **Sub-opción**  Programación Multianual  Maestros  Indicadores de Producto por Programa Presupuestal  Indicadores de los Programas Presupuestales  Asignación Presupuestaria por Genérica y seleccionar el reporte requerido.
- Al lado derecho de las Opciones aparece una pantalla con el mismo nombre del Reporte seleccionado. Mostrando los filtros de búsqueda para generar la consulta.



c. Finalmente luego de haber configurado la consulta presionar el botón  Imprimir.

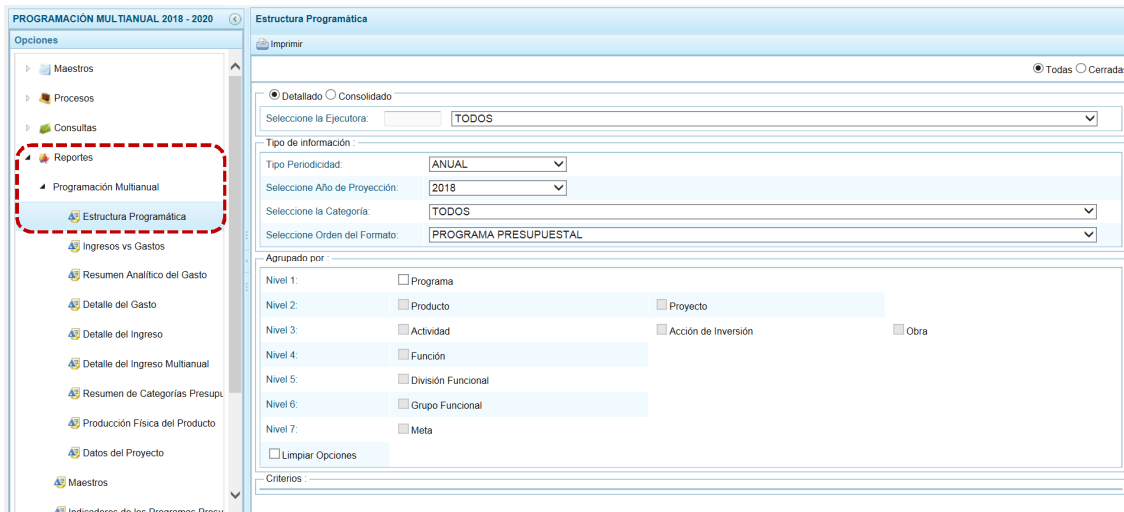
4.4.1 Programación Multianual

Permite obtener información en los diferentes niveles de la Estructura Programática y Funcional, fuente de financiamiento y/o clasificador. En esta opción se pueden obtener los siguientes Reportes:

- Estructura Programática
- Ingresos y Gastos
- Resumen Analítico del Gasto
- Detalle del Gasto
- Detalle del Ingreso
- Detalle del Ingreso Multianual
- Resumen de Categorías Presupuestales
- Producción Física del Producto
- Datos del Proyecto

A continuación, se describe el procedimiento para la emitir los Reportes:

a. Primero el usuario debe ingresar a la **Opción**  Reportes, **Sub-opción**  Programación Multianual, **Sub-sub-opción**  Estructura Programática.



b. Cada pantalla que aparece muestra el mismo nombre que el formato seleccionado del menú y presenta los campos con los filtros de búsqueda que permitirá generar el reporte.

Estructura Programática

Imprimir ● Todas ○ Cerradas

○ Detallado ● Consolidado

Seleccione la Ejecutora: TODOS

Tipo de información :

Tipo Periodicidad: MULTIANUAL

Seleccione Año de Proyección: 2018

Seleccione la Categoría: TODOS

Seleccione Orden del Formato: PROGRAMA PRESUPUESTAL

Agrupado por :

Nivel 1: Programa

Nivel 2: Producto Proyecto

Nivel 3: Actividad Acción de Inversión Obra

Nivel 4: Función

Nivel 5: División Funcional

Nivel 6: Grupo Funcional

Nivel 7: Meta

Limpiar Opciones

Criterios :

- f. Para el campo **Seleccione la Categoría** se tiene las opciones TODOS, PROGRAMAS PRESUPUESTALES, ACCIONES CENTRALES y ACCIONES PRESUPUESTALES QUE NO RESULTAN EN PRODUCTOS (APNOP). Y, para el campo **Seleccione Orden del Formato** se tiene las opciones PROGRAMA PRESUPUESTAL y PROYECTOS.

Estructura Programática

Imprimir ● Todas ○ Cerradas

○ Detallado ● Consolidado

Seleccione la Ejecutora: TODOS

Tipo de información :

Tipo Periodicidad: MULTIANUAL

Seleccione Año de Proyección: 2018

Seleccione la Categoría: 1 - PROGRAMAS PRESUPUESTALES

Seleccione Orden del Formato: PROGRAMA PRESUPUESTAL

Agrupado por :

Nivel 1: Programa

Nivel 2: Producto Proyecto

Nivel 3: Actividad Acción de Inversión Obra

Nivel 4: Función

Nivel 5: División Funcional

Nivel 6: Grupo Funcional

Nivel 7: Meta

Limpiar Opciones

Criterios :

- g. También se puede obtener la información por Niveles al marcar del área Agrupado por algún(os) de los niveles: Programa, Producto, Proyecto, Actividad, Acción de Inversión, Obra, Función, División Funcional, Grupo Funcional o Meta.

Estructura Programática

Imprimir

Todas Cerradas

Detallado Consolidado

Seleccione la Ejecutora: TODOS

Tipo de información :

Tipo Periodicidad: MULTIANUAL

Seleccione Año de Proyección: 2018

Seleccione la Categoría: 1 - PROGRAMAS PRESUPUESTALES

Seleccione Orden del Formato: PROGRAMA PRESUPUESTAL

Agrupado por :

Nivel 1: Programa

Nivel 2: Producto Proyecto

Nivel 3: Actividad Acción de Inversión Obra

Nivel 4: Función

Nivel 5: División Funcional

Nivel 6: Grupo Funcional

Nivel 7: Meta

Limpiar Opciones

Criterios :

Programa: TODOS

Proyecto: TODOS

- h. Además, para obtener información aún más detallada de las opciones marcadas en **Agrupado por**, puede elegir determinada opción, seleccionándola en el área **Criterios**.

Estructura Programática

Imprimir

Todas Cerradas

Detallado Consolidado

Seleccione la Ejecutora: TODOS

Tipo de información :

Tipo Periodicidad: MULTIANUAL

Seleccione Año de Proyección: 2018

Seleccione la Categoría: 1 - PROGRAMAS PRESUPUESTALES

Seleccione Orden del Formato: PROGRAMA PRESUPUESTAL

Agrupado por :

Nivel 1: Programa

Nivel 2: Producto Proyecto

Nivel 3: Actividad Acción de Inversión Obra

Nivel 4: Función

Nivel 5: División Funcional

Nivel 6: Grupo Funcional

Nivel 7: Meta

Limpiar Opciones

Criterios :

Programa:

Proyecto:

TODOS:

0001 - PROGRAMA ARTICULADO NUTRICIONAL

0002 - SALUD MATERNO NEONATAL

0016 - TBC-VIH/SIDA

0017 - ENFERMEDADES METAXENICAS Y ZOONOSIS

0018 - ENFERMEDADES NO TRANSMISIBLES

0024 - PREVENCIÓN Y CONTROL DEL CÁNCER

0039 - MEJORA DE LA SANIDAD ANIMAL

0040 - MEJORA Y MANTENIMIENTO DE LA SANIDAD VEGETAL

0042 - APROVECHAMIENTO DE LOS RECURSOS HÍDRICOS PARA USO AGRARIO

0051 - PREVENCIÓN Y TRATAMIENTO DEL CONSUMO DE DROGAS

0068 - REDUCCIÓN DE VULNERABILIDAD Y ATENCIÓN DE EMERGENCIAS POR DESASTRES

0083 - PROGRAMA NACIONAL DE SANEAMIENTO RURAL

0090 - LOGROS DE APRENDIZAJE DE ESTUDIANTES DE LA EDUCACIÓN BÁSICA REGULAR

0091 - INCREMENTO EN EL ACCESO DE LA POBLACION DE 3 A 16 AÑOS A LOS SERVICIOS EDUCATIVOS PUBLICOS DE LA EDUCACION BASICA REGULAR

0104 - REDUCCION DE LA MORTALIDAD POR EMERGENCIAS Y URGENCIAS MEDICAS

0106 - INCLUSION DE NIÑOS, NIÑAS Y JOVENES CON DISCAPACIDAD EN LA EDUCACION BASICA Y TECNICO PRODUCTIVA

0107 - MEJORA DE LA FORMACION EN CARRERAS DOCENTES EN INSTITUTOS DE EDUCACION SUPERIOR NO UNIVERSITARIA

0121 - MEJORA DE LA ARTICULACION DE PEQUEÑOS PRODUCTORES AL MERCADO


0127 - MEJORA DE LA COMPETITIVIDAD DE LOS DESTINOS TURISTICOS

0129 - PREVENCIÓN Y MANEJO DE CONDICIONES SECUNDARIAS DE SALUD EN PERSONAS CON DISCAPACIDAD


0130 - COMPETITIVIDAD Y APROVECHAMIENTO SOSTENIBLE DE LOS RECURSOS FORESTALES Y DE LA FAUNA SILVESTRE

0131 - CONTROL Y PREVENCIÓN EN SALUD MENTAL

0138 - REDUCCIÓN DEL COSTO, TIEMPO E INSEGURIDAD EN EL SISTEMA DE TRANSPORTE

- i. Finalmente luego de haber configurado la consulta debe presionar el botón  Imprimir .

Estructura Programática

 Imprimir

Todas Cerradas

Detallado Consolidado

Seleccione la Ejecutora: TODOS

Tipo de información :

Tipo Periodicidad:

Seleccione Año de Proyección:

Seleccione la Categoría:

Seleccione Orden del Formato:

Agrupado por :

Nivel 1: Programa

Nivel 2: Producto Proyecto

Nivel 3: Actividad Acción de Inversión Obra

Nivel 4: Función

Nivel 5: División Funcional

Nivel 6: Grupo Funcional







Nivel 7: Meta

Limpiar Opciones


Criterios :

Programa:






Proyecto:

- j. Obteniendo de esta manera el Reporte con la información solicitada. En el área superior se encuentran las herramientas que permiten  Guardar una copia,  Imprimir el archivo,  Reducir la pantalla,  Ampliar la pantalla o  Visualizar en PDF. Para salir presionar en  Retornar .

Reporte Estructura Programática

 Retornar

DIRECCIÓN GENERAL DE PRESUPUESTO PÚBLICO - MEF
 DSAF - Módulo de Programación y Formulación Presupuestal
 Versión 14FP0100

Fecha : 07/03/2017
 Hora : 17:01:55
 Página : 1 de 1

**PROGRAMACIÓN MULTIANUAL DEL PRESUPUESTO
 PARA EL AÑO FISCAL 2018
 ESTRUCTURA PROGRAMÁTICA
 (MULTIANUAL)
 CONSOLIDADO**

PLIEGO: 440 GOBIERNO REGIONAL DE PRUEBA



(2)Proyecto (3)Producto (4)Obra (5)Actividades (6)Acciones de Inversión

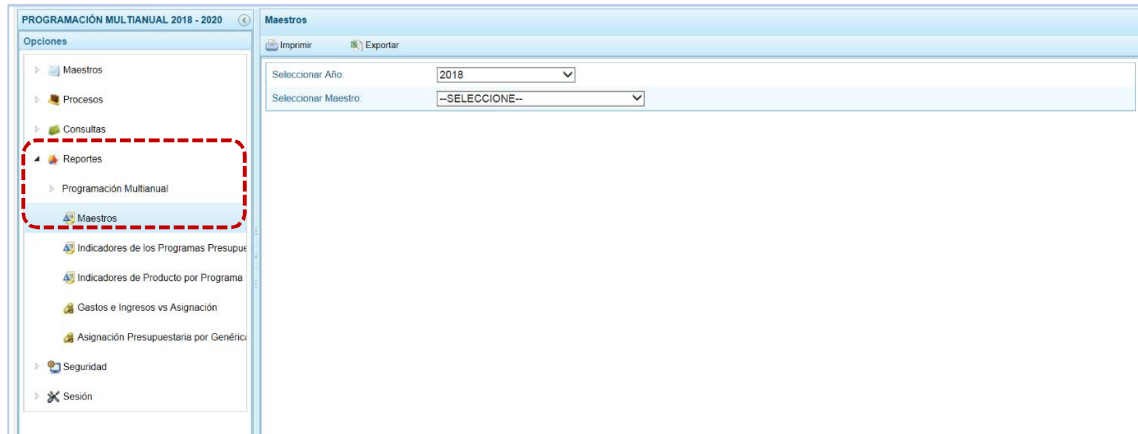
Categoría	Programa	Producto/ Proyecto
PROGRAMAS PRESUPUESTALES		
0001	PROGRAMA ARTICULADO NUTRICIONAL	
2.063966	MEJORAMIENTO Y CONVERSION DE LA CAPACIDAD RESOLUTIVA DE LOS SERVICIOS DE SALUD DEL CENTRO DE SALUD PEDRO RUIZ GALLO EN HOSPITAL REFERENCIAL, RED DE SALUD CHACHAPOYAS - AMAZONAS	

Jefe de la Oficina de Planificación y Presupuesto
Sello y Firma

Titular de la Entidad
Sello y Firma

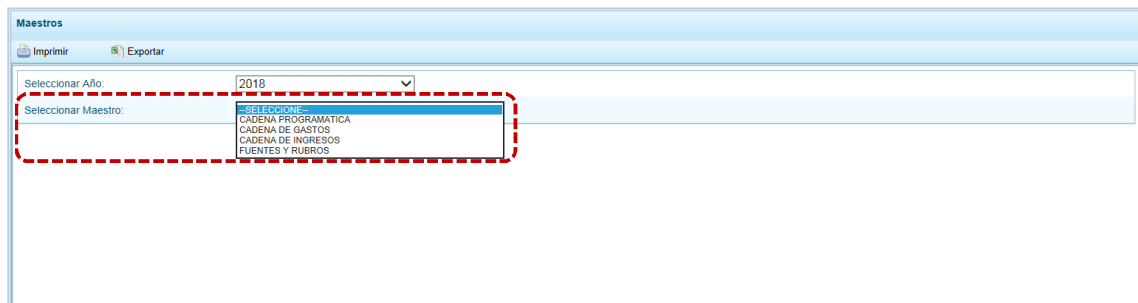
4.4.2 Maestros

Ingresando a la **Opción**  **Reportes**, **Sub-opción**  **Maestros** permite visualizar e imprimir la información de las tablas de clasificadores (tablas maestras) seleccionada, permitiendo además la exportación de la información a un Archivo Excel.

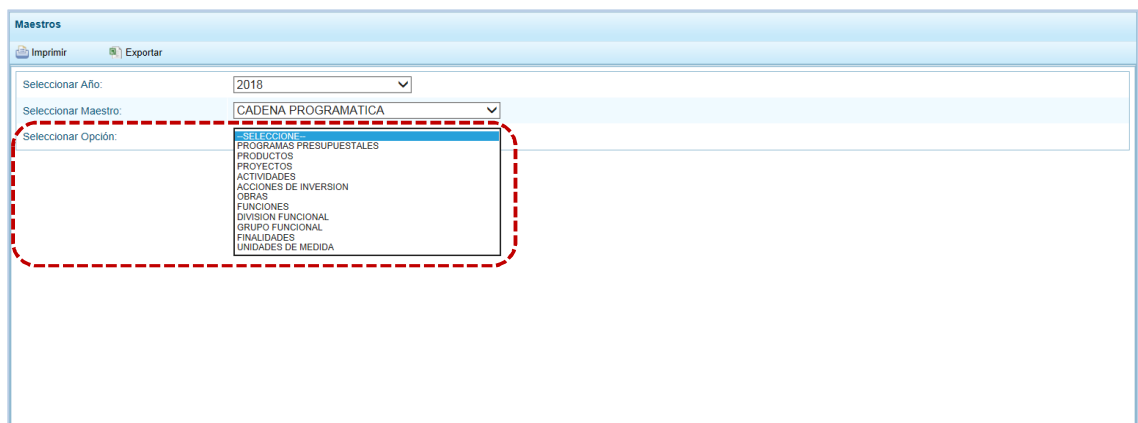


El procedimiento para la obtención de la información de los **Maestros** es el siguiente:

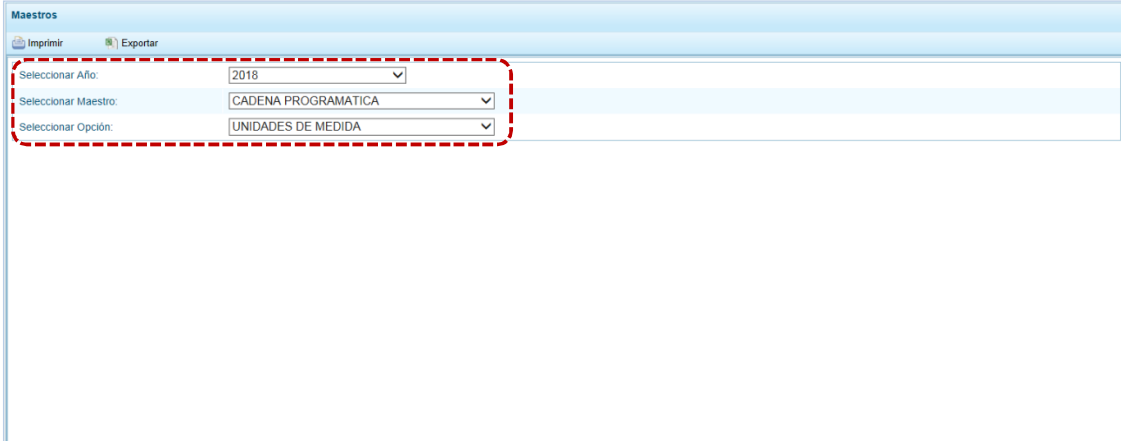
- El campo **Seleccionar Año** muestra por defecto el primer año de la Multianualidad.
- En el campo **Seleccionar Maestro** elegir de la lista desplegable una de las opciones que se muestran. En el caso de seleccionar CADENA PROGRAMÁTICA.




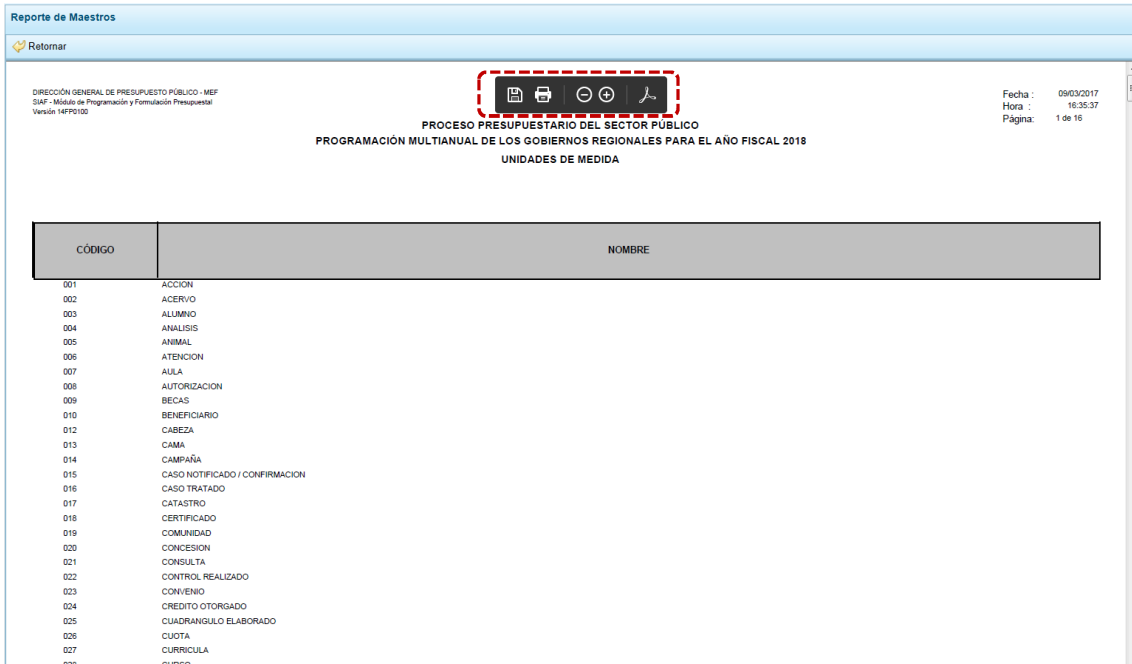
- A continuación, para el campo **Seleccionar Opción** se muestran los Clasificadores que corresponden a la Cadena Programática seleccionada en el campo anterior, en una lista desplegable. Ubicar el cursor en UNIDADES DE MEDIDA para seleccionarlo.







- d. El Usuario tiene dos (2) alternativas, presionar en  Imprimir para obtener la información y poder visualizarla e imprimirla o presionar en  Exportar para obtener la información en un Archivo Excel.

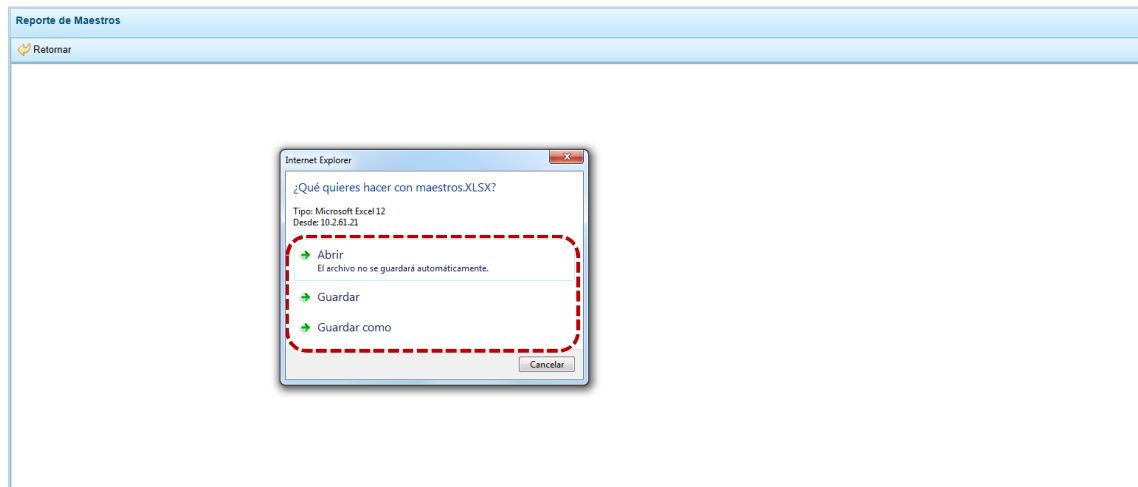


- e. Si presiona en  Imprimir se visualiza la información, y cuenta con una barra de herramientas que le permitirá guardarla, imprimirla, reducir o ampliar la pantalla y/u obtenerla en PDF.

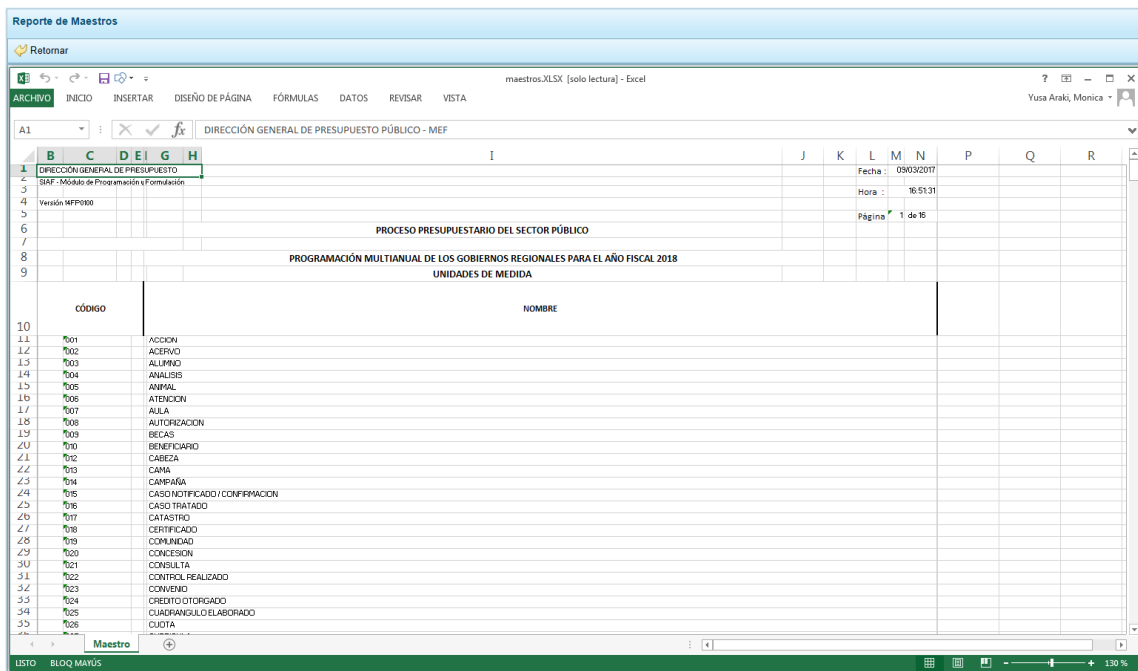


CÓDIGO	NOMBRE
001	ADICION
002	ACERVO
003	ALUMNO
004	ANALISIS
005	ANIMAL
006	ATENCIÓN
007	AULA
008	AUTORIZACION
009	BECAS
010	BENEFICIARIO
012	CABEZA
013	CAMA
014	CAMPAÑA
015	CASO NOTIFICADO / CONFIRMACION
016	CASO TRATADO
017	CATASTRO
018	CERTIFICADO
019	COMUNIDAD
020	CONCESION
021	CONSULTA
022	CONTROL REALIZADO
023	CONVENIO
024	CREDITO OTORGADO
025	CUADRANGULO ELABORADO
026	CUOTA
027	CURRICULA
028	CURSO

- f. Mientras que, si presiona en  Exportar el Sistema presenta una ventana en la que se seleccionará entre:  Abrir o  Guardar o  Guardar como el Archivo Excel.



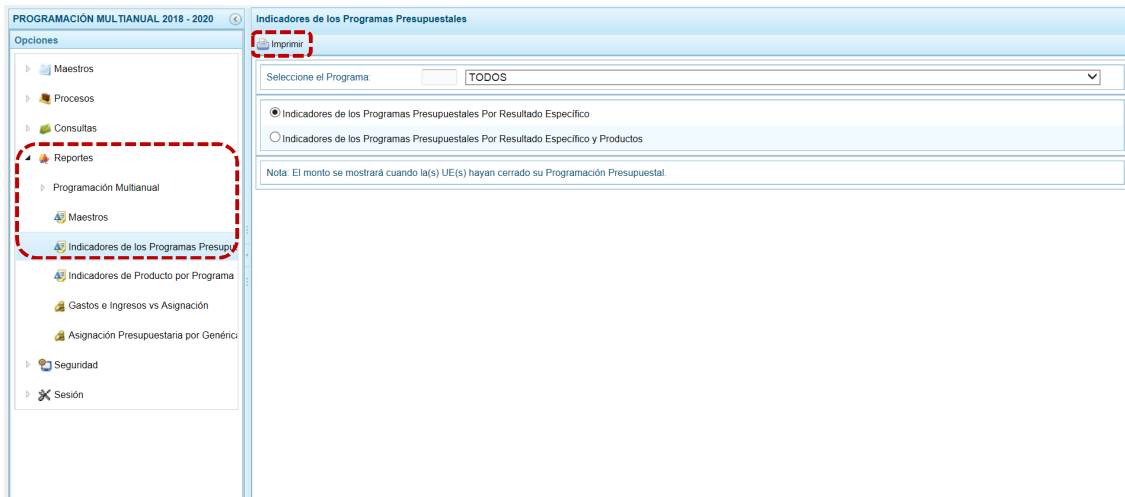
En el caso, se seleccionó la opción → Abrir .



4.4.3 Indicadores de los Programas Presupuestales

Para emitir la información de los Indicadores de los Programas Presupuestales, seguir las siguientes indicaciones:

- a. Primero, ingresar a la **Opción** **Reportes** , **Sub-opción** **Indicadores de los Programas Presupuestales** mostrando una pantalla con el mismo nombre, encontrando filtros de búsqueda en el campo **Seleccione el Programa** escoger TODOS o un determinado Programa, además tienen dos (2) tipos de Reportes a emitir: **Indicadores de los Programas Presupuestales Por Resultado Específico** y el de **Indicadores de los Programas Presupuestales Por Resultado Específico y Productos**.
- b. Marcar la opción y presionar en **Imprimir** .



- c. La pantalla donde se muestra la información seleccionada cuenta con una barra de herramientas que le permitirá guardarla, imprimirla, reducir o ampliar la pantalla y/u obtenerla en PDF.

Indicadores de los Productos por Programa Presupuestal

Retornar

DIRECCION GENERAL DE PRESUPUESTO PUBLICO - NEF
 DMAP - Módulo de Programación y Formulación Presupuestal
 Versión 14FP0102

PROGRAMACIÓN MULTIANUAL DEL PRESUPUESTO
 PARA EL AÑO FISCAL 2018
 INDICADORES DE DESEMPEÑO DE LOS PRODUCTOS POR PROGRAMA PRESUPUESTAL

Fecha : 21/03/2017
 Hora : 13:03:32
 Página: 1 de 7

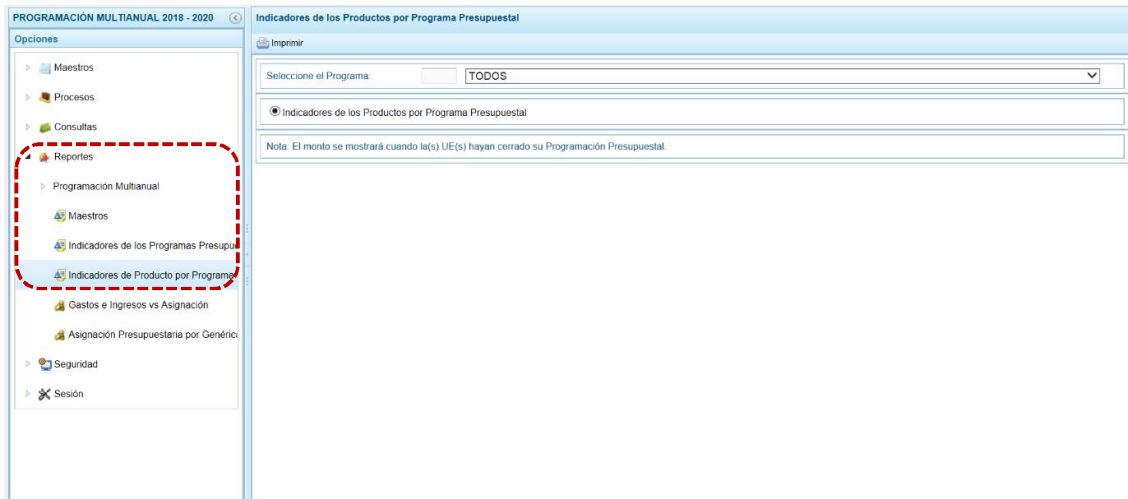
PLIEGO : 440 GOBIERNO REGIONAL DE PRUEBA
 PROGRAMA PRESUPUESTAL : 0083 PROGRAMA NACIONAL DE SANEAMIENTO RURAL

Producto	Indicador	Unidad de Medida	Área Geográfica	Fuente de Datos	Valores Históricos			Valor Estimado	Valores Proyectados		
					2014	2015	2016	2017	2018	2019	2020
Monto:									0	0	0
3000627 SERVICIO DE AGUA POTABLE Y SANEAMIENTO PARA HOGARES RURALES	PORCENTAJE DE HOGARES CON LETRINAS QUE REALIZAN PRACTICAS ADECUADAS EN LIMPIEZA Y MANTENIMIENTO DE LETRINA, POZO SEPTICO Y POZO CIEGO	PORCENTAJE	RURAL	FUENTE DE DATOS DE PRUEBA	18.10	15.25	23.45	25.60	27.89	31.04	34.87
	PORCENTAJE DE HOGARES CON SERVICIO DE AGUA QUE SE ENCUENTRAN CAPACITADOS EN EL USO Y MANIPULACION ADECUADA DEL AGUA	PORCENTAJE	RURAL	FUENTE DE DATOS DE PRUEBA	41.33	44.22	44.04	46.09	48.22	49.32	50.87
	PORCENTAJE DE HOGARES QUE REALIZAN PRACTICAS ADECUADAS EN EL LAVADO DE MANOS	PORCENTAJE	RURAL	FUENTE DE DATOS DE PRUEBA	3.79	3.40	2.88	3.08	3.25	3.81	4.03
	PORCENTAJE DE HOGARES QUE TIENEN ACCESO AL SERVICIO DE AGUA POR RED PUBLICA Y REALIZAN PRACTICAS ADECUADAS EN EL USO DEL AGUA	PORCENTAJE	RURAL	FUENTE DE DATOS DE PRUEBA	0.00	67.47	59.93	60.48	64.08	65.28	67.14
	PORCENTAJE DE HOGARES QUE TIENEN ACCESO AL SERVICIO DE AGUA POR RED PUBLICA Y REALIZARON ALGUN	PORCENTAJE	RURAL	FUENTE DE DATOS DE PRUEBA	0.00	72.33	81.03	83.59	97.08	100.00	0.00

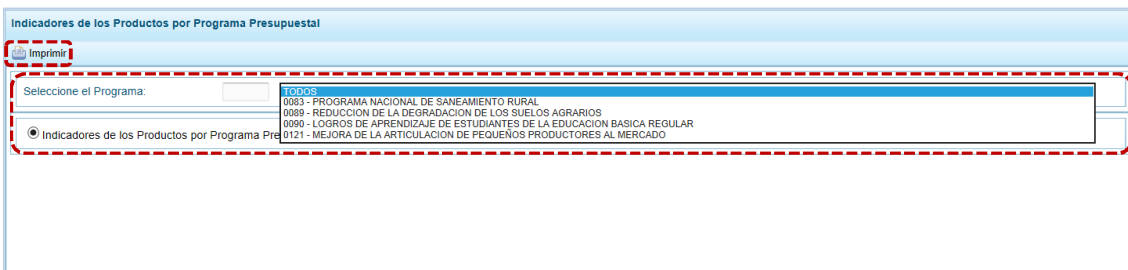
4.4.4 Indicadores de Productos por Programa Presupuestal

Para obtener la información de los Indicadores de los Programas Presupuestales por Productos, seguir las siguientes indicaciones:

- a. Ingresando a la **Opción** Reportes , **Sub-opción** Indicadores de Producto por Programa Presupuestal el usuario del Pliego obtiene el Reporte con la información de los **Indicadores de Productos por Programa Presupuestal**.



- b. En los filtros de búsqueda se cuenta con el campo **Seleccione el Programa**, que cuenta con una lista desplegable con los códigos y nombres de los Programas Presupuestales.
- c. Seleccionando un determinado Programa o TODOS, presionar en Imprimir .



- d. En seguida, se muestra la información solicitada y una barra de herramientas que le permitirá guardarla, imprimirla, reducir o ampliar la pantalla y/u obtener el Reporte en PDF.

Indicadores de los Productos por Programa Presupuestal

Retornar

DIRECCION GENERAL DE PRESUPUESTO PUBLICO - MEF
SMA - Oficina de Programación y Formulación Presupuestal
Versión: MFP020

**PROGRAMACIÓN MULTIANUAL DEL PRESUPUESTO
PARA EL AÑO FISCAL 2018**

Fecha : 30/03/2017
Hora : 11:50:15
Página: 1 de 7



INDICADORES DE DESEMPEÑO DE LOS PRODUCTOS POR PROGRAMA PRESUPUESTAL

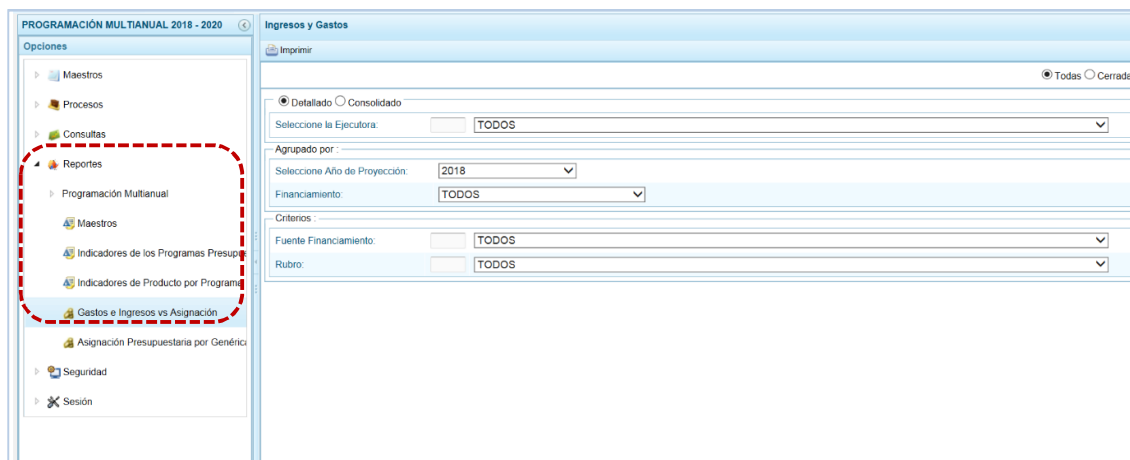
PLIEGO : 440 GOBIERNO REGIONAL DE PRUEBA
PROGRAMA PRESUPUESTAL : 0083 PROGRAMA NACIONAL DE SANEAMIENTO RURAL

Producto	Indicador	Unidad de Medida	Área Geográfica	Fuente de Datos	Valores Históricos			Valor Estimado	Valores Proyectados		
					2014	2015	2016		2017	2018	2019
Monto:								0	0	0	0
3000627 SERVICIO DE AGUA POTABLE Y SANEAMIENTO PARA HOGARES RURALES	PORCENTAJE DE HOGARES CON LETRINAS QUE REALIZAN PRACTICAS ADECUADAS EN LIMPIEZA Y MANTENIMIENTO DE LETRINA, POZO SEPTICO Y POZO CIEGO	PORCENTAJE	RURAL	FUENTE DE DATOS DE PRUEBA	18.10	15.29	23.45	0.00	19.67	26.55	0.00
	PORCENTAJE DE HOGARES CON SERVICIO DE AGUA QUE SE ENCUENTRAN CAPACITADOS EN EL USO Y MANIPULACION ADECUADA DEL AGUA	PORCENTAJE	RURAL	FUENTE DE DATOS DE PRUEBA	41.33	44.22	44.04	0.00	0.00	0.00	0.00
	PORCENTAJE DE HOGARES QUE REALIZAN PRACTICAS ADECUADAS EN EL LAVADO DE MANOS	PORCENTAJE	RURAL	FUENTE DE DATOS DE PRUEBA	3.79	3.40	2.88	0.00	0.00	0.00	0.00
	PORCENTAJE DE HOGARES QUE TIENEN ACCESO AL SERVICIO DE AGUA POR RED PUBLICA Y REALIZAN PRACTICAS ADECUADAS EN EL USO DEL AGUA	PORCENTAJE	RURAL	FUENTE DE DATOS DE PRUEBA	0.00	67.47	59.93	0.00	0.00	0.00	0.00
	PORCENTAJE DE HOGARES QUE TIENEN ACCESO AL	PORCENTAJE	RURAL	FUENTE DE DATOS DE PRUEBA	0.00	72.33	81.03	0.00	0.00	0.00	0.00

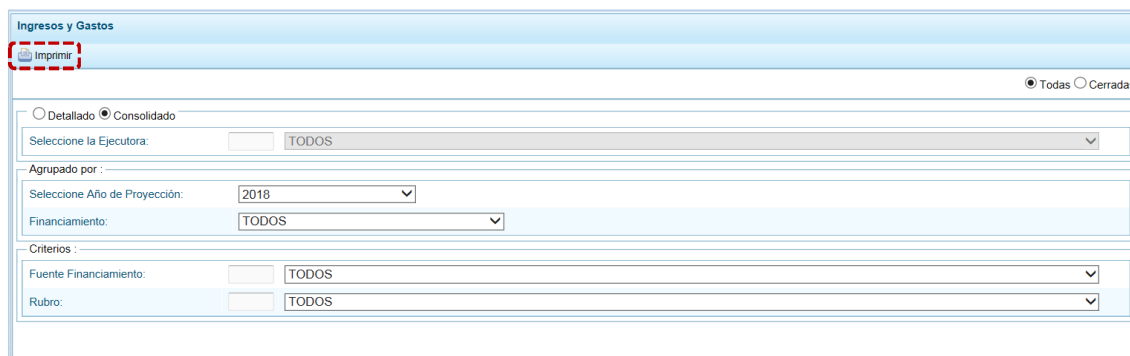
4.4.5 Gastos e Ingresos vs Asignación

Esta opción permite obtener información comparativa de los Gastos e Ingresos para determinado Año, el **Monto Asignado** es el enviado por la DGPP por la(s) Fuente(s) de Financiamiento y Rubro(s), y el Monto Formulado en Gastos e Ingresos, la Programación registrada por las UE(s) una vez que han realizado el Cierre de la Programación Presupuestal.

- a. Ingresando a la **Opción**  **Reportes** , **Sub-opción**  **Gastos e Ingresos por Asignación** se muestra la pantalla **Ingresos y Gastos** con los campos de filtros de búsqueda por Programa Presupuestal.



- b. Una vez seleccionados las opciones de filtro se presiona en  **Imprimir** .



- c. En seguida se muestra la información solicitada y una barra de herramientas que le permitirá guardarla, imprimirla, reducir o ampliar la pantalla y/u obtener el Reporte en PDF.

Reporte de Gastos e Ingresos vs Asignación

Retomar

DIRECCIÓN GENERAL DE PRESUPUESTO PÚBLICO - MEF
SAF - Módulo de Programación Multianual
Versión 14FP0100

PROGRAMACIÓN MULTIANUAL PERIODO 2018 - 2020

PROGRAMACIÓN DE GASTOS E INGRESOS VS ASIGNACIÓN CORRESPONDIENTE AL AÑO 2018
CONSOLIDADO
(En Soles)

Fecha : 17/05/2017
Hora : 15:34:48
Página: 1 de 1

PLIEGO : 440 GOBIERNO REGIONAL DE PRUEBA

FUENTE Y RUBRO	DESCRIPCIÓN	GASTOS			INGRESOS	
		MONTO ASIGNADO (A)	MONTO PROGRAMADO AÑO (2018) (B)	SALDO (A - B)	MONTO PROGRAMADO AÑO (2018) (C)	SALDO (A - C)
1	RECURSOS ORDINARIOS	412 533 307	412 533 307	0	0	0
00	RECURSOS ORDINARIOS	412 533 307	412 533 307	0	0	0
2	RECURSOS DIRECTAMENTE RECAUDADOS	4 625 861	4 625 861	0	4 625 861	0
09	RECURSOS DIRECTAMENTE RECAUDADOS	4 625 861	4 625 861	0	4 625 861	0
3	RECURSOS POR OPERACIONES OFICIALES DE CRÉDITO	23 781 397	23 781 397	0	23 781 397	0
19	RECURSOS POR OPERACIONES OFICIALES DE CRÉDITO	23 781 397	23 781 397	0	23 781 397	0
5	RECURSOS DETERMINADOS	10 000	10 000	0	10 000	0
18	CANON Y SOBRECANON, REGALIAS, RENTA DE ADUANAS Y PARTICIPACIONES	10 000	10 000	0	10 000	0
TOTAL :		440 950 565	440 950 565	0	28 411 787	0

4.4.6 Asignación Presupuestaria por Genérica

Esta opción permite obtener información detallada a nivel de Fuente de Financiamiento/Rubro – **FTE./RB.**, Categoría de Gasto – **CAT. GTO.** y Genérica del Gasto - **GENÉRICA**, para cada año del periodo multianual el monto **ASIGNADO**, el monto **PROGRAMADO** y la **DIFERENCIA** entre ambos.

- Ingresando a la **Opción** **Reportes**, **Sub-opción** **Asignación Presupuestaria por Genérica** se muestra la pantalla **Asignación Presupuestaria por Genérica** con la funcionalidad de **Imprimir** activa, presionar en ésta.

- A continuación, se muestra la información solicitada y una barra de herramientas que le permitirá guardarla, imprimirla, reducir o ampliar la pantalla y/u obtener el Reporte en PDF.

Asignación Presupuestaria por Genérica

Retornar

DIRECCIÓN GENERAL DE PRESUPUESTO PÚBLICO - MEF
SAF - Módulo de Programación Multianual
Versión: MFP0102

PROGRAMA [Iconos] 2020

ASIGNACIÓN PRESUPUESTARIA POR GENÉRICA
(En Soles)




Fecha : 13/06/2017
Hora : 16:29:09
Página: 1 de 1

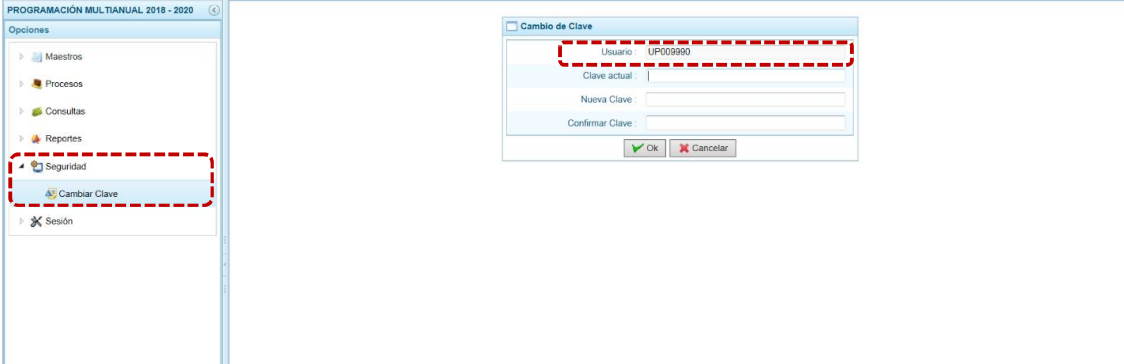
SECTOR: 99 GOBIERNOS REGIONALES
PLIEGO : 440 GOBIERNO REGIONAL DE PRUEBA

FTE. / RB. CAT. GTO. GENÉRICA	2018			2019			2020		
	ASIGNADO	PROGRAMADO	DIFERENCIA	ASIGNADO	PROGRAMADO	DIFERENCIA	ASIGNADO	PROGRAMADO	DIFERENCIA
1.00-RECURSOS ORDINARIOS	561 391 108	628 238 404	-66 847 296	586 589 478	525 068 723	61 520 755	586 589 478	0	586 589 478
5-GASTOS CORRIENTES	467 350 474	399 605 158	67 745 316	469 038 686	402 865 458	66 173 228	469 038 686	0	469 038 686
1-PERSONAL Y OBLIGACIONES SOCIALES	352 666 503	293 371 137	59 295 366	352 666 503	294 321 956	58 344 547	352 666 503	0	352 666 503
2-PENSIONES Y OTRAS PRESTACIONES SOCIALES	24 697 810	27 622 540	-2 924 730	24 697 810	27 720 021	-3 022 211	24 697 810	0	24 697 810
3-BIENES Y SERVICIOS	88 716 313	66 244 537	22 471 776	90 404 525	68 456 537	21 947 988	90 404 525	0	90 404 525
5-OTROS GASTOS	1 269 848	12 366 944	-11 097 096	1 269 848	12 366 944	-11 097 096	1 269 848	0	1 269 848
6-GASTOS DE CAPITAL	94 040 634	228 633 246	-134 592 612	117 550 792	122 203 265	-4 652 473	117 550 792	0	117 550 792
6-ADQUISICION DE ACTIVOS NO FINANCIEROS	94 040 634	228 633 246	-134 592 612	117 550 792	122 203 265	-4 652 473	117 550 792	0	117 550 792
2.09-RECURSOS DIRECTAMENTE RECAUDADOS	10 829 080	4 625 861	6 203 219	11 045 662	4 660 729	6 384 933	11 266 575	0	11 266 575
5-GASTOS CORRIENTES	9 268 524	4 479 879	4 788 645	9 453 895	4 510 115	4 943 780	9 642 973	0	9 642 973
3-BIENES Y SERVICIOS	9 268 524	4 479 879	4 788 645	9 453 895	4 510 115	4 943 780	9 642 973	0	9 642 973
6-GASTOS DE CAPITAL	1 560 556	145 982	1 414 574	1 591 767	150 614	1 441 153	1 623 602	0	1 623 602
6-ADQUISICION DE ACTIVOS NO FINANCIEROS	1 560 556	145 982	1 414 574	1 591 767	150 614	1 441 153	1 623 602	0	1 623 602
3.19-RECURSOS POR OPERACIONES OFICIALES DE CREDITO	34 008 480	23 781 397	10 227 083	0	3 183 532	-3 183 532	0	0	0
6-GASTOS DE CAPITAL	34 008 480	23 781 397	10 227 083	0	3 183 532	-3 183 532	0	0	0
6-ADQUISICION DE ACTIVOS NO FINANCIEROS	34 008 480	23 781 397	10 227 083	0	3 183 532	-3 183 532	0	0	0
4.13-DONACIONES Y TRANSFERENCIAS	2 434 985	0	2 434 985	2 434 985	0	2 434 985	2 434 985	0	2 434 985
5-GASTOS CORRIENTES	2 434 985	0	2 434 985	2 434 985	0	2 434 985	2 434 985	0	2 434 985
3-BIENES Y SERVICIOS	2 434 985	0	2 434 985	2 434 985	0	2 434 985	2 434 985	0	2 434 985

4.5 SEGURIDAD

Por seguridad de la información, el Usuario debería cambiar la **Clave** de ingreso al Sistema, para lo cual debe proceder de la siguiente manera:

- Ingresar a la **Opción**  **Seguridad**, **Sub-opción**  **Cambiar Clave**, con lo cual aparece al lado derecho la ventana **Cambio de Clave**, con el código de  **Cambiar Clave** **Ueado**.



PROGRAMACIÓN MULTIANUAL 2018 - 2020

Opciones

- Maestros
- Procesos
- Consultas
- Reportes
- Seguridad**
 - Cambiar Clave**
- Sesión

Cambio de Clave

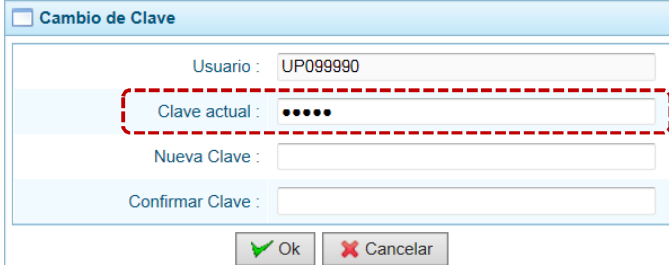
Clave actual: []

Nueva Clave: []

Confirmar Clave: []

Ok Cancelar

- Para el campo **Clave actual** ingresar la contraseña o código con el que se ingresa al Módulo.



Cambio de Clave

Usuario : UPO99990

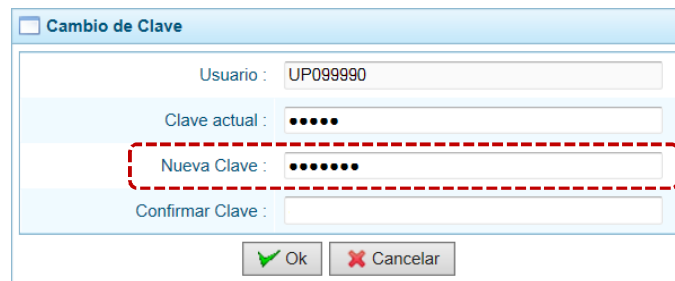
Clave actual : ●●●●

Nueva Clave : []


Confirmar Clave : []

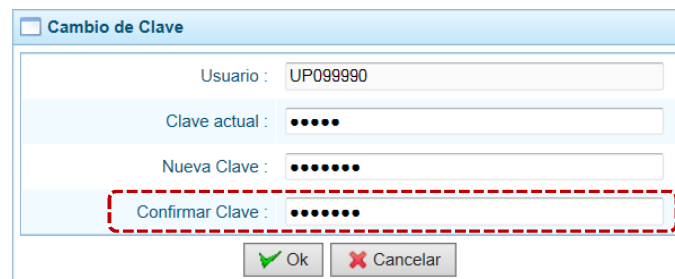
Ok Cancelar

- c. Ingresar la contraseña que reemplazará a la **Clave actual** en el campo **Nueva Clave**.




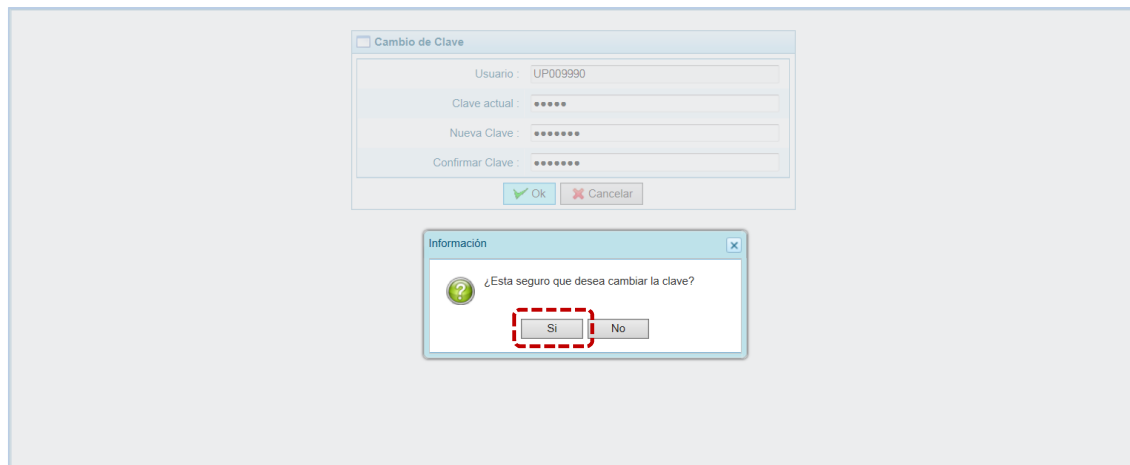
The screenshot shows a dialog box titled "Cambio de Clave". It contains four input fields: "Usuario" (UP099990), "Clave actual" (masked with 5 dots), "Nueva Clave" (masked with 6 dots and highlighted with a red dashed box), and "Confirmar Clave" (empty). At the bottom are "Ok" and "Cancelar" buttons.

- d. Reingresar la contraseña de la **Nueva Clave** en el campo **Confirmar Clave**, para confirmar el cambio. Por último, presiona el botón .



The screenshot shows the same "Cambio de Clave" dialog box. The "Confirmar Clave" field is now filled with 6 dots and highlighted with a red dashed box. The "Ok" button is highlighted with a green checkmark.

- e. Entonces, el Sistema presenta un mensaje el cual se confirma presionando en .



The screenshot shows the "Cambio de Clave" dialog box in the background, which is dimmed. In the foreground, there is a smaller "Información" dialog box with the question "¿Esta seguro que desea cambiar la clave?". It has "Si" and "No" buttons, with "Si" highlighted by a red dashed box.

- f. Regresando a la Pantalla de Inicio, se muestra la ventana **Ingresar al Módulo de Programación Multianual** en donde debe registrar la Nueva Clave consignada.

Ingresar al Módulo de Programación y Formulación

Usuario:



Clave:

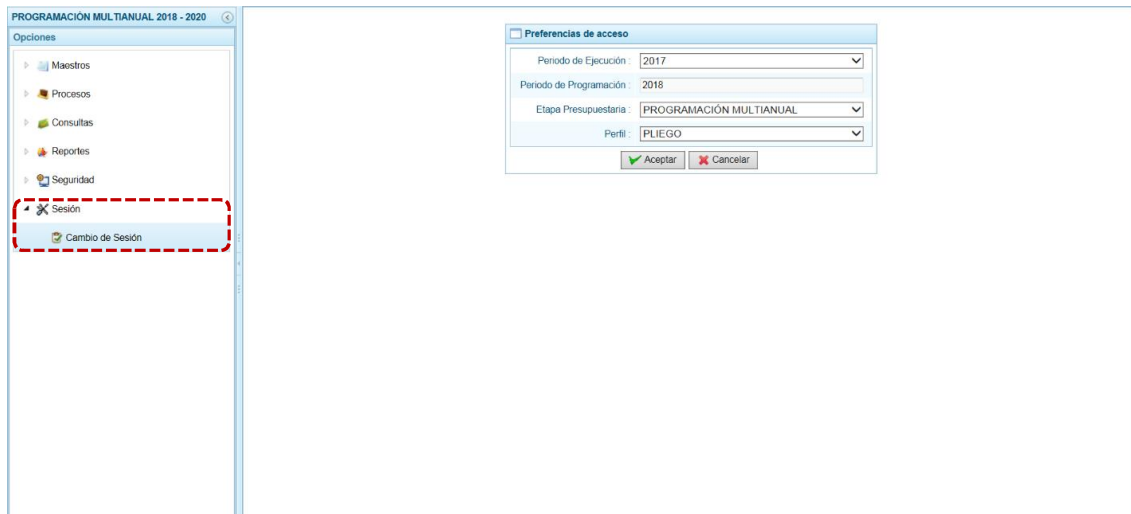
Iniciar Sesión

Diseño optimizado para Google Chrome, Mozilla Firefox 16+ o Internet Explorer 9+ con resolución 1024x768

4.6 SESIÓN

Esta funcionalidad del Sistema le permite al usuario con perfil Pliego, acceder al panel “Preferencias de acceso”, para cambiar el perfil con el que continuará trabajando en el Sistema. El procedimiento para cambiar de sesión es el siguiente:

- Ingresar a la **Opción**  **Sesión** , **Sub-opción**  **Cambio de Sesión** , aparece al lado derecho la ventana **Preferencias de acceso** donde se muestra el **Periodo de Ejecución 2017**, el **Periodo de Programación 2018**, la **Etapa Presupuestaria PROGRAMACIÓN MULTIANUALIDAD**, y el **Perfil PLIEGO**.



- b. Se podría cambiar el **Periodo de Ejecución**, la **Etapa Presupuestaria** y/o el **Perfil**. En el caso, se cambian los datos de estos tres (3) campos para visualizar la información del periodo anterior para la UE.
- c. Presionar en para continuar.

Preferencias de acceso

Periodo de Ejecución :	2016	▼
Periodo de Formulación :	2017	
Etapa Presupuestaria :	APROBACIÓN DEL PRESUPUESTO INSTI	▼
Perfil :	UNIDAD EJECUTORA	▼

- d. Mostrando entonces las Opciones y Sub-opciones de la I Etapa – Programación Multianual.

Módulo de Programación Multianual

99-990-001-REGION DE PRUEBA-SEDE CENTRAL [UNIDAD EJECUTORA]
APROBACIÓN DEL PRESUPUESTO INSTITUCIONAL - PIA

APROBACIÓN DEL PRESUPUESTO INSTITUCIONAL

Acciones

- Procesos
- Consultas
- Reportes
- Seguridad
- Sesión

Página Principal

Introducción

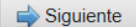
Instrucciones:
Seleccione del menú de la izquierda la opción del menú que utilizará.

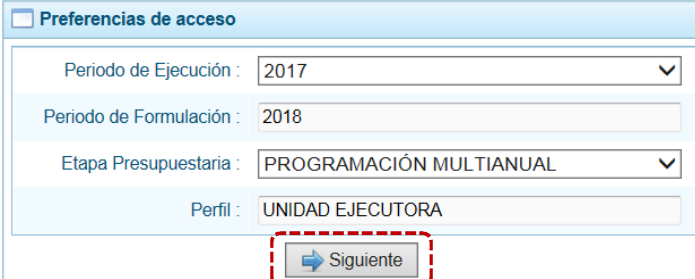
Nota importante:
 Toda la información proporcionada será tratada como CONFIDENCIAL.

Para cualquier duda o consulta, favor de comunicarse con Soporte Técnico al: 311-69300 o desde provincias a la línea gratuita: 0-800-48690.

5 AMBIENTE DE UNIDAD EJECUTORA

Para autenticarse, el usuario con perfil **Unidad Ejecutora** de un Gobierno Nacional o de Gobiernos Regionales, registra su código de **Usuario** y **Clave** en la ventana **Ingresar al Módulo de Programación Multianual**.

Estando la ventana **Preferencias de acceso** confirma lo que muestra por defecto el Sistema, para los campos **Periodo de Ejecución 2017**, **Periodo de Programación 2018**, **Etapas Presupuestaria PROGRAMACIÓN MULTIANUAL** y **Perfil UNIDAD EJECUTORA** y presiona el botón  .





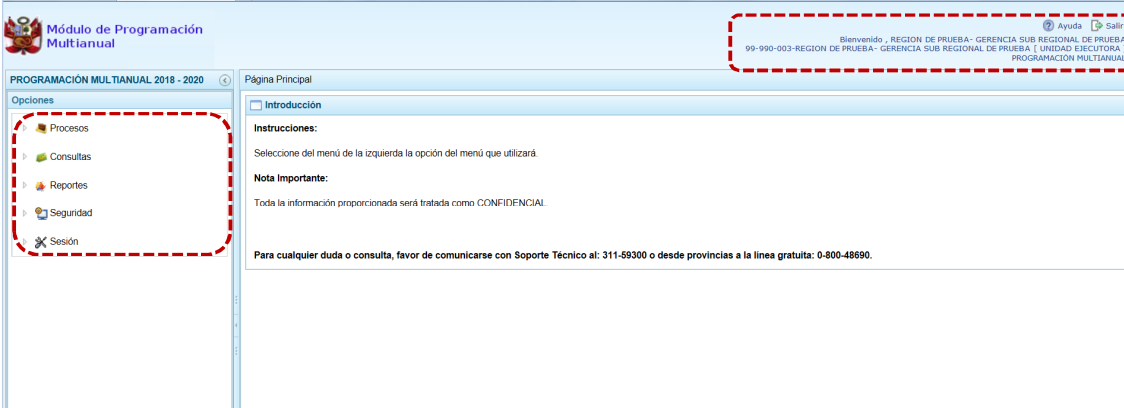
Formulario de **Preferencias de acceso** con los siguientes campos:

- Periodo de Ejecución : 2017
- Periodo de Formulación : 2018
- Etapas Presupuestaria : PROGRAMACIÓN MULTIANUAL
- Perfil : UNIDAD EJECUTORA

El botón **Siguinte** está resaltado con un recuadro rojo discontinuo.



El **Módulo de Programación Multianual** muestra la siguiente información:

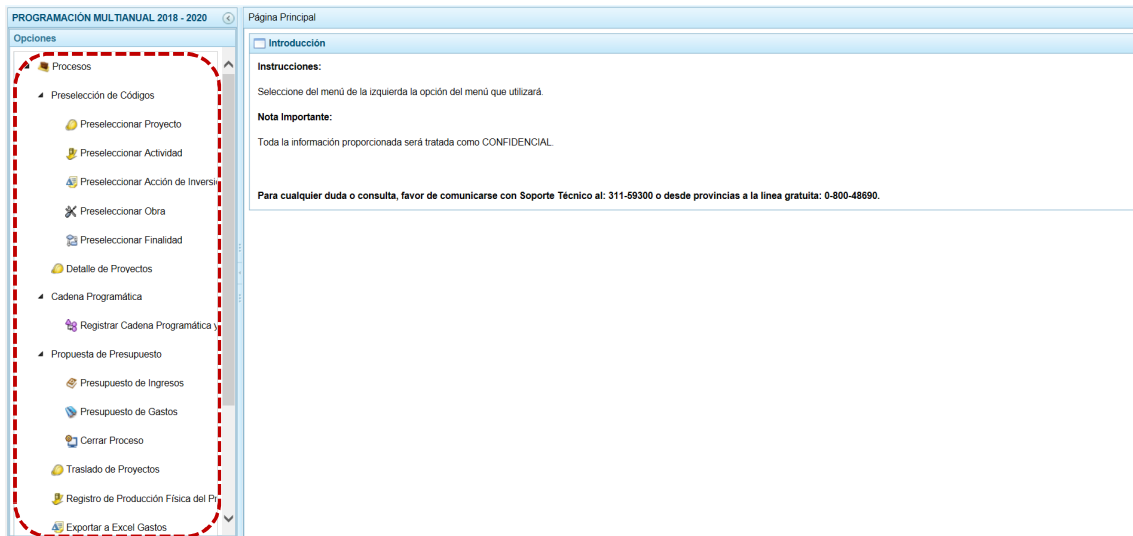
- En la esquina superior derecha de la pantalla se encuentra el botón  **Salir**, permitiendo ingresar al Manual de Usuario del Módulo y el botón  **Ayuda**; también se muestra el Código Presupuestal, la Descripción de la Entidad y, la Etapa actual.
- En el extremo izquierdo encontraremos el menú con las opciones de la **PROGRAMACIÓN MULTIANUAL** para este nivel: **Procesos**, **Consultas**, **Reportes**, **Seguridad** y **Sesión**.
- El área central muestra la **Página Principal** con información referente al uso del Sistema y las Opciones.



Interfaz del **Módulo de Programación Multianual** (PROGRAMACIÓN MULTIANUAL 2018 - 2020). La pantalla muestra:

- Menú lateral con opciones: **Procesos**, **Consultas**, **Reportes**, **Seguridad**, **Sesión**. El menú está resaltado con un recuadro rojo discontinuo.
- Área principal con **Introducción** e instrucciones de uso.
- Encabezado superior con información de usuario y botones de **Ayuda** y **Salir**.

Para ingresar a una Opción del menú, presionar en la punta de flecha  que se encuentra en el extremo izquierdo de cada opción, entonces cambia a  , mostrando las Sub-opciones con la(s) que cuenta.

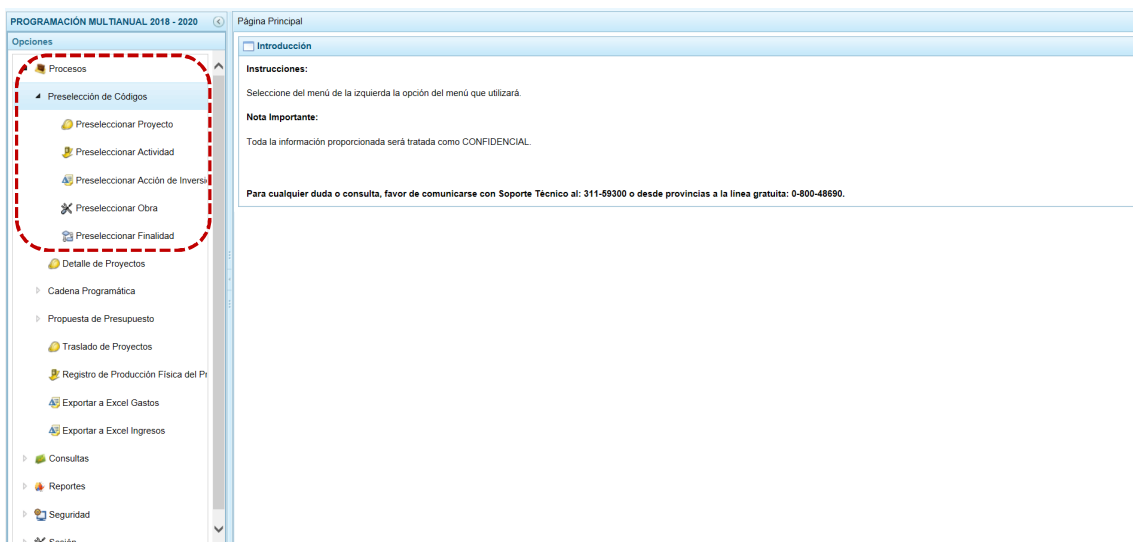


A continuación, se describen cada una de las Opciones y Sub-opciones con las que cuenta el Módulo para ésta Etapa como Unidad Ejecutora - UE.

5.1 PROCESOS

Mediante esta opción el usuario podrá seleccionar los Códigos Presupuestales de Proyecto, Actividad, Acción de Inversión, Obra y Finalidad que formarán parte de la estructura programática como la información presupuestaria de la Entidad. Asimismo, podrá registrar nuevas Cadenas Programáticas y Funcionales. Registrar la Programación Multianual de Ingresos y Gastos, adicionalmente permite realizar el Cierre del proceso, el Traslado de Proyectos y el Registro de la Producción Física del Producto.

Para ello, ir a la **Opción** **Procesos** , **Sub-opción** **Preselección de Códigos** y seleccionarla **Sub-sub-opción** dependiendo del tipo de componente a elegir.






5.1.1 Preselección de Códigos



Esta Sub-opción permite la selección de los Componentes que formarán parte de la estructura programática y meta de la UE. Estos componentes son: Proyectos, Actividades, Acciones de Inversión, Obras y Finalidades.

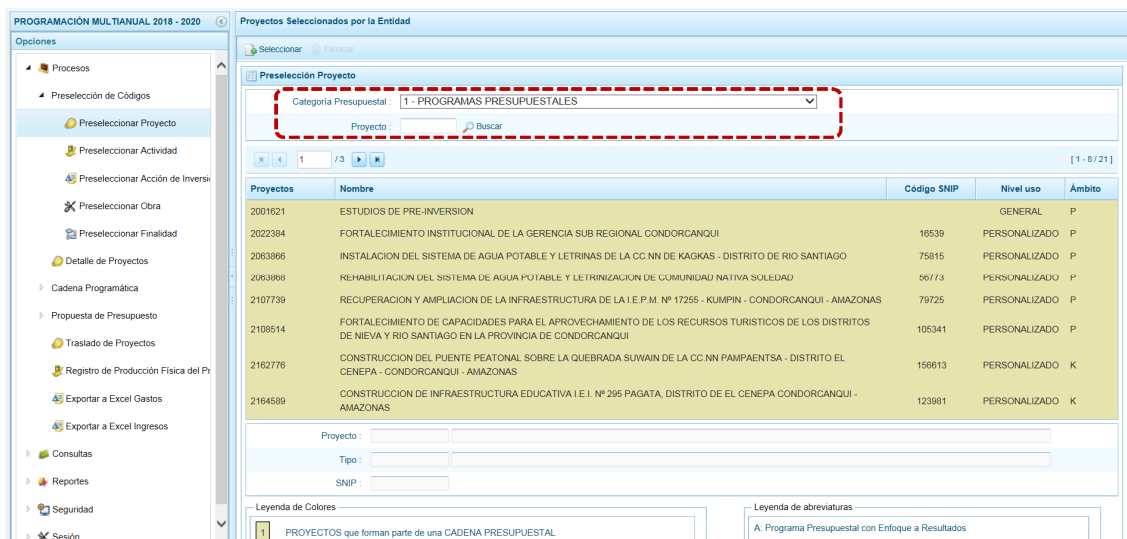
5.1.1.1 Preselección de Proyecto

Permite preseleccionar un Proyecto (nuevo o existente) o eliminar uno existente previamente seleccionado de la ventana de preselección.

5.1.1.1.1 Preseleccionar Proyectos


En la pantalla **Preselección Proyecto** se encuentran los proyectos seleccionados para el proceso permitiendo realizar la búsqueda por código de Proyecto. Para ello, ingresar a la **Opción**  **Procesos** , **Sub-opción**  **Preseleccionar Proyecto** , **Sub-sub-opción**  **Preselección de Códigos** .

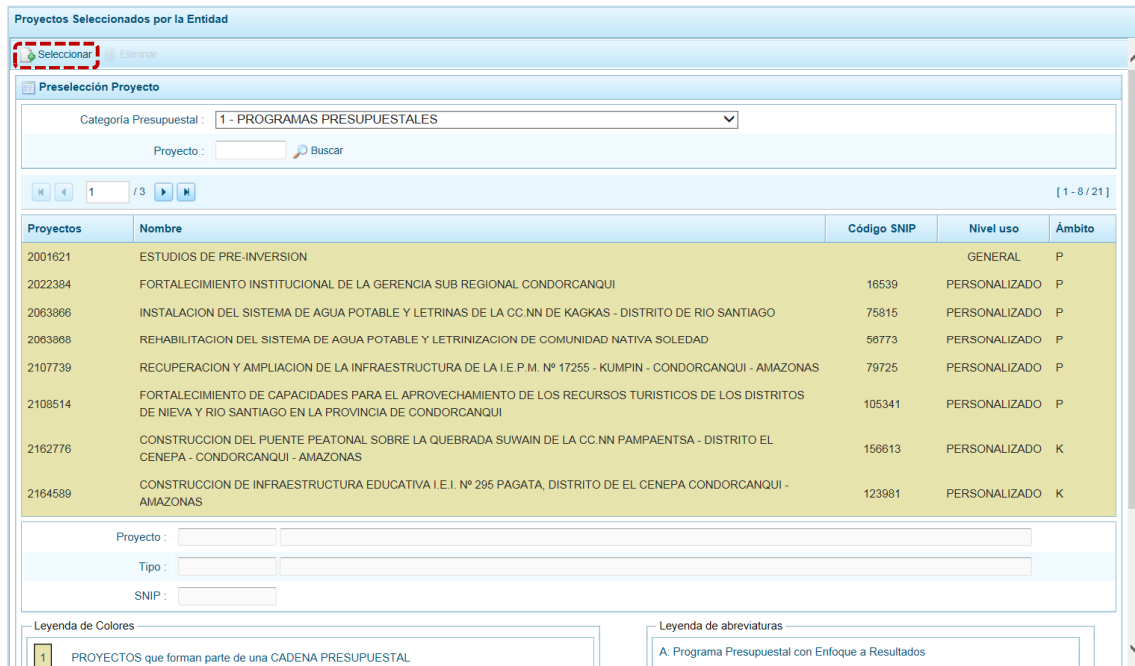
En la ventana principal se visualiza(n) el(los) Proyecto(s) vinculados a la **Categoría Presupuestal** seleccionada. Para realizar la búsqueda de un Proyecto seleccionar la **Categoría Presupuestal** y/o el código **Proyecto** y presionar en  **Buscar** . Si el código no existe en los datos pre-cargados, se debe ir al botón a  **Seleccionar** .



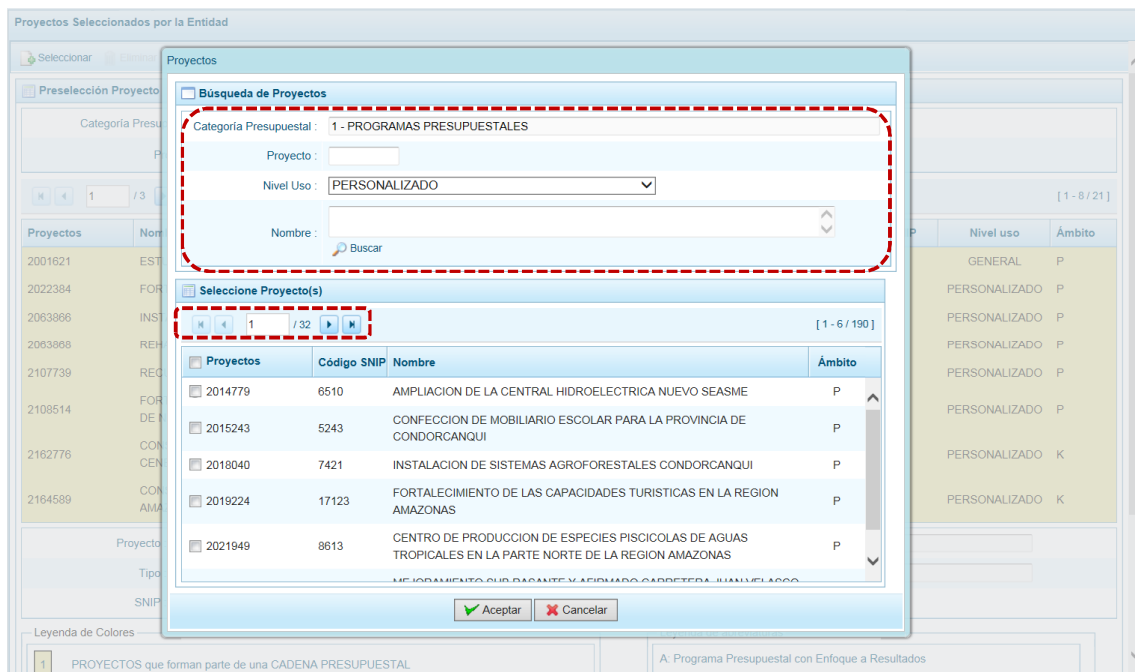
Proyectos	Nombre	Código SNIP	Nivel uso	Ámbito
2001621	ESTUDIOS DE PRE-INVERSION		GENERAL	P
2022384	FORTALECIMIENTO INSTITUCIONAL DE LA GERENCIA SUB REGIONAL CONDORCANQUI	16539	PERSONALIZADO	P
2063966	INSTALACION DEL SISTEMA DE AGUA POTABLE Y LETRINAS DE LA CC NN DE KAGKAS - DISTRITO DE RIO SANTIAGO	75815	PERSONALIZADO	P
2063968	REHABILITACION DEL SISTEMA DE AGUA POTABLE Y LETRINIZACION DE COMUNIDAD NATIVA SOLEDAD	56773	PERSONALIZADO	P
2107739	RECUPERACION Y AMPLIACION DE LA INFRAESTRUCTURA DE LA I.E.P.M. N° 17255 - KUMPIN - CONDORCANQUI - AMAZONAS	79725	PERSONALIZADO	P
2108514	FORTALECIMIENTO DE CAPACIDADES PARA EL APROVECHAMIENTO DE LOS RECURSOS TURISTICOS DE LOS DISTRITOS DE NIEVA Y RIO SANTIAGO EN LA PROVINCIA DE CONDORCANQUI	105341	PERSONALIZADO	P
2162776	CONSTRUCCION DEL PUENTE PEATONAL SOBRE LA QUEBRADA SUWAIN DE LA CC NN PAMPAENTA - DISTRITO EL CENEPA - CONDORCANQUI - AMAZONAS	156613	PERSONALIZADO	K
2164589	CONSTRUCCION DE INFRAESTRUCTURA EDUCATIVA I.E.I. N° 295 PAGATA, DISTRITO DE EL CENEPA CONDORCANQUI - AMAZONAS	123981	PERSONALIZADO	K

Para realizar la selección del(los) Proyecto(s) proceder de la siguiente manera:

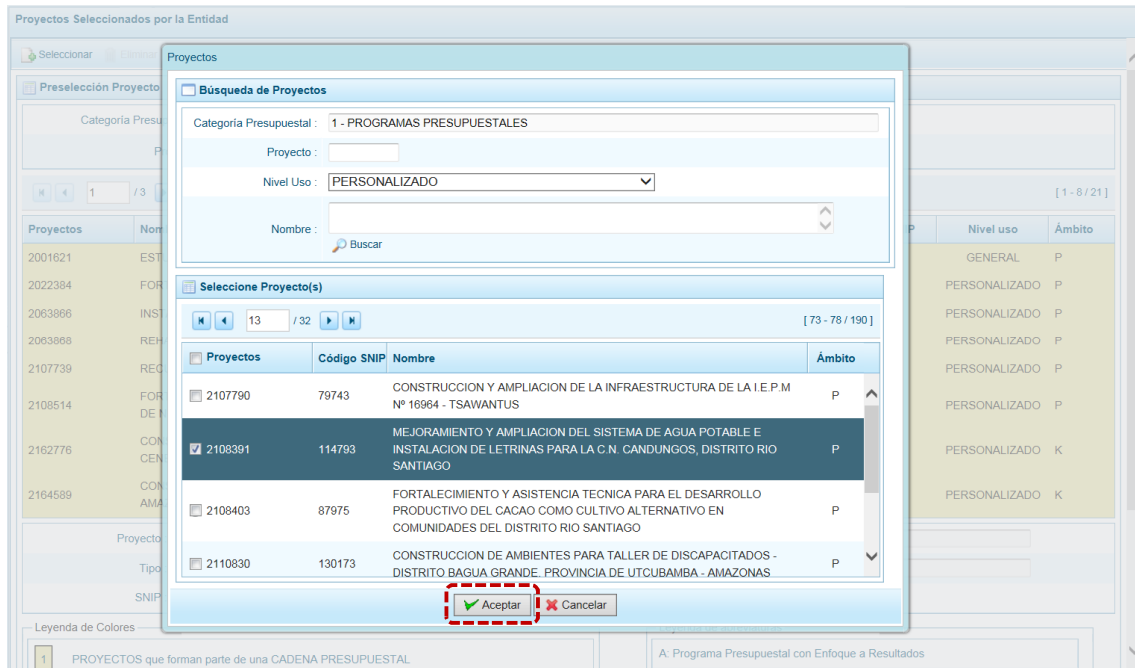
- Seleccionar una **Categoría Presupuestal**: **1 - PROGRAMAS PRESUPUESTALES**, **2 - ACCIONES CENTRALES** o **3 - ASIGNACIONES PRESUPUESTALES QUE NO RESULTAN EN PRODUCTOS (APNOP)**, de la lista desplegable. Esta acción permite filtrar la búsqueda por Categoría Presupuestal, además muestra los Proyectos preseleccionados, así como los que forman parte de una Cadena (con fondo en color amarillo).
- Presionar en la funcionalidad  **Seleccionar** .



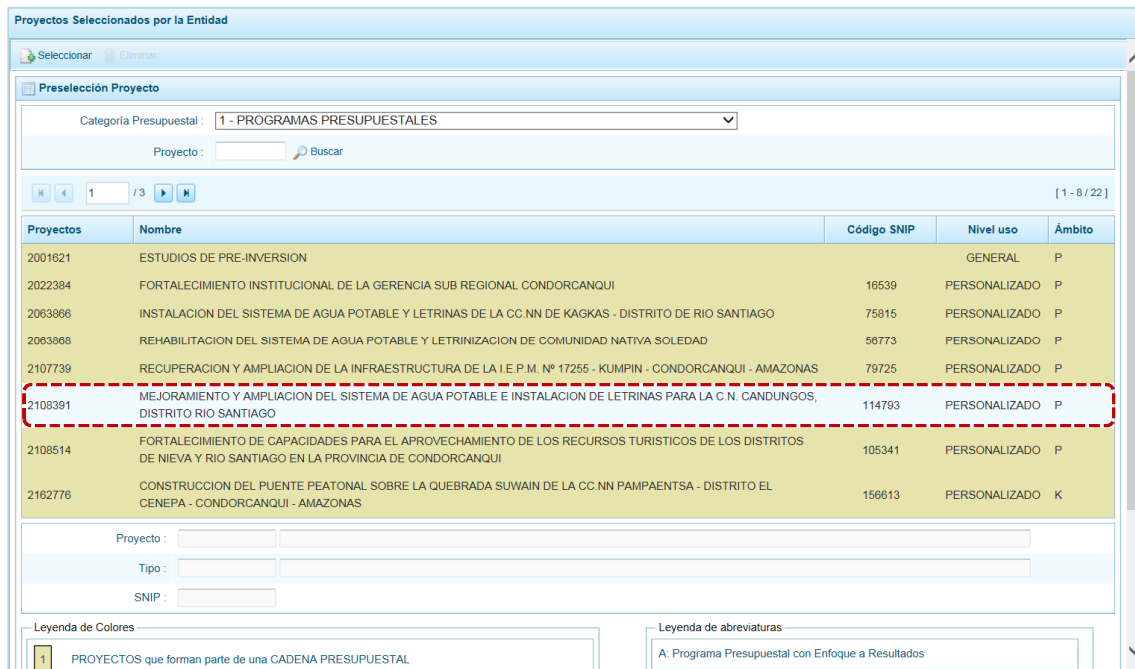
- c. Para facilitar la búsqueda, la ventana **Búsqueda de Proyectos** cuenta con campos que permiten filtrar los datos por código de **Proyecto**, **Nivel Uso** y/o **Nombre**, presionar en **Buscar**. También puede realizar la búsqueda pasando de una página a otra hasta ubicar el código del Proyecto buscado.



- d. Una vez ubicado(s) el(los) Proyecto(s), para seleccionarlo(s) marcar con un Check en el(los) recuadro(s) que se ubica(n) a la izquierda del código de **Proyecto** y, presionar en **Aceptar**.



- e. Retornando a la Página Principal donde se aprecia(n) el(los) Proyecto(s) seleccionado(s) en la pantalla **Preselección Proyecto**.



- f. En el área inferior de la pantalla se muestra la **Leyenda de Colores**, que informa el estado del código del Proyecto, si el fondo es de color amarillo se trata de Proyectos asociados a una Cadena Presupuestal. La **Leyenda de Abreviaturas** muestra la Categoría Presupuestal a la que pertenece el código seleccionado.

Leyenda de Colores

1 PROYECTOS que forman parte de una CADENA PRESUPUESTAL

Leyenda de abreviaturas

A: Programa Presupuestal con Enfoque a Resultados
 B: Acciones Centrales
 C: Asignaciones Presupuestales que no resultan en Productos (APNOP)
 I: A y B
 J: B y C
 K: A y C
 P: A, B y C

5.1.1.1.2 Eliminar Proyecto

El Sistema permite eliminar un Proyecto pre-seleccionado para el caso que el código no sea el correcto o deba ser descartado.

Para ello, se selecciona(n) el(los) Proyecto(s) y/o se realiza la búsqueda por código de Proyecto ingresando a la **Opción** **Procesos** , **Sub-opción** **Preselección de Códigos** , **Sub-sub-opción** **Preseleccionar Proyecto** en la pantalla **Preselección Proyecto**.

Proyectos Seleccionados por la Entidad

Preselección Proyecto

Categoría Presupuestal: 1 - PROGRAMAS PRESUPUESTALES

Proyecto:

Proyectos	Nombre	Código SNIP	Nivel uso	Ámbito
2001621	ESTUDIOS DE PRE-INVERSION		GENERAL	P
2022384	FORTALECIMIENTO INSTITUCIONAL DE LA GERENCIA SUB REGIONAL CONDOCANQUI	16539	PERSONALIZADO	P
2063866	INSTALACION DEL SISTEMA DE AGUA POTABLE Y LETRINAS DE LA CC.NN DE KAGKAS - DISTRITO DE RIO SANTIAGO	75815	PERSONALIZADO	P
2063868	REHABILITACION DEL SISTEMA DE AGUA POTABLE Y LETRINIZACION DE COMUNIDAD NATIVA SOLEDAD	56773	PERSONALIZADO	P
2107739	RECUPERACION Y AMPLIACION DE LA INFRAESTRUCTURA DE LA I.E.P.M. Nº 17255 - KUMPIN - CONDOCANQUI - AMAZONAS	79725	PERSONALIZADO	P
2108391	MEJORAMIENTO Y AMPLIACION DEL SISTEMA DE AGUA POTABLE E INSTALACION DE LETRINAS PARA LA C.N. CANDUNGOS, DISTRITO RIO SANTIAGO	114793	PERSONALIZADO	P
2108514	FORTALECIMIENTO DE CAPACIDADES PARA EL APROVECHAMIENTO DE LOS RECURSOS TURISTICOS DE LOS DISTRITOS DE NIEVA Y RIO SANTIAGO EN LA PROVINCIA DE CONDOCANQUI	105341	PERSONALIZADO	P
2162776	CONSTRUCCION DEL PUENTE PEATONAL SOBRE LA QUEBRADA SUWAIN DE LA CC.NN PAMPAENTSA - DISTRITO EL CENEPA - CONDOCANQUI - AMAZONAS	156813	PERSONALIZADO	K

Proyecto:

Tipo:

SNIP:

Para realizar la eliminación del Proyecto ejecutar los siguientes pasos:

- Seleccionar una **Categoría Presupuestal**: 1 - PROGRAMAS PRESUPUESTALES, 2 - ACCIONES CENTRALES o 3 – ASIGNACIONES PRESUPUESTALES QUE NO RESULTAN EN PRODUCTOS (APNOP) de la lista desplegable. Esta acción permite filtrar los Proyectos por **Categoría Presupuestal**, mostrando cuáles Proyectos preseleccionados forman parte de una Cadena (con fondo en color amarillo) los cuales no pueden ser eliminados.
- Ubicar el cursor sobre un **Proyecto** y presionar en la funcionalidad **Eliminar**.

Proyectos Seleccionados por la Entidad

Seleccionar **Eliminar**

Preselección Proyecto

Categoría Presupuestal: 1 - PROGRAMAS PRESUPUESTALES

Proyecto: Buscar

[1 - 8 / 22]

Proyectos	Nombre	Código SNIP	Nivel uso	Ámbito
2001621	ESTUDIOS DE PRE-INVERSION		GENERAL	P
2022384	FORTALECIMIENTO INSTITUCIONAL DE LA GERENCIA SUB REGIONAL CONDORCANQUI	16539	PERSONALIZADO	P
2063866	INSTALACION DEL SISTEMA DE AGUA POTABLE Y LETRINAS DE LA CC.NN DE KAGKAS - DISTRITO DE RIO SANTIAGO	75815	PERSONALIZADO	P
2063868	REHABILITACION DEL SISTEMA DE AGUA POTABLE Y LETRINIZACION DE COMUNIDAD NATIVA SOLEDAD	56773	PERSONALIZADO	P
2107739	RECUPERACION Y AMPLIACION DE LA INFRAESTRUCTURA DE LA I.E.P.M. N° 17255 - KUMPIN - CONDORCANQUI - AMAZONAS	79725	PERSONALIZADO	P
2108391	MEJORAMIENTO Y AMPLIACION DEL SISTEMA DE AGUA POTABLE E INSTALACION DE LETRINAS PARA LA C.N. CANDUNGOS, DISTRITO RIO SANTIAGO	114793	PERSONALIZADO	P
2108514	FORTALECIMIENTO DE CAPACIDADES PARA EL APROVECHAMIENTO DE LOS RECURSOS TURISTICOS DE LOS DISTRITOS DE NIEVA Y RIO SANTIAGO EN LA PROVINCIA DE CONDORCANQUI	105341	PERSONALIZADO	P
2162776	CONSTRUCCION DEL PUENTE PEATONAL SOBRE LA QUEBRADA SUWAIN DE LA CC.NN PAMPAENTSA - DISTRITO EL CENEPA - CONDORCANQUI - AMAZONAS	156613	PERSONALIZADO	K

Proyecto: 2108391 MEJORAMIENTO Y AMPLIACION DEL SISTEMA DE AGUA POTABLE E INSTALACION DE LETRINAS PARA LA C.N. CANDUNGOS, DISTRITO R

Tipo: 1 PROYECTO CON PRE INVERSION (SNIP)

SNIP: 114793

Leyenda de Colores: **1** PROYECTOS que forman parte de una CADENA PRESUPUESTAL

Leyenda de abreviaturas: A: Programa Presupuestal con Enfoque a Resultados

- c. De inmediato el Sistema presenta un mensaje de confirmación, presionando en el Sistema elimina el Proyecto de la pantalla.

Proyectos Seleccionados por la Entidad

Seleccionar Eliminar

Preselección Proyecto

Categoría Presupuestal: 1 - PRO...

Proyecto:

[1 - 8 / 22]

Proyectos	Nombre	Código SNIP	Nivel uso	Ámbito
2001621	ESTUDIOS DE PRE-INVERSION		GENERAL	P
2022384	FORTALECIMIENTO INSTITUCIONAL DE LA GERENCIA SUB REGIONAL CONDORCANQUI	16539	PERSONALIZADO	P
2063866	INSTALACION DEL SISTEMA DE AGUA POTABLE Y LETRINAS DE LA CC.NN DE KAGKAS - DISTRITO DE RIO SANTIAGO	75815	PERSONALIZADO	P
2063868	REHABILITACION DEL SISTEMA DE AGUA POTABLE Y LETRINIZACION DE COMUNIDAD NATIVA SOLEDAD	56773	PERSONALIZADO	P
2107739	RECUPERACION Y AMPLIACION DE LA INFRAESTRUCTURA DE LA I.E.P.M. N° 17255 - KUMPIN - CONDORCANQUI - AMAZONAS	79725	PERSONALIZADO	P
2108391	MEJORAMIENTO Y AMPLIACION DEL SISTEMA DE AGUA POTABLE E INSTALACION DE LETRINAS PARA LA C.N. CANDUNGOS, DISTRITO RIO SANTIAGO	114793	PERSONALIZADO	P
2108514	FORTALECIMIENTO DE CAPACIDADES PARA EL APROVECHAMIENTO DE LOS RECURSOS TURISTICOS DE LOS DISTRITOS DE NIEVA Y RIO SANTIAGO EN LA PROVINCIA DE CONDORCANQUI	105341	PERSONALIZADO	P
2162776	CONSTRUCCION DEL PUENTE PEATONAL SOBRE LA QUEBRADA SUWAIN DE LA CC.NN PAMPAENTSA - DISTRITO EL CENEPA - CONDORCANQUI - AMAZONAS	156613	PERSONALIZADO	K

Proyecto: 2108391 MEJORAMIENTO Y AMPLIACION DEL SISTEMA DE AGUA POTABLE E INSTALACION DE LETRINAS PARA LA C.N. CANDUNGOS, DISTRITO R

Tipo: 1 PROYECTO CON PRE INVERSION (SNIP)

SNIP: 114793

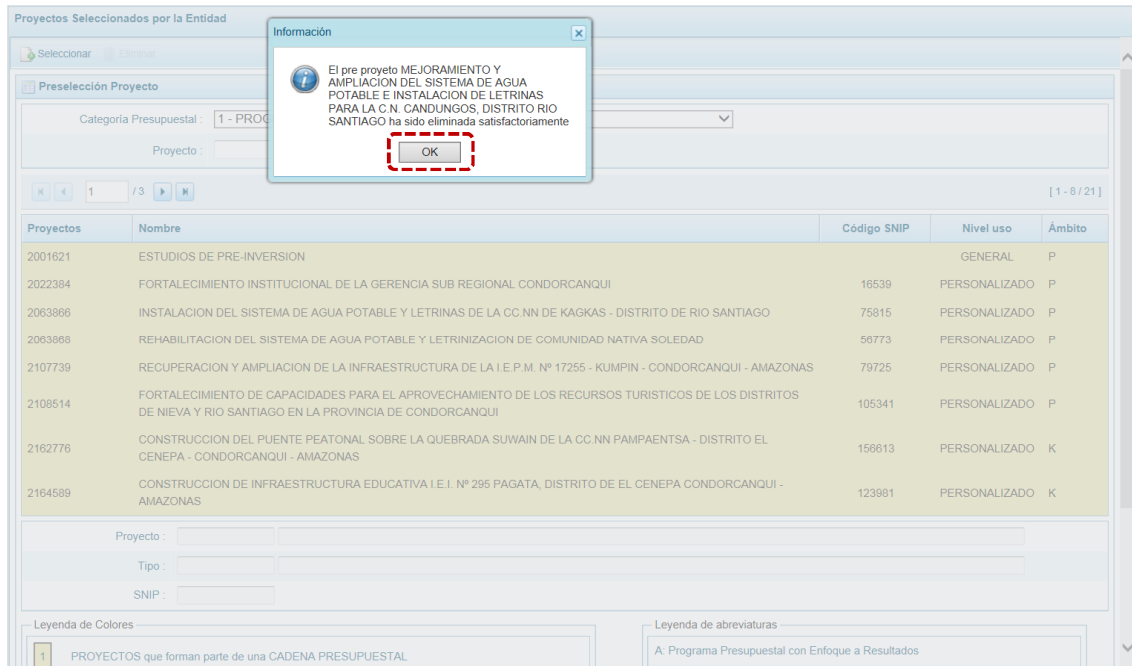
Leyenda de Colores: **1** PROYECTOS que forman parte de una CADENA PRESUPUESTAL

Leyenda de abreviaturas: A: Programa Presupuestal con Enfoque a Resultados

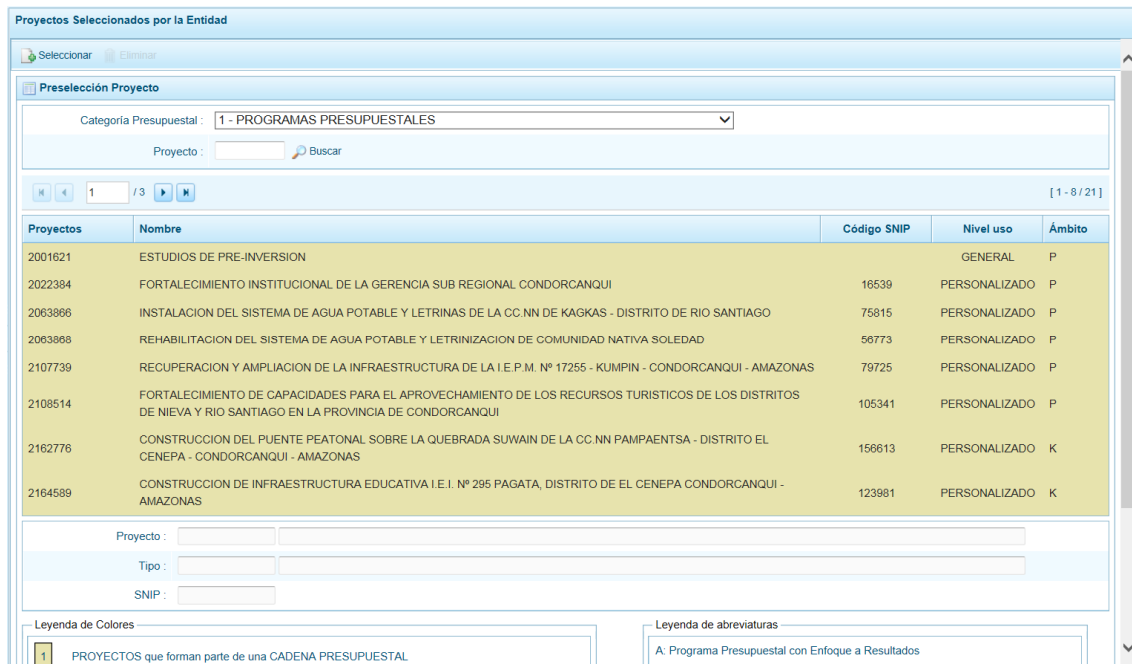
¿Está seguro?

¿Está seguro que desea eliminar el Pre Proyecto MEJORAMIENTO Y AMPLIACION DEL SISTEMA DE AGUA POTABLE E INSTALACION DE LETRINAS PARA LA C.N. CANDUNGOS, DISTRITO RIO SANTIAGO ?

- d. Luego, muestra un mensaje confirmando la eliminación el cual se acepta presionando en .



- e. A continuación se puede apreciar que en la pantalla **Preselección Proyecto** ya no aparece el **Proyecto** eliminado.



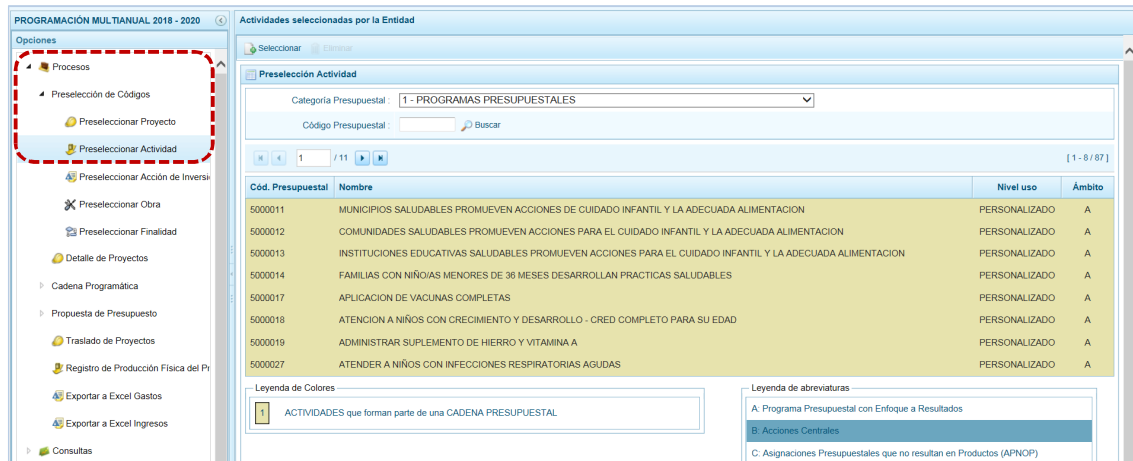
5.1.1.2 Preselección de Actividad

Permite preseleccionar una Actividad (nueva o existente) o eliminar una previamente seleccionada de la ventana de preselección.

5.1.1.2.1 Preseleccionar Actividad

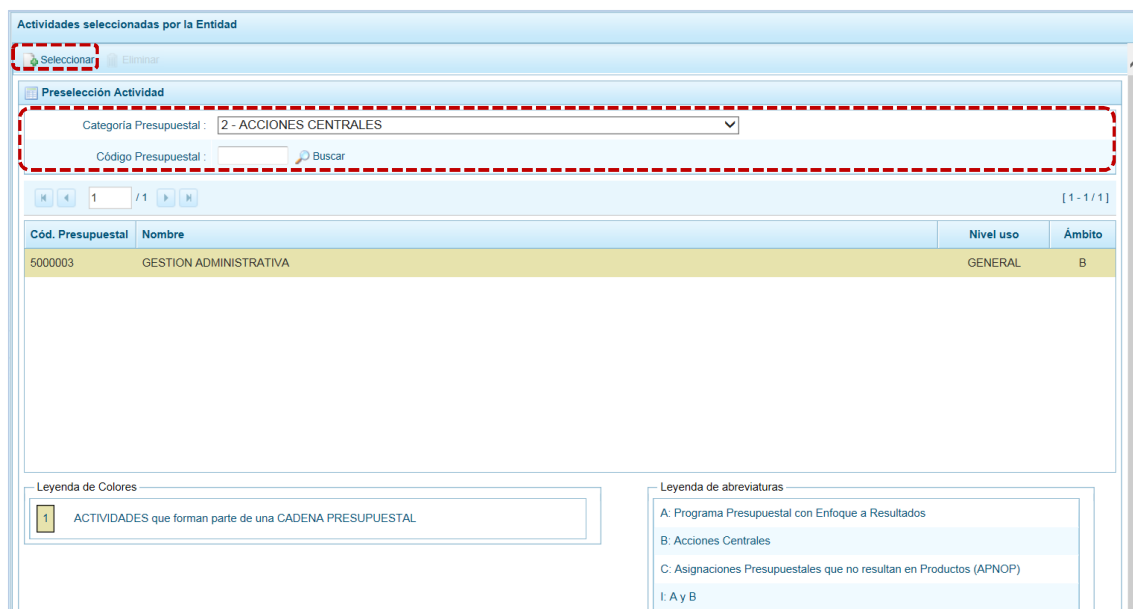
En la pantalla **Preselección Actividad** se encuentran las Actividades seleccionadas para el proceso, permitiendo realizar la búsqueda por código de Actividad. Para ello, ingresar a la **Opción** **Procesos** , **Sub-opción** **Preseleccionar Actividad** , **Sub-sub-opción** **Preselección de Códigos** .


En la pantalla principal se visualiza(n) la(s) Actividad(es) vinculados a la **Categoría Presupuestal** seleccionada. Para realizar la búsqueda de determinada Actividad seleccionar la **Categoría Presupuestal** y/o el **Código Presupuestal** y presionar en **Buscar** . Si el código no existe en los datos pre-cargados, debe ir al botón **Seleccionar** .

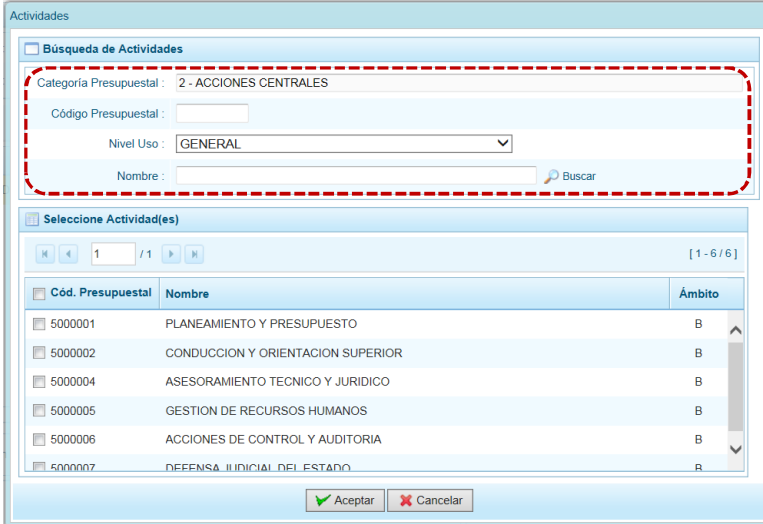


Para realizar la selección de la(s) Actividad(es) proceder de la siguiente manera:

- Seleccionar una **Categoría Presupuestal**: **1 - PROGRAMAS PRESUPUESTALES**, **2 - ACCIONES CENTRALES** o **3 - ASIGNACIONES PRESUPUESTALES QUE NO RESULTAN EN PRODUCTOS (APNOP)**, de la lista desplegable. Esta acción permite filtrar la búsqueda por Categoría Presupuestal, además muestra las Actividades preseleccionadas, así como los que forman parte de una Cadena (con fondo en color amarillo).
- Presionar en la funcionalidad **Seleccionar** .



- c. Para facilitar la búsqueda, la ventana **Búsqueda de Actividades** cuenta con campos que permiten filtrar los datos por **Código Presupuestal**, **Nivel Uso** y/o **Nombre**, presionar en  **Buscar**. También puede realizar la búsqueda pasando de una página a otra hasta ubicar el **Cód. Presupuestal** buscado.




Búsqueda de Actividades

Categoría Presupuestal : 2 - ACCIONES CENTRALES

Código Presupuestal :


Nivel Uso : GENERAL

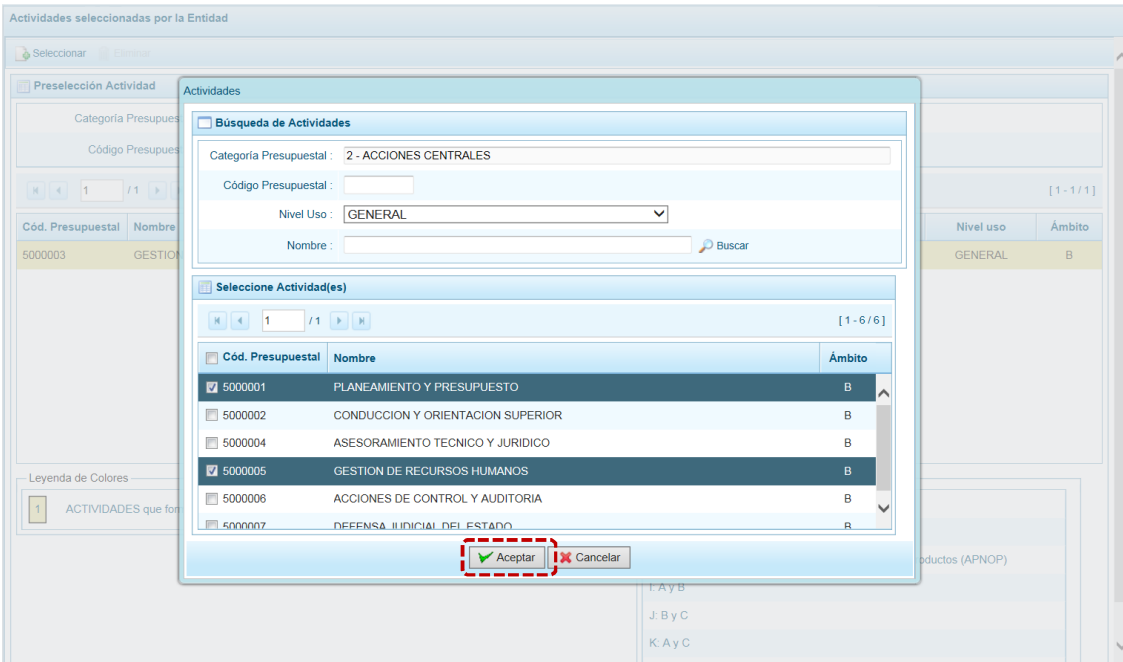
Nombre : 

Selección Actividad(es)

[1-6/6]

<input type="checkbox"/>	Cód. Presupuestal	Nombre	Ámbito
<input type="checkbox"/>	5000001	PLANEAMIENTO Y PRESUPUESTO	B
<input type="checkbox"/>	5000002	CONDUCCION Y ORIENTACION SUPERIOR	B
<input type="checkbox"/>	5000004	ASESORAMIENTO TECNICO Y JURIDICO	B
<input type="checkbox"/>	5000005	GESTION DE RECURSOS HUMANOS	B
<input type="checkbox"/>	5000006	ACCIONES DE CONTROL Y AUDITORIA	B
<input type="checkbox"/>	5000007	DEFENSA JUDICIAL DEL ESTADO	R

- d. Una vez ubicada(s) la(s) Actividad(es), para seleccionarla(s) marcar con un Check en el(los) recuadro(s) que se ubica(n) a la izquierda del **Cód. Presupuestal** y, presionar en  **Aceptar**.




Actividades seleccionadas por la Entidad

Preselección Actividad

Categoría Presupuestal : 2 - ACCIONES CENTRALES

Código Presupuestal :

Nivel Uso : GENERAL

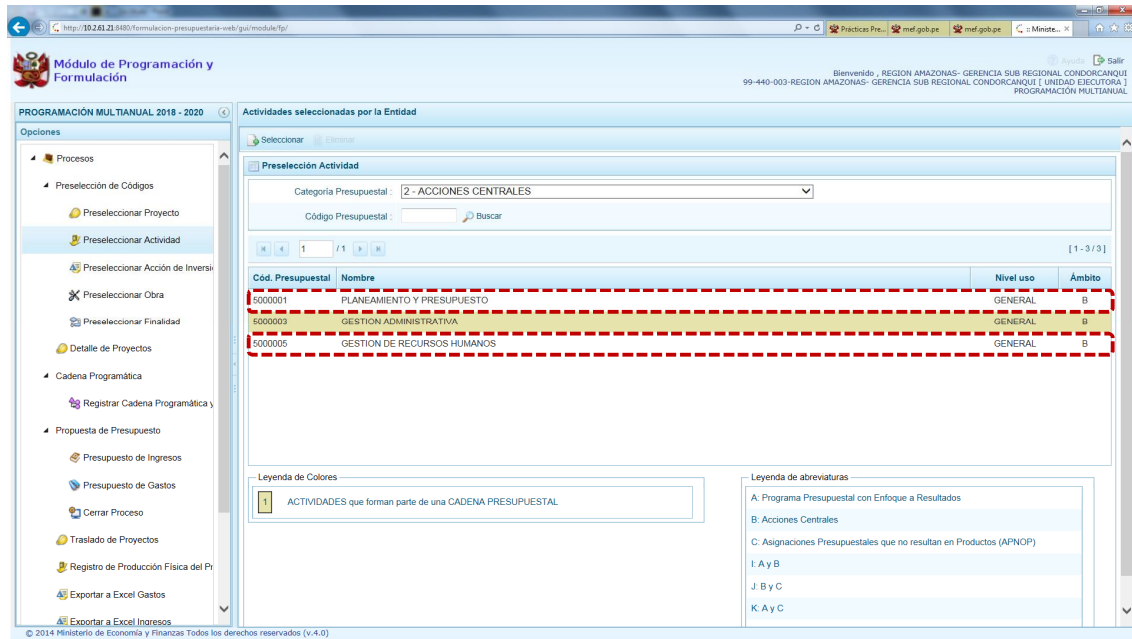
Nombre : 

Selección Actividad(es)

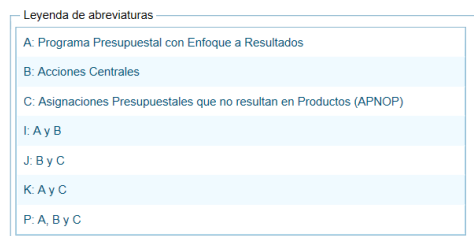
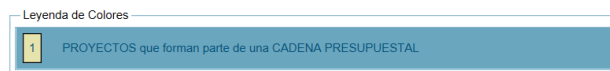
[1-6/6]

<input type="checkbox"/>	Cód. Presupuestal	Nombre	Ámbito
<input checked="" type="checkbox"/>	5000001	PLANEAMIENTO Y PRESUPUESTO	B
<input type="checkbox"/>	5000002	CONDUCCION Y ORIENTACION SUPERIOR	B
<input type="checkbox"/>	5000004	ASESORAMIENTO TECNICO Y JURIDICO	B
<input checked="" type="checkbox"/>	5000005	GESTION DE RECURSOS HUMANOS	B
<input type="checkbox"/>	5000006	ACCIONES DE CONTROL Y AUDITORIA	B
<input type="checkbox"/>	5000007	DEFENSA JUDICIAL DEL ESTADO	R

- e. Retornando a la **Página Principal** donde se aprecia(n) la(s) Actividad(es) seleccionada(s) en la pantalla **Preselección Actividad**.



- f. En el área inferior de la pantalla se muestra la **Leyenda de Colores**, que informa el estado del código de la Actividad, si el fondo es de color amarillo se trata de Actividades asociadas a una Cadena Presupuestal. La **Leyenda de Abreviaturas** muestra la Categoría Presupuestal a la que pertenece el código seleccionado.



5.1.1.2.2 Eliminar Actividad

El Sistema permite eliminar una Actividad pre-seleccionada para el caso que el código no sea la correcta o deba ser descartada.

Ubicar la Actividad, ingresando a la **Opción** **Procesos** , **Sub-opción** **Preselección de Códigos** , **Sub-sub-opción** **Preseleccionar Actividad** . en la pantalla **Preselección Actividad** se selecciona la **Actividad** y/o se realiza la búsqueda por **Código Presupuestal** de Actividad.

Actividades seleccionadas por la Entidad

Seleccionar Eliminar

Preselección Actividad

Categoría Presupuestal : 1 - PROGRAMAS PRESUPUESTALES

Código Presupuestal : Buscar

1 / 11 [1 - 8 / 87]

Cód. Presupuestal	Nombre	Nivel uso	Ámbito
5000011	MUNICIPIOS SALUDABLES PROMUEVEN ACCIONES DE CUIDADO INFANTIL Y LA ADECUADA ALIMENTACION	PERSONALIZADO	A
5000012	COMUNIDADES SALUDABLES PROMUEVEN ACCIONES PARA EL CUIDADO INFANTIL Y LA ADECUADA ALIMENTACION	PERSONALIZADO	A
5000013	INSTITUCIONES EDUCATIVAS SALUDABLES PROMUEVEN ACCIONES PARA EL CUIDADO INFANTIL Y LA ADECUADA ALIMENTACION	PERSONALIZADO	A
5000014	FAMILIAS CON NIÑO/AS MENORES DE 36 MESES DESARROLLAN PRACTICAS SALUDABLES	PERSONALIZADO	A
5000017	APLICACION DE VACUNAS COMPLETAS	PERSONALIZADO	A
5000018	ATENCION A NIÑOS CON CRECIMIENTO Y DESARROLLO - CRED COMPLETO PARA SU EDAD	PERSONALIZADO	A
5000019	ADMINISTRAR SUPLEMENTO DE HIERRO Y VITAMINA A	PERSONALIZADO	A
5000027	ATENDER A NIÑOS CON INFECCIONES RESPIRATORIAS AGUDAS	PERSONALIZADO	A

Leyenda de Colores

1 ACTIVIDADES que forman parte de una CADENA PRESUPUESTAL

Leyenda de abreviaturas

A: Programa Presupuestal con Enfoque a Resultados
 B: Acciones Centrales
 C: Asignaciones Presupuestales que no resultan en Productos (APNOP)
 I: A y B
 J: B y C
 K: A y C

Para realizar la eliminación de la Actividad ejecutar los siguientes pasos:

- Seleccionar una **Categoría Presupuestal**: 1 - PROGRAMAS PRESUPUESTALES, 2 - ACCIONES CENTRALES o 3 – ASIGNACIONES PRESUPUESTALES QUE NO RESULTAN EN PRODUCTOS (APNOP) de la lista desplegable. Esta acción permite filtrar las Actividades por **Categoría Presupuestal**, mostrando las Actividades preseleccionadas que forman parte de una Cadena (con fondo en color amarillo) las cuales no pueden ser eliminadas.

Actividades seleccionadas por la Entidad

Seleccionar Eliminar

Preselección Actividad

Categoría Presupuestal : 2 - ACCIONES CENTRALES

Código Presupuestal : Buscar

1 / 1 [1 - 3 / 3]


Cód. Presupuestal	Nombre	Nivel uso	Ámbito
5000001	PLANEAMIENTO Y PRESUPUESTO	GENERAL	B
5000003	GESTION ADMINISTRATIVA	GENERAL	B
5000005	GESTION DE RECURSOS HUMANOS	GENERAL	B

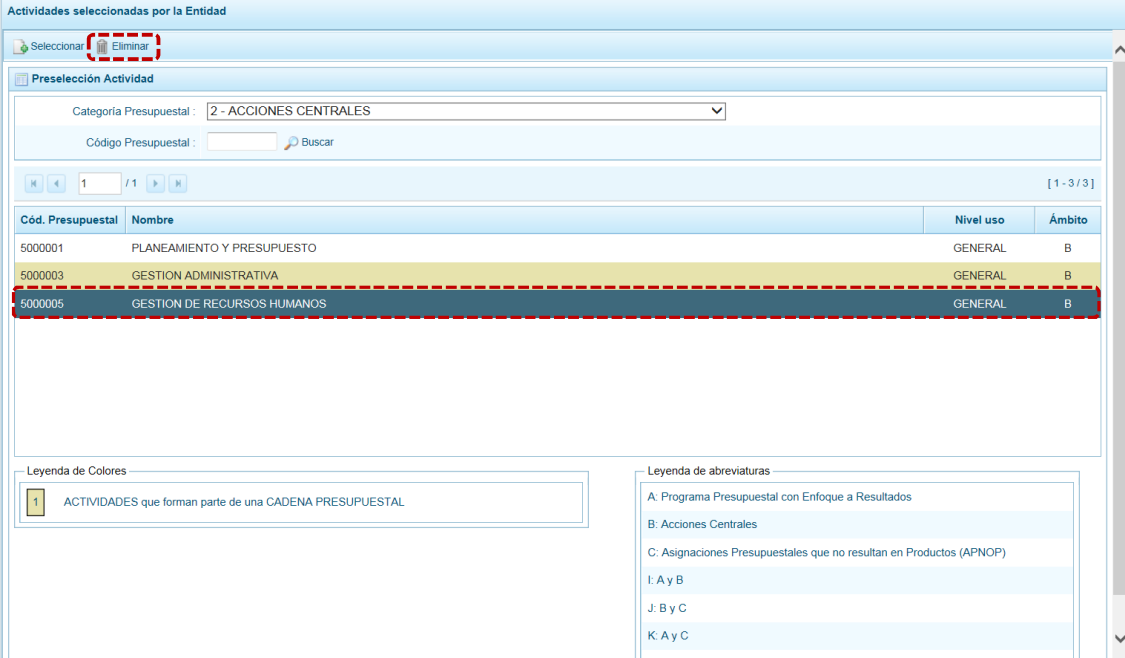
Leyenda de Colores

1 ACTIVIDADES que forman parte de una CADENA PRESUPUESTAL


Leyenda de abreviaturas

A: Programa Presupuestal con Enfoque a Resultados
 B: Acciones Centrales
 C: Asignaciones Presupuestales que no resultan en Productos (APNOP)
 I: A y B
 J: B y C
 K: A y C

- b. Ubicar el cursor sobre una **Actividad** y presionar en la funcionalidad  **Eliminar**.



Actividades seleccionadas por la Entidad

Seleccionar  Eliminar

Preselección Actividad

Categoría Presupuestal : 2 - ACCIONES CENTRALES

Código Presupuestal : Buscar

[1 - 3 / 3]

Cód. Presupuestal	Nombre	Nivel uso	Ámbito
5000001	PLANEAMIENTO Y PRESUPUESTO	GENERAL	B
5000003	GESTION ADMINISTRATIVA	GENERAL	B
5000005	GESTION DE RECURSOS HUMANOS	GENERAL	B

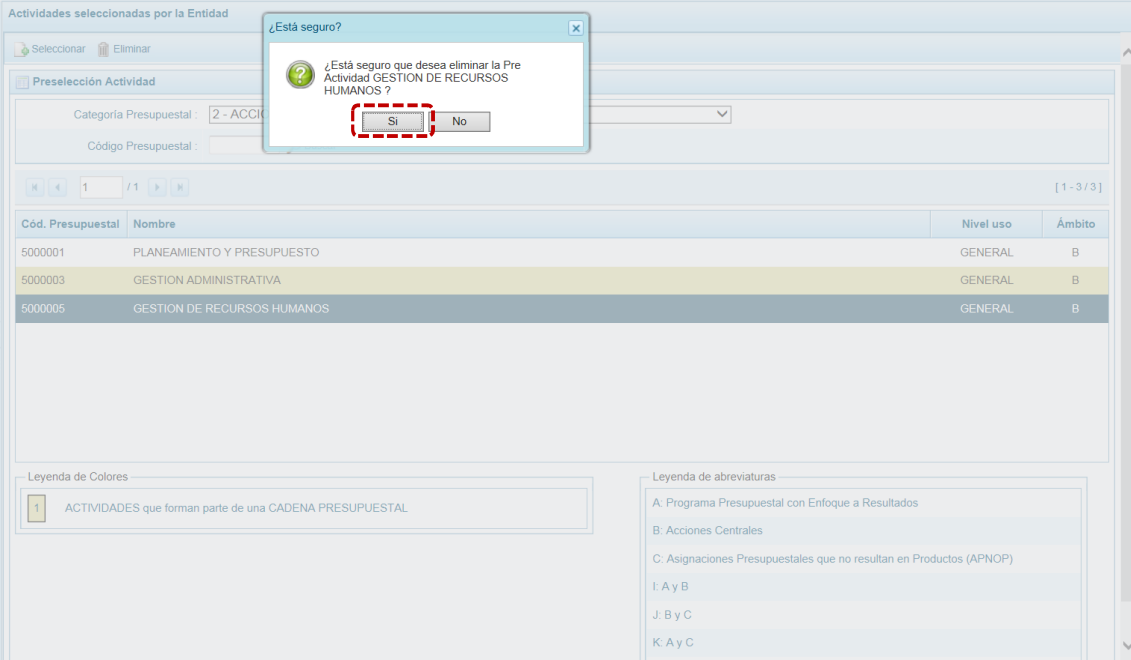
Leyenda de Colores

1 ACTIVIDADES que forman parte de una CADENA PRESUPUESTAL


Leyenda de abreviaturas

- A: Programa Presupuestal con Enfoque a Resultados
- B: Acciones Centrales
- C: Asignaciones Presupuestales que no resultan en Productos (APNOP)
- I: A y B
- J: B y C
- K: A y C

- c. De inmediato el Sistema presenta un mensaje de confirmación el cual se corrobora presionando en el Sistema elimina la Actividad de la pantalla.



Actividades seleccionadas por la Entidad

Seleccionar  Eliminar

Preselección Actividad

Categoría Presupuestal : 2 - ACCI

Código Presupuestal : Buscar

[1 - 3 / 3]

Cód. Presupuestal	Nombre	Nivel uso	Ámbito
5000001	PLANEAMIENTO Y PRESUPUESTO	GENERAL	B
5000003	GESTION ADMINISTRATIVA	GENERAL	B
5000005	GESTION DE RECURSOS HUMANOS	GENERAL	B

Leyenda de Colores

1 ACTIVIDADES que forman parte de una CADENA PRESUPUESTAL

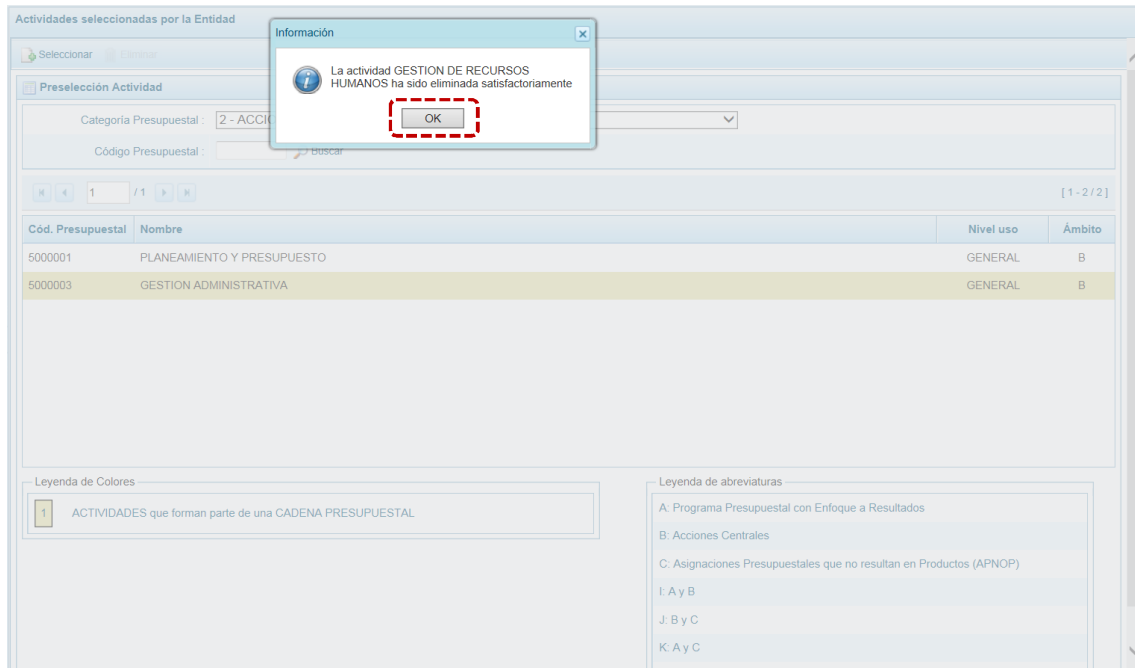
Leyenda de abreviaturas

- A: Programa Presupuestal con Enfoque a Resultados
- B: Acciones Centrales
- C: Asignaciones Presupuestales que no resultan en Productos (APNOP)
- I: A y B
- J: B y C
- K: A y C

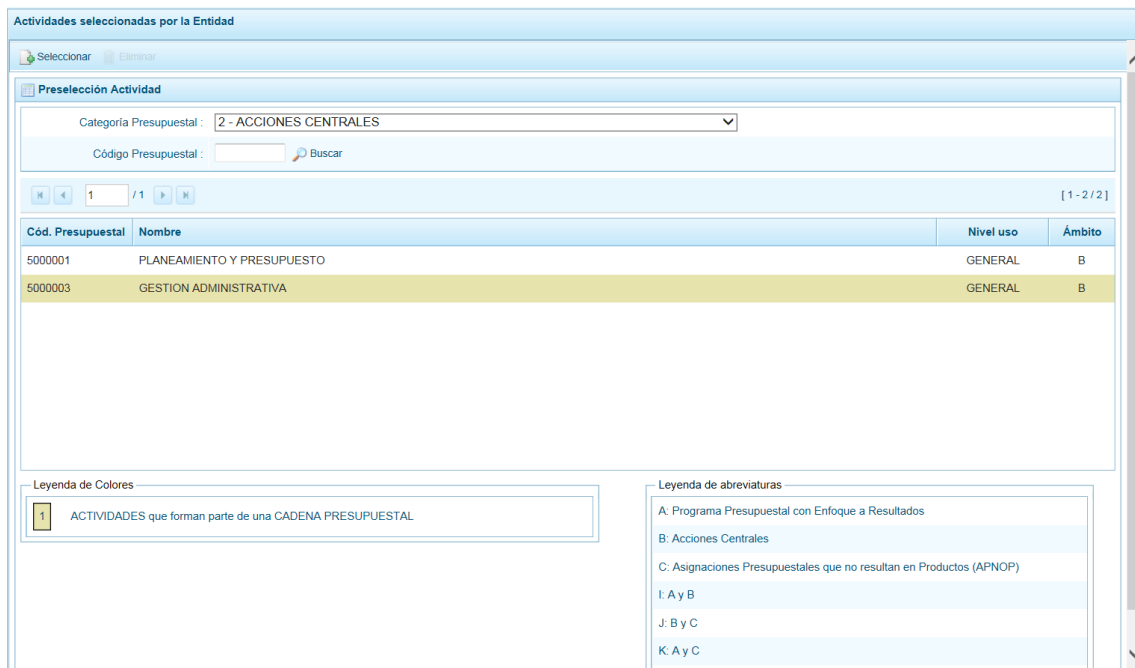
¿Está seguro?

¿Está seguro que desea eliminar la Pre Actividad GESTION DE RECURSOS HUMANOS ?

- d. Luego, muestra un mensaje confirmando la eliminación el cual se acepta presionando en .



- e. A continuación, se puede apreciar que en la pantalla **Preselección Actividad** ya no aparece la **Actividad** eliminada.

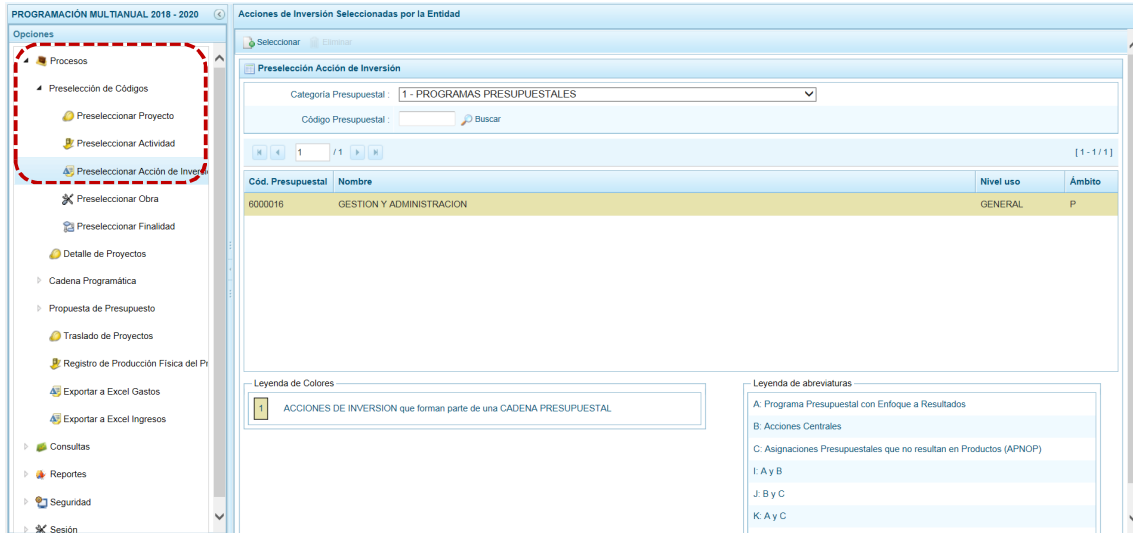


5.1.1.3 Preselección de Acción de Inversión

Permite seleccionar una Acción de Inversión (nueva o existente) o eliminar una previamente seleccionada de la ventana de preselección.

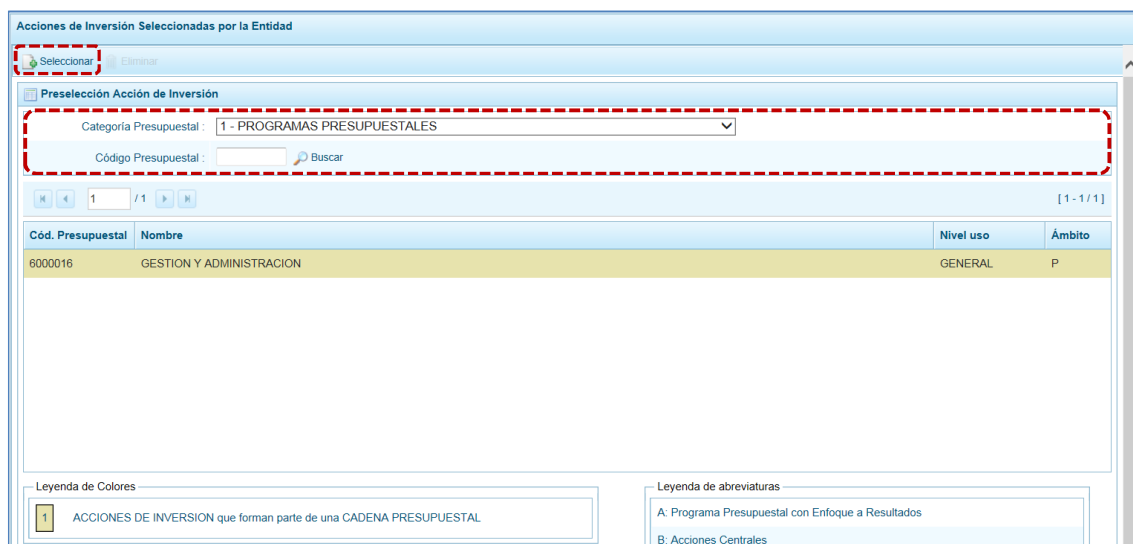
5.1.1.3.1 Preseleccionar Acción de Inversión


En la pantalla **Preselección Acción de Inversión** se encuentran las Acciones de Inversión seleccionadas para el proceso permitiendo realizar la búsqueda por **Código Presupuestal**. Para ello, ingresar a la **Opción** **Procesos**, **Sub-opción** **Preselección de Códigos**, **Sub-sub-opción** **Preseleccionar Acción de Inversión**. En la pantalla principal se visualiza(n) la(s) Acción(es) vinculada(s) a la **Categoría Presupuestal** seleccionada. Para realizar la búsqueda de determinada Acción de Inversión seleccionar la **Categoría Presupuestal** y/o el **Código Presupuestal** y presionar en **Buscar**. Si el código no existe en los datos pre-cargados, debe ir al botón **Seleccionar**.

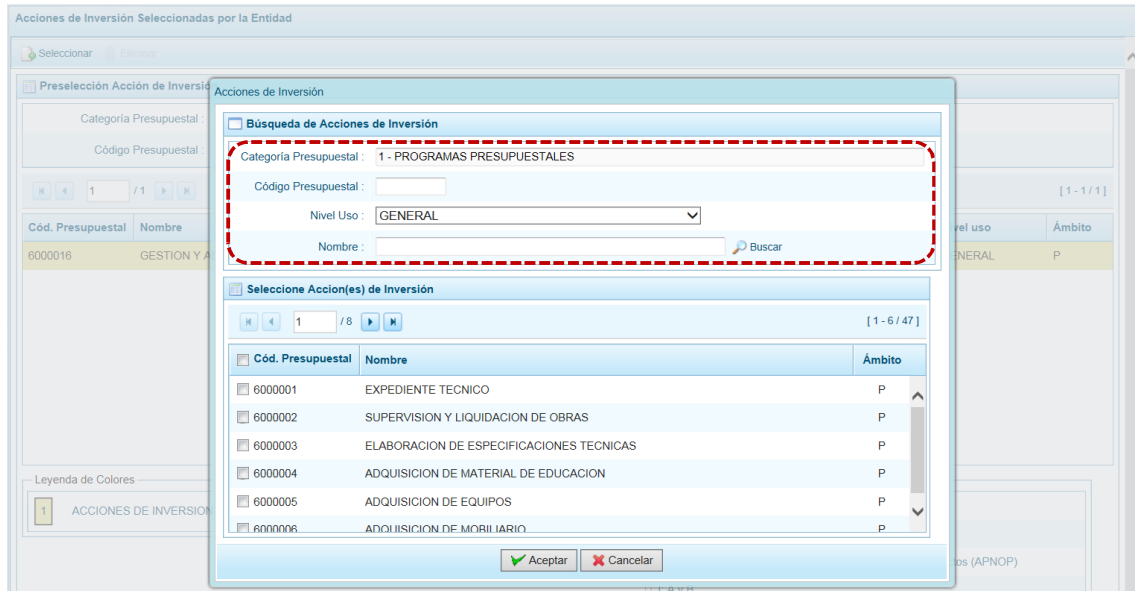



Para realizar la selección de la(s) Acción(es) de Inversión proceder de la siguiente manera:

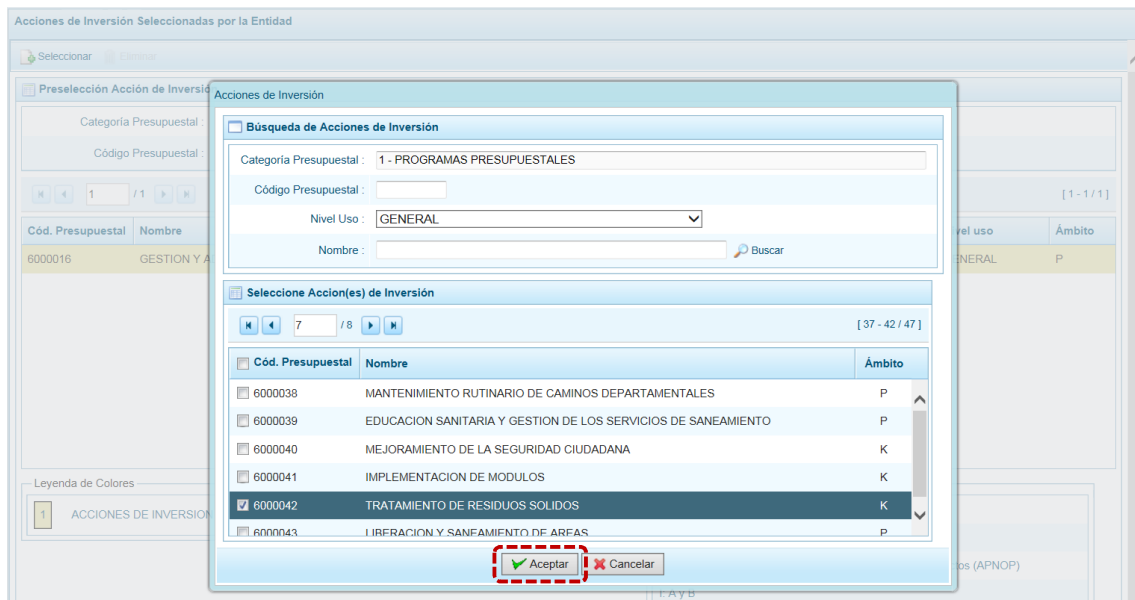
- Seleccionar una **Categoría Presupuestal**: **1 - PROGRAMAS PRESUPUESTALES**, **2 - ACCIONES CENTRALES** o **3 – ASIGNACIONES PRESUPUESTALES QUE NO RESULTAN EN PRODUCTOS (APNOP)**, de la lista desplegable. Esta acción permite filtrar la búsqueda por **Categoría Presupuestal**, además muestra las Acciones de Inversión preseleccionadas, así como los que forman parte de una Cadena (con fondo en color amarillo).
- Presionar en la funcionalidad **Seleccionar**.



- c. Para facilitar la búsqueda, la ventana **Búsqueda de Acciones de Inversión** cuenta con campos que permiten filtrar los datos por **Código Presupuestal**, **Nivel Uso** (**GENERAL** pues las Acciones de Inversión sólo tienen codificación genérica) y/o **Nombre**, presionar en  **Buscar** . También se puede realizar la búsqueda pasando de una página a otra hasta ubicar el código del Proyecto buscado.



- d. Una vez ubicada(s) la(s) Acción(es) de Inversión, marcar con un Check en el(los) recuadro(s) que se ubica(n) a la izquierda del **Cód. Presupuestal** para seleccionarla(s) y, presionar en  **Aceptar** .



- e. Retornando a la **Página Principal** donde se aprecia(n) la(s) **Acción(es) de Inversión** seleccionada(s) en la pantalla **Preselección Acción de Inversión**.

Acciones de Inversión Seleccionadas por la Entidad

Seleccionar Eliminar

Preselección Acción de Inversión

Categoría Presupuestal : 1 - PROGRAMAS PRESUPUESTALES

Código Presupuestal : Buscar

[1 / 1] [1 - 2 / 2]

Cód. Presupuestal	Nombre	Nivel uso	Ámbito
6000016	GESTION Y ADMINISTRACION	GENERAL	P
6000042	TRATAMIENTO DE RESIDUOS SOLIDOS	GENERAL	K

Leyenda de Colores

1 ACCIONES DE INVERSION que forman parte de una CADENA PRESUPUESTAL

Leyenda de abreviaturas

A: Programa Presupuestal con Enfoque a Resultados
 B: Acciones Centrales
 C: Asignaciones Presupuestales que no resultan en Productos (APNOP)
 I: A y B
 J: B y C
 K: A y C

- f. En el área inferior de la pantalla se muestra la **Leyenda de Colores**, que informa el estado del código de la **Acción de Inversión**, si el fondo es de color amarillo a se trata de una asociada a una Cadena Presupuestal. La **Leyenda de Abreviaturas** muestra la Categoría Presupuestal a la que pertenece el código seleccionado.

Leyenda de Colores




1 PROYECTOS que forman parte de una CADENA PRESUPUESTAL

Leyenda de abreviaturas

A: Programa Presupuestal con Enfoque a Resultados
 B: Acciones Centrales
 C: Asignaciones Presupuestales que no resultan en Productos (APNOP)
 I: A y B
 J: B y C
 K: A y C
 P: A, B y C

5.1.1.3.2 Eliminar Acción de Inversión

El Sistema permite eliminar una Acción de Inversión pre-seleccionada para el caso que el código no sea la correcta o deba ser descartada.

Estando en la pantalla **Preselección Acción de Inversión**, seleccionar la Acción de Inversión y/o realizar la búsqueda por Código Presupuestal, ingresando previamente a la **Opción**  **Procesos** , **Sub-opción**  **Preselección de Códigos** , **Sub-sub-opción**  **Preseleccionar Acción de Inversión**.

Acciones de Inversión Seleccionadas por la Entidad

Seleccionar Eliminar

Preselección Acción de Inversión

Categoría Presupuestal : 1 - PROGRAMAS PRESUPUESTALES

Código Presupuestal : Buscar

[1 - 2 / 2]

Cód. Presupuestal	Nombre	Nivel uso	Ámbito
6000016	GESTION Y ADMINISTRACION	GENERAL	P
6000042	TRATAMIENTO DE RESIDUOS SOLIDOS	GENERAL	K

Leyenda de Colores

1 ACCIONES DE INVERSION que forman parte de una CADENA PRESUPUESTAL

Leyenda de abreviaturas

A: Programa Presupuestal con Enfoque a Resultados
 B: Acciones Centrales
 C: Asignaciones Presupuestales que no resultan en Productos (APNOP)
 I: A y B
 J: B y C
 K: A y C

Para realizar la eliminación de la Acción de Inversión ejecutar los siguientes pasos:

- Seleccionar una **Categoría Presupuestal**: 1 - PROGRAMAS PRESUPUESTALES, 2 - ACCIONES CENTRALES o 3 – ASIGNACIONES PRESUPUESTALES QUE NO RESULTAN EN PRODUCTOS (APNOP) de la lista desplegable. Esta acción permite filtrar a la Acción de Inversión por **Categoría Presupuestal**, además muestra las Acciones de Inversión preseleccionadas que forman parte de una Cadena (con fondo en color amarillo) las cuales no pueden ser eliminadas. También puede ubicarse a la Acción de Inversión por su **Código Presupuestal**.

Acciones de Inversión Seleccionadas por la Entidad

Seleccionar Eliminar

Preselección Acción de Inversión

Categoría Presupuestal : 1 - PROGRAMAS PRESUPUESTALES

Código Presupuestal : Buscar

[1 - 2 / 2]

Cód. Presupuestal	Nombre	Nivel uso	Ámbito
6000016	GESTION Y ADMINISTRACION	GENERAL	P
6000042	TRATAMIENTO DE RESIDUOS SOLIDOS	GENERAL	K

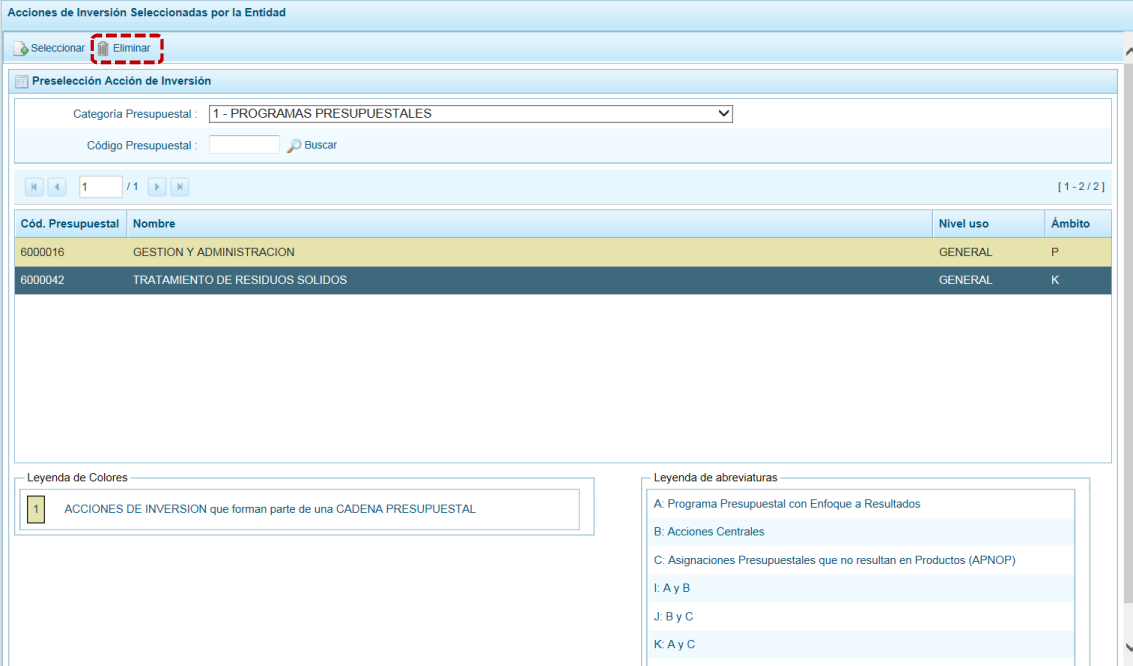
Leyenda de Colores

1 ACCIONES DE INVERSION que forman parte de una CADENA PRESUPUESTAL

Leyenda de abreviaturas

A: Programa Presupuestal con Enfoque a Resultados
 B: Acciones Centrales
 C: Asignaciones Presupuestales que no resultan en Productos (APNOP)
 I: A y B
 J: B y C
 K: A y C

b. Ubicar el cursor sobre una **Acción de Inversión** y presionar en la funcionalidad  **Eliminar**.



Acciones de Inversión Seleccionadas por la Entidad

Seleccionar **Eliminar**

Preselección Acción de Inversión

Categoría Presupuestal : 1 - PROGRAMAS PRESUPUESTALES

Código Presupuestal : Buscar

[1 - 2 / 2]

Cód. Presupuestal	Nombre	Nivel uso	Ámbito
6000016	GESTION Y ADMINISTRACION	GENERAL	P
6000042	TRATAMIENTO DE RESIDUOS SOLIDOS	GENERAL	K

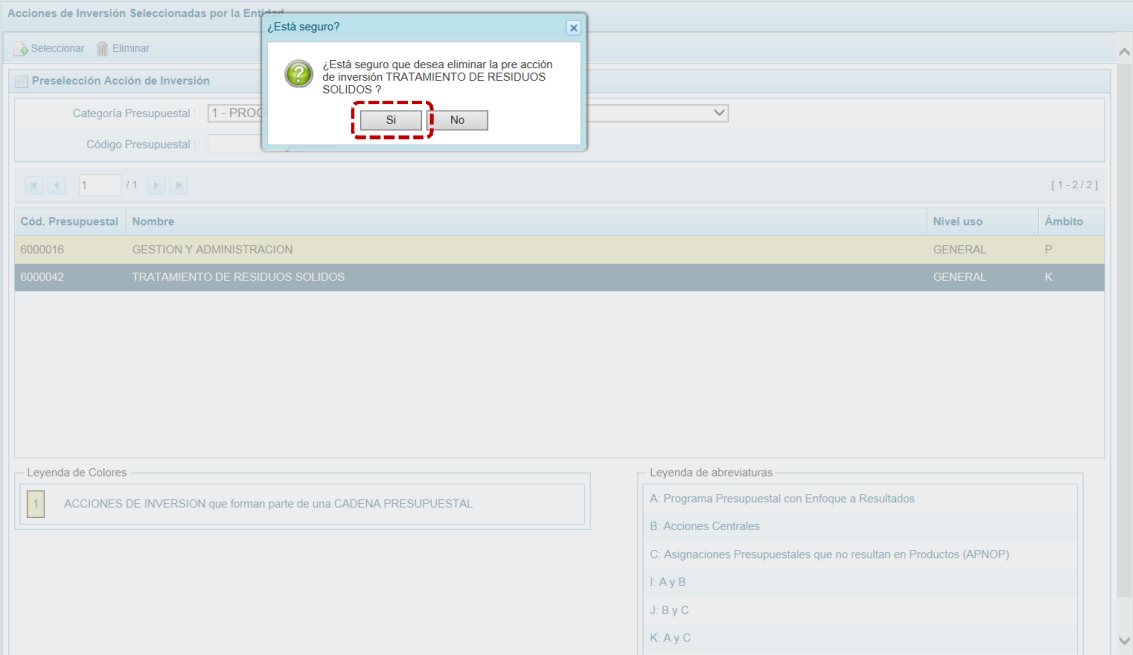
Leyenda de Colores

1 ACCIONES DE INVERSION que forman parte de una CADENA PRESUPUESTAL

Leyenda de abreviaturas

- A: Programa Presupuestal con Enfoque a Resultados
- B: Acciones Centrales
- C: Asignaciones Presupuestales que no resultan en Productos (APNOP)
- I: A y B
- J: B y C
- K: A y C

c. De inmediato el Sistema presenta un mensaje de confirmación, presionando en el Sistema elimina el **Proyecto** de la pantalla.



Acciones de Inversión Seleccionadas por la Entidad

Seleccionar **Eliminar**

Preselección Acción de Inversión

Categoría Presupuestal : 1 - PROGRAMAS PRESUPUESTALES

Código Presupuestal : Buscar

[1 - 2 / 2]

Cód. Presupuestal	Nombre	Nivel uso	Ámbito
6000016	GESTION Y ADMINISTRACION	GENERAL	P
6000042	TRATAMIENTO DE RESIDUOS SOLIDOS	GENERAL	K

Leyenda de Colores

1 ACCIONES DE INVERSION que forman parte de una CADENA PRESUPUESTAL

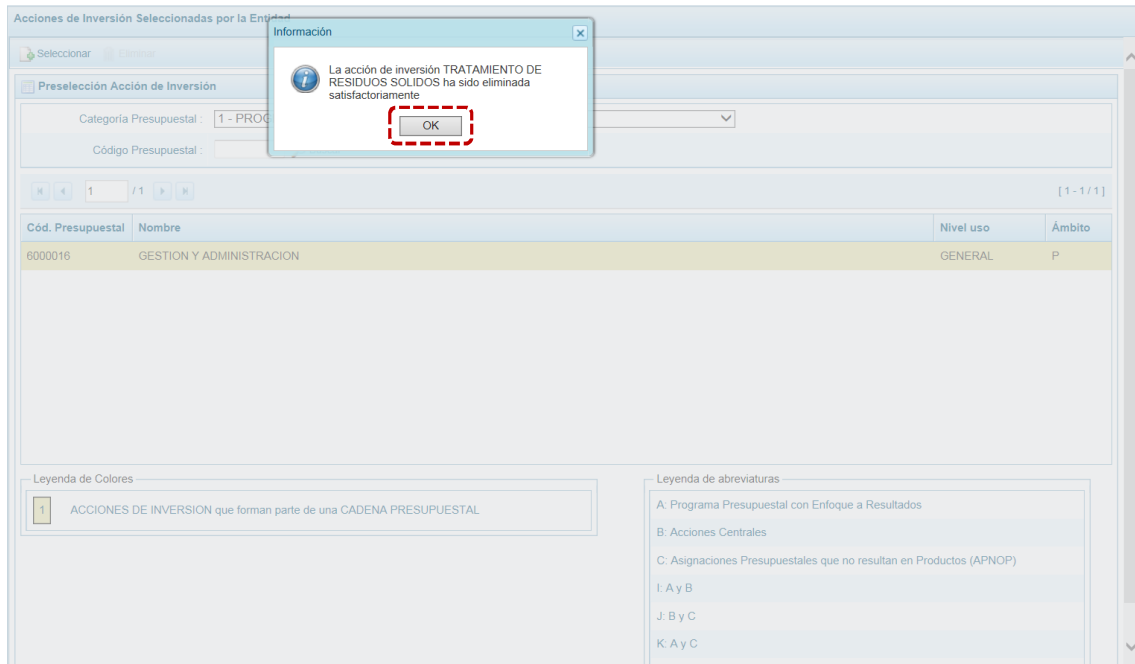
Leyenda de abreviaturas

- A: Programa Presupuestal con Enfoque a Resultados
- B: Acciones Centrales
- C: Asignaciones Presupuestales que no resultan en Productos (APNOP)
- I: A y B
- J: B y C
- K: A y C

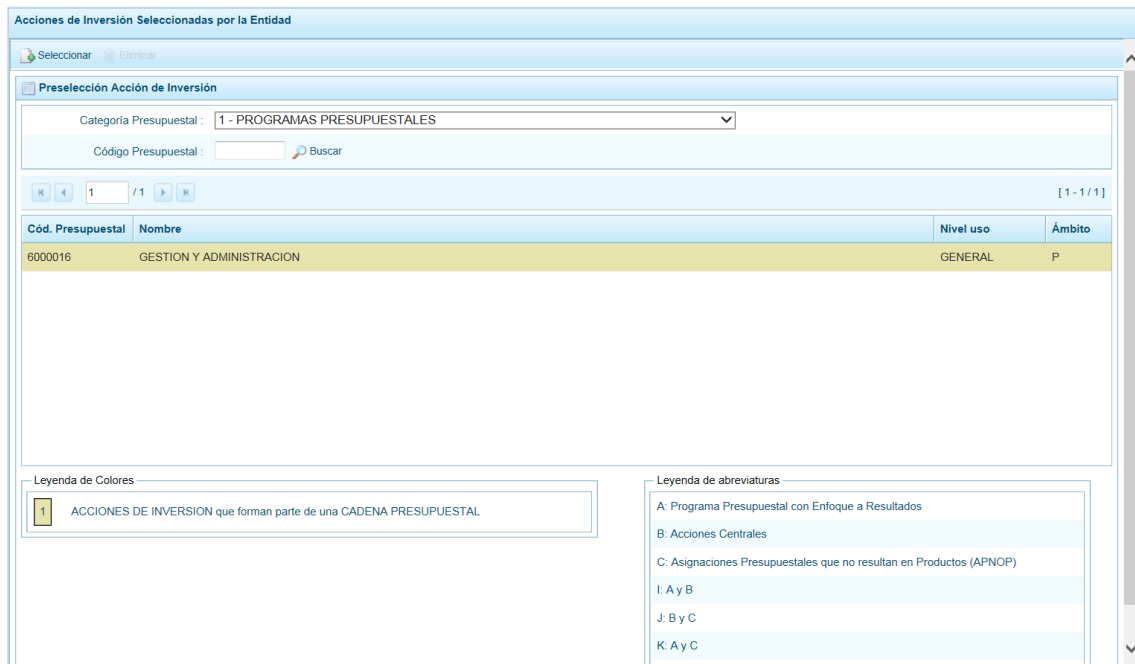
¿Está seguro?

¿Está seguro que desea eliminar la pre acción de inversión TRATAMIENTO DE RESIDUOS SOLIDOS?

d. Luego, muestra un mensaje confirmando la eliminación el cual se acepta presionando en .








- e. A continuación, se puede apreciar que en la pantalla **Preselección Acción de Inversión** ya no aparece la **Acción de Inversión** eliminada.




5.1.1.4 Preselección de Obra

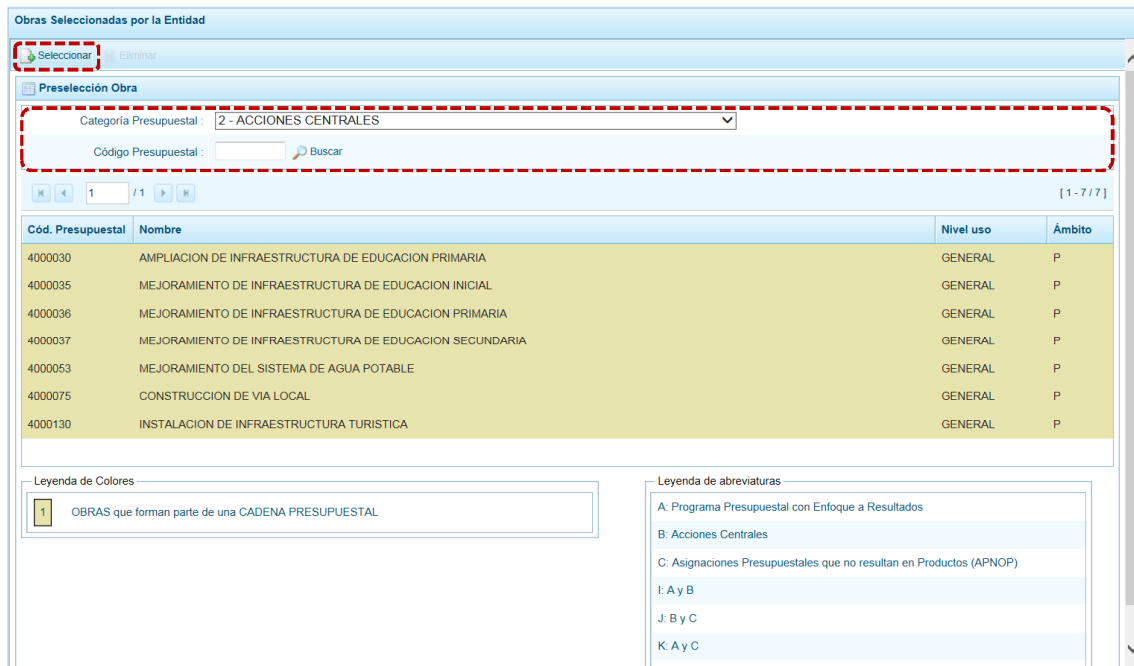
Permite preseleccionar una Obra (nueva o existente) o eliminar una previamente seleccionada de la ventana de preselección.

5.1.1.4.1 Preseleccionar Obra


En la pantalla **Preselección Obra** se encuentran las Obras seleccionadas para el proceso permitiendo realizar la búsqueda por **Código Presupuestal**. Para ello, ingresar a la **Opción**  **Procesos**, **Sub-opción**  **Preselección de Códigos**, **Sub-sub-opción**  **Preseleccionar Obra**. En la pantalla principal se visualiza(n) la(s) Obra(s) vinculada(s) a la **Categoría Presupuestal** seleccionada. Para realizar la búsqueda de determinada Obra seleccionar el código de la **Categoría Presupuestal** y/o el **Código Presupuestal** y presionar en  **Buscar**. Si el código no existe en los datos pre-cargados, debe ir al botón  **Seleccionar**.

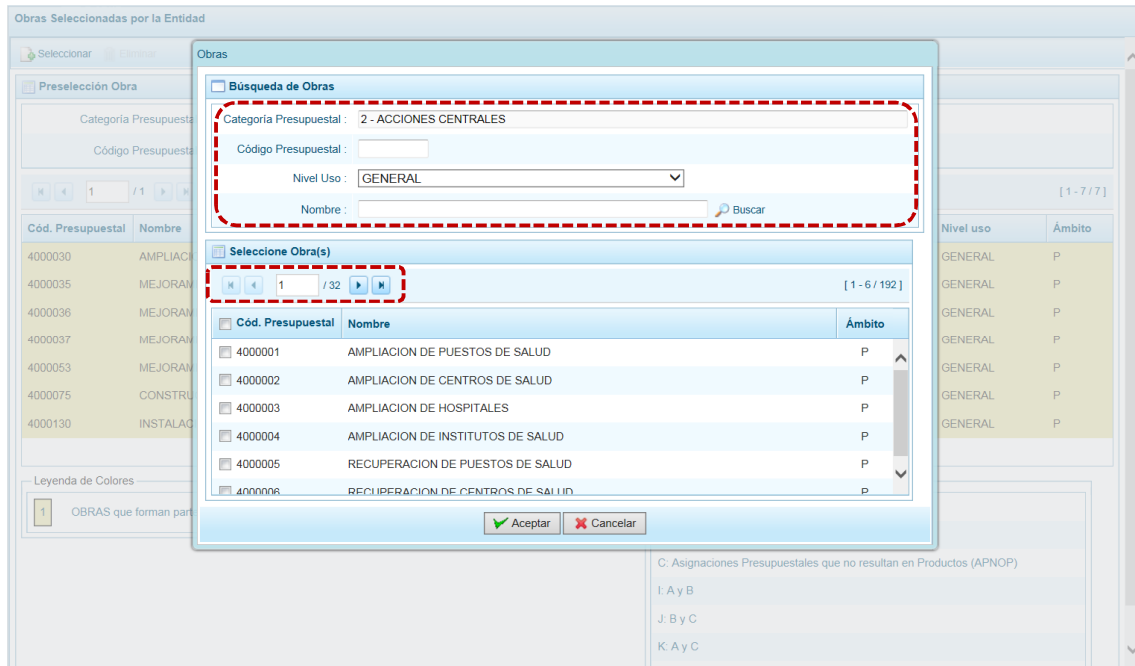
Para realizar la selección de la(s) Obra(s) proceder de la siguiente manera:

- Seleccionar una **Categoría Presupuestal**: **1 - PROGRAMAS PRESUPUESTALES**, **2 - ACCIONES CENTRALES** o **3 - ASIGNACIONES PRESUPUESTALES QUE NO RESULTAN EN PRODUCTOS (APNOP)**, de la lista desplegable. Esta acción permite filtrar la búsqueda por **Categoría Presupuestal**, además muestra las Obras preseleccionadas, así como los que forman parte de una Cadena (con fondo en color amarillo).
- Presionar en la funcionalidad  **Seleccionar**.

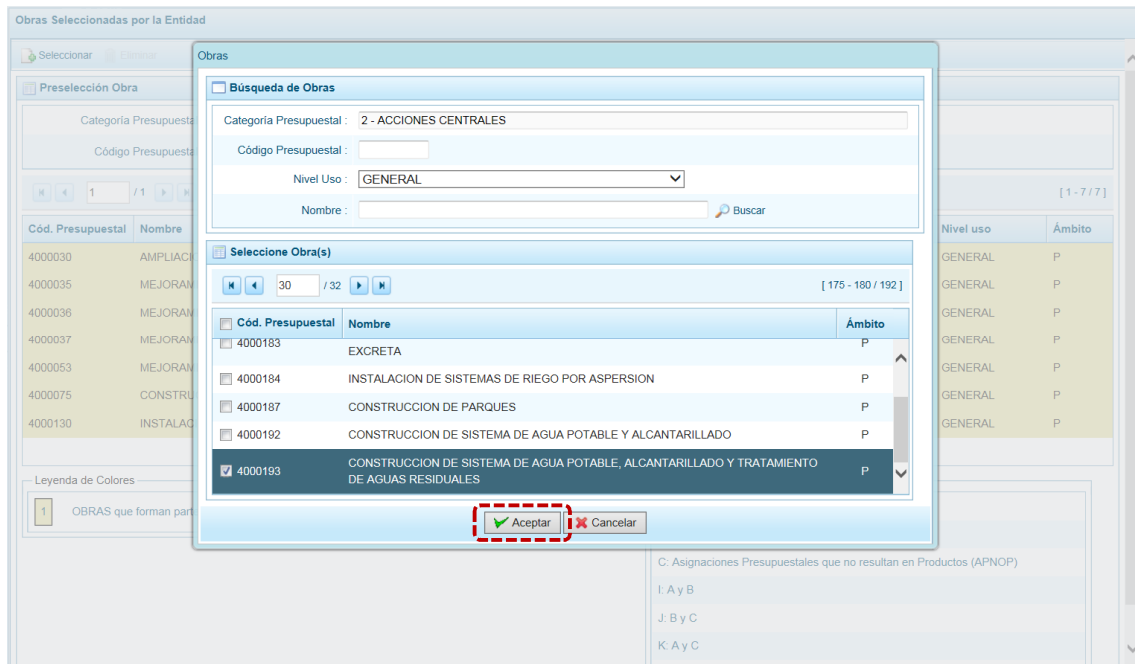


Cód. Presupuestal	Nombre	Nivel uso	Ámbito
4000030	AMPLIACION DE INFRAESTRUCTURA DE EDUCACION PRIMARIA	GENERAL	P
4000035	MEJORAMIENTO DE INFRAESTRUCTURA DE EDUCACION INICIAL	GENERAL	P
4000036	MEJORAMIENTO DE INFRAESTRUCTURA DE EDUCACION PRIMARIA	GENERAL	P
4000037	MEJORAMIENTO DE INFRAESTRUCTURA DE EDUCACION SECUNDARIA	GENERAL	P
4000053	MEJORAMIENTO DEL SISTEMA DE AGUA POTABLE	GENERAL	P
4000075	CONSTRUCCION DE VIA LOCAL	GENERAL	P
4000130	INSTALACION DE INFRAESTRUCTURA TURISTICA	GENERAL	P

- Para facilitar la búsqueda, la ventana **Búsqueda de Obras** cuenta con campos que permiten filtrar los datos por **Código Presupuestal**, **Nivel Uso** (**GENERAL** pues las Obras sólo tienen codificación genérica) y/o **Nombre**, presionar en  **Buscar**. También puede realizar la búsqueda pasando de una página a otra hasta ubicar el código de la Obra buscada.



- d. Una vez ubicada(s) la(s) Obra(s), marcar con un Check en el(los) recuadro(s) que se ubica(n) a la izquierda del **Cód. Presupuestal** para seleccionarla(s) y, presionar en .



- e. Retornando a la Página Principal donde se aprecia(n) la(s) Obra(s) seleccionada(s) en la pantalla **Preselección Obra**.

Obras Seleccionadas por la Entidad

Seleccionar Eliminar

Preselección Obra

Categoría Presupuestal : 2 - ACCIONES CENTRALES

Código Presupuestal : Buscar

[1 / 1] [1 - 8 / 8]

Cód. Presupuestal	Nombre	Nivel uso	Ámbito
4000030	AMPLIACION DE INFRAESTRUCTURA DE EDUCACION PRIMARIA	GENERAL	P
4000035	MEJORAMIENTO DE INFRAESTRUCTURA DE EDUCACION INICIAL	GENERAL	P
4000036	MEJORAMIENTO DE INFRAESTRUCTURA DE EDUCACION PRIMARIA	GENERAL	P
4000037	MEJORAMIENTO DE INFRAESTRUCTURA DE EDUCACION SECUNDARIA	GENERAL	P
4000053	MEJORAMIENTO DEL SISTEMA DE AGUA POTABLE	GENERAL	P
4000075	CONSTRUCCION DE VIA LOCAL	GENERAL	P
4000130	INSTALACION DE INFRAESTRUCTURA TURISTICA	GENERAL	P
4000193	CONSTRUCCION DE SISTEMA DE AGUA POTABLE, ALCANTARILLADO Y TRATAMIENTO DE AGUAS RESIDUALES	GENERAL	P

Leyenda de Colores

1 OBRAS que forman parte de una CADENA PRESUPUESTAL

Leyenda de abreviaturas

A: Programa Presupuestal con Enfoque a Resultados
 B: Acciones Centrales
 C: Asignaciones Presupuestales que no resultan en Productos (APNOP)
 I: A y B
 J: B y C
 K: A y C

- f. En el área inferior de la pantalla se muestra la **Leyenda de Colores**, que informa el estado del código de la Obra, si el fondo es de color amarillo se trata de Obras asociadas a una Cadena Presupuestal. La **Leyenda de Abreviaturas** muestra la Categoría Presupuestal a la que pertenece el código seleccionado.

Leyenda de Colores




1 PROYECTOS que forman parte de una CADENA PRESUPUESTAL

Leyenda de abreviaturas

A: Programa Presupuestal con Enfoque a Resultados
 B: Acciones Centrales
 C: Asignaciones Presupuestales que no resultan en Productos (APNOP)
 I: A y B
 J: B y C
 K: A y C
 P: A, B y C

5.1.1.4.2 Eliminar Obra

El Sistema permite eliminar una Obra preseleccionada para el caso que el código no sea la correcta o deba ser descartada.

Para ello, se selecciona(n) la(s) Obra(s) y/o se realiza la búsqueda por Código Presupuestal ingresar a la **Opción**  Procesos, **Sub-opción**  Preselección de Códigos, **Sub-sub-opción**  Preseleccionar Obra, en la pantalla **Preselección Obra**.

Obras Seleccionadas por la Entidad

Seleccionar Eliminar

Preselección Obra

Categoría Presupuestal : 1 - PROGRAMAS PRESUPUESTALES

Código Presupuestal : Buscar

[1 - 8 / 8]

Cód. Presupuestal	Nombre	Nivel uso	Ámbito
4000030	AMPLIACION DE INFRAESTRUCTURA DE EDUCACION PRIMARIA	GENERAL	P
4000035	MEJORAMIENTO DE INFRAESTRUCTURA DE EDUCACION INICIAL	GENERAL	P
4000036	MEJORAMIENTO DE INFRAESTRUCTURA DE EDUCACION PRIMARIA	GENERAL	P
4000037	MEJORAMIENTO DE INFRAESTRUCTURA DE EDUCACION SECUNDARIA	GENERAL	P
4000053	MEJORAMIENTO DEL SISTEMA DE AGUA POTABLE	GENERAL	P
4000075	CONSTRUCCION DE VIA LOCAL	GENERAL	P
4000130	INSTALACION DE INFRAESTRUCTURA TURISTICA	GENERAL	P
4000193	CONSTRUCCION DE SISTEMA DE AGUA POTABLE, ALCANTARILLADO Y TRATAMIENTO DE AGUAS RESIDUALES	GENERAL	P

Leyenda de Colores

1 OBRAS que forman parte de una CADENA PRESUPUESTAL

Leyenda de abreviaturas

A: Programa Presupuestal con Enfoque a Resultados
 B: Acciones Centrales
 C: Asignaciones Presupuestales que no resultan en Productos (APNOP)
 I: A y B
 J: B y C
 K: A y C

Para realizar la eliminación de la Obra ejecutar los siguientes pasos:

- Seleccionar una **Categoría Presupuestal**: 1 - PROGRAMAS PRESUPUESTALES, 2 - ACCIONES CENTRALES o 3 – ASIGNACIONES PRESUPUESTALES QUE NO RESULTAN EN PRODUCTOS (APNOP) de la lista desplegable. Esta acción permite filtrar las Obras por **Categoría Presupuestal**, mostrando las Obras preseleccionadas que forman parte de una Cadena (con fondo en color amarillo) las cuales no pueden ser eliminadas.

Obras Seleccionadas por la Entidad

Seleccionar Eliminar

Preselección Obra

Categoría Presupuestal : 2 - ACCIONES CENTRALES

Código Presupuestal : Buscar

[1 - 8 / 8]

Cód. Presupuestal	Nombre	Nivel uso	Ámbito
4000030	AMPLIACION DE INFRAESTRUCTURA DE EDUCACION PRIMARIA	GENERAL	P
4000035	MEJORAMIENTO DE INFRAESTRUCTURA DE EDUCACION INICIAL	GENERAL	P
4000036	MEJORAMIENTO DE INFRAESTRUCTURA DE EDUCACION PRIMARIA	GENERAL	P
4000037	MEJORAMIENTO DE INFRAESTRUCTURA DE EDUCACION SECUNDARIA	GENERAL	P
4000053	MEJORAMIENTO DEL SISTEMA DE AGUA POTABLE	GENERAL	P
4000075	CONSTRUCCION DE VIA LOCAL	GENERAL	P
4000130	INSTALACION DE INFRAESTRUCTURA TURISTICA	GENERAL	P
4000193	CONSTRUCCION DE SISTEMA DE AGUA POTABLE, ALCANTARILLADO Y TRATAMIENTO DE AGUAS RESIDUALES	GENERAL	P

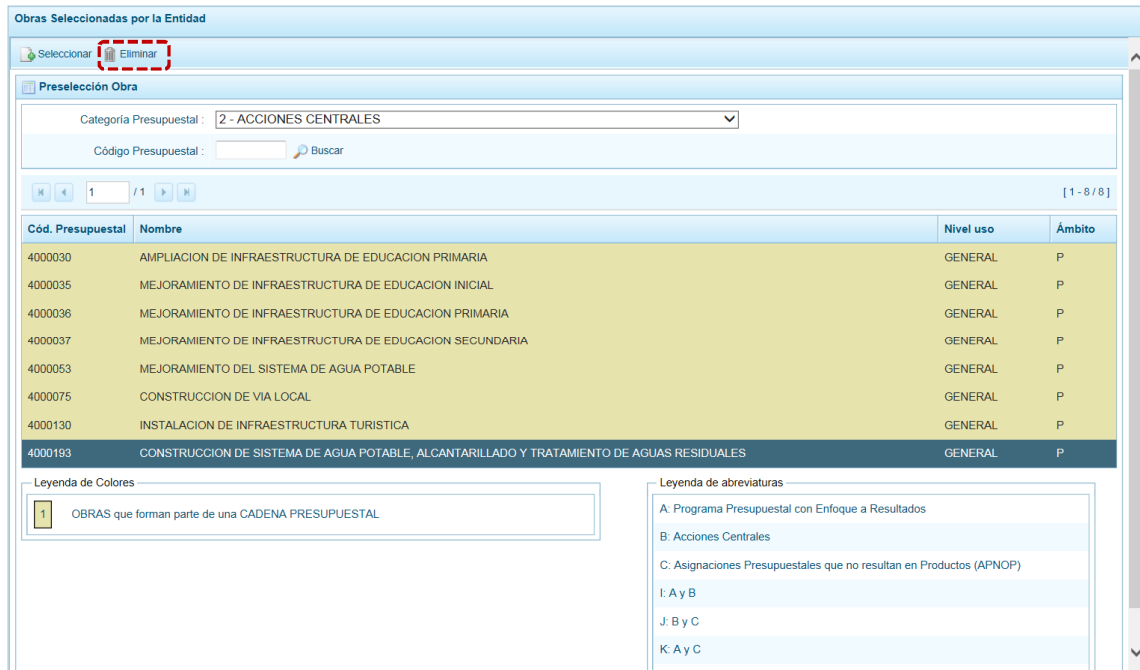
Leyenda de Colores

1 OBRAS que forman parte de una CADENA PRESUPUESTAL

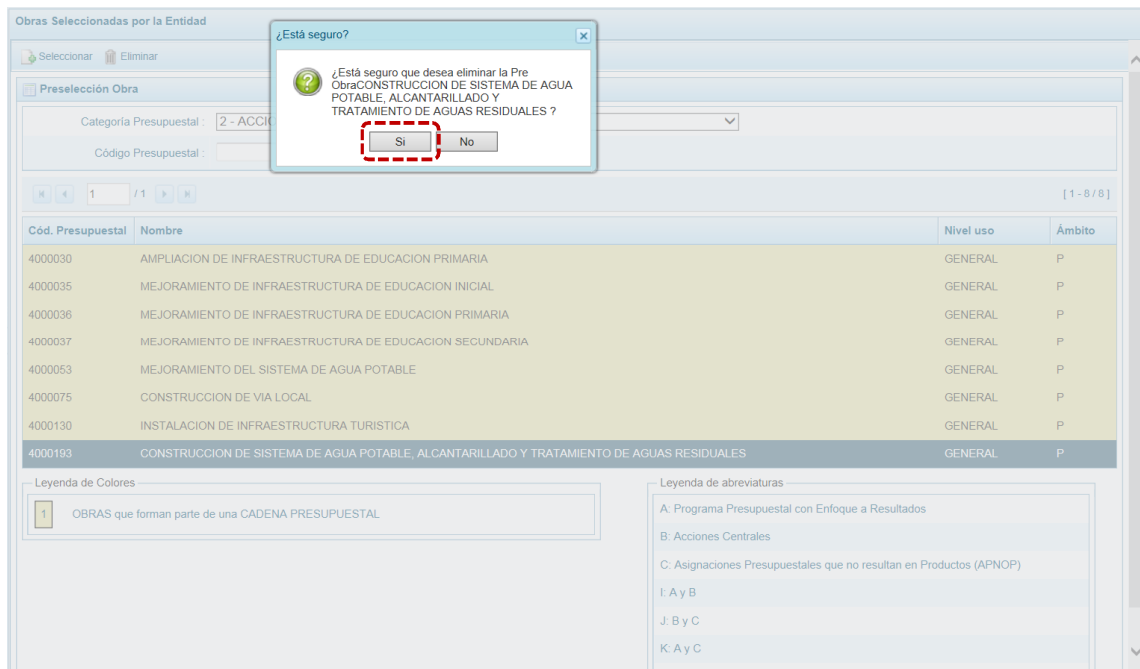
Leyenda de abreviaturas

A: Programa Presupuestal con Enfoque a Resultados
 B: Acciones Centrales
 C: Asignaciones Presupuestales que no resultan en Productos (APNOP)
 I: A y B
 J: B y C
 K: A y C

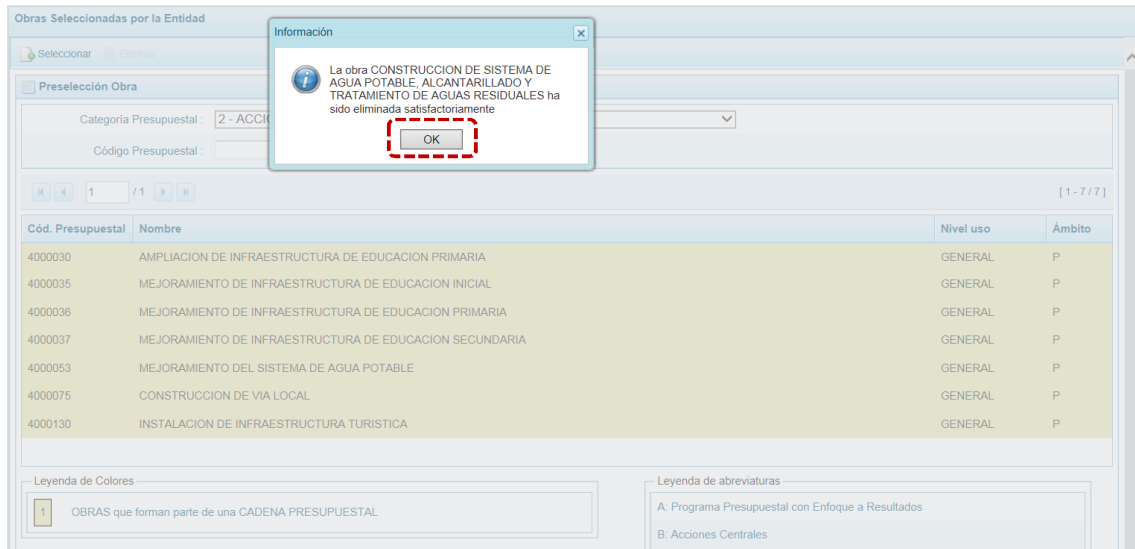
- Ubicar el cursor sobre una **Obra** y presionar en la funcionalidad  **Eliminar**.



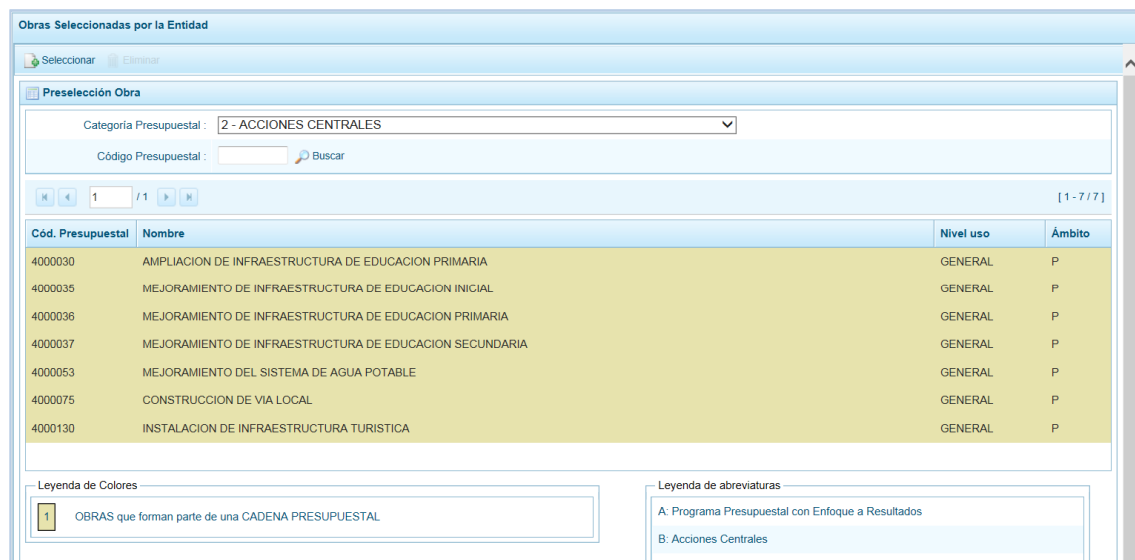
- c. De inmediato el Sistema presenta un mensaje de confirmación, presionando en el Sistema elimina la **Obra** de la pantalla.



- d. Luego, muestra un mensaje confirmando la eliminación el cual se acepta presionando en .



- e. A continuación, se puede apreciar que en la pantalla **Preselección Obra** ya no se aparece la **Obra** eliminada.





5.1.1.5 Preselección de Finalidad

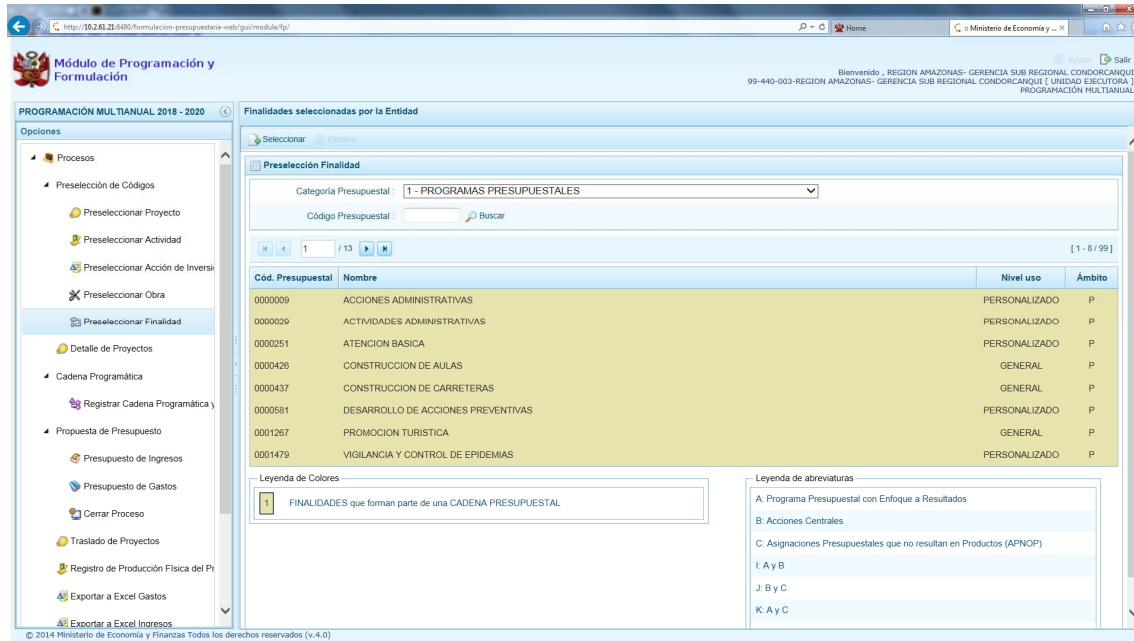
Permite preseleccionar una **Finalidad** (nueva o existente) o eliminar una previamente seleccionada en la pantalla de preselección.

5.1.1.5.1 Preseleccionar Finalidad

En la pantalla **Preselección Finalidad** se encuentran las Finalidades seleccionadas para el proceso, permitiendo realizar la búsqueda por **Código Presupuestal**. Para ello, ingresar a la **Opción** Procesos , **Sub-opción** Preselección de Códigos , **Sub-sub-opción** Preseleccionar Finalidad .

En la pantalla principal se visualiza(n) la(s) Finalidad(es) vinculada(s) a la **Categoría Presupuestal** seleccionada. Para realizar la búsqueda de determinada Finalidad seleccionar el código de la **Categoría**

Presupuestal y/o el Código Presupuestal y presionar en  **Buscar** . Si el código no existe en los datos pre-cargados, debe ir al botón  **Seleccionar** .



PROGRAMACIÓN MULTIANUAL 2018 - 2020

Finalidades seleccionadas por la Entidad

Preselección Finalidad

Categoría Presupuestal: 1 - PROGRAMAS PRESUPUESTALES


Código Presupuestal: Buscar

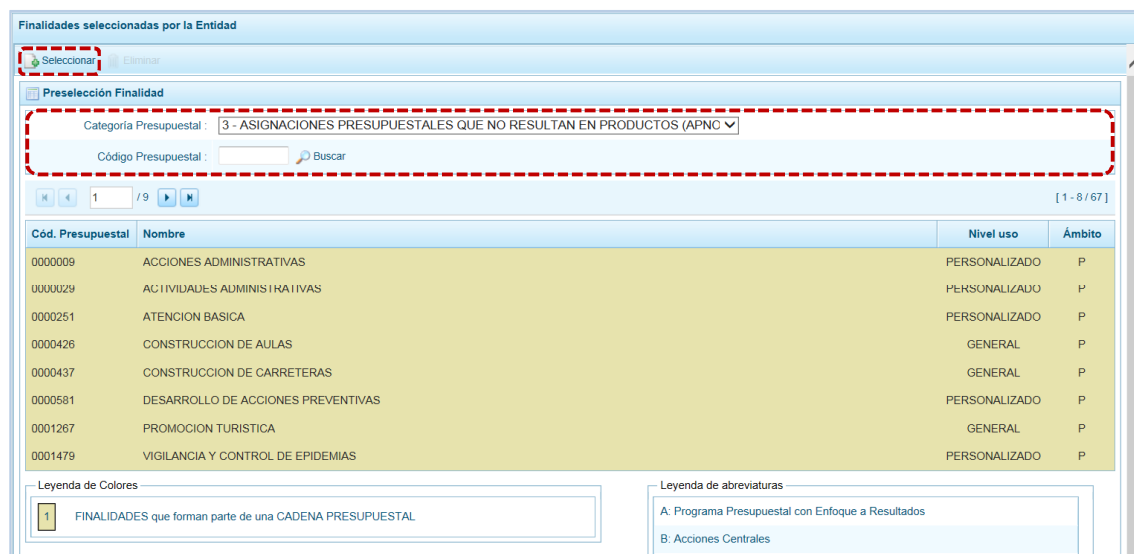
Cód. Presupuestal	Nombre	Nivel uso	Ámbito
0000009	ACCIONES ADMINISTRATIVAS	PERSONALIZADO	P
0000020	ACTIVIDADES ADMINISTRATIVAS	PERSONALIZADO	P
0000251	ATENCION BASICA	PERSONALIZADO	P
0000426	CONSTRUCCION DE AULAS	GENERAL	P
0000437	CONSTRUCCION DE CARRETERAS	GENERAL	P
0000581	DESARROLLO DE ACCIONES PREVENTIVAS	PERSONALIZADO	P
0001267	PROMOCION TURISTICA	GENERAL	P
0001479	VIGILANCIA Y CONTROL DE EPIDEMIAS	PERSONALIZADO	P

Leyenda de abreviaturas

- A: Programa Presupuestal con Enfoque a Resultados
- B: Acciones Centrales
- C: Asignaciones Presupuestales que no resultan en Productos (APNOP)
- I: A y B
- J: B y C
- K: A y C

Para realizar la selección de la(s) Finalidad(es) proceder de la siguiente manera:

- Seleccionar una **Categoría Presupuestal**: **1 - PROGRAMAS PRESUPUESTALES**, **2 - ACCIONES CENTRALES** o **3 - ASIGNACIONES PRESUPUESTALES QUE NO RESULTAN EN PRODUCTOS (APNOP)**, de la lista desplegable. Esta acción permite filtrar la búsqueda por **Categoría Presupuestal**, mostrando las Finalidades preseleccionadas, así como las que forman parte de una Cadena (con fondo en color amarillo).
- Presionar en la funcionalidad  **Seleccionar**.



Finalidades seleccionadas por la Entidad

Preselección Finalidad


Categoría Presupuestal: 3 - ASIGNACIONES PRESUPUESTALES QUE NO RESULTAN EN PRODUCTOS (APNOP)

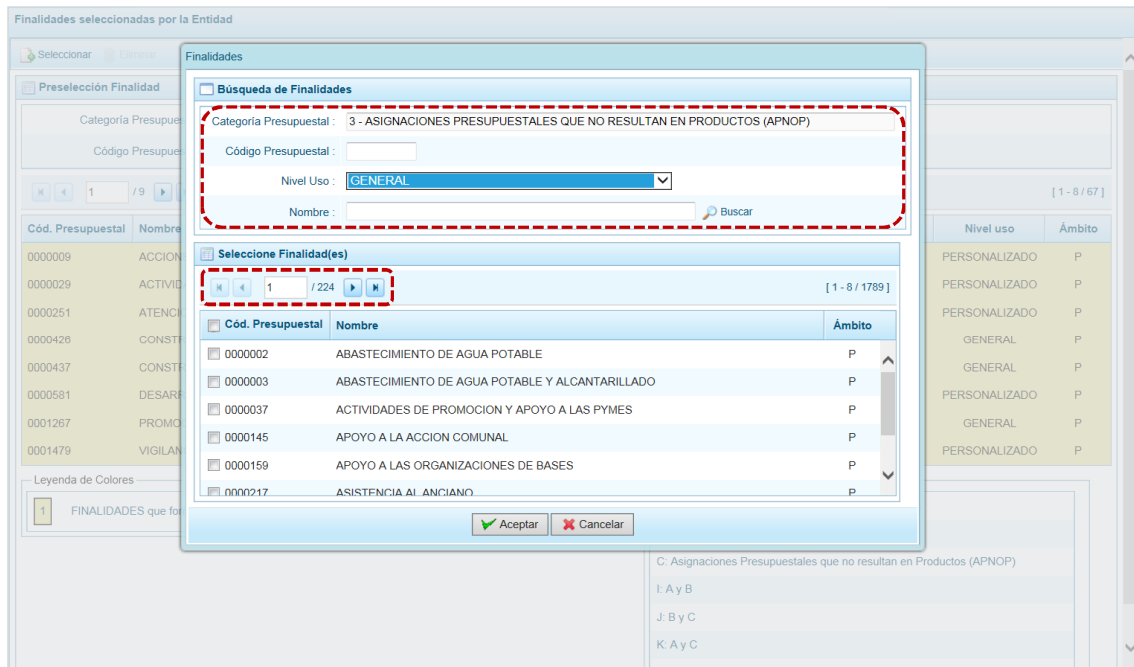
Código Presupuestal: Buscar

Cód. Presupuestal	Nombre	Nivel uso	Ámbito
0000009	ACCIONES ADMINISTRATIVAS	PERSONALIZADO	P
0000029	ACTIVIDADES ADMINISTRATIVAS	PERSONALIZADO	P
0000251	ATENCION BASICA	PERSONALIZADO	P
0000426	CONSTRUCCION DE AULAS	GENERAL	P
0000437	CONSTRUCCION DE CARRETERAS	GENERAL	P
0000581	DESARROLLO DE ACCIONES PREVENTIVAS	PERSONALIZADO	P
0001267	PROMOCION TURISTICA	GENERAL	P
0001479	VIGILANCIA Y CONTROL DE EPIDEMIAS	PERSONALIZADO	P

Leyenda de abreviaturas

- A: Programa Presupuestal con Enfoque a Resultados
- B: Acciones Centrales


- c. Para facilitar la búsqueda, la ventana **Búsqueda de Finalidades** cuenta con campos que permiten filtrar los datos por **Código Presupuestal**, **Nivel Uso** y/o **Nombre**, presionar en  **Buscar**. También puede realizar la búsqueda pasando de una página a otra hasta ubicar el **Cód. Presupuestal** de la(s) Finalidad(es).

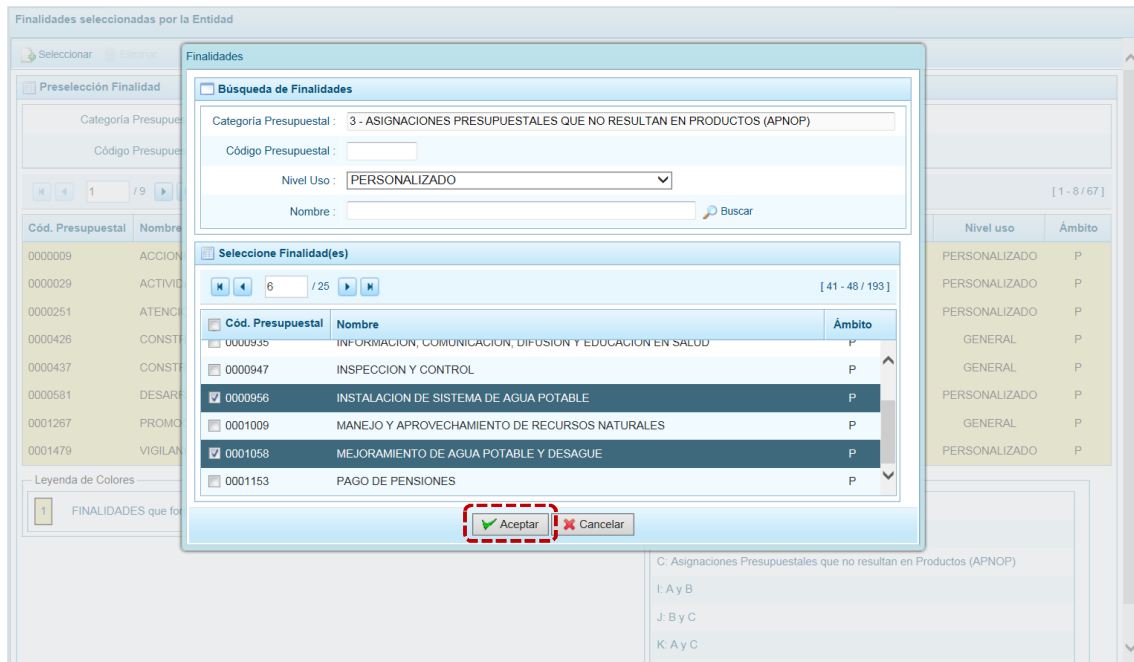


The screenshot shows the 'Búsqueda de Finalidades' window with the following details:

- Categoría Presupuestal:** 3 - ASIGNACIONES PRESUPUESTALES QUE NO RESULTAN EN PRODUCTOS (APNOP)
- Código Presupuestal:** (empty)
- Nivel Uso:** GENERAL
- Nombre:** (empty)
- Buscar:** (button)
- Selección de Finalidad(es):** 1 / 224
- Table of Results:**

Cód. Presupuestal	Nombre	Ámbito	
<input type="checkbox"/>	0000002	ABASTECIMIENTO DE AGUA POTABLE	P
<input type="checkbox"/>	0000003	ABASTECIMIENTO DE AGUA POTABLE Y ALCANTARILLADO	P
<input type="checkbox"/>	0000037	ACTIVIDADES DE PROMOCION Y APOYO A LAS PYMES	P
<input type="checkbox"/>	0000145	APOYO A LA ACCION COMUNAL	P
<input type="checkbox"/>	0000159	APOYO A LAS ORGANIZACIONES DE BASES	P
<input type="checkbox"/>	0000217	ASISTENCIA AL ANCIANO	P
- Buttons:** Aceptar, Cancelar

- d. Una vez ubicada(s) la(s) Finalidad(es) marcar con un Check en el(los) recuadro(s) que se ubica(n) a la izquierda del **Cód. Presupuestal** para seleccionarla(s) y, presionar en  **Aceptar**.



The screenshot shows the 'Búsqueda de Finalidades' window with the following details:

- Categoría Presupuestal:** 3 - ASIGNACIONES PRESUPUESTALES QUE NO RESULTAN EN PRODUCTOS (APNOP)
- Código Presupuestal:** (empty)
- Nivel Uso:** PERSONALIZADO
- Nombre:** (empty)
- Buscar:** (button)
- Selección de Finalidad(es):** 6 / 25
- Table of Results:**

Cód. Presupuestal	Nombre	Ámbito	
<input type="checkbox"/>	0000935	INFORMACION, COMUNICACION, DIFUSION Y EDUCACION EN SALUD	P
<input type="checkbox"/>	0000947	INSPECCION Y CONTROL	P
<input checked="" type="checkbox"/>	0000956	INSTALACION DE SISTEMA DE AGUA POTABLE	P
<input type="checkbox"/>	0001009	MANEJO Y APROVECHAMIENTO DE RECURSOS NATURALES	P
<input checked="" type="checkbox"/>	0001058	MEJORAMIENTO DE AGUA POTABLE Y DESAGUE	P
<input type="checkbox"/>	0001153	PAGO DE PENSIONES	P
- Buttons:** Aceptar, Cancelar

- e. Retornando a la Página Principal donde se aprecia la(s) **Finalidad(es)** seleccionada(s) en la pantalla **Preselección Finalidad**.

Finalidades seleccionadas por la Entidad

Preselección Finalidad

Categoría Presupuestal : 3 - ASIGNACIONES PRESUPUESTALES QUE NO RESULTAN EN PRODUCTOS (APNO)

Código Presupuestal : Buscar

1 / 9 [1 - 8 / 69]

Cód. Presupuestal	Nombre	Nivel uso	Ámbito
0000009	ACCIONES ADMINISTRATIVAS	PERSONALIZADO	P
0000029	ACTIVIDADES ADMINISTRATIVAS	PERSONALIZADO	P
0000251	ATENCION BASICA	PERSONALIZADO	P
0000420	CONSTRUCCION DE AULAS	GENERAL	P
0000437	CONSTRUCCION DE GARRETERAS	GENERAL	P
0000581	DESARROLLO DE ACCIONES PREVENTIVAS	PERSONALIZADO	P
0000956	INSTALACION DE SISTEMA DE AGUA POTABLE	PERSONALIZADO	P
0001058	MEJORAMIENTO DE AGUA POTABLE Y DESAGUE	PERSONALIZADO	P

Leyenda de Colores

1 FINALIDADES que forman parte de una CADENA PRESUPUESTAL

Leyenda de abreviaturas

- A: Programa Presupuestal con Enfoque a Resultados
- B: Acciones Centrales
- C: Asignaciones Presupuestales que no resultan en Productos (APNOP)
- I: A y B
- J: B y C
- K: A y C

- f. En el área inferior de la pantalla se muestra la **Leyenda de Colores**, que informa el estado del código de la finalidad, si el fondo es de color amarillo se trata de Finalidades asociadas a una Cadena Presupuestal. La **Leyenda de Abreviaturas** muestra la Categoría Presupuestal a la que pertenece el código seleccionado.

Leyenda de Colores

1 PROYECTOS que forman parte de una CADENA PRESUPUESTAL

Leyenda de abreviaturas

- A: Programa Presupuestal con Enfoque a Resultados
- B: Acciones Centrales
- C: Asignaciones Presupuestales que no resultan en Productos (APNOP)
- I: A y B
- J: B y C
- K: A y C
- P: A, B y C

5.1.1.5.2 Eliminar Finalidad

El Sistema permite eliminar una Finalidad preseleccionada para el caso que el código no sea la correcta o deba ser descartada.

Para ello, se selecciona(n) la(s) Finalidad(es) y/o se realiza la búsqueda por Categoría Presupuestal y/o **Código Presupuestal** ingresar a la **Opción** **Procesos**, **Sub-opción** **Preselección de Códigos**, **Sub-sub-opción** **Preseleccionar Finalidad**, estando en la pantalla **Preselección Finalidad**.

Finalidades seleccionadas por la Entidad

Seleccionar Eliminar

Preselección Finalidad

Categoría Presupuestal : 1 - PROGRAMAS PRESUPUESTALES

Código Presupuestal : Buscar

1 / 13 [1 - 8 / 101]

Cód. Presupuestal	Nombre	Nivel uso	Ámbito
0000009	ACCIONES ADMINISTRATIVAS	PERSONALIZADO	P
0000029	ACTIVIDADES ADMINISTRATIVAS	PERSONALIZADO	P
0000251	ATENCION BASICA	PERSONALIZADO	P
0000426	CONSTRUCCION DE AULAS	GENERAL	P
0000437	CONSTRUCCION DE CARRETERAS	GENERAL	P
0000581	DESARROLLO DE ACCIONES PREVENTIVAS	PERSONALIZADO	P
0000956	INSTALACION DE SISTEMA DE AGUA POTABLE	PERSONALIZADO	P
0001058	MEJORAMIENTO DE AGUA POTABLE Y DESAGUE	PERSONALIZADO	P

Leyenda de Colores

1 FINALIDADES que forman parte de una CADENA PRESUPUESTAL

Leyenda de abreviaturas

A: Programa Presupuestal con Enfoque a Resultados
 B: Acciones Centrales
 C: Asignaciones Presupuestales que no resultan en Productos (APNOP)
 I: A y B
 J: B y C
 K: A y C

Para realizar la eliminación de la Finalidad, ejecutar los siguientes pasos:

- Seleccionar una **Categoría Presupuestal**: 1 - PROGRAMAS PRESUPUESTALES, 2 - ACCIONES CENTRALES o 3 – ASIGNACIONES PRESUPUESTALES QUE NO RESULTAN EN PRODUCTOS (APNOP) de la lista desplegable. Esta acción permite filtrar por **Categoría Presupuestal**, además muestra las Finalidades preseleccionadas, así como la que forman parte de una Cadena (con fondo en color amarillo) las cuales no pueden ser eliminadas. También puede ubicarse a la Finalidad por su **Código Presupuestal**.

Finalidades seleccionadas por la Entidad

Seleccionar Eliminar

Preselección Finalidad

Categoría Presupuestal : 3 - ASIGNACIONES PRESUPUESTALES QUE NO RESULTAN EN PRODUCTOS (APNC)

Código Presupuestal : Buscar

1 / 9 [1 - 8 / 69]

Cód. Presupuestal	Nombre	Nivel uso	Ámbito
0000009	ACCIONES ADMINISTRATIVAS	PERSONALIZADO	P
0000029	ACTIVIDADES ADMINISTRATIVAS	PERSONALIZADO	P
0000251	ATENCION BASICA	PERSONALIZADO	P
0000420	CONSTRUCCION DE AULAS	GENERAL	P
0000437	CONSTRUCCION DE CARRETERAS	GENERAL	P
0000581	DESARROLLO DE ACCIONES PREVENTIVAS	PERSONALIZADO	P
0000956	INSTALACION DE SISTEMA DE AGUA POTABLE	PERSONALIZADO	P
0001058	MEJORAMIENTO DE AGUA POTABLE Y DESAGUE	PERSONALIZADO	P

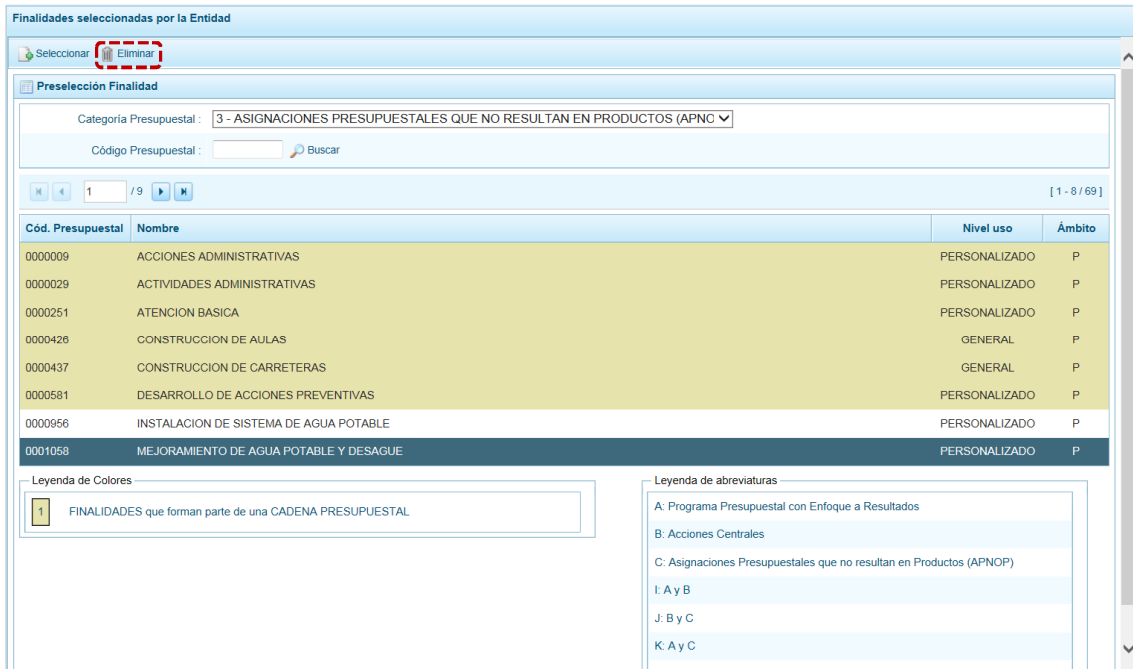
Leyenda de Colores

1 FINALIDADES que forman parte de una CADENA PRESUPUESTAL

Leyenda de abreviaturas

A: Programa Presupuestal con Enfoque a Resultados
 B: Acciones Centrales
 C: Asignaciones Presupuestales que no resultan en Productos (APNOP)
 I: A y B
 J: B y C
 K: A y C

b. Ubicar el cursor sobre una **Finalidad** y presionar en la funcionalidad  **Eliminar** .



Finalidades seleccionadas por la Entidad

Seleccionar **Eliminar**

Preselección Finalidad

Categoría Presupuestal : 3 - ASIGNACIONES PRESUPUESTALES QUE NO RESULTAN EN PRODUCTOS (APNC)

Código Presupuestal : Buscar

1 / 9 [1 - 8 / 69]

Cód. Presupuestal	Nombre	Nivel uso	Ámbito
0000009	ACCIONES ADMINISTRATIVAS	PERSONALIZADO	P
0000029	ACTIVIDADES ADMINISTRATIVAS	PERSONALIZADO	P
0000251	ATENCION BASICA	PERSONALIZADO	P
0000426	CONSTRUCCION DE AULAS	GENERAL	P
0000437	CONSTRUCCION DE CARRETERAS	GENERAL	P
0000581	DESARROLLO DE ACCIONES PREVENTIVAS	PERSONALIZADO	P
0000956	INSTALACION DE SISTEMA DE AGUA POTABLE	PERSONALIZADO	P
0001058	MEJORAMIENTO DE AGUA POTABLE Y DESAGUE	PERSONALIZADO	P

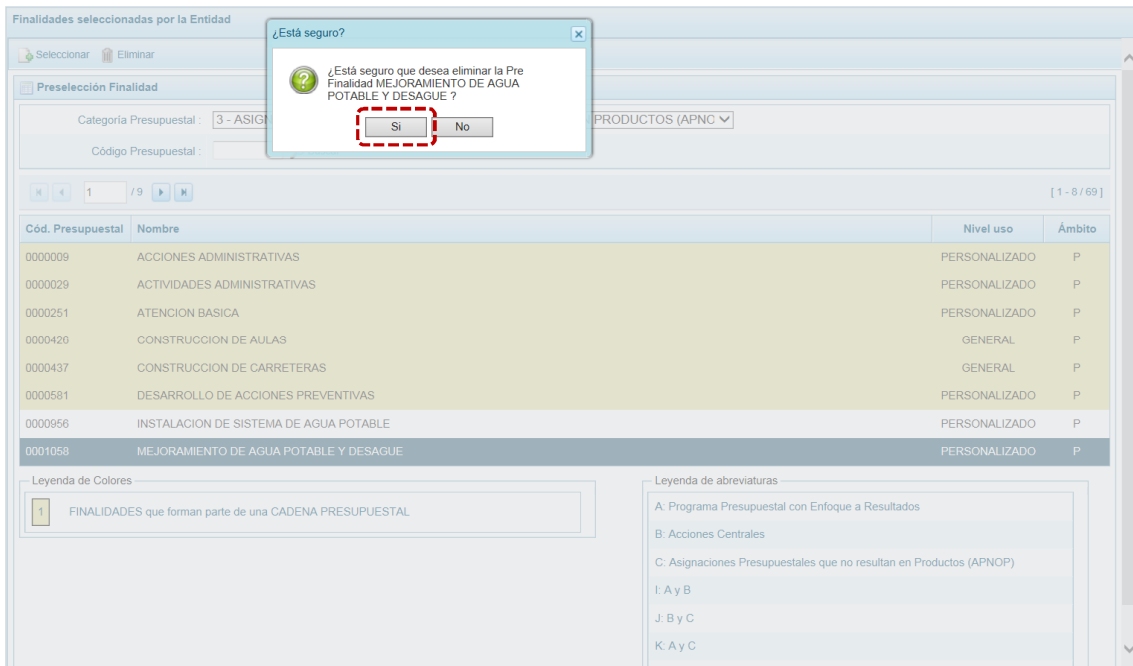
Leyenda de Colores

1 FINALIDADES que forman parte de una CADENA PRESUPUESTAL

Leyenda de abreviaturas

- A: Programa Presupuestal con Enfoque a Resultados
- B: Acciones Centrales
- C: Asignaciones Presupuestales que no resultan en Productos (APNOP)
- I: A y B
- J: B y C
- K: A y C

c. De inmediato el Sistema presenta un mensaje el cual se confirma presionando en .



Finalidades seleccionadas por la Entidad

Seleccionar **Eliminar**

Preselección Finalidad

Categoría Presupuestal : 3 - ASIGNACIONES PRESUPUESTALES QUE NO RESULTAN EN PRODUCTOS (APNC)

Código Presupuestal : Buscar

1 / 9 [1 - 8 / 69]

Cód. Presupuestal	Nombre	Nivel uso	Ámbito
0000009	ACCIONES ADMINISTRATIVAS	PERSONALIZADO	P
0000029	ACTIVIDADES ADMINISTRATIVAS	PERSONALIZADO	P
0000251	ATENCION BASICA	PERSONALIZADO	P
0000426	CONSTRUCCION DE AULAS	GENERAL	P
0000437	CONSTRUCCION DE CARRETERAS	GENERAL	P
0000581	DESARROLLO DE ACCIONES PREVENTIVAS	PERSONALIZADO	P
0000956	INSTALACION DE SISTEMA DE AGUA POTABLE	PERSONALIZADO	P
0001058	MEJORAMIENTO DE AGUA POTABLE Y DESAGUE	PERSONALIZADO	P

Leyenda de Colores

1 FINALIDADES que forman parte de una CADENA PRESUPUESTAL

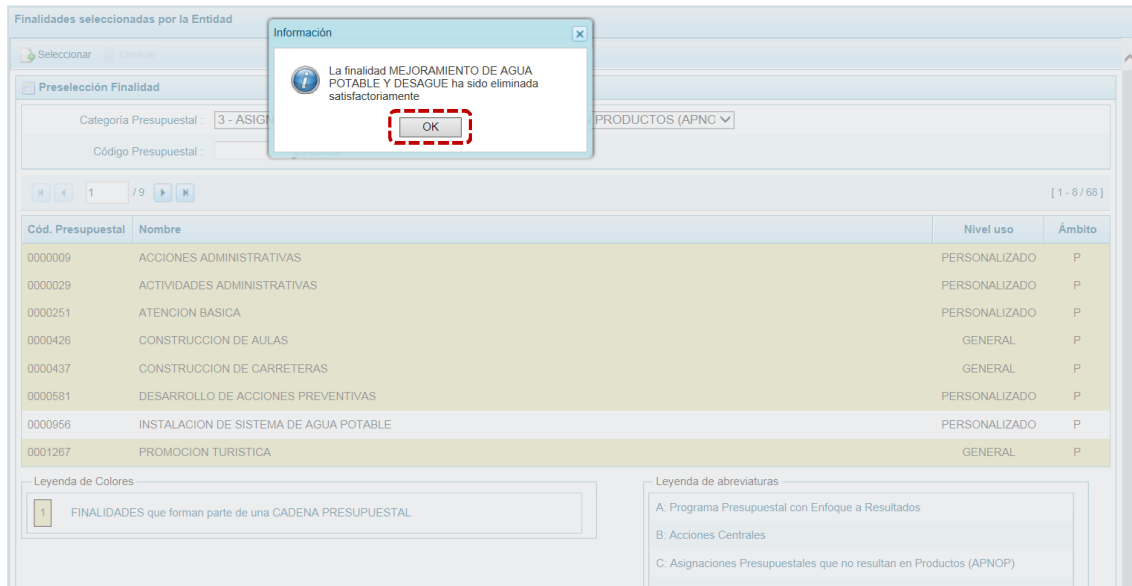
Leyenda de abreviaturas

- A: Programa Presupuestal con Enfoque a Resultados
- B: Acciones Centrales
- C: Asignaciones Presupuestales que no resultan en Productos (APNOP)
- I: A y B
- J: B y C
- K: A y C

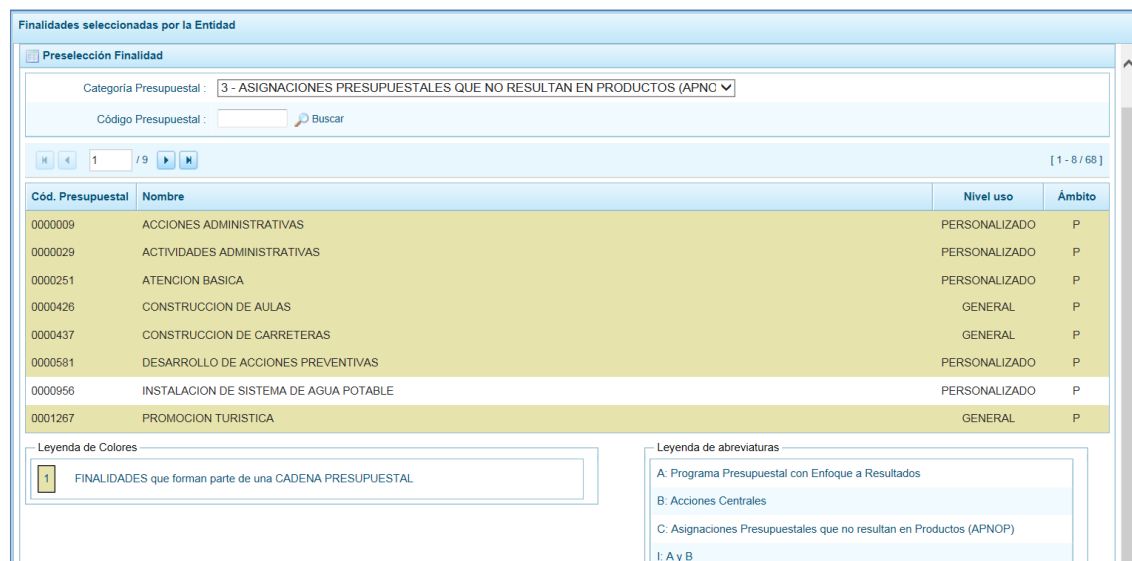
¿Está seguro?

¿Está seguro que desea eliminar la Pre Finalidad MEJORAMIENTO DE AGUA POTABLE Y DESAGUE ?

d. Luego, muestra otro mensaje el cual se acepta presionando en .



e. Se aprecia que en la pantalla **Preselección Finalidad** ya no se muestra la **Finalidad** eliminada.



5.1.2 Detalle de Proyectos

Esta Sub-opción permite registrar información de los proyectos “nuevos” que se van a utilizar en la Programación Multianual años 2018 - 2020, información obligatoria para que el Sistema permita efectuar el registro del presupuesto de gastos. Asimismo, permite actualizar la información de los proyectos que la Entidad incluyó en la Programación Multianual 2018 y 2019 que van a estar pre-cargados.

La información que se debe registrar está relacionada al orden de prelación de los Proyectos de Inversión a considerarse en la Programación Multianual, el estado de ejecución y un comentario adicional asociado al proyecto.

PROGRAMACIÓN MULTIANUAL 2018 - 2020 Registrar detalle proyectos

Opciones

- Procesos
 - Preselección de Códigos
 - Detalle de Proyectos**
- Cadena Programática
- Propuesta de Presupuesto
- Traslado de Proyectos
- Registro de Producción Física del Pro...
- Exportar a Excel Gastos
- Exportar a Excel Ingresos
- Consultas
- Reportes
- Seguridad
- Sesión

Detalle de Proyectos

Proyecto : Buscar

[1 - 8 / 21]

Proyectos	Código SNIP	Descripción	Costo Estimado
2001621		ESTUDIOS DE PRE-INVERSION	
2022384	16539	FORTALECIMIENTO INSTITUCIONAL DE LA GERENCIA SUB REGIONAL CONDORCANQUI	900,327
2063866	75815	INSTALACION DEL SISTEMA DE AGUA POTABLE Y LETRINAS DE LA CC.NN DE KAGKAS - DISTRITO DE RIO SANTIAGO	578,390
2063868	56773	REHABILITACION DEL SISTEMA DE AGUA POTABLE Y LETRINIZACION DE COMUNIDAD NATIVA SOLEDAD	206,841
2107739	79725	RECUPERACION Y AMPLIACION DE LA INFRAESTRUCTURA DE LA I.E.P.M. N° 17255 - KUMPIN - CONDORCANQUI - AMAZONAS	354,102
2108514	105341	FORTALECIMIENTO DE CAPACIDADES PARA EL APROVECHAMIENTO DE LOS RECURSOS TURISTICOS DE LOS DISTRITOS DE NIEVA Y RIO SANTIAGO EN LA PROVINCIA DE CONDORCANQUI	3,984,877
2162776	156813	CONSTRUCCION DEL PUENTE PEATONAL SOBRE LA QUEBRADA SUWAIN DE LA CC.NN PAMPAENTSA - DISTRITO EL CENEPA - CONDORCANQUI - AMAZONAS	330,113
2164589	123981	CONSTRUCCION DE INFRAESTRUCTURA EDUCATIVA I.E.I. N° 295 PAGATA, DISTRITO DE EL CENEPA CONDORCANQUI - AMAZONAS	204,435

Leyenda de colores

- 1 Proyectos que tienen registro completo
- 2 Proyectos que tienen registro incompleto

5.1.2.1 Preselección de Proyecto

El procedimiento para registrar el detalle de los Proyectos es el siguiente:

- Ingresar a la **Opción** **Procesos** , **Sub-opción** **Detalle de Proyectos** mostrándose la pantalla **Detalle de Proyectos** donde se encuentran todos los proyectos que han sido preseleccionados y/o que han sido pre-cargados por la DGPP de los registros considerados en las etapas anteriores.

La **Leyenda de colores** que se muestra en la parte inferior de la pantalla, indica que los proyectos con fondo en color amarillo tienen o cuentan con el registro completo: **Prioridad, Estado de ejecución y Comentario**.

Registrar detalle proyectos

Modificar

Detalle de Proyectos



Proyecto : Buscar

[1 - 8 / 21]


Proyectos	Código SNIP	Descripción	Costo Estimado
2001621		ESTUDIOS DE PRE-INVERSION	
2022384	16539	FORTALECIMIENTO INSTITUCIONAL DE LA GERENCIA SUB REGIONAL CONDORCANQUI	900,327
2063866	75815	INSTALACION DEL SISTEMA DE AGUA POTABLE Y LETRINAS DE LA CC.NN DE KAGKAS - DISTRITO DE RIO SANTIAGO	578,390
2063868	56773	REHABILITACION DEL SISTEMA DE AGUA POTABLE Y LETRINIZACION DE COMUNIDAD NATIVA SOLEDAD	206,841
2107739	79725	RECUPERACION Y AMPLIACION DE LA INFRAESTRUCTURA DE LA I.E.P.M. N° 17255 - KUMPIN - CONDORCANQUI - AMAZONAS	354,102
2108514	105341	FORTALECIMIENTO DE CAPACIDADES PARA EL APROVECHAMIENTO DE LOS RECURSOS TURISTICOS DE LOS DISTRITOS DE NIEVA Y RIO SANTIAGO EN LA PROVINCIA DE CONDORCANQUI	3,984,877
2162776	156813	CONSTRUCCION DEL PUENTE PEATONAL SOBRE LA QUEBRADA SUWAIN DE LA CC.NN PAMPAENTSA - DISTRITO EL CENEPA - CONDORCANQUI - AMAZONAS	330,113
2164589	123981	CONSTRUCCION DE INFRAESTRUCTURA EDUCATIVA I.E.I. N° 295 PAGATA, DISTRITO DE EL CENEPA CONDORCANQUI - AMAZONAS	204,435

Leyenda de colores


- 1 Proyectos que tienen registro completo
- 2 Proyectos que tienen registro incompleto

- b. Para completar los datos, debe seleccionar uno de los proyectos; ya se ubicando el cursor sobre uno y/o consignando el código de **Proyecto** presionar en  **Buscar**. Luego presionar en  **Modificar**.

Registrar detalle proyectos

 Modificar

Detalle de Proyectos

Proyecto: 

[1 - 8 / 21]

Proyectos	Código SNIP	Descripción	Costo Estimado
2001621		ESTUDIOS DE PRE-INVERSION	
2022384	16539	FORTALECIMIENTO INSTITUCIONAL DE LA GERENCIA SUB REGIONAL CONDORCANQUI	900,327
2063866	75815	INSTALACION DEL SISTEMA DE AGUA POTABLE Y LETRINAS DE LA CC.NN DE KAGKAS - DISTRITO DE RIO SANTIAGO	578,390
2063868	56773	REHABILITACION DEL SISTEMA DE AGUA POTABLE Y LETRINIZACION DE COMUNIDAD NATIVA SOLEDAD	206,841
2107739	79725	RECUPERACION Y AMPLIACION DE LA INFRAESTRUCTURA DE LA I.E.P.M. Nº 17255 - KUMPIN - CONDORCANQUI - AMAZONAS	354,102
2108514	105341	FORTALECIMIENTO DE CAPACIDADES PARA EL APROVECHAMIENTO DE LOS RECURSOS TURISTICOS DE LOS DISTRITOS DE NIEVA Y RIO SANTIAGO EN LA PROVINCIA DE CONDORCANQUI	3,984,877
2162776	156613	CONSTRUCCION DEL PUENTE PEATONAL SOBRE LA QUEBRADA SUWAIN DE LA CC.NN PAMPAENTS A - DISTRITO EL CENEPA - CONDORCANQUI - AMAZONAS	330,113
2164589	123981	CONSTRUCCION DE INFRAESTRUCTURA EDUCATIVA I.E.I. Nº 295 PAGATA, DISTRITO DE EL CENEPA CONDORCANQUI - AMAZONAS	204,435





Legenda de colores

1 Proyectos que tienen registro completo

2 Proyectos que tienen registro incompleto

- c. En seguida se muestra la pantalla **Información detalle proyecto**, con información pre-cargada del: **Código SNIP**, código **Proyecto** y su descripción, **Tipo Proyecto**, **Estado de Viabilidad**, **Costo de Viabilidad**, **Costo Actual** (que representa el monto verificado de viabilidad y corresponde a la Ficha N° 16 del SNIP), **Ejecución acumulada al 2016** de todo el sector público, **Costo de Expediente técnico**, **PIM al mes Abril 2017** y el **Devengado a Abril 2017**. Estos dos últimos datos corresponden al Registro en el SIAF.

Registrar detalle proyectos

 Guardar  Limpiar Datos  Cancelar  Retornar

Información detalle proyecto

Código SNIP : 75815

Proyecto : 2063866 INSTALACION DEL SISTEMA DE AGUA POTABLE Y LETRINAS DE LA CC.NN DE KAGKAS - DISTRITO DE RIO SANTIAGO

Tipo Proyecto : PROYECTO CON PRE INVERSION (SNIP)

Estado de Viabilidad : VIABLE

Costo de Viabilidad : 578,390 Costo de Expediente : 0.00

Costo Actual : 578,390.00 PIM al mes Marzo 2017 : 0

Ejecución acumulada al 2016 : 37,000.50 Devengado a Marzo 2017 : 0.00

Prioridad : *

Estado ejecución : *

Comentario :

(*) Estos campos son requeridos

Debe tomar en cuenta que para programar un proyecto del Tipo **PRE-INVERSIÓN (SNIP)**, se debe contar con saldo disponible con la siguiente formula:

$$\text{Costo Actual} - (\text{Ejecución Acumulada al 2016} + \text{PIM 2017}) > 0$$

Si el proyecto no cumple con esta validación, no se podrá registrar valores. Por lo tanto, deberá revisarse el Costo del Proyecto, coordinando con la Oficina de Proyectos de Inversión de la institución a la que pertenece.

Es necesario señalar que el Sistema calcula el saldo máximo a programar del proyecto según la siguiente fórmula:

$$\text{Saldo Máximo a Programar} = \text{Costo Actual} - (\text{Ejecución Acumulada al 2016} + \text{PIM 2017})$$

- d. Para los Proyectos de tipo: **INTERVENCIONES QUE NO SON PIPS, CONGLOMERADOS, GESTIÓN Y OTROS, PROYECTO EXONERADO POR DS y PROYECTO DE EMERGENCIA** permite el registro del **Costo Actual** (monto estimado de la Programación Multianual).

Registrar detalle proyectos

Guardar Limpiar Datos Cancelar Retomar

Información detalle proyecto

Código SNIP :

Proyecto : 2022788 GESTION DEL PROGRAMA Y OTROS - PROGRAMA DE CAMINOS DEPARTAMENTALES

Tipo Proyecto : INTERVENCIONES QUE NO SON PIPS

Estado de Viabilidad :

Costo de Viabilidad : Costo de Expediente :

Costo Actual : PIM al mes Marzo 2017 : 0

Ejecución acumulada al 2016 : 218,508,154.76 Devengado a Marzo 2017 : 0.00

Prioridad : *

Estado ejecución : *

Comentario : *

(*) Estos campos son requeridos

Proyecto no cuenta con salidos para ser programado : Costo Actual - (Ejecución al 2016 + PIM al 2017) es negativo o cero.

Al ingresar el **Costo Actual**, se activan los campos **Prioridad, Estado ejecución y Comentario**.

Registrar detalle proyectos

Guardar Limpiar Datos Cancelar Retomar

Información detalle proyecto

Código SNIP :

Proyecto : 2022788 GESTION DEL PROGRAMA Y OTROS - PROGRAMA DE CAMINOS DEPARTAMENTALES

Tipo Proyecto : INTERVENCIONES QUE NO SON PIPS

Estado de Viabilidad :

Costo de Viabilidad : Costo de Expediente :

Costo Actual : 220,000,000.00 PIM al mes Marzo 2017 : 0

Ejecución acumulada al 2016 : 218,508,154.76 Devengado a Marzo 2017 : 0.00

Prioridad : 21 *


Estado ejecución : EN EJECUCION FISICA *

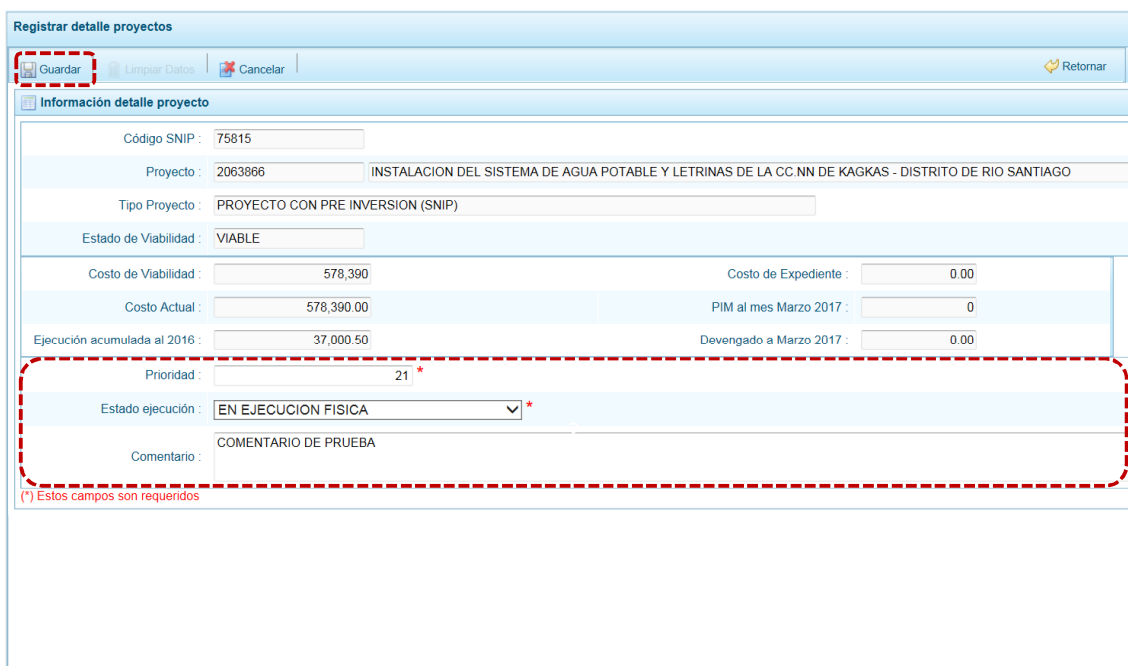
Comentario : COMENTARIO DE PRUEBA *

(*) Estos campos son requeridos





e. Los datos que deben registrarse y son obligatorios se distinguen con un asterisco de color rojo que menciona **“Estos campos son requeridos”** y corresponde a la **Prioridad**, el cual es el número de orden de prelación que se asigna al proyecto de manera única y exclusiva; el **Estado de ejecución**, mediante la selección de la lista desglosable que cuenta con los siguiente valores:

- Sin Expediente Técnico
- En Elaboración Expediente Técnico
- Con Expediente Técnico
- Con Buena Pro
- En Ejecución Física
- Suspendido
- En Arbitraje
- En Liquidación
- Concluido

Y por último, el registro de un **Comentario** sobre la programación del proyecto. Presionar en  **Guardar**.



Registrar detalle proyectos

 Guardar  Limpiar Datos  Cancelar  Retornar

Información detalle proyecto

Código SNIP : 75815

Proyecto : 2063866 INSTALACION DEL SISTEMA DE AGUA POTABLE Y LETRINAS DE LA CC.NN DE KAGKAS - DISTRITO DE RIO SANTIAGO

Tipo Proyecto : PROYECTO CON PRE INVERSION (SNIP)

Estado de Viabilidad : VIABLE

Costo de Viabilidad : 578,390 Costo de Expediente : 0.00

Costo Actual : 578,390.00 PIM al mes Marzo 2017 : 0

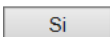
Ejecución acumulada al 2016 : 37,000.50 Devengado a Marzo 2017 : 0.00

Prioridad : 21 *

Estado ejecución : EN EJECUCION FISICA *

Comentario : COMENTARIO DE PRUEBA

(*) Estos campos son requeridos

f. En seguida, el Sistema presenta un mensaje de confirmación, presionar el botón  **Si** para aceptar la operación y continuar.

Registrar detalle proyectos

Modificar

Detalle de Proyectos

Proyecto: Buscar

1 / 3 [1-8/21]

Proyectos	Código SNIP	Descripción	Costo Estimado
2001621		ESTUDIOS DE PRE-INVERSION	
2022384	16539	FORTALECIMIENTO INSTITUCIONAL DE LA GERENCIA SUB REGIONAL CONDORCANQUI	900,327
2063866	75815	INSTALACION DEL SISTEMA DE AGUA POTABLE Y LETRINAS DE LA CC.NN DE KAGKAS - DISTRITO DE RIO SANTIAGO	578,390
2063868	56773	REHABILITACION DEL SISTEMA DE AGUA POTABLE Y LETRINIZACION DE COMUNIDAD NATIVA SOLEDAD	206,841
2107739	79725	RECUPERACION Y AMPLIACION DE LA INFRAESTRUCTURA DE LA I.E.P.M. N° 1725G - KUMPIN - CONDORCANQUI - AMAZONAS	354,102
2108514	105341	FORTALECIMIENTO DE CAPACIDADES PARA EL APROVECHAMIENTO DE LOS RECURSOS TURISTICOS DE LOS DISTRITOS DE NIEVA Y RIO SANTIAGO EN LA PROVINCIA DE CONDORCANQUI	3,984,877
2162776	156813	CONSTRUCCION DEL PUENTE PEATONAL SOBRE LA QUEBRADA SUWAIN DE LA CC.NN PAMPAENTSA - DISTRITO EL CENEPA - CONDORCANQUI - AMAZONAS	330,113
2164589	123981	CONSTRUCCION DE INFRAESTRUCTURA EDUCATIVA I.E.I. N° 295 PAGATA, DISTRITO DE EL CENEPA CONDORCANQUI - AMAZONAS	204,435

Leyenda de colores

1 Proyectos que tienen registro completo




2 Proyectos que tienen registro incompleto

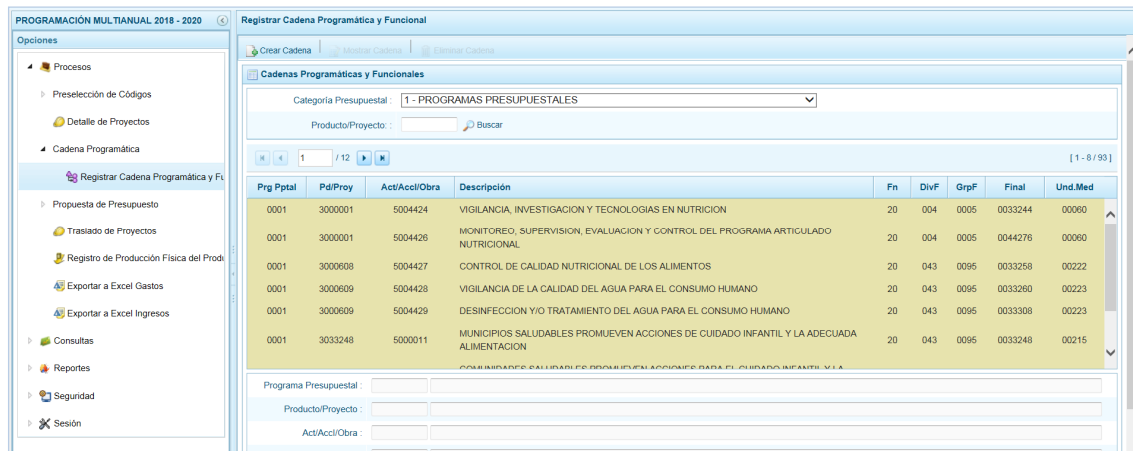
5.1.3 Registro de Cadenas Programáticas y Funcionales

Esta opción permite crear nuevas estructuras programáticas y funcionales para la Programación Multianual de los años 2018, 2019 y 2020 con los códigos presupuestales nuevos y/o habilitados para este proceso. Asimismo, permite consultar las cadenas utilizadas en la Programación Multianual 2018 y 2019.

En lo que respecta a la Estructural Funcional (Función + División + Grupo Funcional) el Sistema validará que la Entidad tenga permiso para su utilización, mostrando en las ventanas de búsqueda o selección sólo las permitidas.

Los pasos para el registro de una Cadena Programática y Funcional son los siguientes:

- Primero, ingresar a la **Opción**  **Procesos** , **Sub-opción**  **Cadena Programática** , **Sub-sub-opción**  **Registrar Cadena Programática y Funcional** mostrándose la pantalla **Cadenas Programáticas y Funcionales**.
- Para la creación o selección de una Cadena Programática y Funcional, se debe elegir de la lista desplegable la **Categoría Presupuestal** con la que se va a trabajar. Los pasos que siguen dependerán del tipo de Categoría, y se explican en detalle a continuación:

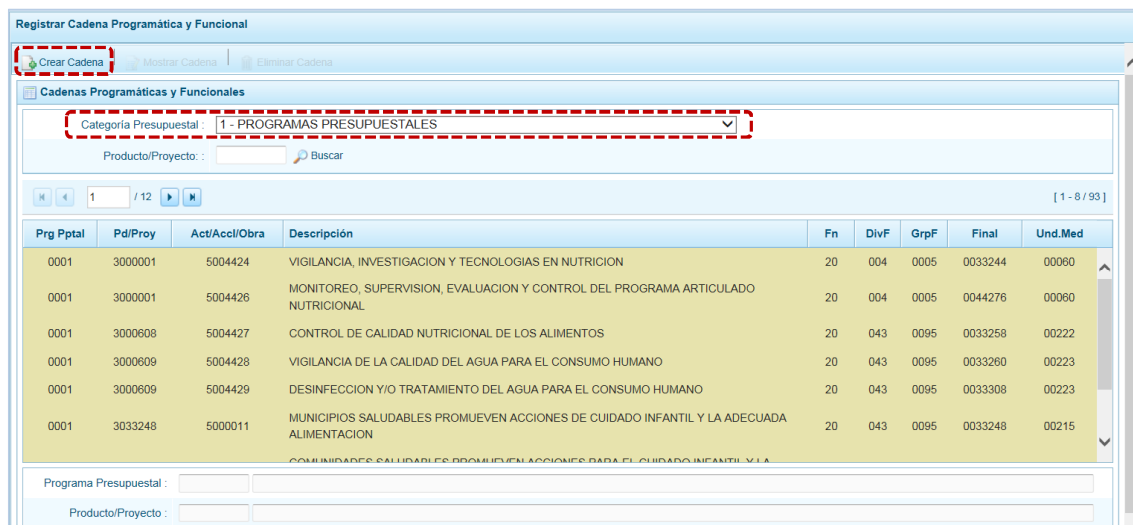


5.1.3.1 Programas Presupuestales

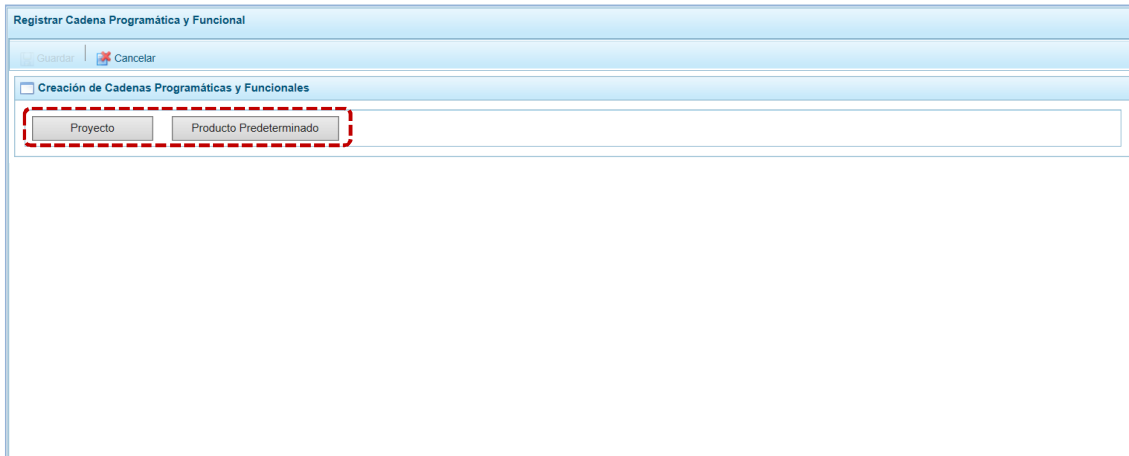
El Programa Presupuestal constituye un instrumento del Presupuesto por Resultados, y es una unidad de programación de las acciones de las entidades públicas, las que integradas y articuladas se orientan a proveer Productos para lograr un Resultado Específico en la población y así contribuir al logro de un Resultado Final asociado a un objetivo de política pública.

El procedimiento para la creación de una Cadena Programática Funcional de Actividades y Proyectos de un Programa Presupuestal es el siguiente:

- Primero, seleccionar la **Categoría Presupuestal 1 - PROGRAMAS PRESUPUESTALES**. De inmediato se muestra en la pantalla **Cadenas Programáticas y Funcionales** las cadenas vinculadas a la Categoría Presupuestal seleccionada. En esta pantalla se puede realizar la búsqueda de la Cadena Programática por la Categoría Presupuestal y/o consignando el código presupuestal del **Producto o el Proyecto**, digitando el código y presionando el botón **Buscar**.
- Para continuar con el registro de la Cadena Programática en la **Categoría Presupuestal** seleccionada, presionar en **Crear Cadena**.



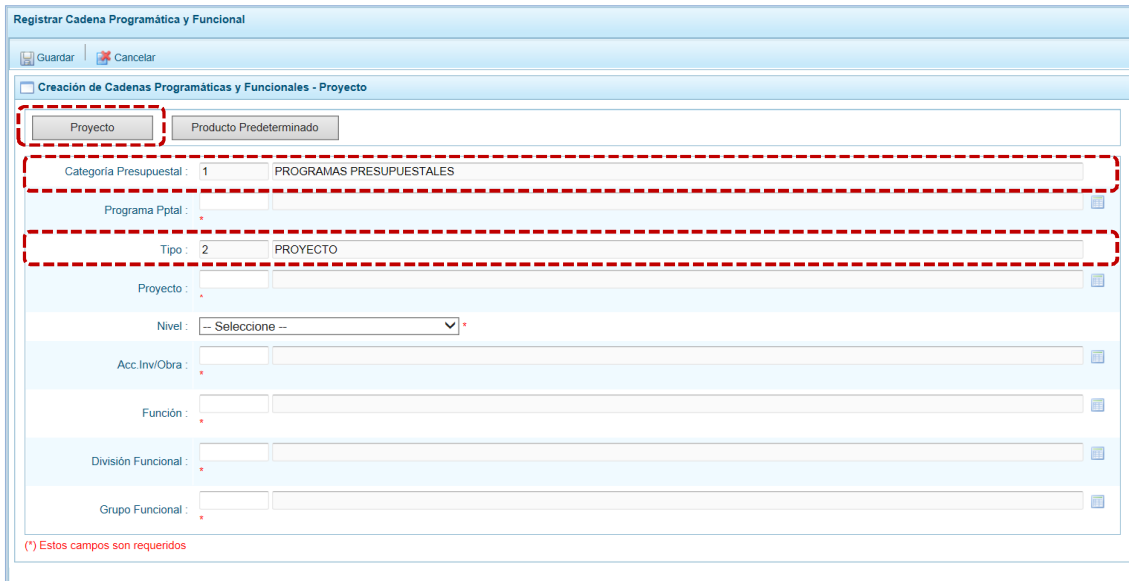
- c. Mostrando en seguida la pantalla **Creación de Cadenas Programáticas y Funcionales**, con dos (2) botones para seleccionar: **Proyecto** y **Producto Predeterminado**.




5.1.3.2 Proyecto

Esta opción permite elaborar la Cadena Programática y Funcional de los Proyectos de Inversión que van a vincularse a los Programas Presupuestales, para lo cual se debe tener acceso al Programa correspondiente y el Proyecto pertenecer a la Categoría Presupuestal. El procedimiento para registrar la Cadena es el siguiente:

- a. Al presionar el botón  el Sistema muestra pre-cargados los datos de la **Categoría Presupuestal 1 – PROGRAMAS PRESUPUESTALES** y el **Tipo 2 – PROYECTO**.



- b. Para seleccionar cada componente debe presionarse el icono  para cada uno de los campos de la Estructura Programática: **Programa Presupuestal**, **Proyecto**, **Nivel** debe escoger entre **ACCIÓN DE INVERSIÓN** u **OBRA** y **Acc.Inv./Obra**.

Registrar Cadena Programática y Funcional

Guardar Cancelar

Creación de Cadenas Programáticas y Funcionales - Proyecto

Proyecto Producto Predeterminado

Categoría Presupuestal : 1 PROGRAMAS PRESUPUESTALES

Programa Pptal : 0083 PROGRAMA NACIONAL DE SANEAMIENTO RURAL

Tipo : 2 PROYECTO

Proyecto : 2063868 REHABILITACION DEL SISTEMA DE AGUA POTABLE Y LETRINIZACION DE COMUNIDAD NATIVA SOLEDAD

Nivel : 4 - OBRA

Acc.Inv/Obra : 4000053 MEJORAMIENTO DEL SISTEMA DE AGUA POTABLE

Función :

División Funcional :

Grupo Funcional :

(*) Estos campos son requeridos

- c. Finalmente, se debe seleccionar o ingresar los códigos de la Estructura Funcional, la cual está acotada al Programa Presupuestal que se haya seleccionado. En ese sentido, se selecciona la **Función**, la **División Funcional** y el **Grupo Funcional**, en forma secuencial y luego se presiona en **Guardar**. El Sistema permitirá utilizar sólo las estructuras autorizadas para la Entidad.

Registrar Cadena Programática y Funcional

Guardar Cancelar

Creación de Cadenas Programáticas y Funcionales - Proyecto

Proyecto Producto Predeterminado

Categoría Presupuestal : 1 PROGRAMAS PRESUPUESTALES

Programa Pptal : 0083 PROGRAMA NACIONAL DE SANEAMIENTO RURAL

Tipo : 2 PROYECTO

Proyecto : 2063868 REHABILITACION DEL SISTEMA DE AGUA POTABLE Y LETRINIZACION DE COMUNIDAD NATIVA SOLEDAD

Nivel : 4 - OBRA

Acc.Inv/Obra : 4000053 MEJORAMIENTO DEL SISTEMA DE AGUA POTABLE

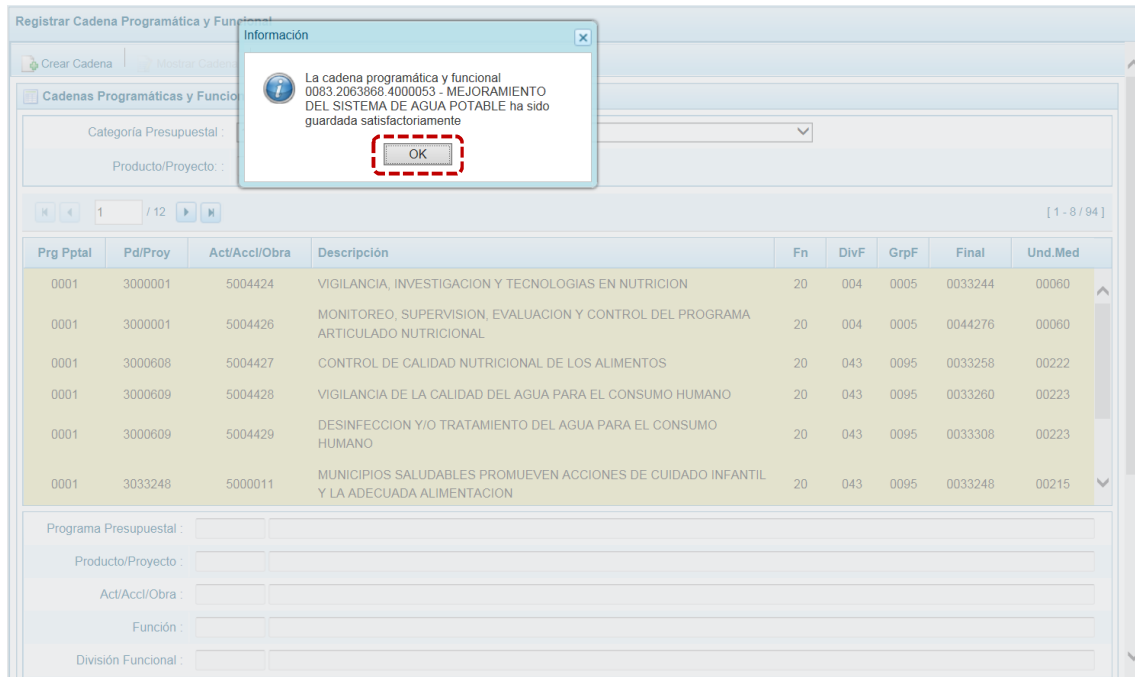
Función : 18 SANEAMIENTO

División Funcional : 040 SANEAMIENTO

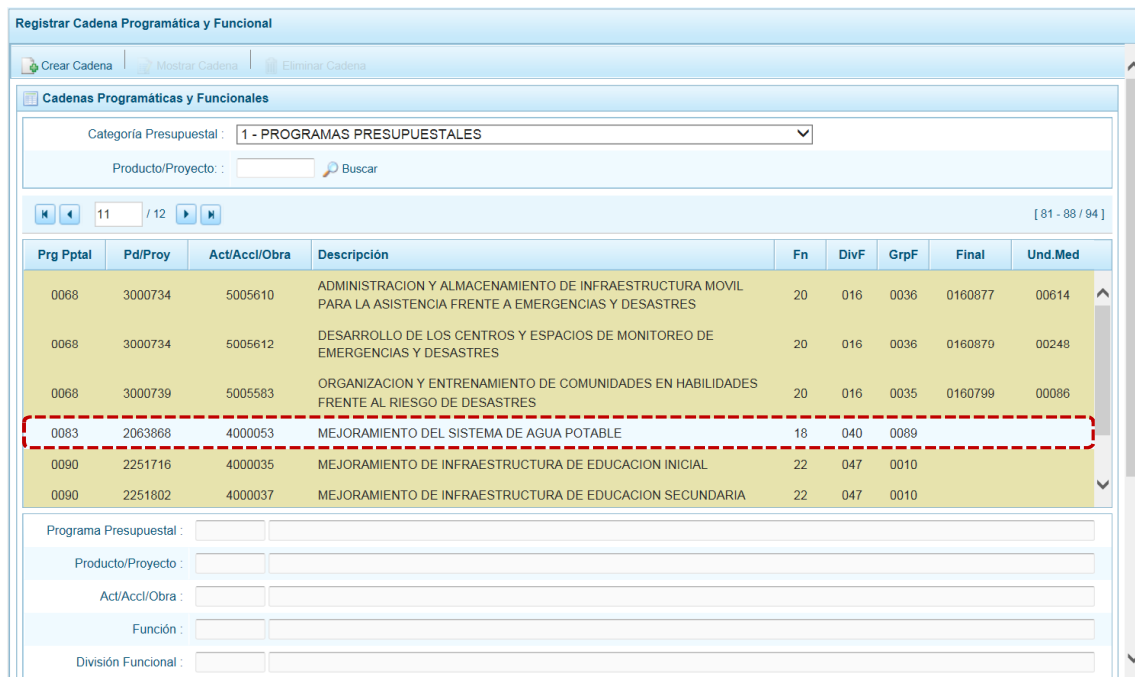
Grupo Funcional : 0089 SANEAMIENTO RURAL

(*) Estos campos son requeridos

- d. Al completar la información y guardar, el Sistema presenta un mensaje informativo indicando que la cadena programática y funcional ha sido guardada satisfactoriamente, se presiona en **OK** para continuar.



- e. Finalmente, al retornar a la Página Principal la Cadena que se acaba de registrar aparecerá en la pantalla **Cadenas Programáticas y Funcionales**.



5.1.3.3 Producto Predeterminado

Esta opción permite seleccionar las Cadenas Programáticas y Funcionales de Productos de los Programas Presupuestales donde las entidades intervienen, datos predeterminados establecidos por el sector responsable del Programa y la Dirección General de Presupuesto Público - DGPP.

El procedimiento para el registro de una Cadena Programática y Funcional de un Producto Predeterminado es el siguiente:

- a. Al ingresar a la pantalla **Creación de Cadenas Programáticas y Funcionales – Producto**, luego de haber seleccionado en **Categoría Presupuestal 1 – PROGRAMAS PRESUPUESTALES** presionar en el botón y seleccionar el **Programa** seleccionándolo de la lista desplegable. En seguida, aparece en la parte inferior la relación de todas las cadenas predefinidas asociadas al Programa Presupuestal y que aún no están siendo utilizadas en el proceso.

Registrar Cadena Programática y Funcional

Creación de Cadenas Programáticas y Funcionales - Producto Predeterminado

Búsqueda de Cadenas Programáticas y Funcionales

Categoría Presupuestal : 1 PROGRAMAS PRESUPUESTALES
 Programa : 0001 - PROGRAMA ARTICULADO NUTRICIONAL

Seleccione la(s) Cadena(s) Programática(s) y Funcional(es)

<input type="checkbox"/>	Producto	Actividad	Nombre	Fn	DivF	GrpF	Final	Und.Med
<input type="checkbox"/>	3000001	5004425	DESARROLLO DE NORMAS Y GUIAS TECNICAS EN NUTRICION	20	043	0093	0033247	00080

Producto :
 Actividad :
 Función :

- b. Seleccionar el(los) Producto(s) marcando con un Check en el(los) recuadros que se encuentra a la izquierda del **Producto**. Cabe señalar que un mismo producto puede tener más de una cadena, diferenciándose por la Actividad, Estructura Funcional, Finalidad y/o Unidad de Medida.
- c. Luego de seleccionar, se presiona la funcionalidad .

Registrar Cadena Programática y Funcional

Creación de Cadenas Programáticas y Funcionales - Producto Predeterminado

Búsqueda de Cadenas Programáticas y Funcionales

Categoría Presupuestal : 1 PROGRAMAS PRESUPUESTALES
 Programa : 0083 - PROGRAMA NACIONAL DE SANEAMIENTO RURAL

Seleccione la(s) Cadena(s) Programática(s) y Funcional(es)

<input type="checkbox"/>	Producto	Actividad	Nombre	Fn	DivF	GrpF	Final	Und.Med
<input type="checkbox"/>	3000001	5000276	GESTION DEL PROGRAMA	18	040	0089	0047173	00001
<input checked="" type="checkbox"/>	3000001	5001778	TRANSFERENCIA DE RECURSOS PARA AGUA Y SANEAMIENTO RURAL	18	040	0089	0070200	00086
<input type="checkbox"/>	3000001	5004465	VERIFICACION Y SEGUIMIENTO DE PROYECTOS EJECUTADOS POR GOBIERNOS REGIONALES Y LOCALES FINANCIADOS MEDIANTE TRANSFERENCIAS	18	040	0089	0107489	00096

Producto : 3000001 ACCIONES COMUNES
 Actividad : 5001778 TRANSFERENCIA DE RECURSOS PARA AGUA Y SANEAMIENTO RURAL
 Función : 18 SANEAMIENTO
 División Funcional : 040 SANEAMIENTO
 Grupo Funcional : 0089 SANEAMIENTO RURAL
 Finalidad : 0070200 TRANSFERENCIA DE RECURSOS PARA AGUA Y SANEAMIENTO RURAL

- d. El Sistema muestra un mensaje informativo indicando que el registro se ha completado satisfactoriamente, se presiona en para continuar.

The screenshot shows the 'Registrar Cadena Programática y Funcional' window. A modal dialog box titled 'Información' is displayed in the center, containing the text 'El registro ha sido completado satisfactoriamente' and an 'OK' button. The background interface shows a table with columns: Prg Pptal, Pd/Proy, Act/Accl/Obra, Descripción, Fn, DivF, GrpF, Final, and Und.Med. The table contains several rows of data related to nutritional programs. Below the table are input fields for 'Programa Presupuestal', 'Producto/Proyecto', 'Act/Accl/Obra', 'Función', and 'División Funcional'.

- e. Retornando a la Página Principal de **Cadenas Programáticas y Funcionales** en donde aparece la Cadena que se acaba de seleccionar.

The screenshot shows the main interface of 'Registrar Cadena Programática y Funcional'. The 'Cadenas Programáticas y Funcionales' section is active, showing a dropdown menu for 'Categoría Presupuestal' set to '1 - PROGRAMAS PRESUPUESTALES'. Below this is a search bar for 'Producto/Proyecto'. A table displays a list of programs with columns: Prg Pptal, Pd/Proy, Act/Accl/Obra, Descripción, Fn, DivF, GrpF, Final, and Und.Med. The row with 'Prg Pptal' 0083 and 'Pd/Proy' 3000001 is highlighted with a red dashed border. Below the table are input fields for 'Programa Presupuestal', 'Producto/Proyecto', 'Act/Accl/Obra', 'Función', and 'División Funcional'.


5.1.3.4 Acción Central


Las Acciones Centrales comprenden las actividades orientadas a la gestión de los recursos humanos, materiales y financieros de la entidad, que contribuyen de manera transversal e indivisible al logro de los resultados de los Programas Presupuestales (a los que se encuentra articulada la entidad) y de otras actividades de la que no conforman el Programa Presupuestal (PP). Las Acciones Centrales implican actividades que no resultan en Productos y, además, esta categoría podrá incluir proyectos no vinculados a resultados del PP.

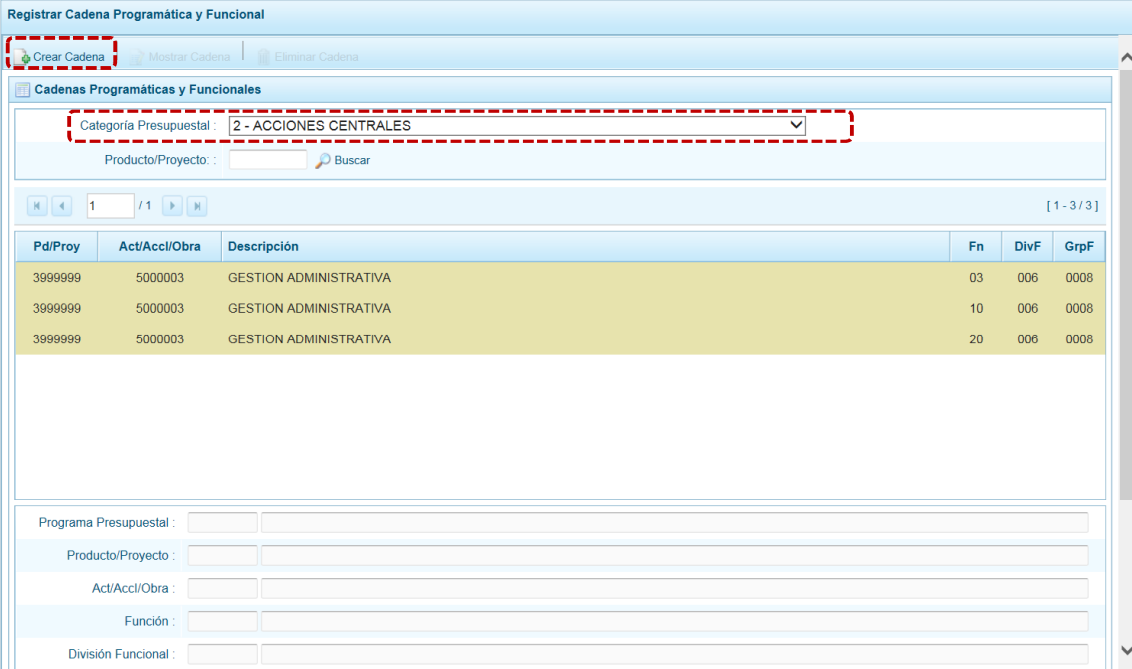
Por medio de esta opción, se pueden seleccionar Actividades de la Categoría Presupuestal Acciones Centrales, que no han sido consideradas anteriormente. Asimismo, se pueden crear Cadenas Programáticas de Proyectos de Inversión.

El procedimiento para la creación de la Cadena es el siguiente:

- Seleccionar de la lista desglosable la **Categoría Presupuestal 2 - ACCIONES CENTRALES**, mostrándose en seguida las cadenas pre-cargadas, seleccionadas y creadas vinculadas a esta categoría presupuestal.

Para la búsqueda de una Cadena consignar el código presupuestal del **Producto/Proyecto**, y presionar en el botón  **Buscar**.

- Para seleccionar o crear nuevas cadenas, teniendo la **Categoría Presupuestal** presionar en el botón  **Crear Cadena**.

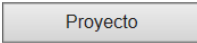



Pd/Proy	Act/Accl/Obra	Descripción	Fn	DivF	GrpF
3999999	5000003	GESTION ADMINISTRATIVA	03	006	0008
3999999	5000003	GESTION ADMINISTRATIVA	10	006	0008
3999999	5000003	GESTION ADMINISTRATIVA	20	006	0008

- Ingresando a la pantalla **Creación de Cadenas Programáticas y Funcionales**, donde se muestran los botones: **Proyecto** y **Actividad Predeterminada**.

5.1.3.5 Proyecto

El procedimiento para el registro de una cadena programática y funcional de un proyecto asociado con la Categoría Acciones Centrales es el siguiente:

- a. Habiendo presionado el botón , aparecen pre-cargados los campos **Categoría Presupuestal 2 - ACCIONES CENTRALES** y el **Tipo 2-PROYECTO**. Para los demás campos: **Proyecto**, **Nivel**, **Acc. Inv./Obra**, **Función**, **División Funcional** y **Grupo Funcional**, se cuenta con el icono  que presenta la lista de ayuda con las opciones para seleccionar y, en otros campos se cuenta con la lista desplegable. Tomar en cuenta que las Estructuras Funcionales que podrán ser utilizadas son aquellas a las que tiene permiso la Entidad.

- b. Finalmente, se presiona el botón  **Guardar**.

Registrar Cadena Programática y Funcional

Creación de Cadenas Programáticas y Funcionales - Proyecto

Categoría Presupuestal : 2 ACCIONES CENTRALES
 Tipo : 2 PROYECTO
 Proyecto : 2108514 FORTALECIMIENTO DE CAPACIDADES PARA EL APROVECHAMIENTO DE LOS RECURSOS TURISTICOS DE LOS DISTRITOS DE NIEVA Y RIO SANTIAGO EN LA PROVINCIA DE CONDORCANQUI
 Nivel : 6 - ACCION DE INVERSION
 Acc.Inv/Obra : 6000016 GESTION Y ADMINISTRACION
 Función : 08 COMERCIO
 División Funcional : 021 COMERCIO
 Grupo Funcional : 0043 PROMOCION DEL COMERCIO INTERNO

(*) Estos campos son requeridos

- c. Mostrando en seguida un mensaje informativo indicando que la cadena programática y funcional ha sido guardada satisfactoriamente. Se presiona en para continuar.

Registrar Cadena Programática y Funcional

Cadenas Programáticas y Funcionales

Categoría Presupuestal :
 Producto/Proyecto :

Información

La cadena programática y funcional 9001.2108514.6000016 - GESTION Y ADMINISTRACION ha sido guardada satisfactoriamente

/ 1

[1 - 4 / 4]

Pd/Proy	Act/Accl/Obra	Descripción	Fn	DivF	GrpF
2108514	6000016	GESTION Y ADMINISTRACION	08	021	0043
3999999	5000003	GESTION ADMINISTRATIVA	03	006	0008
3999999	5000003	GESTION ADMINISTRATIVA	10	000	0008
3999999	5000003	GESTION ADMINISTRATIVA	20	006	0008

Programa Presupuestal :
 Producto/Proyecto :
 Act/Accl/Obra :
 Función :
 División Funcional :

- d. Regresando a la pantalla **Cadena Programática y Funcional** donde se aprecia la Cadena que acaba de crearse.

Registrar Cadena Programática y Funcional

Cadenas Programáticas y Funcionales

Categoría Presupuestal : **2 - ACCIONES CENTRALES**

Producto/Proyecto :

1 / 1 [1 - 4 / 4]

Pd/Proy	Act/Accl/Obra	Descripción	Fn	DivF	GrpF
2108514	6000016	GESTION Y ADMINISTRACION	08	021	0043
3999999	5000003	GESTION ADMINISTRATIVA	03	006	0008
3999999	5000003	GESTION ADMINISTRATIVA	10	006	0008
3999999	5000003	GESTION ADMINISTRATIVA	20	006	0008

Programa Presupuestal :
Producto/Proyecto :
Act/Accl/Obra :
Función :
División Funcional :

- e. Es necesario señalar que de acuerdo a la **Leyenda de colores** que aparece en la parte inferior, las cadenas pre-cargadas por la DGPP aparecen en color verde, las creadas por el usuario en color blanco y finalmente se muestran las cadenas en color amarillo cuando tienen metas presupuestales.

Leyenda de colores

1	Cadenas programáticas y funcionales cargadas por la DGPP
2	Cadenas programáticas y funcionales creadas por el usuario
3	Cadenas programáticas que forman parte de una meta

5.1.3.6 Actividad Predeterminada

El procedimiento para el registro de una cadena programática y funcional de un Actividad Predeterminada asociada con la Categoría Acciones Centrales es el siguiente:

- a. Habiendo seleccionado la Categoría Presupuestal **2 - ACCIONES CENTRALES**, presionar en el botón , entonces el Sistema muestra en la pantalla **Búsqueda de Cadenas Programáticas y Funcionales** una lista con las cadenas predeterminadas de las actividades de acciones centrales que no han sido seleccionadas anteriormente.

Registrar Cadena Programática y Funcional

Guardar Cancelar

Creación de Cadenas Programáticas y Funcionales - Actividad Predeterminada

Proyecto: Actividad Predeterminada:

Búsqueda de Cadenas Programáticas y Funcionales

Categoría Presupuestal: 2 ACCIONES CENTRALES

Seleccione la(s) Cadena(s) Programática(s) y Funcional(es)


<input type="checkbox"/>	Actividad	Nombre	Fn	DivF	GrpF
<input type="checkbox"/>	5000001	PLANEAMIENTO Y PRESUPUESTO	01	004	0005
<input type="checkbox"/>	5000001	PLANEAMIENTO Y PRESUPUESTO	02	004	0005
<input type="checkbox"/>	5000001	PLANEAMIENTO Y PRESUPUESTO	03	004	0005
<input type="checkbox"/>	5000001	PLANEAMIENTO Y PRESUPUESTO	04	004	0005

Actividad:

Función:

División Funcional:

Grupo Funcional:

- b. Se puede observar que, una misma actividad puede tener diferentes combinaciones de estructura funcional, la selección depende de las funciones de la entidad. Para seleccionar una, marcar con un Check en el(los) recuadro(s) a la izquierda de la actividad, luego presionar el botón  Guardar .

Registrar Cadena Programática y Funcional

Guardar Cancelar

Creación de Cadenas Programáticas y Funcionales - Actividad Predeterminada

Proyecto: Actividad Predeterminada:

Búsqueda de Cadenas Programáticas y Funcionales

Categoría Presupuestal: 2 ACCIONES CENTRALES

Seleccione la(s) Cadena(s) Programática(s) y Funcional(es)

<input type="checkbox"/>	Actividad	Nombre	Fn	DivF	GrpF
<input type="checkbox"/>	5000003	GESTION ADMINISTRATIVA	17	006	0008
<input checked="" type="checkbox"/>	5000003	GESTION ADMINISTRATIVA	18	006	0008
<input type="checkbox"/>	5000003	GESTION ADMINISTRATIVA	19	006	0008
<input type="checkbox"/>	5000003	GESTION ADMINISTRATIVA	21	006	0008

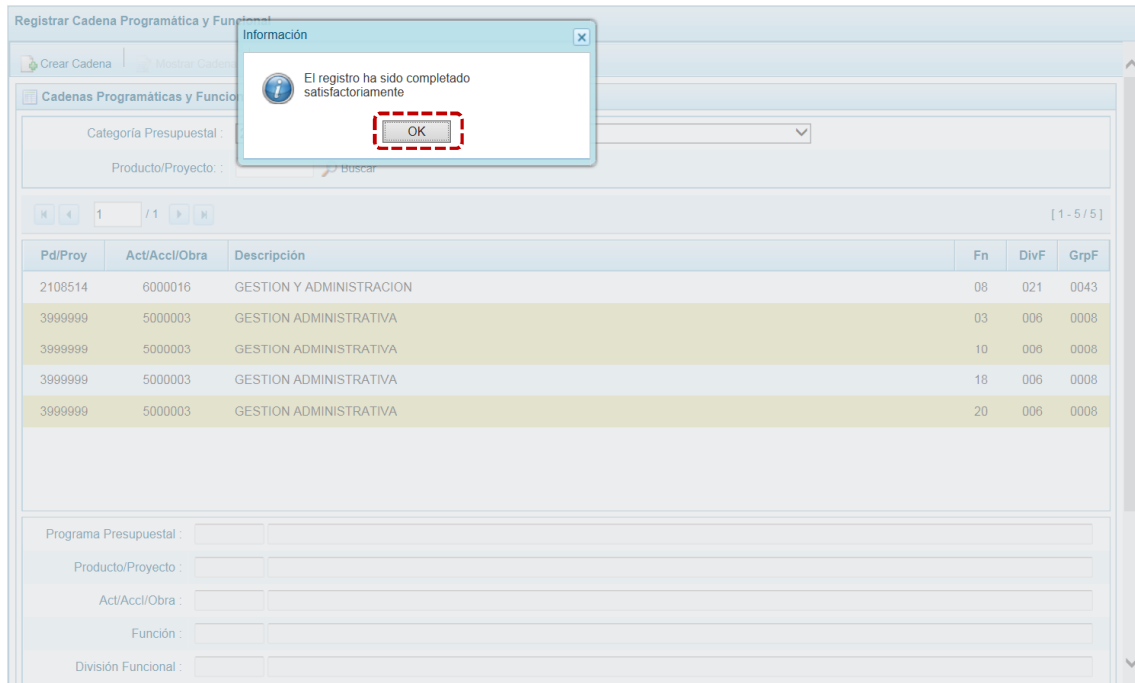
Actividad: 5000003 GESTION ADMINISTRATIVA

Función: 18 SANEAMIENTO

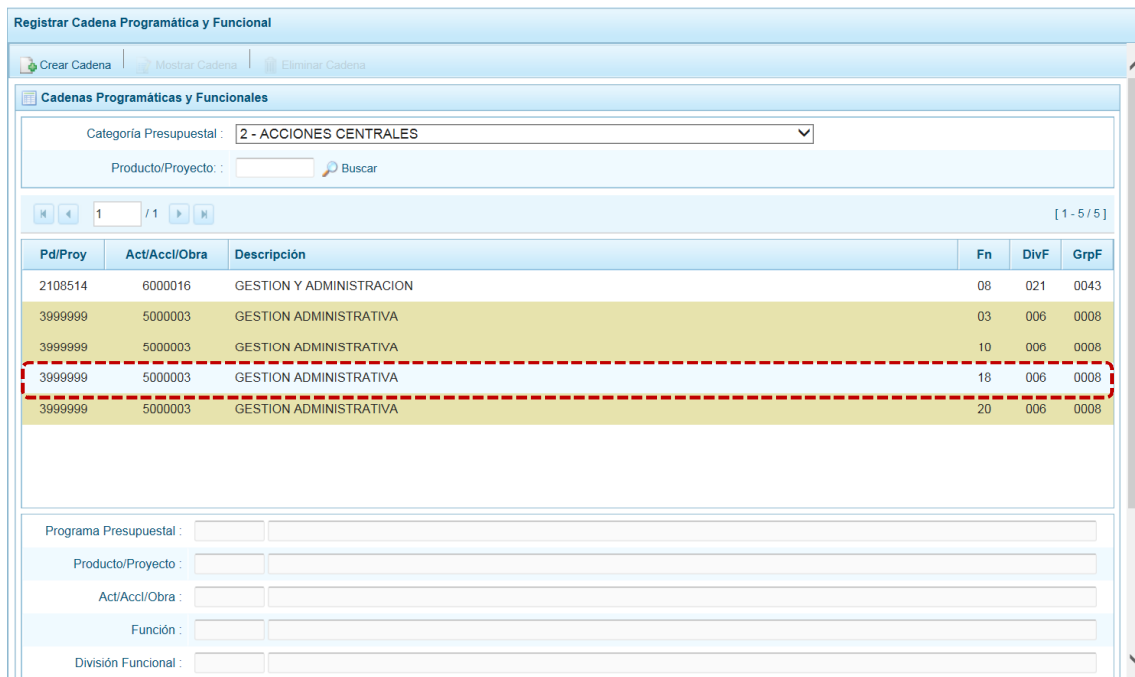
División Funcional: 006 GESTION

Grupo Funcional: 0008 ASESORAMIENTO Y APOYO

- c. Luego, aparece un mensaje informativo señalando que se guardaron los datos registrados, se presiona para continuar.



- d. En seguida, la(s) Cadena(s) Programáticas y Funcionales seleccionada(s) se muestra(n) en la pantalla **Cadenas Programáticas y Funcionales**.



- e. Es necesario señalar que en la parte inferior de la pantalla existe una **Leyenda de colores** indicando que las cadenas pre-cargadas por la DGPP aparecen en color verde, las seleccionadas y/o creadas por el usuario en color blanco y finalmente en color amarillo aquellas cadenas que cuentan con metas presupuestales.

Leyenda de colores


1	Cadenas programáticas y funcionales cargadas por la DGPP
2	Cadenas programáticas y funcionales creadas por el usuario
3	Cadenas programáticas que forman parte de una meta

5.1.3.7 Asignaciones Presupuestarias que no resultan en Productos (APNOP)

Comprende las actividades para la atención de una finalidad específica por la entidad, que no resulta en la entrega de un Producto a una población determinada. En el marco de la progresividad de la implementación de los Programas Presupuestales, esta categoría también podrá incluir proyectos e intervenciones sobre la población que aún no haya sido identificada como parte de un Programa Presupuestal.




En esta opción se registran las cadenas programáticas y funcionales de las actividades y proyectos que no intervienen en los Programas Presupuestales.

- Seleccionada la Categoría Presupuestal **3-ASIGNACIONES PRESUPUESTALES QUE NO RESULTAN EN PRODUCTOS (APNOP)**, en la ventana inferior se mostrarán las cadenas precargadas, las seleccionadas y las recién creadas.

Se tiene además la opción de Buscar una cadena por el código presupuestal de proyectos, para lo cual se debe digitar el código y presionar el botón  **Buscar**.


- Para crear una nueva Cadena, presionar en la funcionalidad  **Crear Cadena**.

Registrar Cadena Programática y Funcional

 Crear Cadena |
  Mostrar Cadena |
  Eliminar Cadena

Cadenas Programáticas y Funcionales

Categoría Presupuestal : **3 - ASIGNACIONES PRESUPUESTALES QUE NO RESULTAN EN PRODUCTOS (APNC)**

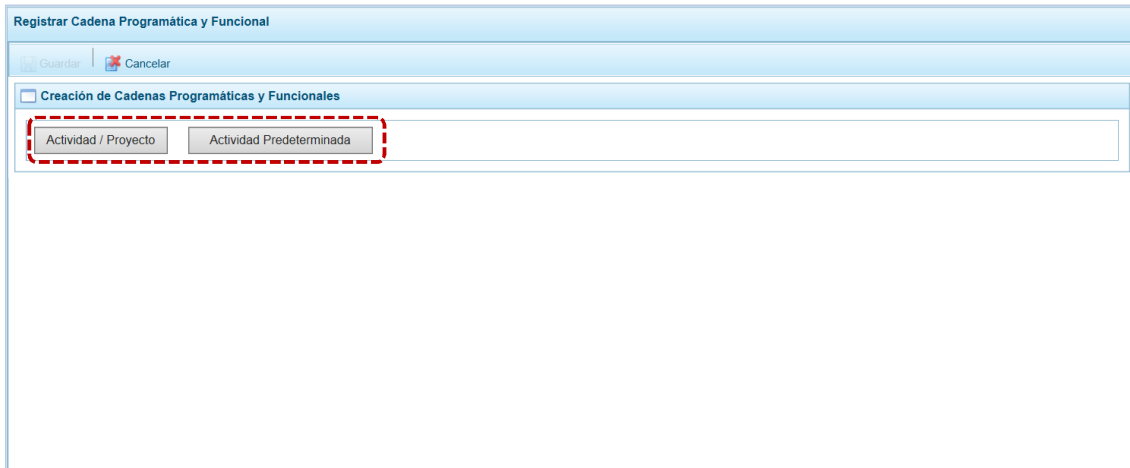
Producto/Proyecto :  **Buscar**

1 / 3 [1-8/17]

Pd/Proy	Act/Accl/Obra	Descripción	Fn	DivF	GrpF
2001621	6000016	GESTION Y ADMINISTRACION	03	006	0008
2022384	6000016	GESTION Y ADMINISTRACION	03	006	0008
2003800	4000053	MEJORAMIENTO DEL SISTEMA DE AGUA POTABLE	18	040	0089
2063868	4000053	MEJORAMIENTO DEL SISTEMA DE AGUA POTABLE	18	040	0089
2107739	4000030	AMPLIACION DE INFRAESTRUCTURA DE EDUCACION PRIMARIA	22	047	0010
2108514	4000130	INSTALACION DE INFRAESTRUCTURA TURISTICA	09	022	0045
2162776	4000075	CONSTRUCCION DE VIA LOCAL	15	033	0074
2164589	4000035	MEJORAMIENTO DE INFRAESTRUCTURA DE EDUCACION INICIAL	22	047	0010

Programa Presupuestal :
 Producto/Proyecto :
 Act/Accl/Obra :
 Función :
 División Funcional :

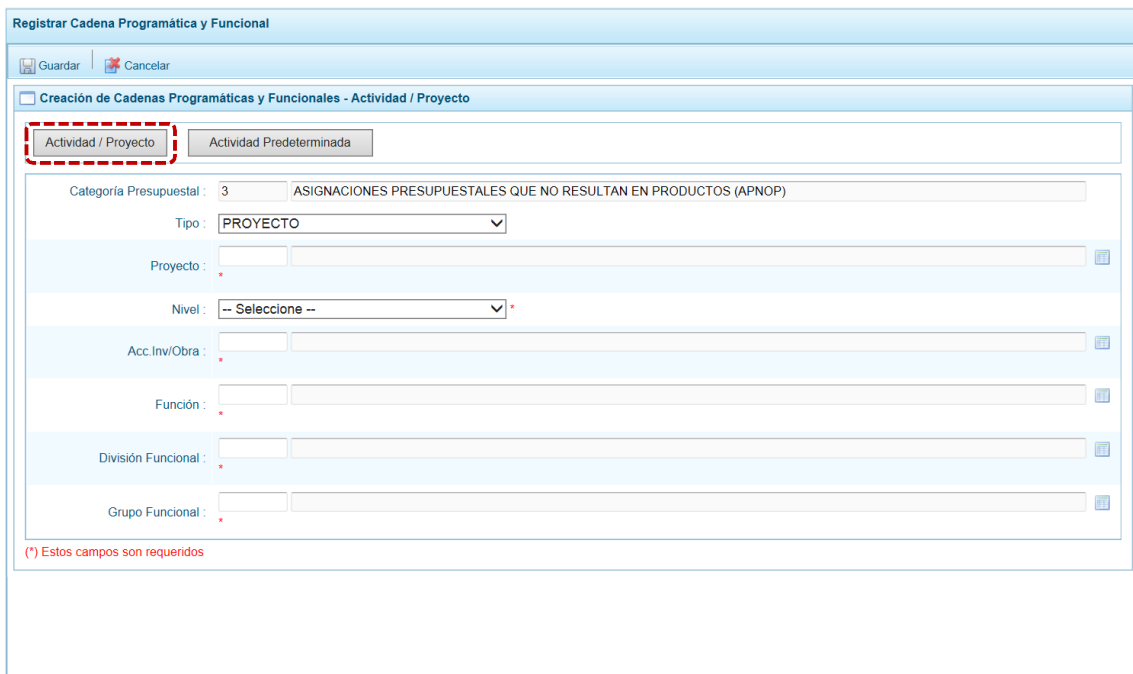
- c. Se muestra la pantalla **Creación de Cadenas Programáticas y Funcionales** con los botones: **Actividad / Proyecto** y **Actividad Predeterminada**, presionar sobre una de ellas.



5.1.3.8 Actividad

El procedimiento para el registro de una cadena programática y funcional de una Actividad asociada con la Categoría Asignaciones Presupuestarias que no Resulta en Productos (APNOP) es el siguiente:

- a. Presionar el botón **Actividad / Proyecto**, mostrando en seguida la pantalla **Creación de Cadenas Programáticas y Funcionales – Actividad / Proyecto** con el dato para el campo **Categoría Presupuestal 3-ASIGNACIONES PRESUPUESTALES QUE NO RESULTA EN PRODUCTOS (APNOP)** y los demás campos de la Cadena habilitados. Puede registrarse el código del Clasificador y presionar <Enter> o en su defecto, presionar el icono de búsqueda para seleccionarlo.



- b. Elegir para el campo **Tipo ACTIVIDAD**, luego seleccionar la **Actividad** de la lista de ayuda. Continuar con la Cadena Funcional, seleccionando los campos: **Función**, **División Funcional** y **Grupo Funcional**. Tomar en cuenta que sólo podrá utilizar los Clasificadores a los que tiene autorización.

Registrar Cadena Programática y Funcional

Guardar Cancelar

Creación de Cadenas Programáticas y Funcionales - Actividad / Proyecto

Actividad / Proyecto Actividad Predeterminada

Categoría Presupuestal: 3 ASIGNACIONES PRESUPUESTALES QUE NO RESULTAN EN PRODUCTOS (APNOP)

Tipo: ACTIVIDAD

Nivel: 5 ACTIVIDAD

Actividad: *

Función: *

División Funcional: *

Grupo Funcional: *

(*) Estos campos son requeridos

- c. Al completar los datos de la Cadena, presionar el botón Guardar .

Registrar Cadena Programática y Funcional

Guardar Cancelar

Creación de Cadenas Programáticas y Funcionales - Actividad / Proyecto

Actividad / Proyecto Actividad Predeterminada

Categoría Presupuestal: 3 ASIGNACIONES PRESUPUESTALES QUE NO RESULTAN EN PRODUCTOS (APNOP)

Tipo: ACTIVIDAD

Nivel: 5 ACTIVIDAD

Actividad: 5001286 VIGILANCIA Y CONTROL EPIDEMIOLOGICO

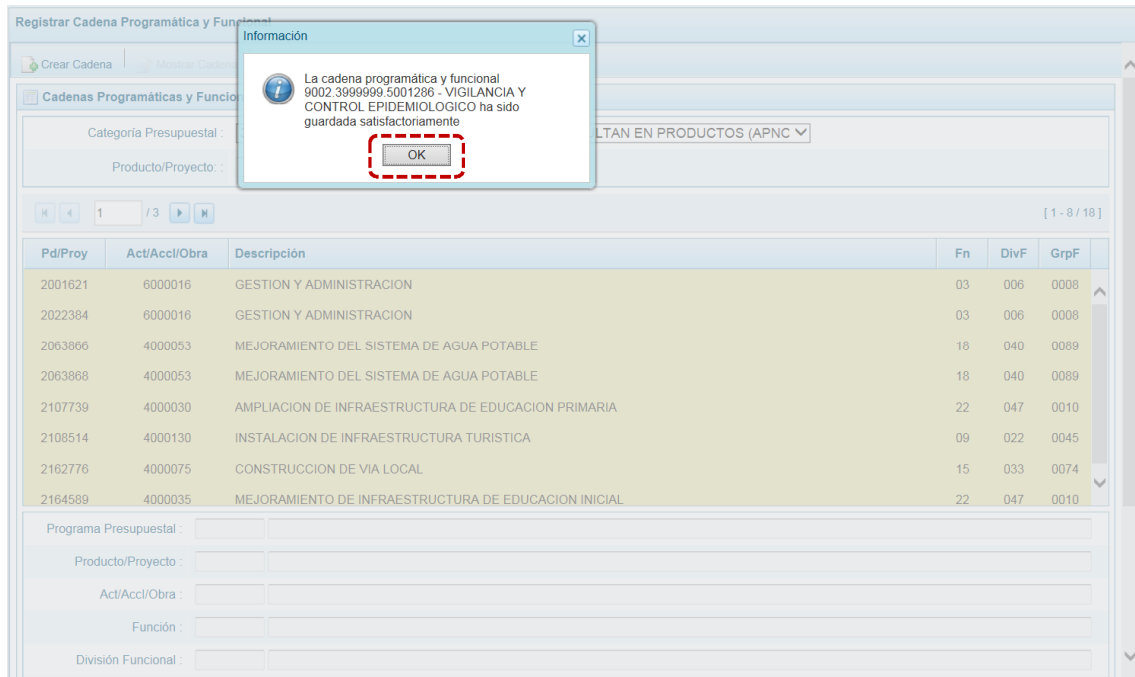
Función: 08 COMERCIO

División Funcional: 021 COMERCIO

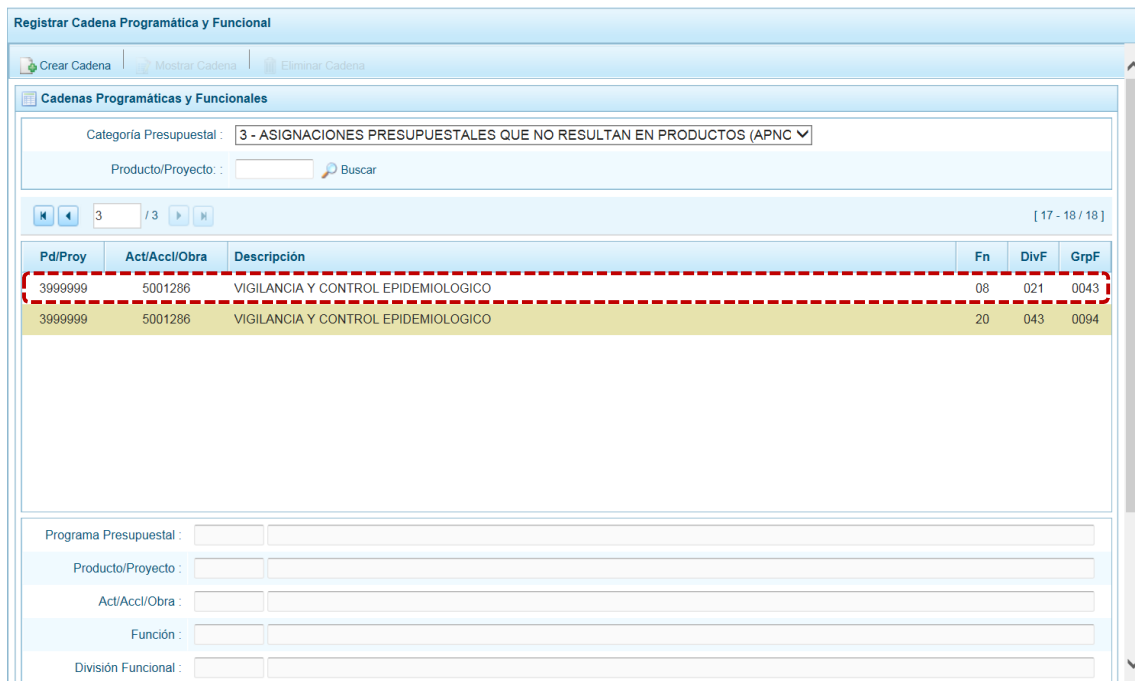
Grupo Funcional: 0043 PROMOCION DEL COMERCIO INTERNO

(*) Estos campos son requeridos

- d. En seguida, aparece un mensaje informativo indicando que la cadena programática y funcional ha sido guardada satisfactoriamente, presionar en para continuar.




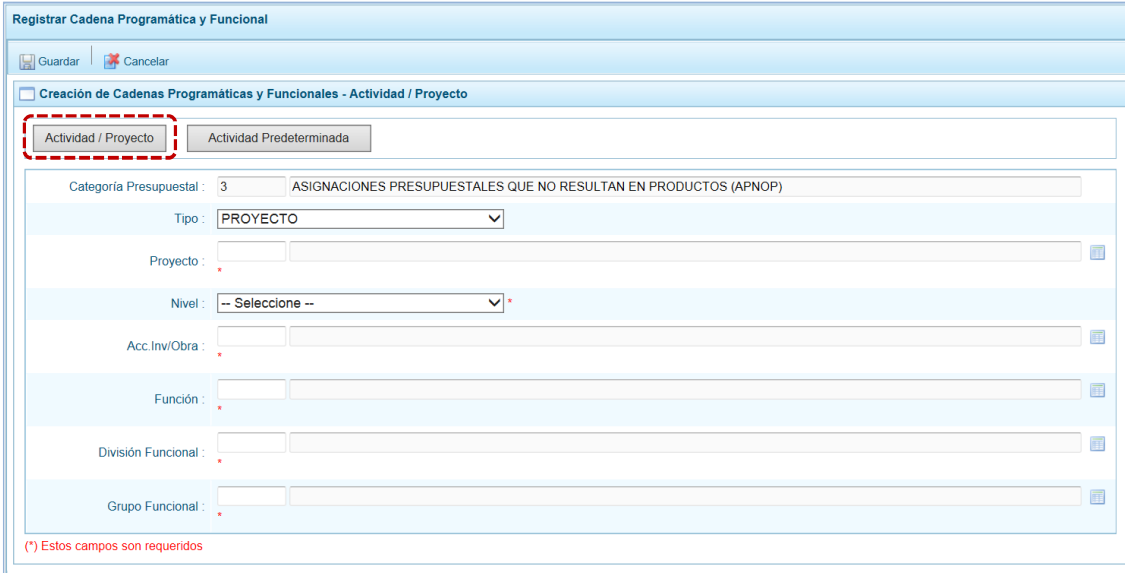
- e. Al retornar a la Página Principal de **Cadenas Programáticas y Funcionales** aparece la Cadena creada para **Categoría Presupuestal 3-ASIGNACIONES PRESUPUESTALES QUE NO RESULTAN EN PRODUCTOS (APNOP)**.



5.1.3.9 Proyecto

El procedimiento para el registro de una Cadena Programática Funcional de un Proyecto asociado a la **Categoría Asignaciones Presupuestales que no Resultan en Productos (APNOP)** es el siguiente:

- a. Presionar el botón **Actividad / Proyecto** , mostrando en seguida la pantalla **Creación de Cadenas Programáticas y Funcionales – Actividad / Proyecto** con el campo **Categoría Presupuestal 3- ASIGNACIONES PRESUPUESTALES QUE NO RESULTAN EN PRODUCTOS (APNOP)** y los demás campos de la Cadena habilitadas. Puede registrarse el Código del Clasificador y presionar <ENTER> o en su defecto, presionar el icono de búsqueda  para seleccionarlo.



Registrar Cadena Programática y Funcional

Guardar Cancelar

Creación de Cadenas Programáticas y Funcionales - Actividad / Proyecto

Actividad / Proyecto Actividad Predeterminada

Categoría Presupuestal: 3 ASIGNACIONES PRESUPUESTALES QUE NO RESULTAN EN PRODUCTOS (APNOP)

Tipo: PROYECTO

Proyecto: *

Nivel: -- Seleccione -- *

Acc. Inv./Obra: *

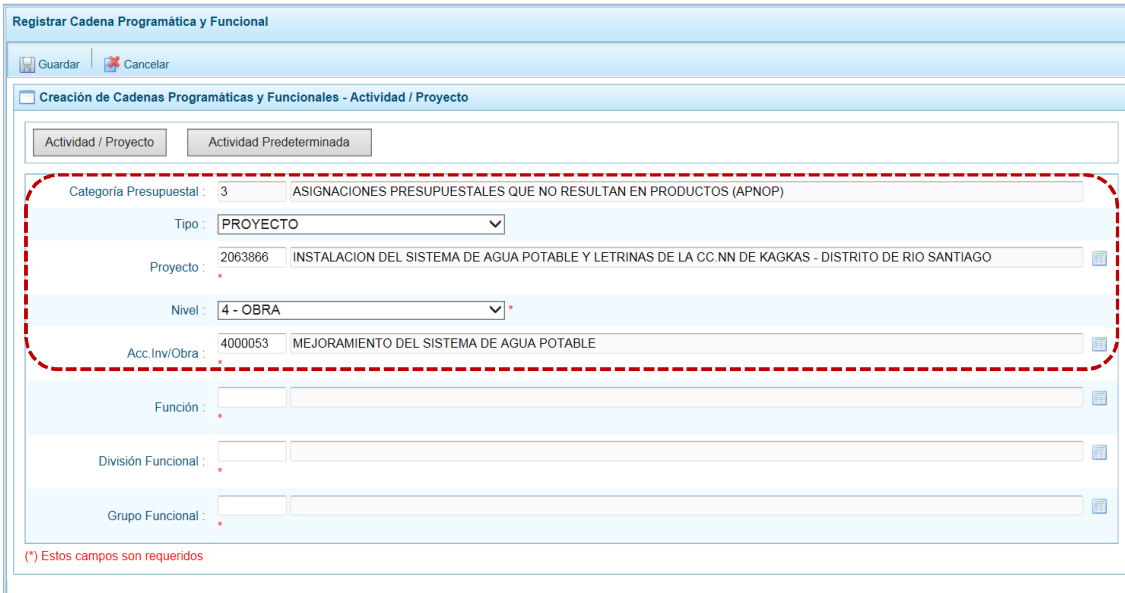
Función: *

División Funcional: *

Grupo Funcional: *

(*) Estos campos son requeridos

- b. Elegir para el campo **Tipo PROYECTO**, luego seleccionar el **Proyecto**, después para el **Nivel** seleccionar **4 – OBRA** o **6 – ACCIÓN DE INVERSIÓN** y, para el campo **Acc. Inv. / Obra** seleccionar de la lista de ayuda la que corresponde al Nivel previamente seleccionado. Continuar con la Cadena Funcional, seleccionando los campos: **Función**, **División Funcional** y **Grupo Funcional**. Tomar en cuenta que sólo podrá utilizar los Clasificadores a los que tiene autorización.



Registrar Cadena Programática y Funcional

Guardar Cancelar

Creación de Cadenas Programáticas y Funcionales - Actividad / Proyecto

Actividad / Proyecto Actividad Predeterminada

Categoría Presupuestal: 3 ASIGNACIONES PRESUPUESTALES QUE NO RESULTAN EN PRODUCTOS (APNOP)

Tipo: PROYECTO

Proyecto: 2063866 INSTALACION DEL SISTEMA DE AGUA POTABLE Y LETRINAS DE LA CC.NN DE KAGKAS - DISTRITO DE RIO SANTIAGO

Nivel: 4 - OBRA *

Acc. Inv./Obra: 4000053 MEJORAMIENTO DEL SISTEMA DE AGUA POTABLE

Función: *

División Funcional: *

Grupo Funcional: *

(*) Estos campos son requeridos

- c. Al completar los datos de la Cadena, presionar el botón  **Guardar** .

Registrar Cadena Programática y Funcional

Guardar Cancelar

Creación de Cadenas Programáticas y Funcionales - Actividad / Proyecto

Actividad / Proyecto Actividad Predeterminada

Categoría Presupuestal: 3 ASIGNACIONES PRESUPUESTALES QUE NO RESULTAN EN PRODUCTOS (APNOP)

Tipo: PROYECTO

Proyecto: 2063866 INSTALACION DEL SISTEMA DE AGUA POTABLE Y LETRINAS DE LA CC.NN DE KAGKAS - DISTRITO DE RIO SANTIAGO

Nivel: 4 - OBRA

Acc.Inv/Obra: 4000053 MEJORAMIENTO DEL SISTEMA DE AGUA POTABLE

Función: 04 DEFENSA Y SEGURIDAD NACIONAL

División Funcional: 016 GESTION DE RIESGOS Y EMERGENCIAS

Grupo Funcional: 0035 PREVENCION DE DESASTRES

(*) Estos campos son requeridos

- d. En seguida, aparece un mensaje informativo indicando que la cadena programática y funcional ha sido guardada satisfactoriamente, se presiona para continuar.

Registrar Cadena Programática y Funcional

Crear Cadena Mostrar Cadenas

Cadenas Programáticas y Funcionales

Categoría Presupuestal: ASIGNACIONES PRESUPUESTALES QUE NO RESULTAN EN PRODUCTOS (APNC)

Producto/Proyecto:

1 / 3

[1 - 8 / 19]

Pd/Proy	Act/Accl/Obra	Descripción	Fn	DivF	GrpF
2001621	6000016	GESTION Y ADMINISTRACION	03	006	0008
2022384	6000016	GESTION Y ADMINISTRACION	03	006	0008
2063866	4000053	MEJORAMIENTO DEL SISTEMA DE AGUA POTABLE	04	016	0035
2063866	4000053	MEJORAMIENTO DEL SISTEMA DE AGUA POTABLE	18	040	0089
2063868	4000053	MEJORAMIENTO DEL SISTEMA DE AGUA POTABLE	18	040	0089
2107739	4000030	AMPLIACION DE INFRAESTRUCTURA DE EDUCACION PRIMARIA	22	047	0010
2108514	4000130	INSTALACION DE INFRAESTRUCTURA TURISTICA	09	022	0045
2162776	4000075	CONSTRUCCION DE VIA LOCAL	15	033	0074

Programa Presupuestal:

Producto/Proyecto:

Act/Accl/Obra:

Función:

División Funcional:

Información

La cadena programática y funcional 9002.2063866.4000053 - MEJORAMIENTO DEL SISTEMA DE AGUA POTABLE ha sido guardada satisfactoriamente

- e. Al retornar a la Página Principal de **Cadenas Programáticas y Funcionales** aparece la Cadena creada para la **Categoría Presupuestal 3-ASIGNACIONES PRESUPUESTALES QUE NO RESULTAN EN PRODUCTOS (APNOP)**.

Registrar Cadena Programática y Funcional

Crear Cadena | Mostrar Cadena | Eliminar Cadena

Cadenas Programáticas y Funcionales

Categoría Presupuestal: 3 - ASIGNACIONES PRESUPUESTALES QUE NO RESULTAN EN PRODUCTOS (APNC)

Producto/Proyecto: Buscar

1 / 3 [1-8/19]

Pd/Proy	Act/Accl/Obra	Descripción	Fn	DivF	GrpF
2001621	6000016	GESTION Y ADMINISTRACION	03	006	0008
2022384	6000016	GESTION Y ADMINISTRACION	03	006	0008
2063866	4000053	MEJORAMIENTO DEL SISTEMA DE AGUA POTABLE	04	016	0035
2063866	4000053	MEJORAMIENTO DEL SISTEMA DE AGUA POTABLE	18	040	0089
2063868	4000053	MEJORAMIENTO DEL SISTEMA DE AGUA POTABLE	18	040	0089
2107739	4000030	AMPLIACION DE INFRAESTRUCTURA DE EDUCACION PRIMARIA	22	047	0010
2108514	4000130	INSTALACION DE INFRAESTRUCTURA TURISTICA	09	022	0045
2162776	4000075	CONSTRUCCION DE VIA LOCAL	15	033	0074

Programa Presupuestal:

Producto/Proyecto:

Act/Accl/Obra:

Función:

División Funcional:

5.1.3.10 Actividad Predeterminada

Para crear una cadena programática funcional de una Actividad Predeterminada en la categoría presupuestal APNOP, se procede de la siguiente manera:

- Presionar el botón , en seguida el Sistema muestra en la pantalla **Creación de Cadenas Programáticas y Funcionales** una ventana denominada **Búsqueda de Cadenas Programáticas y Funcionales** de la Categoría APNOP donde en el área **Seleccione la(s) Cadena(s) Programática(s) y Funcional(es)** se lista las cadenas predeterminadas de las actividades y su Estructura funcional que no han sido seleccionadas anteriormente.

Registrar Cadena Programática y Funcional

Guardar | Cancelar

Creación de Cadenas Programáticas y Funcionales - Actividad Predeterminada

Actividad / Proyecto:

Búsqueda de Cadenas Programáticas y Funcionales

Categoría Presupuestal: 3 ASIGNACIONES PRESUPUESTALES QUE NO RESULTAN EN PRODUCTOS (APNOP)

Seleccione la(s) Cadena(s) Programática(s) y Funcional(es)

<input type="checkbox"/>	Actividad	Nombre	Fn	DivF	GrpF
<input type="checkbox"/>	5000513	ATENCION INTEGRAL DE INFRAESTRUCTURA EDUCATIVA EN INICIAL Y PRIMARIA	22	047	0104
<input type="checkbox"/>	5000578	CONDUCCION Y MANEJO DE LOS REGISTROS CIVILES	03	012	0021
<input type="checkbox"/>	5000605	CONTROL, APROVECHAMIENTO Y CALIDAD AMBIENTAL	17	055	0126
<input type="checkbox"/>	5000619	CONTROL SANITARIO	20	043	0093

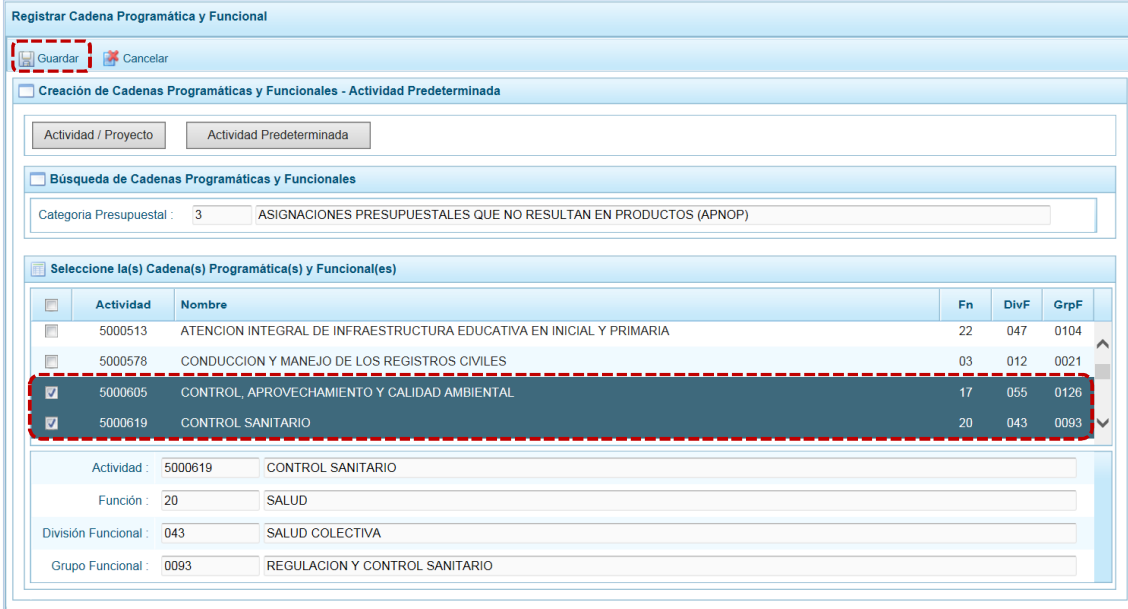
Actividad:

Función:

División Funcional:

Grupo Funcional:

- b. Para seleccionar la(s) Actividad(es), marcar con un Check en el(los) recuadro(s) a la izquierda de la actividad, luego presionar el botón  Guardar .



Registrar Cadena Programática y Funcional

Guardar Cancelar

Creación de Cadenas Programáticas y Funcionales - Actividad Predeterminada

Actividad / Proyecto: Actividad Predeterminada:

Búsqueda de Cadenas Programáticas y Funcionales

Categoría Presupuestal: 3 ASIGNACIONES PRESUPUESTALES QUE NO RESULTAN EN PRODUCTOS (APNOP)

Seleccione la(s) Cadena(s) Programática(s) y Funcional(es)

<input type="checkbox"/>	Actividad	Nombre	Fn	DivF	GrpF
<input type="checkbox"/>	5000513	ATENCION INTEGRAL DE INFRAESTRUCTURA EDUCATIVA EN INICIAL Y PRIMARIA	22	047	0104
<input type="checkbox"/>	5000578	CONDUCCION Y MANEJO DE LOS REGISTROS CIVILES	03	012	0021
<input checked="" type="checkbox"/>	5000605	CONTROL, APROVECHAMIENTO Y CALIDAD AMBIENTAL	17	055	0126
<input checked="" type="checkbox"/>	5000619	CONTROL SANITARIO	20	043	0093

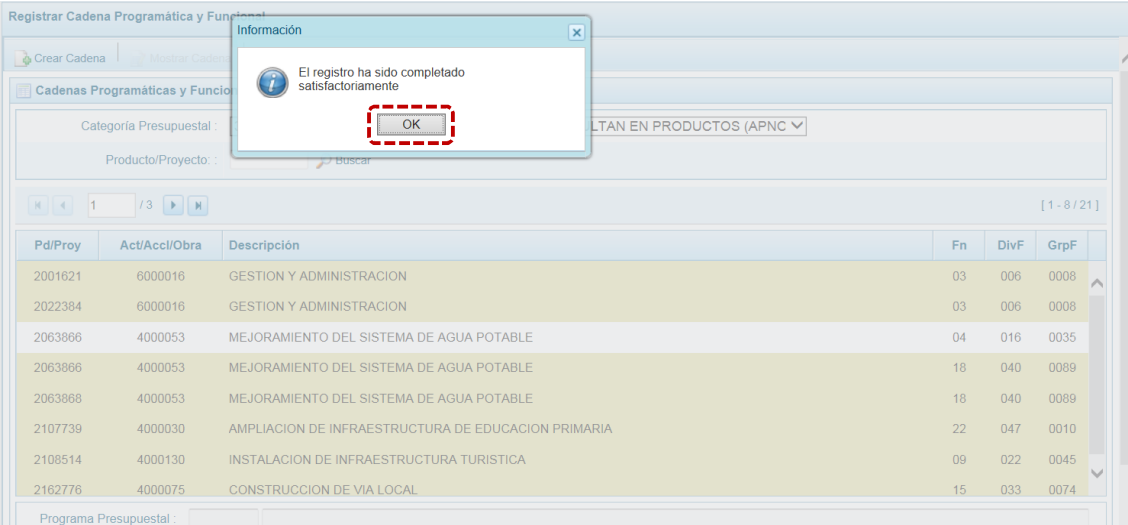
Actividad: 5000619 CONTROL SANITARIO

Función: 20 SALUD

División Funcional: 043 SALUD COLECTIVA

Grupo Funcional: 0093 REGULACION Y CONTROL SANITARIO

- c. Luego, aparece un mensaje informativo indicando que el registro de la cadena programática se ha completado satisfactoriamente, presionar en para continuar.



Registrar Cadena Programática y Funcional

Crear Cadena

Cadenas Programáticas y Funcionales

Categoría Presupuestal: ASIGNACIONES PRESUPUESTALES QUE NO RESULTAN EN PRODUCTOS (APNOP)

Producto/Proyecto: Buscar

[1 - 8 / 21]

Pd/Proy	Act/Accl/Obra	Descripción	Fn	DivF	GrpF
2001621	6000016	GESTION Y ADMINISTRACION	03	006	0008
2022384	6000016	GESTION Y ADMINISTRACION	03	006	0008
2063866	4000053	MEJORAMIENTO DEL SISTEMA DE AGUA POTABLE	04	016	0035
2063866	4000053	MEJORAMIENTO DEL SISTEMA DE AGUA POTABLE	18	040	0089
2063868	4000053	MEJORAMIENTO DEL SISTEMA DE AGUA POTABLE	18	040	0089
2107739	4000030	AMPLIACION DE INFRAESTRUCTURA DE EDUCACION PRIMARIA	22	047	0010
2108514	4000130	INSTALACION DE INFRAESTRUCTURA TURISTICA	09	022	0045
2162776	4000075	CONSTRUCCION DE VIA LOCAL	15	033	0074

Programa Presupuestal:

- d. En seguida, la(s) Cadena(s) Programática(s) y Funcional(es) seleccionada(s) aparecerá(n) en la pantalla **Cadenas Programáticas y Funcionales** de la Categoría Presupuestal **3-ASIGNACIONES PRESUPUESTALES QUE NO RESULTAN EN PRODUCTOS (APNOP)**.

Registrar Cadena Programática y Funcional

Crear Cadena | Mostrar Cadena | Eliminar Cadena

Cadenas Programáticas y Funcionales

Categoría Presupuestal : 3 - ASIGNACIONES PRESUPUESTALES QUE NO RESULTAN EN PRODUCTOS (APNC)

Producto/Proyecto : Buscar

3 / 3 [17 - 21 / 21]

Pd/Proy	Act/Accl/Obra	Descripción	Fn	DivF	GrpF
3999999	5000500	ATENCION BASICA DE SALUD	20	044	0096
3999999	5000605	CONTROL, APROVECHAMIENTO Y CALIDAD AMBIENTAL	17	055	0126
3999999	5000619	CONTROL SANITARIO	20	043	0093
3999999	5001286	VIGILANCIA Y CONTROL EPIDEMIOLOGICO	08	021	0043
3999999	5001286	VIGILANCIA Y CONTROL EPIDEMIOLOGICO	20	043	0094

Programa Presupuestal :

Producto/Proyecto :

Act/Accl/Obra :

Función :

5.1.4 Propuesta de Presupuesto

Esta opción permite registrar y/o actualizar la Programación Multianual de ingresos y gastos; y cerrar el proceso al terminar el registro, a través de las opciones:

- Presupuesto de Ingresos
- Presupuesto de Gastos
- Cerrar Proceso

PROGRAMACIÓN MULTIANUAL 2018 - 2020 | Página Principal

Opciones

- Procesos
 - Preselección de Códigos
 - Detalle de Proyectos
 - Cadena Programática
 - Propuesta de Presupuesto**
 - Presupuesto de Ingresos
 - Presupuesto de Gastos
 - Cerrar Proceso
 - Traslado de Proyectos
 - Registro de Producción Física del Prodi
 - Exportar a Excel Gastos
 - Exportar a Excel Ingresos
- Consultas
- Reportes
- Seguridad
- Sesión

Introducción




Instrucciones:
 Seleccione del menú de la izquierda la opción del menú que utilizará.

Nota Importante:
 Toda la información proporcionada será tratada como CONFIDENCIAL.

Para cualquier duda o consulta, favor de comunicarse con Soporte Técnico al: 311-59300 o desde provincias a la línea gratuita: 0-800-48690.

5.1.4.1 Presupuesto de Ingresos

Para realizar la actualización de la Programación Multianual de Ingresos, se procede de la siguiente manera:

- a. Ingresar a la pantalla **Propuesta Multianual del Presupuesto de Ingreso, Opción**  Procesos , **Sub-opción**  Propuesta de Presupuesto , **Sub-sub-opción**  Presupuesto de Ingresos donde se muestra la lista de Fuentes de Financiamiento y Rubros (**Fte.Rb.**) que tienen asignación presupuestal, el monto del Presupuesto Institucional Modificado (**PIM 2017**) y la Programación Multianual acumulada en las columnas **Monto 2018**, **Monto 2019** y **Monto 2020**.

Programación Multianual del Presupuesto de Ingreso

Registrar


Propuesta Multianual del Presupuesto de Ingreso

Fte.Rb.	Nombre	PIM 2017	Monto 2018	Monto 2019	Monto 2020
2.09	RECURSOS DIRECTAMENTE RECAUDADOS	78,000	78,000	78,000	78,000

78,000 78,000 78,000 78,000

5.1.4.1.1 Modificar o Consultar el Presupuesto de Ingresos

Tener en cuenta que la información que viene pre-cargada del presupuesto del año 2017 no puede ser modificada, incluso no se puede incorporar nuevos recursos.

- a. Para modificar o consultar la información de la Programación Multianual, se selecciona una **Fte.Rb.** y se presiona en  Registrar .


Programación Multianual del Presupuesto de Ingreso

Registrar

Propuesta Multianual del Presupuesto de Ingreso

Fte.Rb.	Nombre	PIM 2017	Monto 2018	Monto 2019	Monto 2020
2.09	RECURSOS DIRECTAMENTE RECAUDADOS	78,000	78,000	78,000	78,000

78,000 78,000 78,000 78,000

- b. Aparece inmediatamente la información de los Clasificadores de Ingresos asociados a la Fte.Rb. seleccionados, el monto del PIM 2017 y la Programación Multianual.
- c. El Sistema permite copiar la cifra del **PIM 2017** hacia la programación del ejercicio multianual, de los tres (3) años **Monto 2018**, **Monto 2019** y **Monto 2020** usando el botón  Copiar de todas las partidas de ingreso, reemplazando cualquier monto anterior, permitiendo posteriormente su actualización.


Programación Multianual del Presupuesto de Ingreso

Guardar | Cerrar

Distribución por Clasificador de Ingreso


Fte Fto : 2 RECURSOS DIRECTAMENTE RECAUDADOS

Rubro : 09 RECURSOS DIRECTAMENTE RECAUDADOS

Agregar clasificador | Eliminar clasificador | 

TT	Gn	SGn	SGnd	Esp	Espd	Descripción	PIM 2017	Monto 2018	Monto 2019	Monto 2020
1	3	1	9	1	2	VENTA DE BASES PARA LICITACION PUBLICA, CONCURSO PUBLICO Y OTROS	30,000	30,000	30,000	
1	3	2	5	2	2	INSPECCION OCULAR	10,000	10,000	10,000	
1	3	3	2	1	4	SERVICIOS DE TRANSPORTE	20,000	20,000	20,000	
1	3	3	5	1	99	OTROS INMUEBLES		2,000	2,000	
1	3	3	5	2	2	MAQUINARIAS Y EQUIPOS	10,000	7,000	7,000	
1	3	3	5	3	99	OTROS ALQUILERES		1,000	1,000	
							78,000	78,000	78,000	

Fte.Rb.	Nombre	Asignado 2018	Monto 2018	Saldo 2018	Asignado 2019	Monto 2019	Saldo 2019	Asignado 2020	Monto 2020	Saldo 2020
2.09	RECURSOS DIRECTAMENTE RECAUDADOS	78,000	78,000	0	78,000	78,000	0	78,000	0	78,000

- d. Al presionar el botón  Copiar aparece un mensaje de confirmación para la acción que a realizar para continuar con la copia presionar en .


Programación Multianual del Presupuesto de Ingreso

Guardar | Cerrar

Distribución por Clasificador de Ingreso

Fte Fto : 2 RECU

Rubro : 09 RECU

Agregar clasificador | Eliminar clasificador | 

Confirmación

La copia se realizará del PIM 2017 al resto de años, reemplazando la información ingresada ¿Desea continuar?

TT	Gn	SGn	SGnd	Esp	Espd	Descripción	PIM 2017	Monto 2018	Monto 2019	Monto 2020
1	3	1	9	1	2	VENTA DE BASES PARA LICITACION PUBLICA, CONCURSO PUBLICO Y OTROS	30,000	30,000	30,000	
1	3	2	5	2	2	INSPECCION OCULAR	10,000	10,000	10,000	
1	3	3	2	1	4	SERVICIOS DE TRANSPORTE	20,000	20,000	20,000	
1	3	3	5	1	99	OTROS INMUEBLES		2,000	2,000	
1	3	3	5	2	2	MAQUINARIAS Y EQUIPOS	10,000	7,000	7,000	
1	3	3	5	3	99	OTROS ALQUILERES		1,000	1,000	
							78,000	78,000	78,000	

Fte.Rb.	Nombre	Asignado 2018	Monto 2018	Saldo 2018	Asignado 2019	Monto 2019	Saldo 2019	Asignado 2020	Monto 2020	Saldo 2020
2.09	RECURSOS DIRECTAMENTE RECAUDADOS	78,000	78,000	0	78,000	78,000	0	78,000	0	78,000

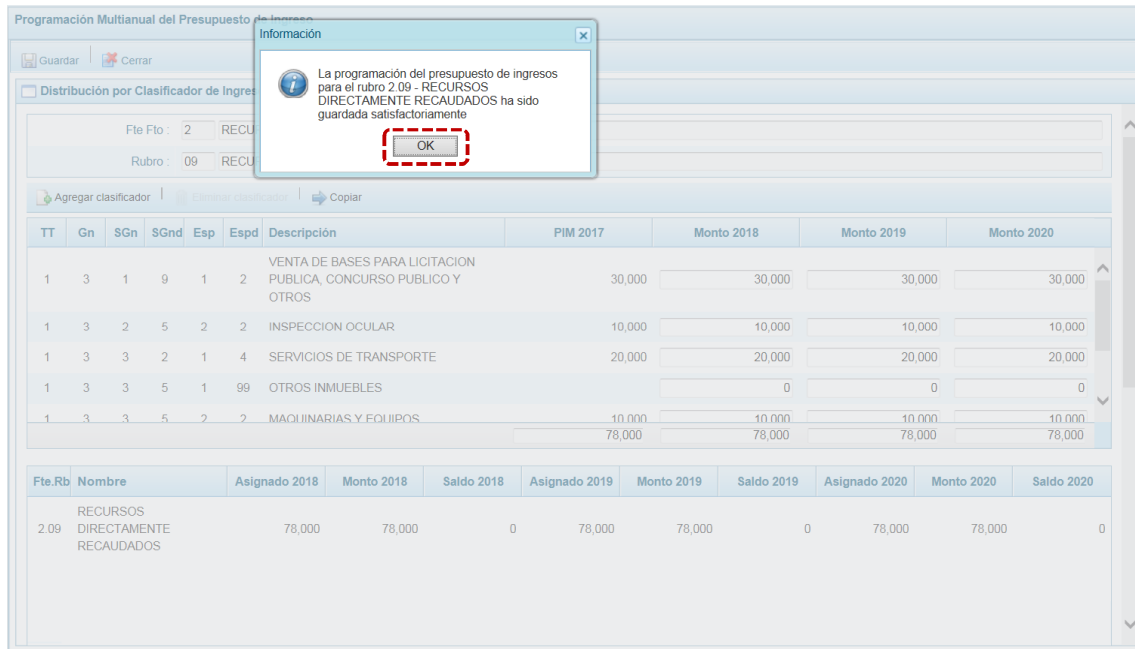
- e. Al terminar la copia, aparece un mensaje informativo indicando que el proceso de copia se realizó satisfactoriamente, se presiona para continuar.

The screenshot shows the 'Programación Multianual del Presupuesto de Ingreso' interface. A dialog box titled 'Información' is displayed in the center, containing the message 'El proceso de copia terminó satisfactoriamente' and an 'OK' button. The background interface shows the 'Distribución por Clasificador de Ingreso' section with fields for 'Fte Flo' (2) and 'Rubro' (09). Below these fields are buttons for 'Agregar clasificador', 'Eliminar clasificador', and 'Copiar'. A table lists budget items with columns for 'TT', 'Gn', 'SGn', 'SGnd', 'Esp', 'Espd', 'Descripción', 'PIM 2017', and 'Monto' for years 2018, 2019, and 2020. A summary table at the bottom shows 'Fte.Rb', 'Nombre', and 'Asignado'/'Monto'/'Saldo' for 2018, 2019, and 2020.

- f. Para terminar de grabar los cambios presionar en la funcionalidad .


The screenshot shows the same software interface as in step e. The 'Guardar' button in the top-left corner is highlighted with a red dashed box. Three red curved arrows point from the 'Guardar' button to the 'Monto 2018', 'Monto 2019', and 'Monto 2020' columns of the budget items table, indicating that the changes are being saved to these specific data points.

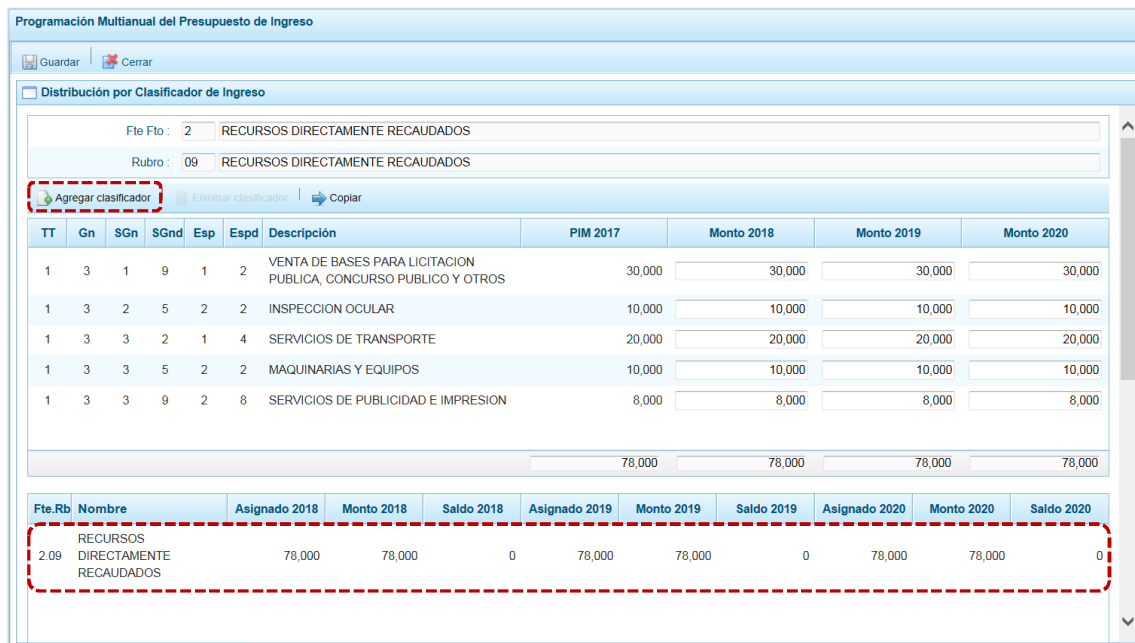
- g. En seguida, aparece un mensaje informativo indicando que los cambios se han guardado satisfactoriamente. Se presiona en para continuar.



5.1.4.1.2 Agregar Clasificador

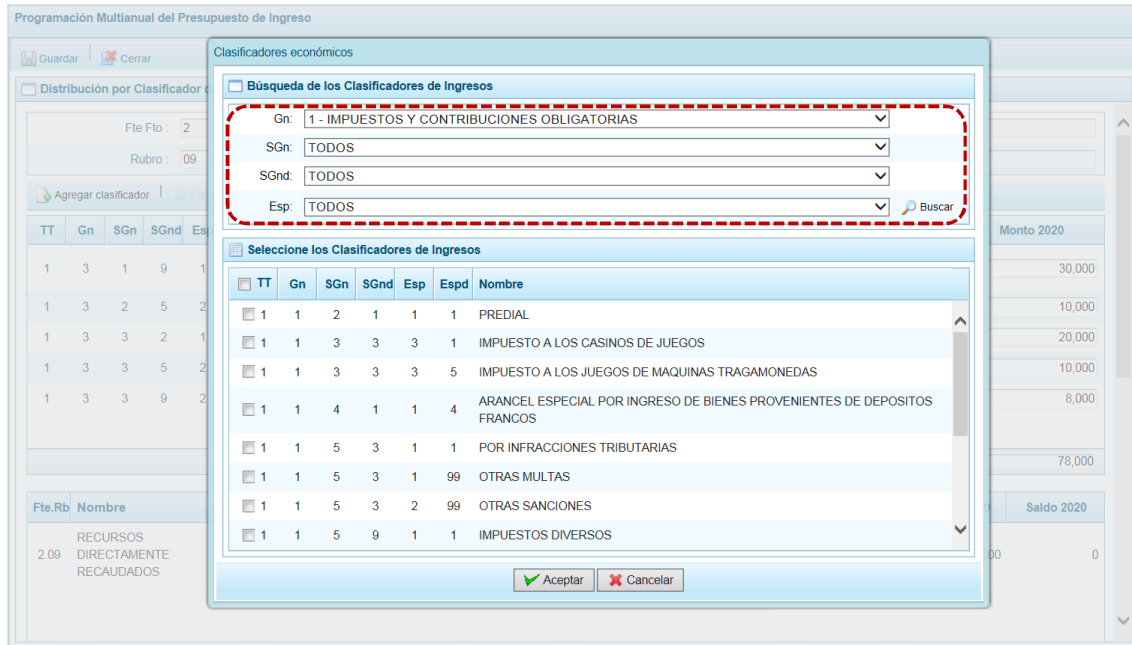
Adicionalmente, el Sistema permite añadir otro(s) clasificador(es) de ingreso, de considerarse necesario para el proceso.

- a. Para esta operación presionar en la funcionalidad  Agregar clasificador.

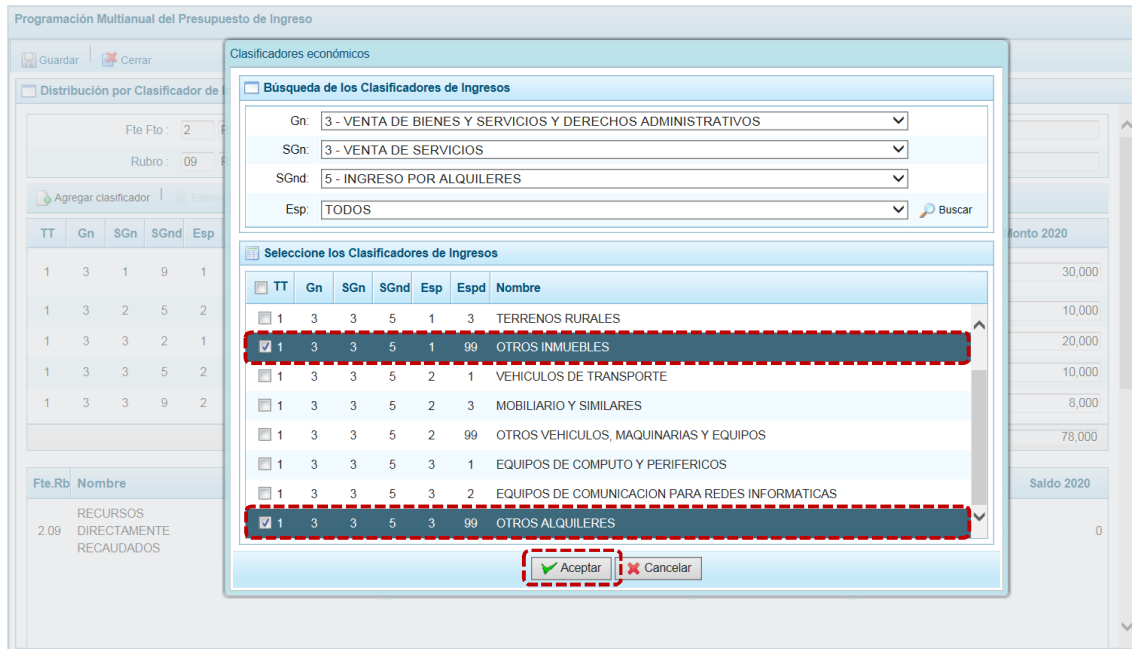


- b. Aparece entonces la ventana **Clasificadores económicos**, que permite realizar la búsqueda y filtrar los clasificadores de ingresos por: Genérica (**Gn**), Sub Genérica (**SGn**), Sub Genérica en

Detalle (SGnd) y Específica de Ingreso (Esp). Mostrando en el área inferior los clasificadores de ingresos acotados.



c. Luego, se debe seleccionar los clasificadores de ingresos que se requieran marcando en la casilla que aparece a la izquierda al terminar presionar el botón .



d. Retornando a la pantalla **Distribución por Clasificador de Ingreso**, en donde aparece(n) el(los) clasificador(es) de ingreso seleccionado(s). Luego, se debe registrar la programación de ingresos

correspondiente a los años 2018, 2019 y 2020 tomando en cuenta la Asignación Presupuestal de cada año.

Programación Multianual del Presupuesto de Ingreso

Guardar Cerrar

Distribución por Clasificador de Ingreso


Fte Fto : 2 RECURSOS DIRECTAMENTE RECAUDADOS

Rubro : 09 RECURSOS DIRECTAMENTE RECAUDADOS

Agregar clasificador Eliminar clasificador Copiar

TT	Gn	SGn	SGnd	Esp	Espd	Descripción	PIM 2017	Monto 2018	Monto 2019	Monto 2020
1	3	1	9	1	2	VENTA DE BASES PARA LICITACION PUBLICA, CONCURSO PUBLICO Y OTROS	30,000	30,000	30,000	30,000
1	3	2	5	2	2	INSPECCION OCULAR	10,000	10,000	10,000	10,000
1	3	3	2	1	4	SERVICIOS DE TRANSPORTE	20,000	20,000	20,000	20,000
1	3	3	5	1	99	OTROS INMUEBLES				
1	3	3	5	2	2	MAQUINARIAS Y EQUIPOS	10,000	10,000	10,000	10,000
1	3	3	5	3	99	OTROS ALQUILERES				
							78,000	78,000	78,000	78,000

Fte.Rb	Nombre	Asignado 2018	Monto 2018	Saldo 2018	Asignado 2019	Monto 2019	Saldo 2019	Asignado 2020	Monto 2020	Saldo 2020
2.09	RECURSOS DIRECTAMENTE RECAUDADOS	78,000	78,000	0	78,000	78,000	0	78,000	78,000	0

e. Finalmente, se presiona en la funcionalidad  Guardar.

Programación Multianual del Presupuesto de Ingreso

Guardar Cerrar

Distribución por Clasificador de Ingreso

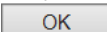
Fte Fto : 2 RECURSOS DIRECTAMENTE RECAUDADOS

Rubro : 09 RECURSOS DIRECTAMENTE RECAUDADOS

Agregar clasificador Eliminar clasificador Copiar

TT	Gn	SGn	SGnd	Esp	Espd	Descripción	PIM 2017	Monto 2018	Monto 2019	Monto 2020
1	3	1	9	1	2	VENTA DE BASES PARA LICITACION PUBLICA, CONCURSO PUBLICO Y OTROS	30,000	30,000	30,000	30,000
1	3	2	5	2	2	INSPECCION OCULAR	10,000	10,000	10,000	10,000
1	3	3	2	1	4	SERVICIOS DE TRANSPORTE	20,000	20,000	20,000	20,000
1	3	3	5	1	99	OTROS INMUEBLES		2,000	2,000	2,000
1	3	3	5	2	2	MAQUINARIAS Y EQUIPOS	10,000	10,000	10,000	10,000
1	3	3	5	3	99	OTROS ALQUILERES		1,000	1,000	1,000
							78,000	81,000	81,000	81,000

Fte.Rb	Nombre	Asignado 2018	Monto 2018	Saldo 2018	Asignado 2019	Monto 2019	Saldo 2019	Asignado 2020	Monto 2020	Saldo 2020
2.09	RECURSOS DIRECTAMENTE RECAUDADOS	78,000	78,000	0	78,000	78,000	0	78,000	78,000	0

f. En seguida, aparece un mensaje informando que la programación multianual del presupuesto de ingreso para el rubro seleccionado se ha guardado satisfactoriamente, se presiona .

Programación Multianual del Presupuesto de Ingreso

Guardar Cerrar

Distribución por Clasificador de Ingreso

Fte Fto : 2 RECURSOS DIRECTAMENTE RECAUDADOS

Rubro : 09 RECURSOS DIRECTAMENTE RECAUDADOS

Agregar clasificador | Eliminar clasificador | Copiar

Información

La programación del presupuesto de ingresos para el rubro 2.09 - RECURSOS DIRECTAMENTE RECAUDADOS ha sido guardada satisfactoriamente

OK

TT	Gn	SGn	SGnd	Esp	Espd	Descripción	PIM 2017	Monto 2018	Monto 2019	Monto 2020
1	3	1	9	1	2	VENTA DE BASES PARA LICITACION PUBLICA, CONCURSO PUBLICO Y OTROS	30,000	30,000	30,000	30,000
1	3	2	5	2	2	INSPECCION OCULAR	10,000	10,000	10,000	10,000
1	3	3	2	1	4	SERVICIOS DE TRANSPORTE	20,000	20,000	20,000	20,000
1	3	3	5	1	99	OTROS INMUEBLES		2,000	2,000	2,000
1	3	3	5	2	2	MAQUINARIAS Y EQUIPOS	10,000	10,000	10,000	10,000
							78,000	81,000	81,000	81,000

Fte.Rb	Nombre	Asignado 2018	Monto 2018	Saldo 2018	Asignado 2019	Monto 2019	Saldo 2019	Asignado 2020	Monto 2020	Saldo 2020
2.09	RECURSOS DIRECTAMENTE RECAUDADOS	78,000	81,000	-3,000	78,000	81,000	-3,000	78,000	81,000	-3,000
5.18	CANON Y SOBRECANON, REGALIAS, RENTA DE ADUANAS Y PARTICIPACIONES	0	0	0	0	0	0	0	0	0

- g. Entonces, los montos programados acumulados que se visualizan en la parte inferior de la pantalla se han actualizado para la **Fte.Rb.** seleccionada.

Programación Multianual del Presupuesto de Ingreso

Guardar Cerrar

Distribución por Clasificador de Ingreso

Fte Fto : 2 RECURSOS DIRECTAMENTE RECAUDADOS

Rubro : 09 RECURSOS DIRECTAMENTE RECAUDADOS

Agregar clasificador | Eliminar clasificador | Copiar

TT	Gn	SGn	SGnd	Esp	Espd	Descripción	PIM 2017	Monto 2018	Monto 2019	Monto 2020
1	3	1	9	1	2	VENTA DE BASES PARA LICITACION PUBLICA, CONCURSO PUBLICO Y OTROS	30,000	30,000	30,000	30,000
1	3	2	5	2	2	INSPECCION OCULAR	10,000	10,000	10,000	10,000
1	3	3	2	1	4	SERVICIOS DE TRANSPORTE	20,000	20,000	20,000	20,000
1	3	3	5	1	99	OTROS INMUEBLES		2,000	2,000	2,000
1	3	3	5	2	2	MAQUINARIAS Y EQUIPOS	10,000	10,000	10,000	10,000
1	3	3	5	3	99	OTROS ALQUILERES		1,000	1,000	1,000
							78,000	81,000	81,000	81,000

Fte.Rb	Nombre	Asignado 2018	Monto 2018	Saldo 2018	Asignado 2019	Monto 2019	Saldo 2019	Asignado 2020	Monto 2020	Saldo 2020
2.09	RECURSOS DIRECTAMENTE RECAUDADOS	78,000	81,000	-3,000	78,000	81,000	-3,000	78,000	81,000	-3,000

- h. Retornando a la Página Principal de **Propuesta Multianual del Presupuesto de Ingreso** donde se aprecia que el monto acumulado de la Programación del periodo multianual ha sido actualizado.

Programación Multianual del Presupuesto de Ingreso

Registrar

Propuesta Multianual del Presupuesto de Ingreso

Fte.Rb.	Nombre	PIM 2017	Monto 2018	Monto 2019	Monto 2020
2.09	RECURSOS DIRECTAMENTE RECAUDADOS	78,000	81,000	81,000	81,000

78,000 81,000 81,000 81,000

5.1.4.2 Presupuesto de Gastos

Para realizar la actualización de la Programación Multianual de los Gastos se procede de la siguiente manera:

- Ingresar a la pantalla Programación Multianual del Presupuesto de Gasto, **Opción** **Procesos Sub-opción** **Propuesta de Presupuesto**, **Sub-sub-opción** **Presupuesto de Gastos** donde se muestran las cadenas registradas en el Presupuesto Institucional Modificado (PIM) del año 2017 y las cadenas programáticas y funcionales registradas en la Programación Multianual del año anterior, además de las Cadenas que se han creado para este proceso.
- Cabe anotar que en la pantalla **Propuesta Multianual del Presupuesto de Gasto**, se puede filtrar las cadenas programáticas seleccionando la **Categoría Presupuestal** de la lista desplegable. Asimismo, se puede realizar la búsqueda de Cadenas digitando directamente el código del **Producto/Proyecto**, y presionar el botón **Buscar**. Si el código presupuestal del Producto se repite, la selección se define finalmente por el código de la Actividad.

PROGRAMACIÓN MULTIANUAL 2018 - 2020

Programación Multianual del Presupuesto de Gasto

Opciones

- Procesos
 - Preselección de Códigos
 - Detalle de Proyectos
 - Cadena Programática
 - Registrar Cadena Programática
 - Propuesta de Presupuesto
 - Presupuesto de Ingresos
 - Presupuesto de Gastos
 - Cerrar Proceso
 - Traslado de Proyectos
 - Registro de Producción Física del Pr
 - Exportar a Excel Gastos
 - Exportar a Excel Ingresos
 - Consultas
 - Reportes
 - Seguridad

Registrar meta presupuestaria Copiar Copiar todos

Propuesta Multianual del Presupuesto de Gasto

Categoría Presupuestal: TODOS

Producto/Proyecto: Buscar

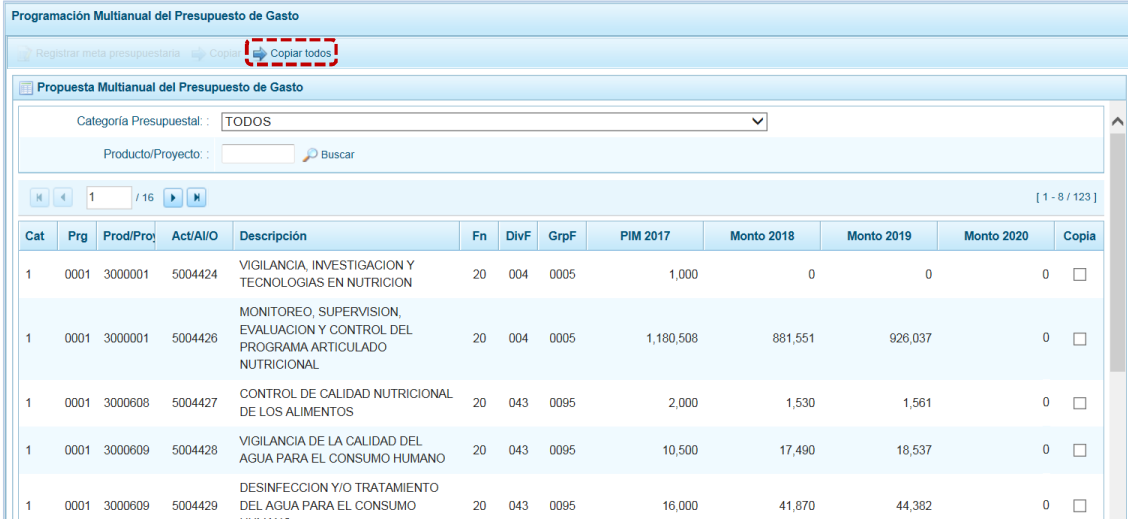
1 / 16 [1 - 8 / 123]

Cat	Prg	Prod/Proj	Act/AJO	Descripción	Fn	DivF	GrpF	PIM 2017	Monto 2018	Monto 2019	Monto 2020	Copia
1	0001	3000001	5004424	VIGILANCIA, INVESTIGACION Y TECNOLOGIAS EN NUTRICION	20	004	0005	1,000	0	0	0	<input type="checkbox"/>
1	0001	3000001	5004426	MONITOREO, SUPERVISION, EVALUACION Y CONTROL DEL PROGRAMA ARTICULADO NUTRICIONAL	20	004	0005	1,180,508	881,551	926,037	0	<input type="checkbox"/>
1	0001	3000608	5004427	CONTROL DE CALIDAD NUTRICIONAL DE LOS ALIMENTOS	20	043	0095	2,000	1,530	1,561	0	<input type="checkbox"/>
1	0001	3000609	5004428	VIGILANCIA DE LA CALIDAD DEL AGUA PARA EL CONSUMO HUMANO	20	043	0095	10,500	17,490	18,537	0	<input type="checkbox"/>
1	0001	3000609	5004429	DESINFECCION Y/O TRATAMIENTO DEL AGUA PARA EL CONSUMO HUMANO	20	043	0095	16,000	41,870	44,382	0	<input type="checkbox"/>
1	0001	3033248	5000011	MUNICIPIOS SALUDABLES PROMUEVEN ACCIONES DE CUIDADO INFANTIL Y LA ADECUADA ALIMENTACION	20	043	0095	3,000	4,240	4,494	0	<input type="checkbox"/>
				COMUNIDADES SALUDABLES								

5.1.4.2.1 Registro de Programación Copiándolo de un Año a otro Año para todas las Cadenas

El Sistema cuenta con una funcionalidad que permite copiar los montos de todas las Cadenas con excepción de las Cadenas Sin Priorizar (las que se muestran con fondo en color rosado), desde un año inicial hasta un año final. Esta copia incluye la cantidad física de las metas.

- a. Estando en la pantalla **Programación Multianual del Presupuesto de Gasto** presionar en la funcionalidad  **Copiar todos**.



Programación Multianual del Presupuesto de Gasto

Registrar meta presupuestaria Copiar **Copiar todos**

Propuesta Multianual del Presupuesto de Gasto

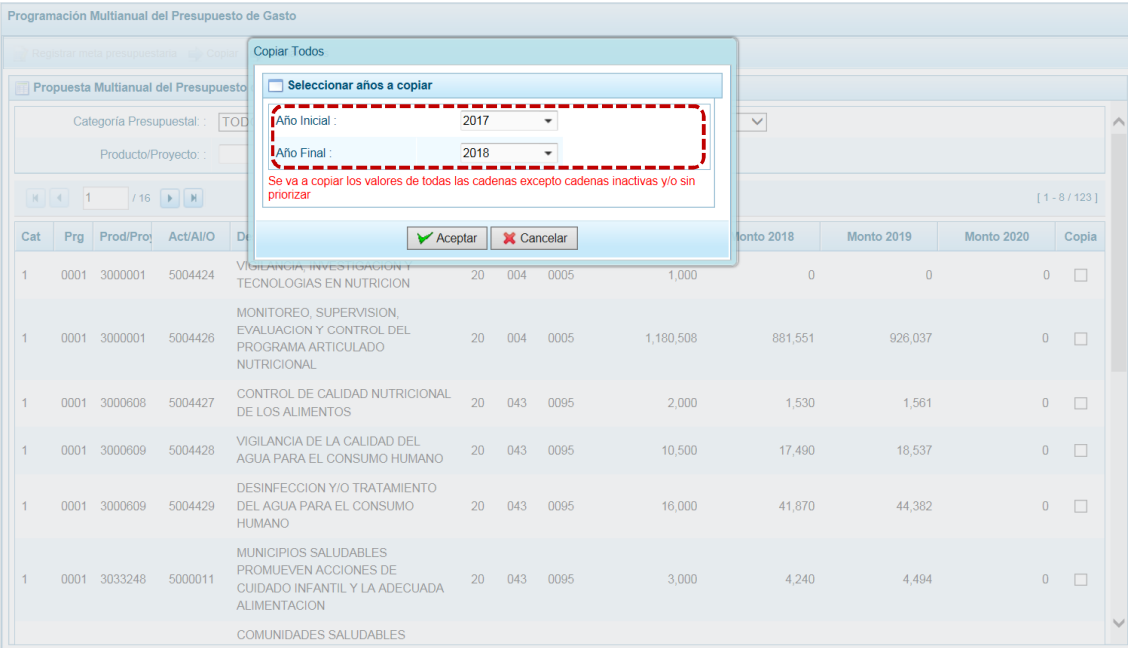
Categoría Presupuestal: TODOS

Producto/Proyecto: Buscar

1 / 16 [1 - 8 / 123]

Cat	Prg	Prod/Proj	Act/Al/O	Descripción	Fn	DivF	GrpF	PIM 2017	Monto 2018	Monto 2019	Monto 2020	Copia
1	0001	3000001	5004424	VIGILANCIA, INVESTIGACION Y TECNOLOGIAS EN NUTRICION	20	004	0005	1,000	0	0	0	<input type="checkbox"/>
1	0001	3000001	5004426	MONITOREO, SUPERVISION, EVALUACION Y CONTROL DEL PROGRAMA ARTICULADO NUTRICIONAL	20	004	0005	1,180,508	881,551	926,037	0	<input type="checkbox"/>
1	0001	3000608	5004427	CONTROL DE CALIDAD NUTRICIONAL DE LOS ALIMENTOS	20	043	0095	2,000	1,530	1,561	0	<input type="checkbox"/>
1	0001	3000609	5004428	VIGILANCIA DE LA CALIDAD DEL AGUA PARA EL CONSUMO HUMANO	20	043	0095	10,500	17,490	18,537	0	<input type="checkbox"/>
1	0001	3000609	5004429	DESINFECCION Y/O TRATAMIENTO DEL AGUA PARA EL CONSUMO HUMANO	20	043	0095	16,000	41,870	44,382	0	<input type="checkbox"/>

- b. Activándose la ventana **Copiar Todos** con los campos **Año Inicial** y **Año Final** (ambos cuentan con una lista desplegable).



Programación Multianual del Presupuesto de Gasto

Registrar meta presupuestaria Copiar

Propuesta Multianual del Presupuesto de Gasto

Categoría Presupuestal: TODOS

Producto/Proyecto: Buscar

1 / 16 [1 - 8 / 123]

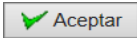
Seleccionar años a copiar

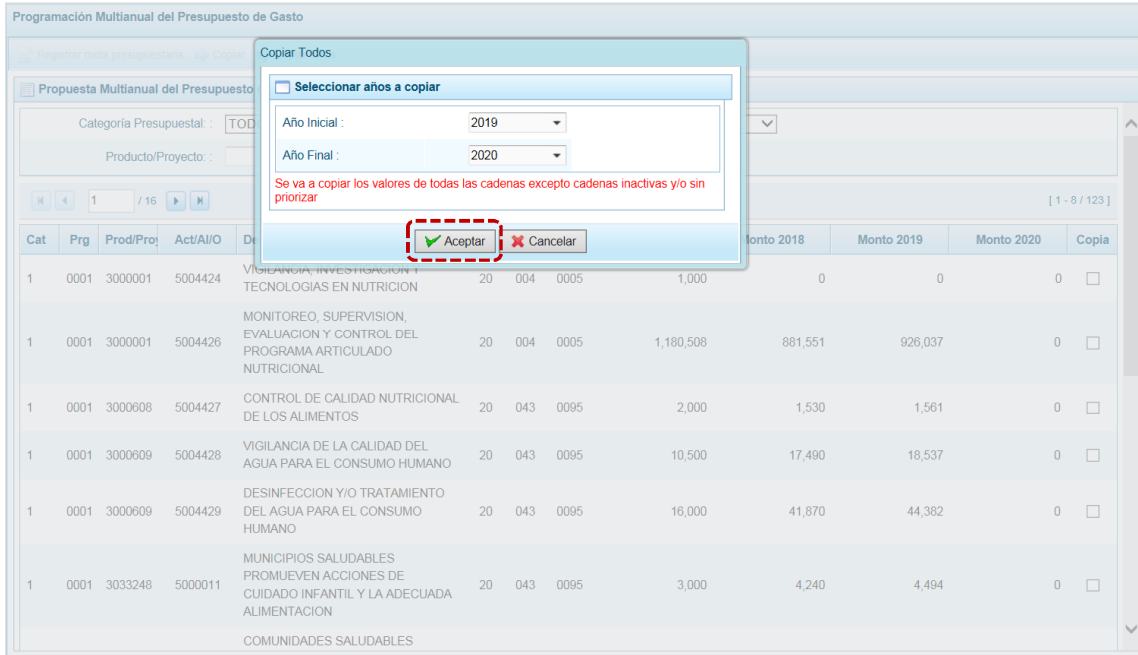
Año Inicial: 2017

Año Final: 2018

Se va a copiar los valores de todas las cadenas excepto cadenas inactivas y/o sin priorizar

Cat	Prg	Prod/Proj	Act/Al/O	Descripción	Fn	DivF	GrpF	PIM 2017	Monto 2018	Monto 2019	Monto 2020	Copia
1	0001	3000001	5004424	VIGILANCIA, INVESTIGACION Y TECNOLOGIAS EN NUTRICION	20	004	0005	1,000	0	0	0	<input type="checkbox"/>
1	0001	3000001	5004426	MONITOREO, SUPERVISION, EVALUACION Y CONTROL DEL PROGRAMA ARTICULADO NUTRICIONAL	20	004	0005	1,180,508	881,551	926,037	0	<input type="checkbox"/>
1	0001	3000608	5004427	CONTROL DE CALIDAD NUTRICIONAL DE LOS ALIMENTOS	20	043	0095	2,000	1,530	1,561	0	<input type="checkbox"/>
1	0001	3000609	5004428	VIGILANCIA DE LA CALIDAD DEL AGUA PARA EL CONSUMO HUMANO	20	043	0095	10,500	17,490	18,537	0	<input type="checkbox"/>
1	0001	3000609	5004429	DESINFECCION Y/O TRATAMIENTO DEL AGUA PARA EL CONSUMO HUMANO	20	043	0095	16,000	41,870	44,382	0	<input type="checkbox"/>
1	0001	3033248	5000011	MUNICIPIOS SALUDABLES PROMUEVEN ACCIONES DE CUIDADO INFANTIL Y LA ADECUADA ALIMENTACION	20	043	0095	3,000	4,240	4,494	0	<input type="checkbox"/>
				COMUNIDADES SALUDABLES								

- c. Luego de definir el año origen y el año destino, presionar el botón  para continuar con el proceso.



Programación Multianual del Presupuesto de Gasto

Propuesta Multianual del Presupuesto

Categoría Presupuestal: TOD

Producto/Proyecto: /16

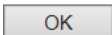
Seleccionar años a copiar

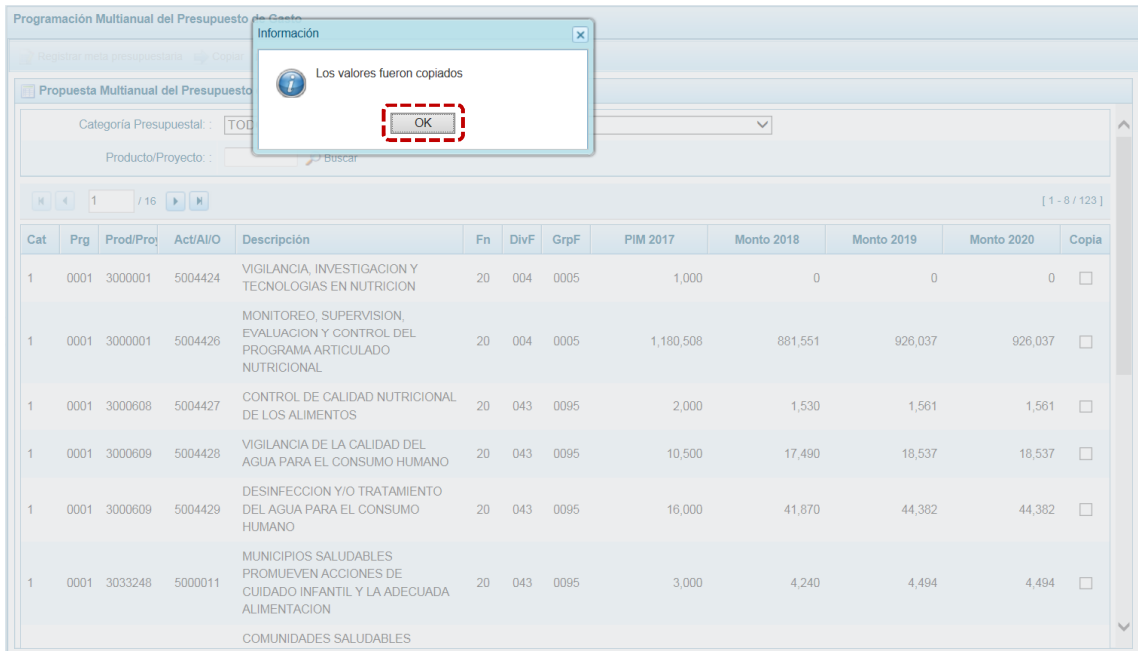
Año Inicial: 2019

Año Final: 2020

Se va a copiar los valores de todas las cadenas excepto cadenas inactivas y/o sin priorizar

Cat	Prg	Prod/Proj	Act/Al/O	Descripción	Fn	DivF	GrpF	PIM 2017	Monto 2018	Monto 2019	Monto 2020	Copia
1	0001	3000001	5004424	VIGILANCIA, INVESTIGACION Y TECNOLOGIAS EN NUTRICION	20	004	0005	1,000	0	0	0	<input type="checkbox"/>
1	0001	3000001	5004426	MONITOREO, SUPERVISION, EVALUACION Y CONTROL DEL PROGRAMA ARTICULADO NUTRICIONAL	20	004	0005	1,180,508	881,551	926,037	0	<input type="checkbox"/>
1	0001	3000608	5004427	CONTROL DE CALIDAD NUTRICIONAL DE LOS ALIMENTOS	20	043	0095	2,000	1,530	1,561	0	<input type="checkbox"/>
1	0001	3000609	5004428	VIGILANCIA DE LA CALIDAD DEL AGUA PARA EL CONSUMO HUMANO	20	043	0095	10,500	17,490	18,537	0	<input type="checkbox"/>
1	0001	3000609	5004429	DESINFECCION Y/O TRATAMIENTO DEL AGUA PARA EL CONSUMO HUMANO	20	043	0095	16,000	41,870	44,382	0	<input type="checkbox"/>
1	0001	3033248	5000011	MUNICIPIOS SALUDABLES PROMUEVEN ACCIONES DE CUIDADO INFANTIL Y LA ADECUADA ALIMENTACION	20	043	0095	3,000	4,240	4,494	0	<input type="checkbox"/>
COMUNIDADES SALUDABLES												

- d. Al terminar la copia el Sistema presenta un mensaje informando que se realizó el proceso, presionar en el botón  .



Programación Multianual del Presupuesto de Gasto

Propuesta Multianual del Presupuesto

Categoría Presupuestal: TOD

Producto/Proyecto: /16

Información

Los valores fueron copiados

Cat	Prg	Prod/Proj	Act/Al/O	Descripción	Fn	DivF	GrpF	PIM 2017	Monto 2018	Monto 2019	Monto 2020	Copia
1	0001	3000001	5004424	VIGILANCIA, INVESTIGACION Y TECNOLOGIAS EN NUTRICION	20	004	0005	1,000	0	0	0	<input type="checkbox"/>
1	0001	3000001	5004426	MONITOREO, SUPERVISION, EVALUACION Y CONTROL DEL PROGRAMA ARTICULADO NUTRICIONAL	20	004	0005	1,180,508	881,551	926,037	926,037	<input type="checkbox"/>
1	0001	3000608	5004427	CONTROL DE CALIDAD NUTRICIONAL DE LOS ALIMENTOS	20	043	0095	2,000	1,530	1,561	1,561	<input type="checkbox"/>
1	0001	3000609	5004428	VIGILANCIA DE LA CALIDAD DEL AGUA PARA EL CONSUMO HUMANO	20	043	0095	10,500	17,490	18,537	18,537	<input type="checkbox"/>
1	0001	3000609	5004429	DESINFECCION Y/O TRATAMIENTO DEL AGUA PARA EL CONSUMO HUMANO	20	043	0095	16,000	41,870	44,382	44,382	<input type="checkbox"/>
1	0001	3033248	5000011	MUNICIPIOS SALUDABLES PROMUEVEN ACCIONES DE CUIDADO INFANTIL Y LA ADECUADA ALIMENTACION	20	043	0095	3,000	4,240	4,494	4,494	<input type="checkbox"/>
COMUNIDADES SALUDABLES												

- e. Retornando a la pantalla **Propuesta Multianual del Presupuesto de Gasto**, donde se aprecia en este caso que se han copiado los importes de la columna **Monto 2019** a la columna **Monto 2020**.

Programación Multianual del Presupuesto de Gasto

Registrar meta presupuestaria Copiar Copiar todos

Propuesta Multianual del Presupuesto de Gasto

Categoría Presupuestal: TODOS

Producto/Proyecto: Buscar

1 / 16 [1 - 8 / 123]

Cat	Prg	Prod/Proj	Act/AI/O	Descripción	Fn	DivF	GrpF	PIM 2017	Monto 2018	Monto 2019	Monto 2020	Copia
1	0001	3000001	5004424	VIGILANCIA, INVESTIGACION Y TECNOLOGIAS EN NUTRICION	20	004	0005	1,000	0	0	0	<input type="checkbox"/>
1	0001	3000001	5004426	MONITOREO, SUPERVISION, EVALUACION Y CONTROL DEL PROGRAMA ARTICULADO NUTRICIONAL	20	004	0005	1,180,508	881,551	926,037	926,037	<input type="checkbox"/>
1	0001	3000608	5004427	CONTROL DE CALIDAD NUTRICIONAL DE LOS ALIMENTOS	20	043	0095	2,000	1,530	1,561	1,561	<input type="checkbox"/>
1	0001	3000609	5004428	VIGILANCIA DE LA CALIDAD DEL AGUA PARA EL CONSUMO HUMANO	20	043	0095	10,500	17,490	18,537	18,537	<input type="checkbox"/>
1	0001	3000609	5004429	DESINFECCION Y/O TRATAMIENTO DEL AGUA PARA EL CONSUMO HUMANO	20	043	0095	16,000	41,870	44,382	44,382	<input type="checkbox"/>
1	0001	3033248	5000011	MUNICIPIOS SALUDABLES PROMUEVEN ACCIONES DE CUIDADO INFANTIL Y LA ADECUADA ALIMENTACION	20	043	0095	3,000	4,240	4,494	4,494	<input type="checkbox"/>
				COMUNIDADES SALUDABLES								

5.1.4.2.2 Registro de Programación Copiándolo de un Año a otro Año para determinada Cadena

Otra facilidad con que cuenta el Sistema es la copia de los montos de un año a otro para determinadas Cadenas, con excepción de las Cadenas Sin Priorizar (las que se muestran con fondo en color rosado) vinculada a Proyectos de Inversión que no cuentan con el registro del **Detalle de Proyectos** completo.

- Primero seleccionar a la **Opción** **Procesos**, **Sub-opción** **Propuesta de Presupuesto**, **Sub-sub-opción** **Presupuesto de Gastos**. ingresando a la pantalla **Propuesta Multianual del Presupuesto de Gasto**, donde se debe realizar la búsqueda de la Cadena Programática y Funcional, por **Categoría Presupuestal** y/o por **Producto/Proyecto**, ubicando el cursor sobre la Cadena cuyos datos se copiarán de un año a otro.

Programación Multianual del Presupuesto de Gasto

Registrar meta presupuestaria Copiar Copiar todos


Propuesta Multianual del Presupuesto de Gasto

Categoría Presupuestal: TODOS



Producto/Proyecto: Buscar

1 / 16 [1 - 8 / 123]

Cat	Prg	Prod/Proj	Act/AI/O	Descripción	Fn	DivF	GrpF	PIM 2017	Monto 2018	Monto 2019	Monto 2020	Copia
1	0001	3000001	5004424	VIGILANCIA, INVESTIGACION Y TECNOLOGIAS EN NUTRICION	20	004	0005	1,000	0	0	0	<input type="checkbox"/>
1	0001	3000001	5004426	MONITOREO, SUPERVISION, EVALUACION Y CONTROL DEL PROGRAMA ARTICULADO NUTRICIONAL	20	004	0005	1,180,508	881,551	926,037	926,037	<input type="checkbox"/>
1	0001	3000608	5004427	CONTROL DE CALIDAD NUTRICIONAL DE LOS ALIMENTOS	20	043	0095	2,000	1,530	1,561	1,561	<input type="checkbox"/>
1	0001	3000609	5004428	VIGILANCIA DE LA CALIDAD DEL AGUA PARA EL CONSUMO HUMANO	20	043	0095	10,500	17,490	18,537	18,537	<input type="checkbox"/>
1	0001	3000609	5004429	DESINFECCION Y/O TRATAMIENTO DEL AGUA PARA EL CONSUMO	20	043	0095	16,000	41,870	44,382	44,382	<input type="checkbox"/>


- b. Luego, marcar con un Check en el recuadro que se encuentra en el extremo derecho de la Cadena. Se observa que, se activa la funcionalidad  Copiar en la parte superior, presionar en el botón.

Programación Multianual del Presupuesto de Gasto

Registrar meta presupuestaria  Copiar  Copiar todos

Propuesta Multianual del Presupuesto de Gasto

Categoría Presupuestal:



Producto/Proyecto: 

[1 - 8 / 123]

Cat	Prg	Prod/Pro	Act/AI/O	Descripción	Fn	DivF	GrpF	PIM 2017	Monto 2018	Monto 2019	Monto 2020	Copia
1	0001	3000001	5004424	VIGILANCIA, INVESTIGACION Y TECNOLOGIAS EN NUTRICION	20	004	0005	1,000	0	0	0	<input checked="" type="checkbox"/>
1	0001	3000001	5004426	MONITOREO, SUPERVISION, EVALUACION Y CONTROL DEL PROGRAMA ARTICULADO NUTRICIONAL	20	004	0005	1,180,508	881,551	926,037	926,037	<input type="checkbox"/>
1	0001	3000608	5004427	CONTROL DE CALIDAD NUTRICIONAL DE LOS ALIMENTOS	20	043	0095	2,000	1,530	1,561	1,561	<input type="checkbox"/>
1	0001	3000609	5004428	VIGILANCIA DE LA CALIDAD DEL AGUA PARA EL CONSUMO HUMANO	20	043	0095	10,500	17,490	18,537	18,537	<input type="checkbox"/>
1	0001	3000609	5004429	DESINFECCION Y/O TRATAMIENTO DEL AGUA PARA EL CONSUMO	20	043	0095	16,000	41,870	44,382	44,382	<input type="checkbox"/>


- c. Activándose la ventana **Copiar**, con los campos **Año Inicial** y **Año Final** que cuentan con una lista desplegable para que se seleccione el año origen desde donde se copiará el monto y el año destino, hacia donde se copiará.

Programación Multianual del Presupuesto de Gasto

Registrar meta presupuestaria  Copiar  Copiar todos

Propuesta Multianual del Presupuesto de Gasto

Categoría Presupuestal:

Producto/Proyecto: 

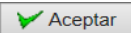
[1 - 8 / 123]

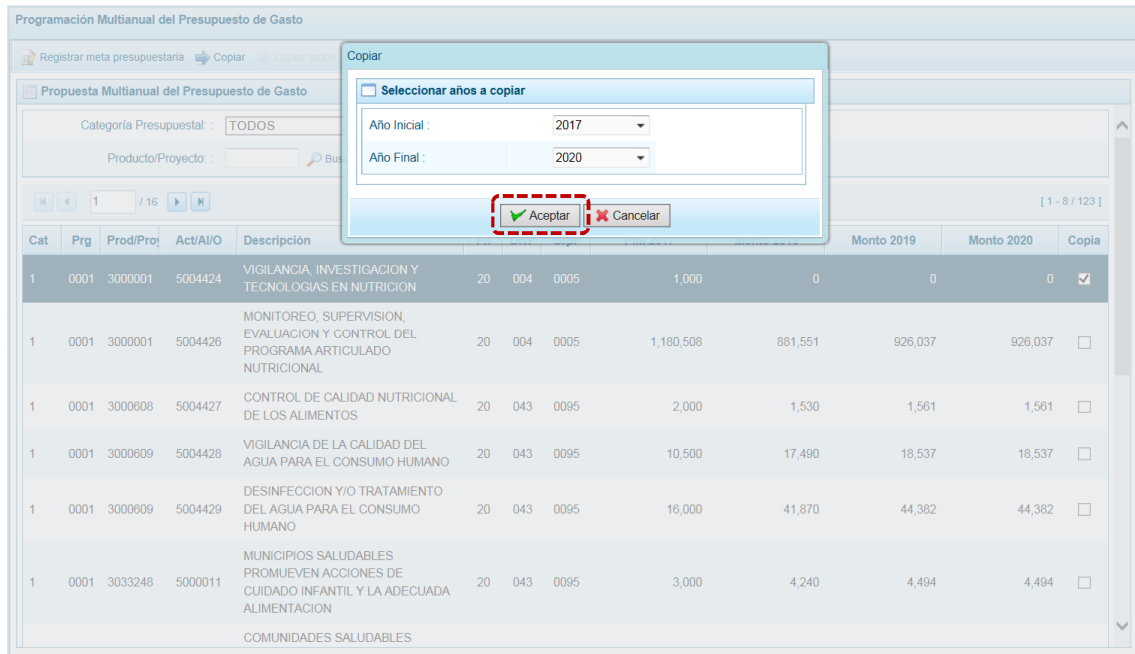
Seleccionar años a copiar

Año Inicial:

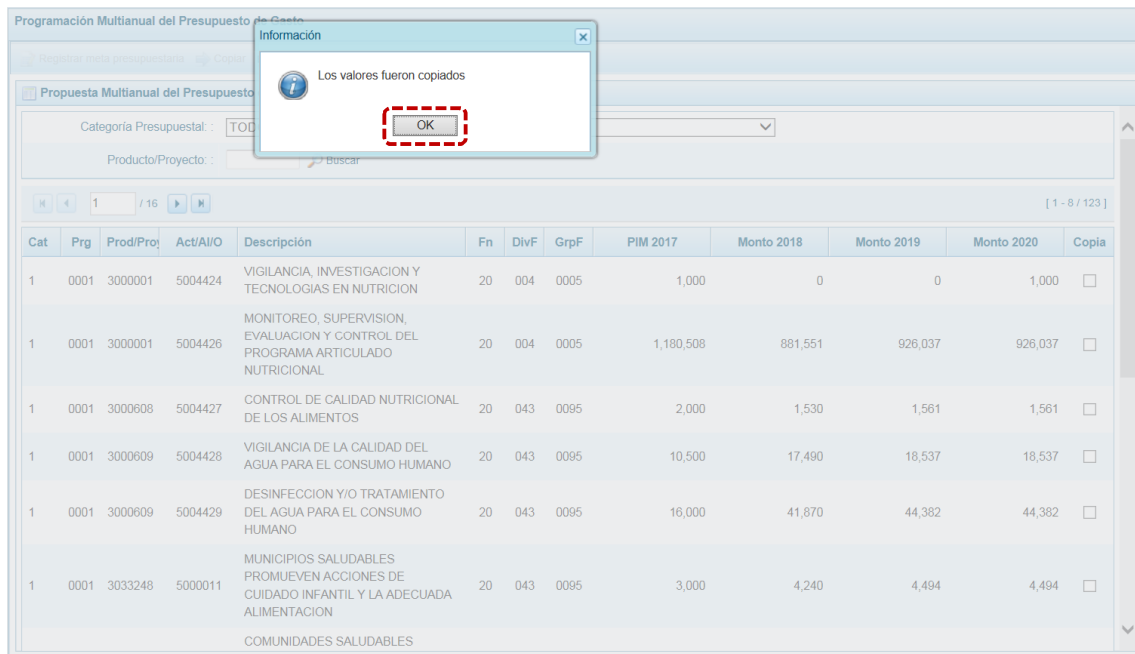
Año Final:

Cat	Prg	Prod/Pro	Act/AI/O	Descripción	Fn	DivF	GrpF	PIM 2017	Monto 2018	Monto 2019	Monto 2020	Copia
1	0001	3000001	5004424	VIGILANCIA, INVESTIGACION Y TECNOLOGIAS EN NUTRICION	20	004	0005	1,000	0	0	0	<input checked="" type="checkbox"/>
1	0001	3000001	5004426	MONITOREO, SUPERVISION, EVALUACION Y CONTROL DEL PROGRAMA ARTICULADO NUTRICIONAL	20	004	0005	1,180,508	881,551	926,037	926,037	<input type="checkbox"/>
1	0001	3000608	5004427	CONTROL DE CALIDAD NUTRICIONAL DE LOS ALIMENTOS	20	043	0095	2,000	1,530	1,561	1,561	<input type="checkbox"/>
1	0001	3000609	5004428	VIGILANCIA DE LA CALIDAD DEL AGUA PARA EL CONSUMO HUMANO	20	043	0095	10,500	17,490	18,537	18,537	<input type="checkbox"/>
1	0001	3000609	5004429	DESINFECCION Y/O TRATAMIENTO DEL AGUA PARA EL CONSUMO HUMANO	20	043	0095	16,000	41,870	44,382	44,382	<input type="checkbox"/>
1	0001	3033248	5000011	MUNICIPIOS SALUDABLES PROMUEVEN ACCIONES DE CUIDADO INFANTIL Y LA ADECUADA ALIMENTACION	20	043	0095	3,000	4,240	4,494	4,494	<input type="checkbox"/>
				COMUNIDADES SALUDABLES								

- d. Presionar en  Aceptar para confirmar.



- e. Al terminar la copia aparece un mensaje informativo indicando que la acción fue realizada, presionar en **OK** para continuar.



- f. Retornando a la pantalla **Propuesta Multianual del Presupuesto de Gasto** donde se observa la copia realizada entre los años indicados.

Programación Multianual del Presupuesto de Gasto

Registrar meta presupuestaria Copiar Copiar todos

Propuesta Multianual del Presupuesto de Gasto

Categoría Presupuestal: TODOS

Producto/Proyecto: Buscar

1 / 16 [1 - 8 / 123]

Cat	Prg	Prod/Proj	Act/AI/O	Descripción	Fn	DivF	GrpF	PIM 2017	Monto 2018	Monto 2019	Monto 2020	Copia
1	0001	3000001	5004424	VIGILANCIA, INVESTIGACION Y TECNOLOGIAS EN NUTRICION	20	004	0005	1,000	0	0	1,000	<input type="checkbox"/>
1	0001	3000001	5004426	MONITOREO, SUPERVISION, EVALUACION Y CONTROL DEL PROGRAMA ARTICULADO NUTRICIONAL	20	004	0005	1,180,508	881,551	926,037	926,037	<input type="checkbox"/>
1	0001	3000608	5004427	CONTROL DE CALIDAD NUTRICIONAL DE LOS ALIMENTOS	20	043	0095	2,000	1,530	1,561	1,561	<input type="checkbox"/>
1	0001	3000609	5004428	VIGILANCIA DE LA CALIDAD DEL AGUA PARA EL CONSUMO HUMANO	20	043	0095	10,500	17,490	18,537	18,537	<input type="checkbox"/>
1	0001	3000609	5004429	DESINFECCION Y/O TRATAMIENTO DEL AGUA PARA EL CONSUMO HUMANO	20	043	0095	16,000	41,870	44,382	44,382	<input type="checkbox"/>
1	0001	3033248	5000011	MUNICIPIOS SALUDABLES PROMUEVEN ACCIONES DE CUIDADO INFANTIL Y LA ADECUADA ALIMENTACION	20	043	0095	3,000	4,240	4,494	4,494	<input type="checkbox"/>
				COMUNIDADES SALUDABLES								

- g. Cabe anotar que en la parte inferior de la pantalla se aprecia la **Leyenda de colores**, que indica la situación de las Cadenas Programáticas y Funcionales y, la **Leyenda de abreviaturas** que corresponden a la Categoría Presupuestal de cada Cadena Programática y Funcional.

Leyenda de colores




1	Partidas Inactivas
2	Pendiente de registro "Detalle de Proyecto"
3	Registro de demandas adicionales

Leyenda de abreviaturas

1:	Programas presupuestales con Enfoque a Resultados
2:	Acciones centrales
3:	Acciones presupuestales que no resultan en producto

5.1.4.3 Creación de Meta

Para crear una Meta Presupuestaria se debe proceder de la siguiente manera:

- a. Primero se debe ingresar a la **Opción**  Procesos , **Sub-opción**  Propuesta de Presupuesto , **Sub-sub-opción**  Presupuesto de Gastos . Luego, ubicar la Cadena Programática y Funcional utilizando el filtro por Categoría Presupuestal o búsqueda por código de **Producto/Proyecto**, también puede avanzar de una página a otra.

Formulación Multianual del Presupuesto de Gasto

Registrar meta presupuestaria Copiar Copiar todos


Propuesta Multianual del Presupuesto de Gasto

Categoría Presupuestal: TODOS

Producto/Proyecto: Buscar

1 / 16 [1 - 8 / 121]

Cat	Prg	Prod/Pro	Act/AI/O	Descripción	Fn	DivF	GrpF	PIM 2017	Monto 2018	Monto 2019	Monto 2020	Copia
1	0001	3000001	5004424	VIGILANCIA, INVESTIGACION Y TECNOLOGIAS EN NUTRICION	20	004	0005	1,000	0	0	1,000	<input type="checkbox"/>
1	0001	3000001	5004426	MONITOREO, SUPERVISION, EVALUACION Y CONTROL DEL PROGRAMA ARTICULADO NUTRICIONAL	20	004	0005	1,180,508	881,551	926,037	926,037	<input type="checkbox"/>
1	0001	3000608	5004427	CONTROL DE CALIDAD NUTRICIONAL DE LOS ALIMENTOS	20	043	0095	2,000	1,530	1,561	1,561	<input type="checkbox"/>
1	0001	3000609	5004428	VIGILANCIA DE LA CALIDAD DEL AGUA PARA EL CONSUMO HUMANO	20	043	0095	10,500	17,490	18,537	18,537	<input type="checkbox"/>
1	0001	3000609	5004429	DESINFECCION Y/O TRATAMIENTO DEL AGUA PARA EL CONSUMO HUMANO	20	043	0095	16,000	41,870	44,382	44,382	<input type="checkbox"/>
1	0001	3033248	5000011	MUNICIPIOS SALUDABLES PROMUEVEN ACCIONES DE CUIDADO INFANTIL Y LA ADECUADA ALIMENTACION	20	043	0095	3,000	4,240	4,494	4,494	<input type="checkbox"/>
1	0001	3033249	5000012	COMUNIDADES SALUDABLES PROMUEVEN ACCIONES PARA EL CUIDADO INFANTIL Y LA ADECUADA ALIMENTACION	20	043	0095	12,000	28,090	29,775	29,775	<input type="checkbox"/>
1	0001	3033250	5000013	INSTITUCIONES EDUCATIVAS SALUDABLES PROMUEVEN ACCIONES PARA EL CUIDADO INFANTIL Y LA ADECUADA ALIMENTACION	20	043	0095	8,000	24,380	25,843	25,843	<input type="checkbox"/>

- b. Ubicar el cursor en la **Cadena Programática y Funcional** correspondiente y, presionar el botón  **Registrar meta presupuestaria**.

Programación Multianual del Presupuesto de Gasto

Registrar meta presupuestaria Copiar Copiar todos


Propuesta Multianual del Presupuesto de Gasto

Categoría Presupuestal: 3 - ASIGNACIONES PRESUPUESTALES QUE NO RESULTAN EN PRODUCTOS (APNC)

Producto/Proyecto: Buscar

1 / 3 [1 - 8 / 21]

Cat	Prg	Prod/Pro	Act/AI/O	Descripción	Fn	DivF	GrpF	PIM 2017	Monto 2018	Monto 2019	Monto 2020	Copia
3	9002	2001621	6000016	GESTION Y ADMINISTRACION	03	006	0008	800,000	183,000	183,000	0	<input type="checkbox"/>
3	9002	2022384	6000016	GESTION Y ADMINISTRACION	03	006	0008	173,482	0	0	0	<input type="checkbox"/>
3	9002	2063866	4000053	MEJORAMIENTO DEL SISTEMA DE AGUA POTABLE	04	016	0035	0	0	0	0	<input checked="" type="checkbox"/>
3	9002	2063866	4000053	MEJORAMIENTO DEL SISTEMA DE AGUA POTABLE	18	040	0089	0	0	0	0	<input type="checkbox"/>
3	9002	2063868	4000053	MEJORAMIENTO DEL SISTEMA DE AGUA POTABLE	18	040	0089	0	206,279	0	0	<input type="checkbox"/>
3	9002	2107739	4000030	AMPLIACION DE INFRAESTRUCTURA DE EDUCACION PRIMARIA	22	047	0010	0	346,404	0	0	<input type="checkbox"/>

- c. Mostrándose en seguida la pantalla **Metas presupuestarias** con la información de la **Estructura Programática** (campos: Categoría Presupuestal, Programa Presupuestal, Producto, Actividad/Acc. Inv./Obra) y de la **Estructura Funcional** (campos: Función, División Funcional y Grupo Funcional) seleccionado. Para crear una Meta Presupuestaria presionar en la funcionalidad  **Agregar meta presupuestaria**.

Programación Multianual del Presupuesto de Gasto


Metas presupuestarias

Categoría Presupuestal : 3 ASIGNACIONES PRESUPUESTALES QUE NO RESULTAN EN PRODUCTOS (APNOP)
 Programa Pptal : 9002 ASIGNACIONES PRESUPUESTARIAS QUE NO RESULTAN EN PRODUCTOS
 Producto/Proyecto : 2063866 INSTALACION DEL SISTEMA DE AGUA POTABLE Y LETRINAS DE LA CC.NN DE KAGKAS - DISTRITO DE RIO SANTIAGO
 Actividad/Acc.Inv/Obra : 4000053 MEJORAMIENTO DEL SISTEMA DE AGUA POTABLE
 Fn : 04 DEFENSA Y SEGURIDAD NACIONAL
 DivF : 016 GESTION DE RIESGOS Y EMERGENCIAS
 GrpF : 0035 PREVENCION DE DESASTRES

Meta	Finalidad	Descripción	Unidad Medida	Ubigeo	PIM 2017	Monto 2018	Monto 2019	Monto 2020

Leyenda de colores

- 1 Partidas Inactivas
- 3 Registro de demandas adicionales

- d. Aparece entonces la pantalla **Nueva Meta Presupuestaria**. Cuando la Cadena está vinculada a un Producto de un Programa Presupuestal, los campos **Finalidad** y **Unidad de Medida** aparecerán con datos predeterminados, los cuales no pueden ser modificados; caso contrario, se debe ingresar o seleccionar los datos correspondientes a estos campos.
- e. Para cada campo se ingresa el código y presionar <ENTER> o se selecciona una opción utilizando el botón de búsqueda  luego debe registrarse, la **Cantidad 2018, 2019 y 2020** según corresponda.

Programación Multianual del Presupuesto de Gasto

Nueva Meta Presupuestaria

Cadena Programática : 9002 2063866 4000053 MEJORAMIENTO DEL SISTEMA DE AGUA POTABLE
 Cadena Funcional : 04 016 0035 PREVENCION DE DESASTRES

Correlativo :
 Finalidad :

Programación física

Cantidad : PIM 2018 2019 2020

Unidad Medida :

Ubicación Geográfica

Departamento : 01 DEPARTAMENTO DE PRUEBA
 Provincia :
 Distrito :

(*) Estos campos son requeridos

- f. En cuanto a la **Ubicación Geográfica**, en caso sea una UE de un Gobierno Regional, el **Departamento** se mostrará predeterminado a la región que corresponde, dato que puede modificarse. Luego, ingresar o seleccionar la **Provincia** y el **Distrito**. Adicionalmente, algunas

Entidades requerirán de la autorización de la DGPP para que en el campo **Departamento** la ventana de búsqueda muestre el código **98 - EXTERIORES**.

Programación Multianual del Presupuesto de Gasto

Guardar Cancelar

Nueva Meta Presupuestaria

Cadena Programática : 9002 2063866 4000053 MEJORAMIENTO DEL SISTEMA DE AGUA POTABLE

Cadena Funcional : 04 016 0035 PREVENCIÓN DE DESASTRES

Correlativo :

Finalidad : 0000956 INSTALACION DE SISTEMA DE AGUA POTABLE

Programación física

Cantidad :	PIM	2018	2019	2020	*
			6	15	29

Unidad Medida : 00001 ACCION

Ubicación Geográfica

Departamento : 01 DEPARTAMENTO DE PRUEBA

Provincia :

Distrito :

(*) Estos campos son requeridos

g. Al finalizar el registro de los datos obligatorios, presionar en la funcionalidad Guardar .

Programación Multianual del Presupuesto de Gasto

Guardar Cancelar

Nueva Meta Presupuestaria

Cadena Programática : 9002 2063866 4000053 MEJORAMIENTO DEL SISTEMA DE AGUA POTABLE

Cadena Funcional : 04 016 0035 PREVENCIÓN DE DESASTRES

Correlativo :

Finalidad : 0000956 INSTALACION DE SISTEMA DE AGUA POTABLE

Programación física

Cantidad :	PIM	2018	2019	2020	*
			6	15	29

Unidad Medida : 00001 ACCION

Ubicación Geográfica

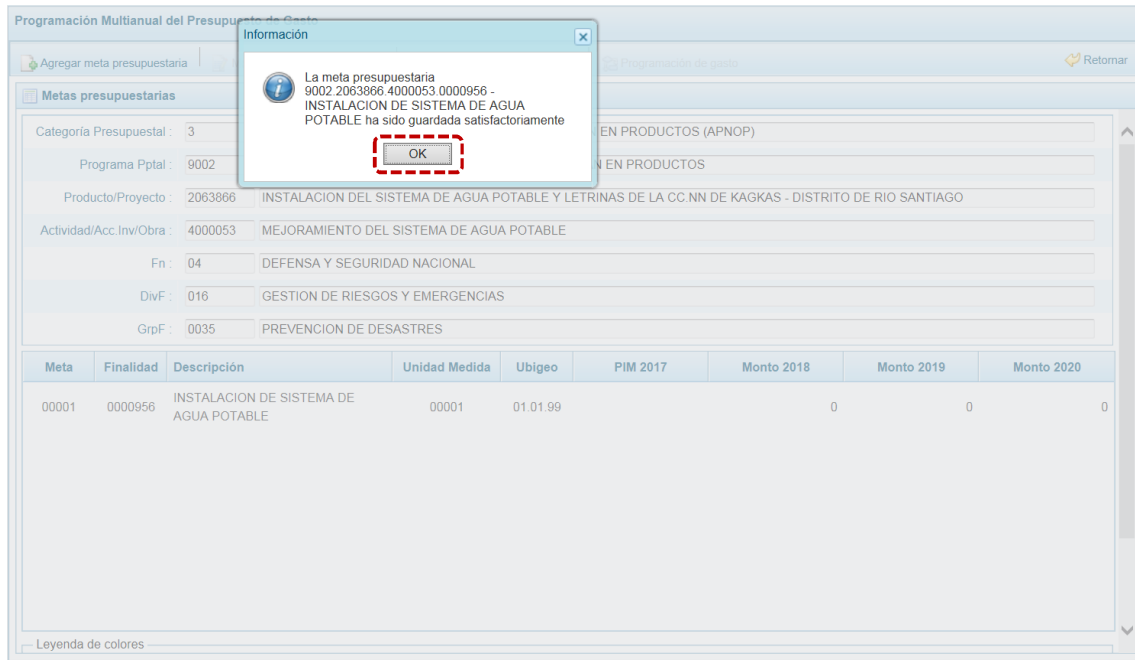
Departamento : 01 DEPARTAMENTO DE PRUEBA

Provincia : 01 DISTRITO DE PRUEBA

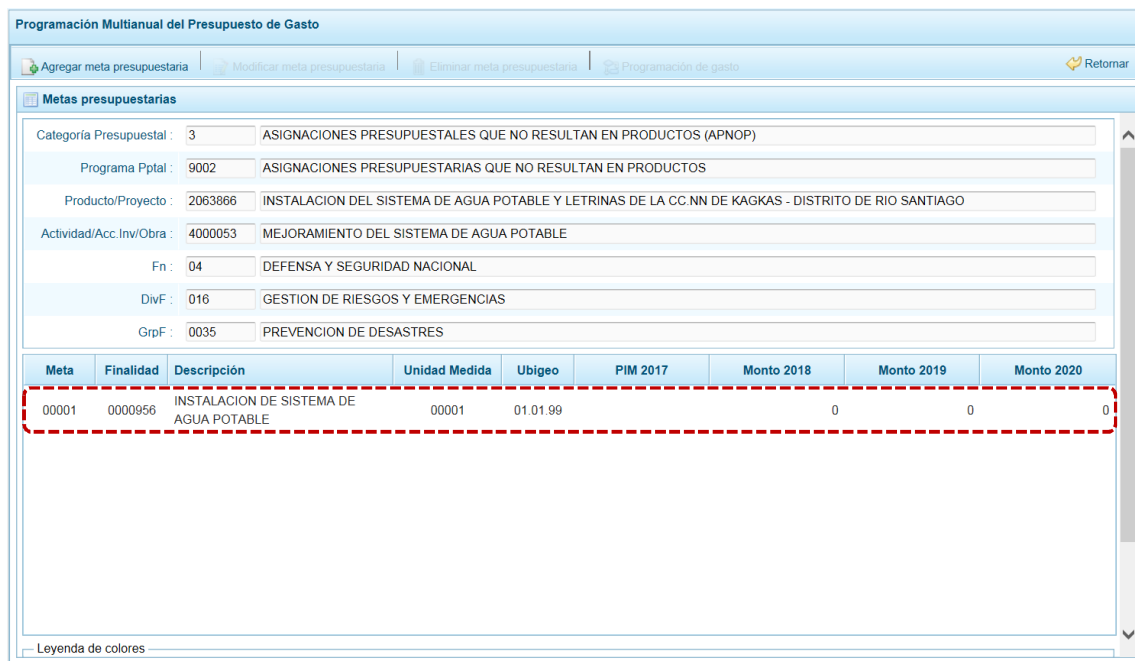
Distrito : 99 MULTIDISTRITAL

(*) Estos campos son requeridos

h. En seguida, aparece un mensaje con información de la meta creada, se presiona el botón OK para continuar.



- i. Retornando a la pantalla **Metas presupuestarias** en donde se muestra la meta creada para la Cadena Programática y Funcional seleccionada.



- j. El registro de la Meta tiene diversas funcionalidades que se activan al ubicar el cursor sobre el registro, para lo cual seleccionar una Cadena Programática y Funcional y presionar en Agregar meta presupuestaria .

Programación Multianual del Presupuesto de Gasto

Registrar meta presupuestaria Copiar Copiar todos

Propuesta Multianual del Presupuesto de Gasto

Categoría Presupuestal: TODOS

Producto/Proyecto: Buscar

1 / 16 [1 - 8 / 121]

Cat	Prg	Prod/Proy	Act/AI/O	Descripción	Fn	DivF	GrpF	PIM 2017	Monto 2018	Monto 2019	Monto 2020	Copia
1	0001	3000001	5004424	VIGILANCIA, INVESTIGACION Y TECNOLOGIAS EN NUTRICION	20	004	0005	1,000	0	0	1,000	<input type="checkbox"/>
1	0001	3000001	5004426	MONITOREO, SUPERVISION, EVALUACION Y CONTROL DEL PROGRAMA ARTICULADO NUTRICIONAL	20	004	0005	1,180,508	881,551	926,037	926,037	<input checked="" type="checkbox"/>
1	0001	3000608	5004427	CONTROL DE CALIDAD NUTRICIONAL DE LOS ALIMENTOS	20	043	0095	2,000	1,530	1,561	1,561	<input type="checkbox"/>
1	0001	3000609	5004428	VIGILANCIA DE LA CALIDAD DEL AGUA PARA EL CONSUMO HUMANO	20	043	0095	10,500	17,490	18,537	18,537	<input type="checkbox"/>
1	0001	3000609	5004429	DESINFECCION Y/O TRATAMIENTO DEL AGUA PARA EL CONSUMO	20	043	0095	16,000	41,870	44,382	44,382	<input type="checkbox"/>

- k. Aparece la pantalla Metas Presupuestarias y en la parte inferior se visualiza(n) la(s) Meta(s) que se encuentra(n) asociada(s) a la Cadena, información que se pueda modificar para los años 2018, 2019 y 2020, y/o eliminar sólo si no tiene monto en el año 2017.

Programación Multianual del Presupuesto de Gasto

Agregar meta presupuestaria Modificar meta presupuestaria Eliminar meta presupuestaria Programación de gasto Retomar

Metas presupuestarias

Categoría Presupuestal: 1 PROGRAMAS PRESUPUESTALES

Programa Pptal: 0001 PROGRAMA ARTICULADO NUTRICIONAL

Producto/Proyecto: 3000001 ACCIONES COMUNES





Actividad/Acc. Inv/Obra: 5004426 MONITOREO, SUPERVISION, EVALUACION Y CONTROL DEL PROGRAMA ARTICULADO NUTRICIONAL

Fn: 20 SALUD

DivF: 004 PLANEAMIENTO GUBERNAMENTAL

GrpF: 0005 PLANEAMIENTO INSTITUCIONAL

Meta	Finalidad	Descripción	Unidad Medida	Ubigeo	PIM 2017	Monto 2018	Monto 2019	Monto 2020
00001	0044276	MONITOREO, SUPERVISION, EVALUACION Y CONTROL DEL PROGRAMA ARTICULADO NUTRICIONAL	00060	01.04.01	434,634	367,485	381,127	381,127
00002	0044276	MONITOREO, SUPERVISION, EVALUACION Y CONTROL DEL PROGRAMA ARTICULADO NUTRICIONAL	00060	01.04.99	745,874	514,066	544,910	544,910

- l. Además la funcionalidad  **Agregar meta presupuestaria**, que permite crear Metas al ubicar el cursor sobre una Meta se activan las funcionalidades  **Modificar meta presupuestaria**, que permite realizar modificaciones en los datos de la meta, es recomendable revisar antes la información del año 2017 para su actualización si es necesario;  **Eliminar meta presupuestaria**, para el caso en que se requiera eliminar la meta creada y  **Programación de gasto** que permite registrar o actualizar el presupuesto de los años 2018, 2019 y 2020.

Programación Multianual del Presupuesto de Gasto

Agregar meta presupuestaria |
 Modificar meta presupuestaria |
 Eliminar meta presupuestaria |
 Programación de gasto |
 Retornar

Metas presupuestarias

Categoría Presupuestal: 1 PROGRAMAS PRESUPUESTALES
 Programa Pptal: 0001 PROGRAMA ARTICULADO NUTRICIONAL
 Producto/Proyecto: 3000001 ACCIONES COMUNES
 Actividad/Acc. Inv/Obra: 5004426 MONITOREO, SUPERVISION, EVALUACION Y CONTROL DEL PROGRAMA ARTICULADO NUTRICIONAL
 Fn: 20 SALUD
 Div: 004 PLANEAMIENTO GUBERNAMENTAL
 GrpF: 0005 PLANEAMIENTO INSTITUCIONAL

Meta	Finalidad	Descripción	Unidad Medida	Ubigeo	PIM 2017	Monto 2018	Monto 2019	Monto 2020
00001	0044276	MONITOREO, SUPERVISION, EVALUACION Y CONTROL DEL PROGRAMA ARTICULADO NUTRICIONAL	00060	01.04.01	434,634	367,485	381,127	381,127
00002	0044276	MONITOREO, SUPERVISION, EVALUACION Y CONTROL DEL PROGRAMA ARTICULADO NUTRICIONAL	00060	01.04.99	745,874	514,066	544,910	544,910

5.1.4.4 Modificación de Meta Presupuestaria

El procedimiento para la modificación de datos de la Meta es el siguiente:

- Ingresar primero a la **Opción** Procesos , **Sub-opción** Propuesta de Presupuesto , **Sub-sub-opción** Presupuesto de Gastos debe ubicar la Cadena Programática y Funcional, en la pantalla **Propuesta Multianual del Presupuesto de Gasto** y seleccionar una **Cadena** y presionar en la funcionalidad Registrar meta presupuestaria .

Programación Multianual del Presupuesto de Gasto

Registrar meta presupuestaria |
 Copiar |
 Copiar todos

Propuesta Multianual del Presupuesto de Gasto

Categoría Presupuestal: TODOS
 Producto/Proyecto: Buscar

1 / 16 [1 - 8 / 121]

Cat	Prg	Prod/Pro	Act/AI/O	Descripción	Fn	DivF	GrpF	PIM 2017	Monto 2018	Monto 2019	Monto 2020	Copia
1	0001	3000001	5004424	VIGILANCIA, INVESTIGACION Y TECNOLOGIAS EN NUTRICION	20	004	0005	1,000	0	0	1,000	<input type="checkbox"/>
1	0001	3000001	5004426	MONITOREO, SUPERVISION, EVALUACION Y CONTROL DEL PROGRAMA ARTICULADO NUTRICIONAL	20	004	0005	1,180,508	881,551	926,037	926,037	<input checked="" type="checkbox"/>
1	0001	3000608	5004427	CONTROL DE CALIDAD NUTRICIONAL DE LOS ALIMENTOS	20	043	0095	2,000	1,530	1,561	1,561	<input type="checkbox"/>
1	0001	3000609	5004428	VIGILANCIA DE LA CALIDAD DEL AGUA PARA EL CONSUMO HUMANO	20	043	0095	10,500	17,490	18,537	18,537	<input type="checkbox"/>
1	0001	3000609	5004429	DESINFECCION Y/O TRATAMIENTO DEL AGUA PARA EL CONSUMO	20	043	0095	16,000	41,870	44,382	44,382	<input type="checkbox"/>

- Al ingresar a la pantalla **Metas presupuestarias**, ubicar el cursor sobre una **Meta** y presionar en la funcionalidad Modificar meta presupuestaria .

Programación Multianual del Presupuesto de Gasto

Metas presupuestarias

Categoría Presupuestal : 1 PROGRAMAS PRESUPUESTALES
 Programa Pptal : 0001 PROGRAMA ARTICULADO NUTRICIONAL
 Producto/Proyecto : 3000001 ACCIONES COMUNES
 Actividad/Acc.Inv/Obra : 5004426 MONITOREO, SUPERVISION, EVALUACION Y CONTROL DEL PROGRAMA ARTICULADO NUTRICIONAL
 Fn : 20 SALUD
 Div : 004 PLANEAMIENTO GUBERNAMENTAL
 GrpF : 0005 PLANEAMIENTO INSTITUCIONAL

Meta	Finalidad	Descripción	Unidad Medida	Ubigeo	PIM 2017	Monto 2018	Monto 2019	Monto 2020
00001	0044276	MONITOREO, SUPERVISION, EVALUACION Y CONTROL DEL PROGRAMA ARTICULADO NUTRICIONAL	00060	01.01.99	434,634	367,485	381,127	381,127
00002	0044276	MONITOREO, SUPERVISION, EVALUACION Y CONTROL DEL PROGRAMA ARTICULADO NUTRICIONAL	00060	01.04.99	745,874	514,066	544,910	544,910

- c. De inmediato se muestran los datos de la Meta, permitiendo el Sistema modificar la información de los campos de la **Finalidad, Programación Física** (la Cantidad del 2018, 2019 y 2020) y, la **Unidad de Medida y Ubicación Geográfica** (Departamento, Provincia y Distrito). Sólo si la Meta es de un Programa Presupuestal de Producto los campos **Finalidad y Unidad de Medida** se encontrarán bloqueados, como muestra la siguiente pantalla:

Programación Multianual del Presupuesto de Gasto

Modificar Meta Presupuestaria

Cadena Programática : 0001 3000001 5004426 MONITOREO, SUPERVISION, EVALUACION Y CONTROL DEL PROGRAMA ARTICULADO NUTRICIONAL
 Cadena Funcional : 20 004 0005 PLANEAMIENTO INSTITUCIONAL
 Correlativo : 00001
 Finalidad : 0044276 MONITOREO, SUPERVISION, EVALUACION Y CONTROL DEL PROGRAMA ARTICULADO NUTRICIONAL

Programación física

Cantidad	PIM	2018	2019	2020
		8	18	18
				0

Unidad Medida : 00060 INI-ORME

Ubicación Geográfica

Departamento : 99 DEPARTAMENTO DE PRUEBA
 Provincia : 01 DISTRITO DE PRUEBA
 Distrito : 01 NIEVA

(*) Estos campos son requeridos

- d. Al terminar los cambios presionar en .

Programación Multianual del Presupuesto de Gasto

Modificar Meta Presupuestaria

Cadena Programática : 0001 3000001 5004426 MONITOREO, SUPERVISION, EVALUACION Y CONTROL DEL PROGRAMA ARTICULADO NUTRICIONAL
 Cadena Funcional : 20 004 0005 PLANEAMIENTO INSTITUCIONAL

Correlativo : 00001
 Finalidad : 0044276 MONITOREO, SUPERVISION, EVALUACION Y CONTROL DEL PROGRAMA ARTICULADO NUTRICIONAL

Programación física

Cantidad :	PIM	2018	2019	2020
	8	18	18	0

Unidad Medida : 00080 INF-ORME

Ubicación Geográfica

Departamento : 99 DEPARTAMENTO DE PRUEBA
 Provincia : 01 DISTRITO DE PRUEBA
 Distrito : 99 MULTIDISTRITAL

(*) Estos campos son requeridos

- e. En seguida, el Sistema presenta un mensaje informativo el cual se acepta presionando en .

Programación Multianual del Presupuesto de Gasto

Metas presupuestarias

Categoría Presupuestal : 1
 Programa Pptal : 0001
 Producto/Proyecto : 3000001
 Actividad/Acc. Inv/Obra : 5004426 MONITOREO, SUPERVISION, EVALUACION Y CONTROL DEL PROGRAMA ARTICULADO NUTRICIONAL
 Fn : 20 SALUD
 DivF : 004 PLANEAMIENTO GUBERNAMENTAL
 GrpF : 0005 PLANEAMIENTO INSTITUCIONAL

Meta	Finalidad	Descripción	Unidad Medida	Ubigeo	PIM 2017	Monto 2018	Monto 2019	Monto 2020
00001	0044276	MONITOREO, SUPERVISION, EVALUACION Y CONTROL DEL PROGRAMA ARTICULADO NUTRICIONAL	00080	01.01.99	434,634	367,485	381,127	381,127
00002	0044276	MONITOREO, SUPERVISION, EVALUACION Y CONTROL DEL PROGRAMA ARTICULADO NUTRICIONAL	00080	01.04.99	745,874	514,066	544,910	544,910

- f. De inmediato, aparece la pantalla **Meta presupuestaria** donde se aprecia que los datos fueron modificados.

Programación Multianual del Presupuesto de Gasto

[Agregar meta presupuestaria](#) |
 [Modificar meta presupuestaria](#) |
 [Eliminar meta presupuestaria](#) |
 Programación de gasto |
 [Retornar](#)

Metas presupuestarias

Categoría Presupuestal : 1 PROGRAMAS PRESUPUESTALES
 Programa Pptal : 0001 PROGRAMA ARTICULADO NUTRICIONAL
 Producto/Proyecto : 3000001 ACCIONES COMUNES
 Actividad/Acc.Inv/Obra : 5004426 MONITOREO, SUPERVISION, EVALUACION Y CONTROL DEL PROGRAMA ARTICULADO NUTRICIONAL
 Fn : 20 SALUD
 DivF : 004 PLANEAMIENTO GUBERNAMENTAL
 GrpF : 0005 PLANEAMIENTO INSTITUCIONAL

Meta	Finalidad	Descripción	Unidad Medida	Ubigeo	PIM 2017	Monto 2018	Monto 2019	Monto 2020
00001	0044276	MONITOREO, SUPERVISION, EVALUACION Y CONTROL DEL PROGRAMA ARTICULADO NUTRICIONAL	00060	01.01.99	434,634	367,485	381,127	381,127
00002	0044276	MONITOREO, SUPERVISION, EVALUACION Y CONTROL DEL PROGRAMA ARTICULADO NUTRICIONAL	00060	01.04.99	745,874	514,066	544,910	544,910

5.1.4.5 Eliminación de Meta Presupuestaria

El Sistema permite la eliminación de aquellas Metas que no cuentan con Monto PIM del año 2017.

A continuación, se describe el procedimiento para la eliminación de una Meta:

- Primero seleccionar la **Opción** Procesos , **Sub-opción** Propuesta de Presupuesto , **Sub-sub-opción** Presupuesto de Gastos ingresando a la pantalla **Propuesta Multianual del Presupuesto de Gasto**, ubicar el cursor en una **Cadena Programática y Funcional** y presionar en la funcionalidad Registrar meta presupuestaria .

Programación Multianual del Presupuesto de Gasto

[Registrar meta presupuestaria](#) |
 [Copiar](#) |
 [Copiar todos](#)

Propuesta Multianual del Presupuesto de Gasto

Categoría Presupuestal : 2 - ACCIONES CENTRALES
 Producto/Proyecto : [Buscar](#)

/ 1 [1 - 5 / 5]

Cat	Prg	Prod/Pro	Act/AI/O	Descripción	Fn	DivF	GrpF	PIM 2017	Monto 2018	Monto 2019	Monto 2020	Copia
2	9001	2108514	6000016	GESTION Y ADMINISTRACION	08	021	0043		0	0	0	<input type="checkbox"/>
2	9001	3060000	5000003	GESTION ADMINISTRATIVA	03	006	0008	1,108,820	1,153,820	1,153,820	1,153,820	<input type="checkbox"/>
2	9001	3999999	5000003	GESTION ADMINISTRATIVA	10	006	0008	105,517	105,517	105,517	105,517	<input type="checkbox"/>
2	9001	3999999	5000003	GESTION ADMINISTRATIVA	18	006	0008		0	0	0	<input checked="" type="checkbox"/>
2	9001	3999999	5000003	GESTION ADMINISTRATIVA	20	006	0008	1,557,989	1,746,442	1,746,442	1,746,442	<input type="checkbox"/>

Programa Presupuestal : 9001 ACCIONES CENTRALES
 Producto/Proyecto : 3999999 SIN PRODUCTO

- b. Al ingresar a la pantalla de **Metas Presupuestarias**, ubicar el cursor en la **Meta** a eliminar, y presionar en la funcionalidad  **Eliminar meta presupuestaria**.

Programación Multianual del Presupuesto de Gasto

Agregar meta presupuestaria | Modificar meta presupuestaria | **Eliminar meta presupuestaria** | Programación de gasto | Retomar

Metas presupuestarias

Categoría Presupuestal : 2 ACCIONES CENTRALES
Programa Pptal : 9001 ACCIONES CENTRALES
Producto/Proyecto : 3999999 SIN PRODUCTO
Actividad/Acc. Inv/Obra : 5000003 GESTION ADMINISTRATIVA
Fn : 18 SANEAMIENTO
DivF : 006 GESTION
GrpF : 0008 ASESORAMIENTO Y APOYO

Meta	Finalidad	Descripción	Unidad Medida	Ubigeo	PIM 2017	Monto 2018	Monto 2019	Monto 2020
00001	0000009	ACCIONES ADMINISTRATIVAS	00001	01.01.01		0	0	0

Leyenda de colores

- 1 Partidas Inactivas
- 3 Registro de demandas adicionales

- c. El Sistema presenta un mensaje solicitando la confirmación de la acción, para confirmar presionar en .

Programación Multianual del Presupuesto de Gasto

Agregar meta presupuestaria | Modificar meta presupuestaria | **Eliminar meta presupuestaria** | Programación de gasto | Retomar

Metas presupuestarias

Categoría Presupuestal : 2 ACCIONES CENTRALES
Programa Pptal : 9001 ACCIONES CENTRALES
Producto/Proyecto : 3999999 SIN PRODUCTO
Actividad/Acc. Inv/Obra : 5000003 GESTION ADMINISTRATIVA
Fn : 18 SANEAMIENTO
DivF : 006 GESTION
GrpF : 0008 ASESORAMIENTO Y APOYO

Meta	Finalidad	Descripción	Unidad Medida	Ubigeo	PIM 2017	Monto 2018	Monto 2019	Monto 2020
00001	0000009	ACCIONES ADMINISTRATIVAS	00001	01.01.01		0	0	0

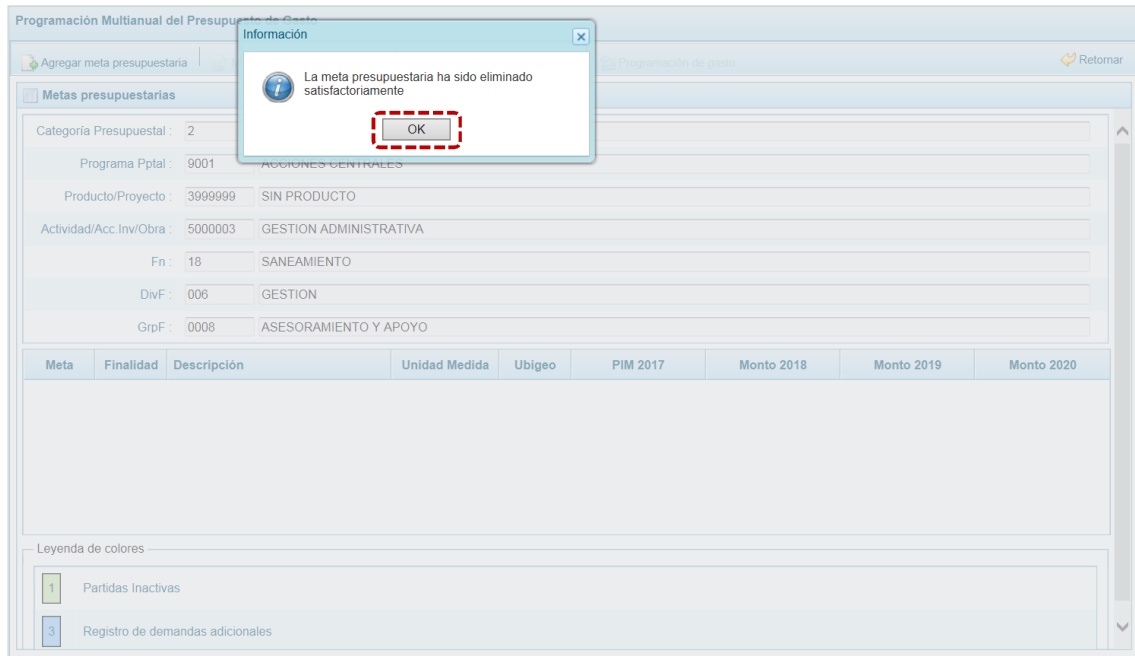
Leyenda de colores

- 1 Partidas Inactivas
- 3 Registro de demandas adicionales

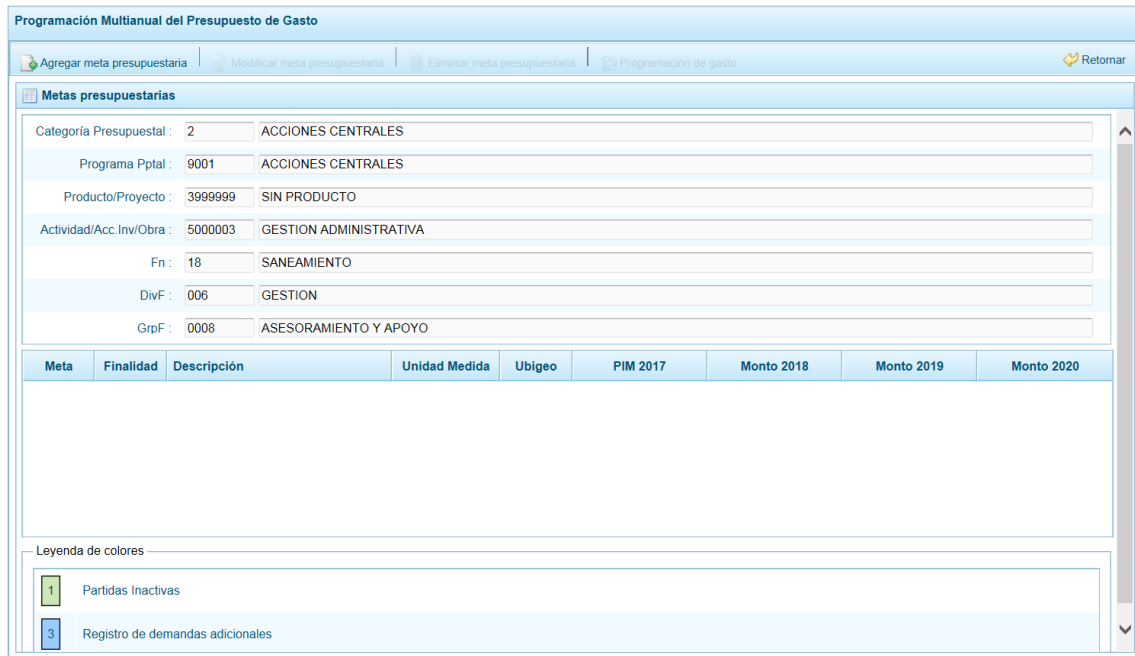
¿Está seguro?

¿Desea eliminar la meta 00001 de la cadena programática 9001 3999999 5000003 18.006.0008 finalidad 0000009?

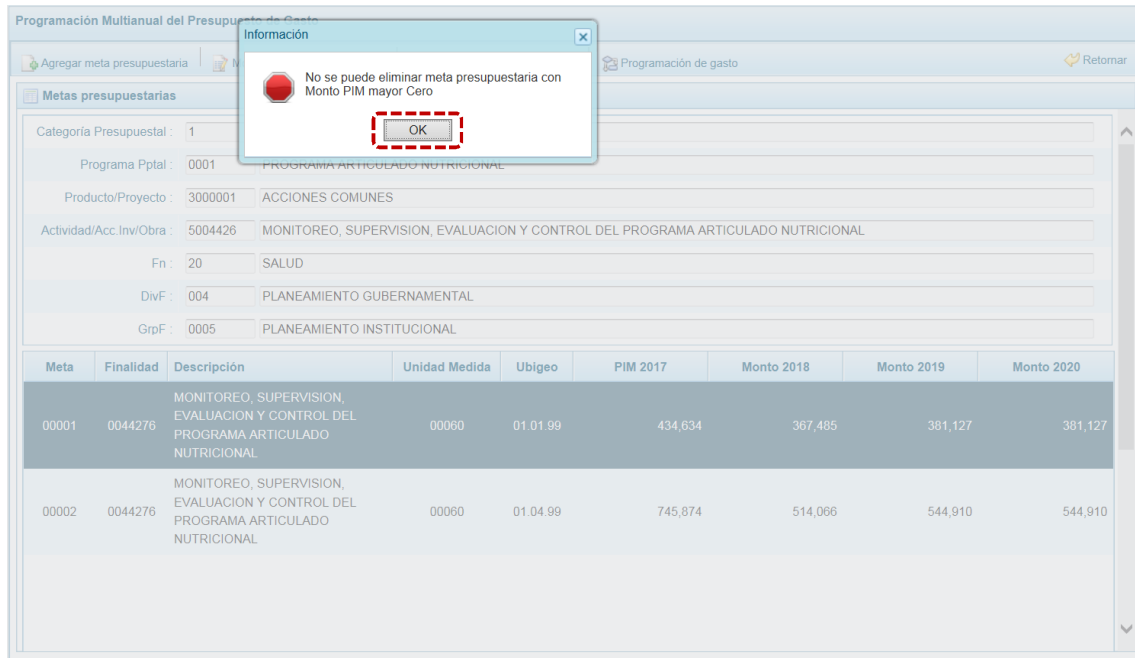
- d. De inmediato se muestra un mensaje informativo el cual se acepta, presionando en .



e. Al retornar a la pantalla **Metas presupuestarias**, ya no se muestra la **Meta** eliminada.







f. Si selecciona eliminar una Meta con PIM del año 2017, el Sistema mostrará un mensaje señalando que no puede eliminarse los datos, el cual se confirma presionando en .

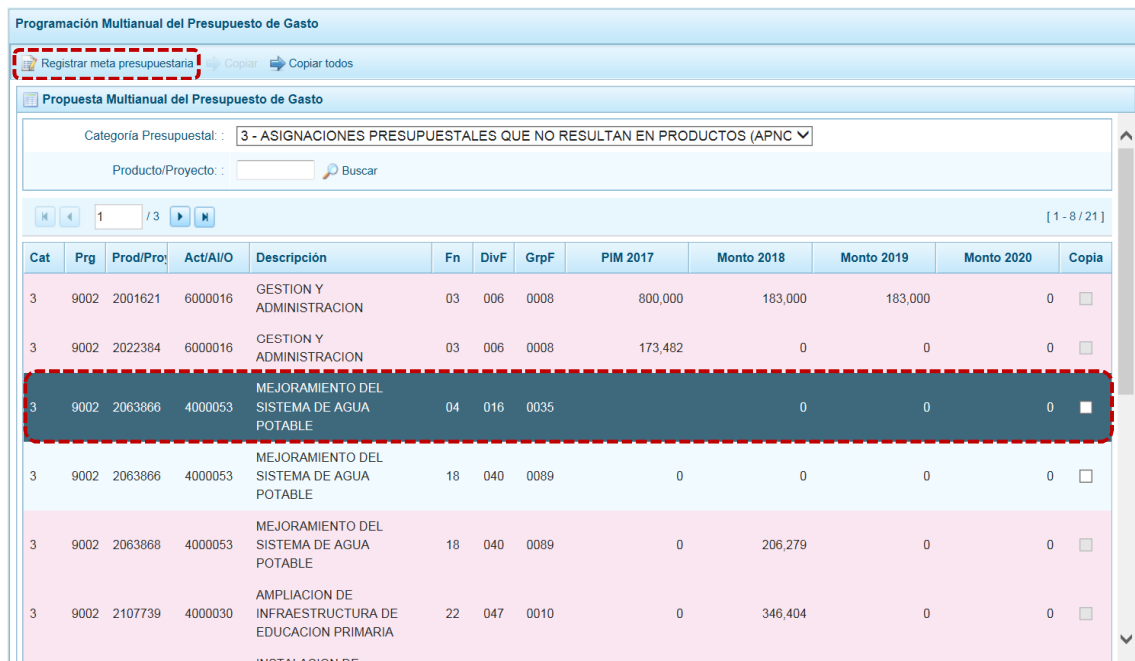



5.1.4.6 Registro o Actualización de la Programación de Gasto

Esta opción permite el registro o actualización de la Programación Multianual de los Gastos para los años 2018, 2019 y 2020 de una meta presupuestaria.






Para registrar o actualizar la Programación Multianual del Gasto se debe proceder de la siguiente manera:

- a. Primero ingresar a la pantalla **Propuesta Multianual del Presupuesto de Gasto**, seleccionar la **Opción**  Procesos, **Sub-opción**  Propuesta de Presupuesto, **Sub-sub-opción**  Presupuesto de Gastos y habiendo seleccionado una **Cadena Programática y Funcional**, presionar el botón  **Registrar meta presupuestaria**.



- b. Al ingresar a la pantalla de **Metas Presupuestarias**, seleccionar la Meta a programar y presionar el botón  **Programación de gasto**, aparece un panel que muestra el detalle de la meta incluyendo su cantidad física.

Programación Multianual del Presupuesto de Gasto

 Agregar meta presupuestaria |
  Modificar meta presupuestaria |
  Eliminar meta presupuestaria |
  **Programación de gasto** |
  Retornar

Metas presupuestarias



Categoría Presupuestal : 3 ASIGNACIONES PRESUPUESTALES QUE NO RESULTAN EN PRODUCTOS (APNOP)
 Programa Pptal : 9002 ASIGNACIONES PRESUPUESTARIAS QUE NO RESULTAN EN PRODUCTOS
 Producto/Proyecto : 2063866 INSTALACION DEL SISTEMA DE AGUA POTABLE Y LETRINAS DE LA CC.NN DE KAGKAS - DISTRITO DE RIO SANTIAGO
 Actividad/Acc.Inv/Obra : 4000053 MEJORAMIENTO DEL SISTEMA DE AGUA POTABLE
 Fn : 04 DEFENSA Y SEGURIDAD NACIONAL
 DivF : 016 GESTION DE RIESGOS Y EMERGENCIAS
 GrpF : 0035 PREVENCION DE DESASTRES

Meta	Finalidad	Descripción	Unidad Medida	Ubigeo	PIM 2017	Monto 2018	Monto 2019	Monto 2020
00001	0000956	INSTALACION DE SISTEMA DE AGUA POTABLE	00001	01.01.99		0	0	0

Leyenda de colores

- c. Mostrando en la parte inferior de la pantalla el **Registro de Meta Financiera**, con un resumen consolidado en la parte final de la Programación Multianual, por cada fuente de financiamiento y rubro para cada año.


Programación Multianual del Presupuesto de Gasto

 Guardar programación |
  Retornar

Registro de Meta Financiera

Fte.Rb.	CG	TT	Gn	SG	SGd	Esp	Espd	Descripción	PIM 2017	Monto 2018	Monto 2019
									0	0	0

FF	Rb	PIM	Asig. 2018	Prog. 2018	Saldo 2018	Asig. 2019	Prog. 2019	Saldo 2019	Asig. 2020	Prog. 2020
1	00	28,328,563	36,894,462	36,894,462	0	27,298,143	26,756,754	541,389	27,298,143	13,574,82
2	09	78,000	78,000	78,000	0	78,000	78,000	0	78,000	78,00

- d. Para añadir un **Clasificador de Gasto** a la Meta Presupuestaria seleccionada se presiona el botón  **Agregar clasificador**.

Programación Multianual del Presupuesto de Gasto

Guardar programación Retornar

Registro de Meta Financiera

Cadena Programática : 9002 2063866 4000053 MEJORAMIENTO DEL SISTEMA DE AGUA POTABLE

Cadena Funcional : 04 016 0035 PREVENCIÓN DE DESASTRES

Finalidad : 0000956 INSTALACIÓN DE SISTEMA DE AGUA POTABLE

Cantidad : 2018 2019 2020
6 15 29

Unidad Medida : 00001 ACCION Ubicación Geográfica : DEPARTAMENTO DE PRU DISTRITO DE PRUEBA MULTIDISTRITAL

Fte.Rb.	CG	TT	Gn	SG	SGd	Esp	Espd	Descripción	PIM 2017	Monto 2018	Monto 2019

- e. En seguida, aparece la ventana de **Clasificadores económicos**, en donde se realizará la búsqueda del(los) Clasificador(es). Para ello, seleccionar la Fuente y el Rubro de Financiamiento (**Fte.Rb.**), la Genérica de Gasto (**Gn**), Sub Genérica de Gasto (**SGn**), Sub Genérica en Detalle (**SGnd**) y/o Específica (**Esp**); con lo cual en la parte inferior se va acotando los clasificadores de gasto dependiendo si la cadena corresponde a una actividad o un proyecto (**CG**).

Programación Multianual del Presupuesto de Gasto

Guardar programación Retornar

Registro de Meta Financiera

Cadena Programática : 9002 2063866 4000053 MEJORAMIENTO DEL SISTEMA DE AGUA POTABLE

Cadena Funcional : 04 016 0035 PREVENCIÓN DE DESASTRES

Finalidad : 0000956 INSTALACIÓN DE SISTEMA DE AGUA POTABLE

Cantidad : 2018 2019 2020
6 15 29

Unidad Medida : 00001 ACCION Ubicación Geográfica : DEPARTAMENTO DE PRU DISTRITO DE PRUEBA MULTIDISTRITAL

Clasificadores económicos

Búsqueda de los Clasificadores de Gastos

Fte.Rb. : 1.00 - RECURSOS ORDINARIOS

Gn: 4 - DONACIONES Y TRANSFERENCIAS

SGn: TODOS

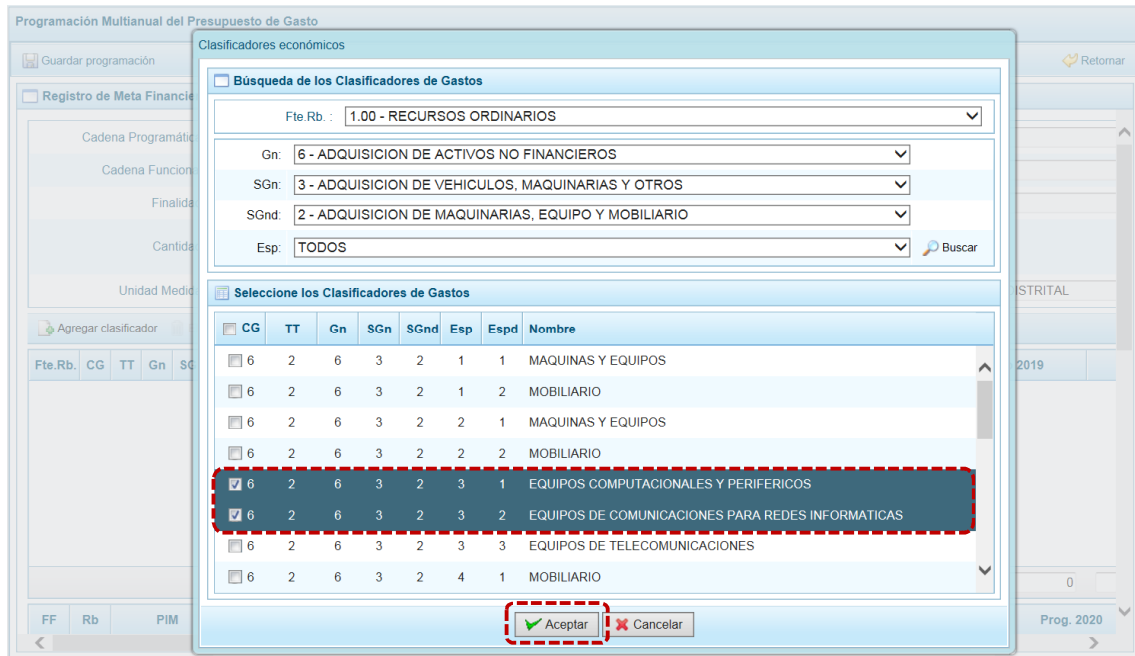
SGnd: TODOS

Esp: TODOS

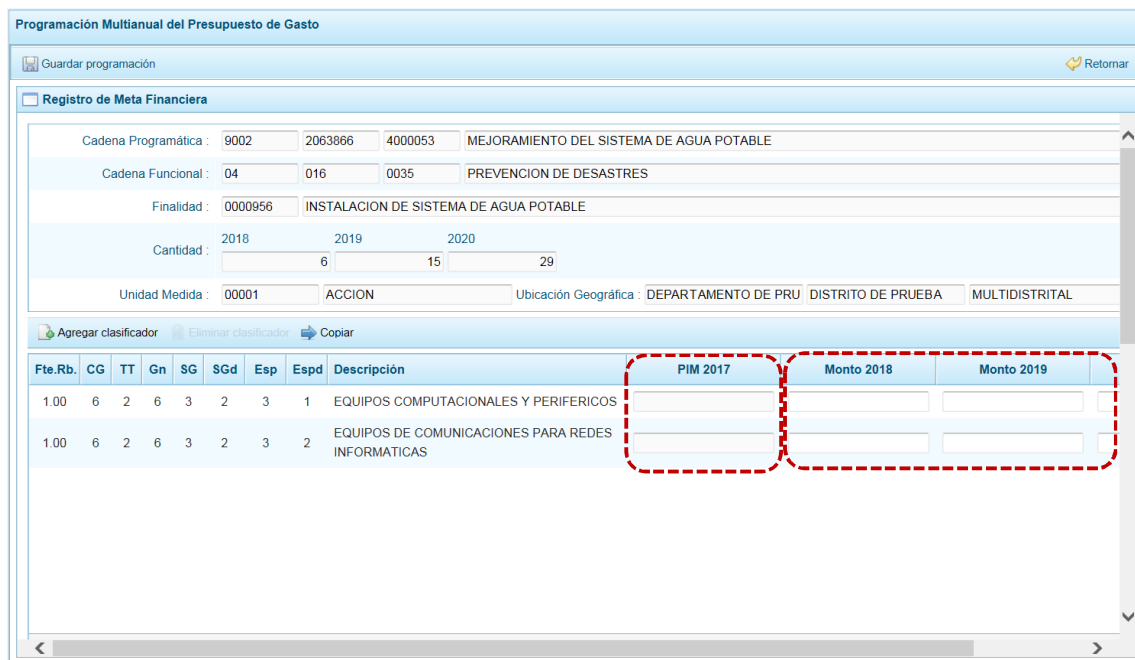
Seleccione los Clasificadores de Gastos

<input type="checkbox"/>	CG	TT	Gn	SGn	SGnd	Esp	Espd	Nombre
<input type="checkbox"/>	6	2	4	2	2	1	1	A INSTITUCIONES FINANCIERAS INTERNACIONALES
<input type="checkbox"/>	6	2	4	2	2	1	99	A OTROS ORGANISMOS INTERNACIONALES

- f. Para seleccionar el(los) Clasificador(es) de Gasto, se marca en la(s) casilla(s) que se encuentra(n) en la parte izquierda y se presiona .



- g. Al retornar a la pantalla anterior, se muestra(n) el(los) clasificador(es) de gasto seleccionado(s), habilitado(s) para registrar los importes de gastos correspondientes en los años 2018, 2019 y 2020 según corresponda. El **PIM 2017** está bloqueado.



- h. Al terminar de ingresar los montos, debe presionar el botón Guardar programación.

Programación Multianual del Presupuesto de Gasto

Registro de Meta Financiera

Cadena Programática : 9002 2063866 4000053 MEJORAMIENTO DEL SISTEMA DE AGUA POTABLE

Cadena Funcional : 04 016 0035 PREVENCIÓN DE DESASTRES

Finalidad : 0000956 INSTALACION DE SISTEMA DE AGUA POTABLE

Cantidad : 2018 2019 2020
6 15 29

Unidad Medida : 00001 ACCION Ubicación Geográfica : DEPARTAMENTO DE PRU DISTRITO DE PRUEBA MULTIDISTRITAL

Fte.Rb.	CG	TT	Gn	SG	SGd	Esp	Espd	Descripción	PIM 2017	Monto 2018	Monto 2019
1.00	6	2	6	3	2	3	1	EQUIPOS COMPUTACIONALES Y PERIFERICOS		84,125	341,358
1.00	6	2	6	3	2	3	2	EQUIPOS DE COMUNICACIONES PARA REDES INFORMATICAS			200,031

i. Aparece un mensaje de confirmación, se presiona para continuar.

Programación Multianual del Presupuesto de Gasto

Registro de Meta Financiera

Cadena Programática : 9002 2063866 4000053 MEJORAMIENTO DEL SISTEMA DE AGUA POTABLE

Cadena Funcional : 04 016 0035 PREVENCIÓN DE DESASTRES

Finalidad : 0000956 INSTALACION DE SISTEMA DE AGUA POTABLE

Cantidad : 2018 2019 2020
6 15 29

Unidad Medida : 00001 ACCION Ubicación Geográfica : AMAZONAS CHACHAPOYAS MULTIDISTRITAL

Información

La Programación del presupuesto de gastos ha sido guardada satisfactoriamente

Fte.Rb.	CG	TT	Gn	SG	SGd	Esp	Espd	Descripción	PIM 2017	Monto 2018	Monto 2019
1.00	6	2	6	3	2	3	1	EQUIPOS COMPUTACIONALES Y PERIFERICOS		84,125	341,358
1.00	6	2	6	3	2	3	2	EQUIPOS DE COMUNICACIONES PARA REDES INFORMATICAS			200,031

j. Para salir de la pantalla de Programación, presionar en .

Programación Multianual del Presupuesto de Gasto

Guardar programación Retomar

Registro de Meta Financiera

Cadena Programática: 9002 2063866 4000053 MEJORAMIENTO DEL SISTEMA DE AGUA POTABLE

Cadena Funcional: 04 016 0035 PREVENCIÓN DE DESASTRES

Finalidad: 0000956 INSTALACIÓN DE SISTEMA DE AGUA POTABLE

Cantidad: 2018 2019 2020
6 15 29



Unidad Medida: 00001 ACCIÓN Ubicación Geográfica: DEPARTAMENTO DE PRU DISTRITO DE PRUEBA MULTIDISTRITAL

Agregar clasificador Eliminar clasificador Copiar

Fte.Rb.	CG	TT	Gn	SG	SGd	Esp	Espd	Descripción	PIM 2017	Monto 2018	Monto 2019
1.00	6	2	6	3	2	3	1	EQUIPOS COMPUTACIONALES Y PERIFERICOS		84,125	341,358
1.00	6	2	6	3	2	3	2	EQUIPOS DE COMUNICACIONES PARA REDES INFORMATICAS			200,031

5.1.4.7 Cerrar Proceso

A través de esta opción el usuario con el perfil de Unidad Ejecutora podrá cerrar el proceso de la Programación Multianual, el procedimiento se detalla a continuación:

- a. Seleccionar la **Opción**  Procesos , **Sub-opción**  Cerrar Proceso mostrándose la pantalla **Cierre de la Programación del presupuesto**.
- b. En esta pantalla se observan:
 - **Fecha de cierre**, se muestra la fecha y hora del último cierre realizado, en caso de tratarse de la primera vez en que se está realizando el cierre, esta casilla aparecerá en blanco.
 - **Fecha de apertura**, donde figura la fecha y hora de la última vez que el Pliego realizó la apertura al cierre de esta UE. Mientras no se solicite la apertura este campo mostrará la casilla en blanco.
 - Asimismo, se observa la relación de Fuentes de Financiamiento (**FF**) y **Rubros** con los montos **Asignado**, **Programado Ingreso** y **Programado Gasto** para todo el periodo multianual.

El monto total **Programado Ingresos** y **Programado Gastos** deben ser iguales al monto **Asignado** para cada año del periodo multianual.

PROGRAMACIÓN MULTIANUAL 2018 - 2020

Cierre de la Programación del presupuesto

Opciones

- Preseleccionar Acción de Inversión
- Preseleccionar Obra
- Preseleccionar Finalidad
- Detalle de Proyectos
- Cadena Programática
 - Registrar Cadena Programática
- Propuesta de Presupuesto
 - Presupuesto de Ingresos
 - Presupuesto de Gastos
 - Cerrar Proceso
 - Traslado de Proyectos
 - Registro de Producción Física del Proyecto
 - Exportar a Excel Gastos
 - Exportar a Excel Ingresos
- Consultas
- Reportes

Cerrar Programación Exportar a Excel

Programación del presupuesto

Fecha de cierre: Fecha de apertura:

FF	Rubro	Descripción	Asignado			Programado Ingresos	
			2018	2019	2020	2018	2019
1	00	RECURSOS ORDINARIOS	36,894,462	27,298,143	27,298,143	0	0
2	09	RECURSOS DIRECTAMENTE RECAUDADOS	78,000	78,000	78,000	78,000	78,000

c. Para realizar el cierre de la Programación Multianual, se presiona el botón  **Cerrar Programación**.

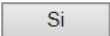
Cierre de la Programación del presupuesto

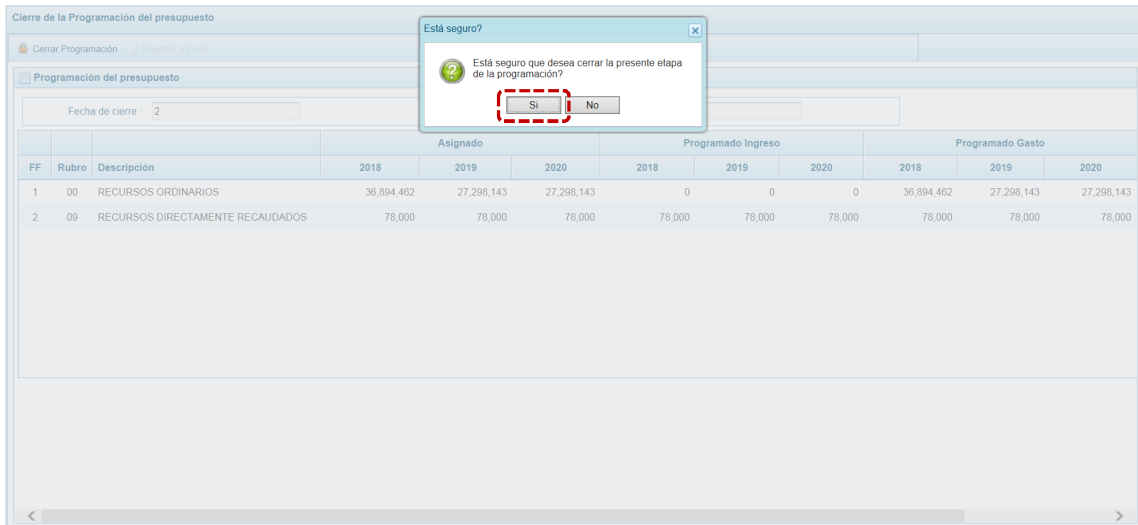
Cerrar Programación Exportar a Excel

Programación del presupuesto

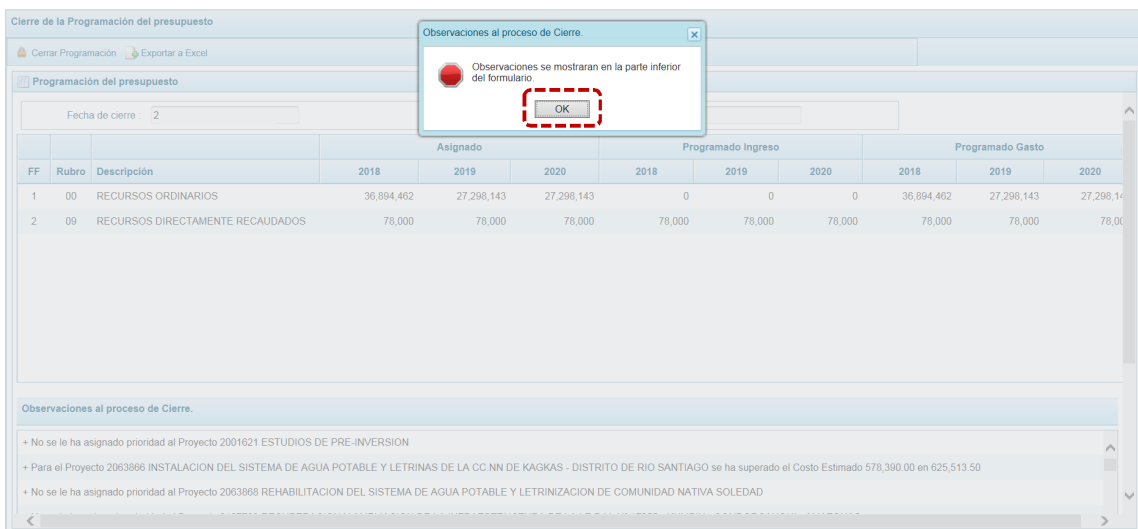
Fecha de cierre: Fecha de apertura:


FF	Rubro	Descripción	Asignado			Programado Ingreso			Programado Gasto		
			2018	2019	2020	2018	2019	2020	2018	2019	2020
1	00	RECURSOS ORDINARIOS	36,894,462	27,298,143	27,298,143	0	0	0	36,894,462	27,298,143	27,298,143
2	09	RECURSOS DIRECTAMENTE RECAUDADOS	78,000	78,000	78,000	78,000	78,000	78,000	78,000	78,000	78,000

d. En seguida, aparece un mensaje solicitando confirmación, se presiona el botón  **Si** para continuar.



- e. Si el Sistema encuentra observaciones o inconsistencias en la información presentada, presenta un mensaje comunicando la situación, el cual se confirma presionando en .



- f. En el área **Observaciones al proceso de Cierre** se encuentra la relación de inconsistencia que se deben subsanar para proceder con el cierre del proceso.
- g. El Sistema permite no sólo visualizar las **Observaciones al proceso de Cierre** sino también exportarlos en un archivo Excel. Para ello, presionar en la funcionalidad  **Exportar a Excel**.

Cierre de la Programación del presupuesto

Cerrar Programación Exportar a Excel

Programación del presupuesto

Fecha de cierre: Fecha de apertura:

FF	Rubro	Descripción	Asignado			Programado Ingreso			Programado Gasto		
			2018	2019	2020	2018	2019	2020	2018	2019	2020
1	00	RECURSOS ORDINARIOS	36,894,462	27,298,143	27,298,143	0	0	0	36,894,462	27,298,143	27,298,143
2	09	RECURSOS DIRECTAMENTE RECAUDADOS	78,000	78,000	78,000	78,000	78,000	78,000	78,000	78,000	78,000

Observaciones al proceso de Cierre.

- + No se le ha asignado prioridad al Proyecto 2001621 ESTUDIOS DE PRE-INVERSION
- + Para el Proyecto 2063866 INSTALACION DEL SISTEMA DE AGUA POTABLE Y LETRINAS DE LA CC.NN DE KAGKAS - DISTRITO DE RIO SANTIAGO se ha superado el Costo Estimado 578,390.00 en 625,513.50
- + No se le ha asignado prioridad al Proyecto 2063868 REHABILITACION DEL SISTEMA DE AGUA POTABLE Y LETRINIZACION DE COMUNIDAD NATIVA SOLEDAD

- h. Presionar en **OK** al mensaje de información para continuar, el archivo se descarga automáticamente en la ruta que se especifica en el mensaje para su consulta.
- Se puede **Abrir** o **Guardar** el archivo para realizar el proceso correspondiente.

Cierre de la Programación del presupuesto

Cerrar Programación Exportar a Excel

Programación del presupuesto

Fecha de cierre: 23/03/2017 05:59:38 PM

Información

Exportación realizada, archivo exportaExcelObservaciones.xls creado

OK

FF	Rubro	Descripción	Asignado			Programado Ingreso			Programado Gasto		
			2018	2019	2020	2018	2019	2020	2018	2019	2020
1	00	RECURSOS ORDINARIOS	36,894,462	27,298,143	27,298,143	0	0	0	36,894,462	27,298,143	27,298,143
2	09	RECURSOS DIRECTAMENTE RECAUDADOS	78,000	78,000	78,000	78,000	78,000	78,000	78,000	78,000	78,000

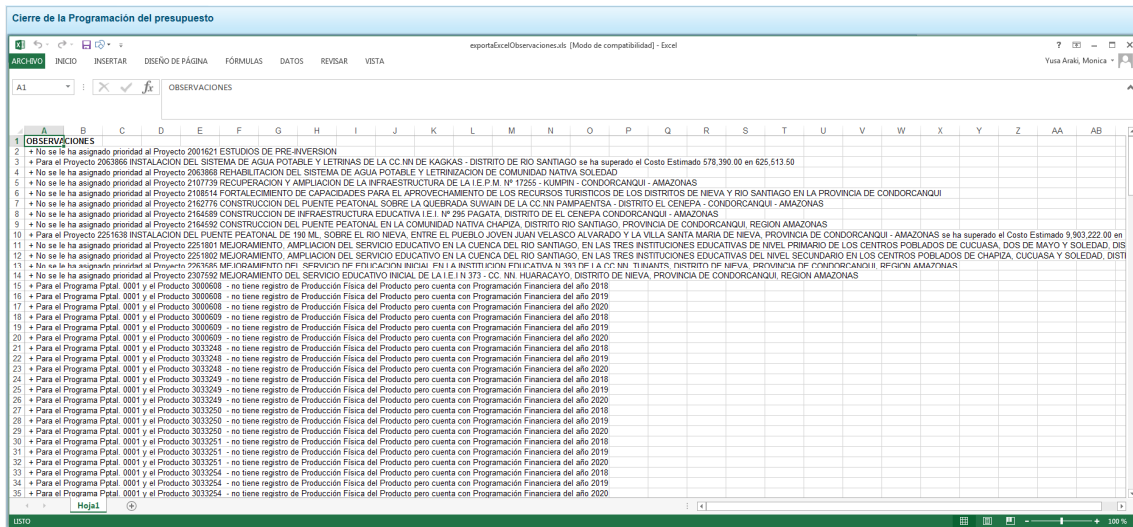
Observaciones al proceso de Cierre.

- + No se le ha asignado prioridad al Proyecto 2001621 ESTUDIOS DE PRE-INVERSION
- + Para el Proyecto 2063866 INSTALACION DEL SISTEMA DE AGUA POTABLE Y LETRINAS DE LA CC.NN DE KAGKAS - DISTRITO DE RIO SANTIAGO se ha superado el Costo Estimado 578,390.00 en 625,513.50
- + No se le ha asignado prioridad al Proyecto 2063868 REHABILITACION DEL SISTEMA DE AGUA POTABLE Y LETRINIZACION DE COMUNIDAD NATIVA SOLEDAD

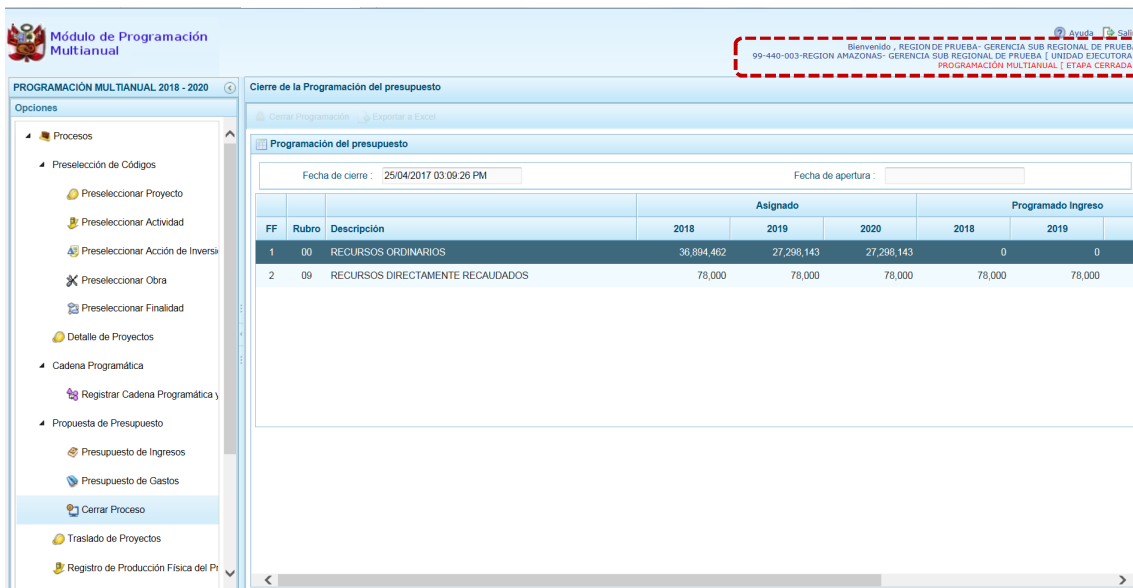
¿Quieres abrir o guardar exportaExcelObservaciones.xls (453 KB) desde 10.2.61.21?

Abrir Guardar Cancelar

- i. Al presionar en **Abrir** se mostrarán las **Observaciones** en una Archivo Excel.



- j. Al terminar de levantar/corregir todas las Observaciones debe proceder a cerrar la Etapa presionando el botón **Cerrar Programación**, de inmediato el Sistema presenta un mensaje que se confirma presionando en **Si**, entonces se muestra en la esquina superior derecha de la pantalla cerrada y en color rojo.



5.1.4.8 Observaciones durante el Proceso de Cierre

Para realizar con éxito el Cierre del proceso de Programación Multianual, la UE debe tomar en cuenta las siguientes validaciones:

Gastos e Ingresos vs Asignación

- Se valida que el monto programado de gastos, no difiera del monto asignado por el Pliego para cada uno de los años del periodo multianual por Fuente de Financiamiento y Rubro.
- Se valida que el monto programado de ingresos, no difiera del monto asignado por el Pliego para cada uno de los años del periodo multianual por Fuente de Financiamiento y Rubro.

Equilibrio de Ingresos vs Gastos

- Se valida que no exista diferencias a nivel Fuentes de Financiamiento y Rubros, con la programación financiera de ingresos y gastos.

Costo de los Proyectos de Inversión

- Se valida que se haya asignado Prioridad al(los) Proyecto(s) con programación financiera.
- Se valida que el Saldo no haya superado el Costo Estimado del Proyecto, para Proyectos que no son de tipo genérico.

Producción Física de Productos

- Se valida que el Producto de Programa Presupuestal con Producción Física cuente con Programación Financiera.
- Se valida que para el Programa Presupuestal y el Producto con Programación Financiera, se haya registrado la Producción Física del Producto.

Programación Física vs Programación Financiera

- Se valida que si el Proyecto no tiene viabilidad, no tenga registrado la Programación Financiera en el primer año del periodo multianual.
- Se valida que haya registrado la Cantidad Física de la Meta Presupuestal, si la Meta tiene Programación Financiera dependiendo del año.
- Se valida que haya registrado el monto de la Meta Presupuestal, si tiene Cantidad Física registrada.

Monto Mínimo para la Programación Financiera

- Se valida que en la Programación Financiera el monto mínimo de la programación financiera sea S/ 50 (Cincuenta Soles) a nivel de clasificador de gasto.

5.1.4.9 Demandas Adicionales

Luego de haber realizado el Cierre de la Programación Multianual, al ingresar al Módulo se aprecia activa la Etapa de **DEMANDAS ADICIONALES**, que permite a las Unidades Ejecutoras crear nuevas Cadenas Programáticas y Funcionales (con las mismas restricciones que la Programación Multianual), crear Metas y asignar Clasificadores de Gastos, más no consignarles montos.

Módulo de Programación Multianual

99-990-003-REGION DE PUERTO RICO > GERENCIA SUB REGIONAL DE PUERTO RICO > PROGRAMACIÓN MULTIANUAL [ETAPA CERRADA] > DEMANDAS ADICIONALES

PROGRAMACIÓN MULTIANUAL 2018 - 2020

Página Principal

Introducción

Instrucciones:








Seleccione del menú de la izquierda la opción del menú que utilizará.

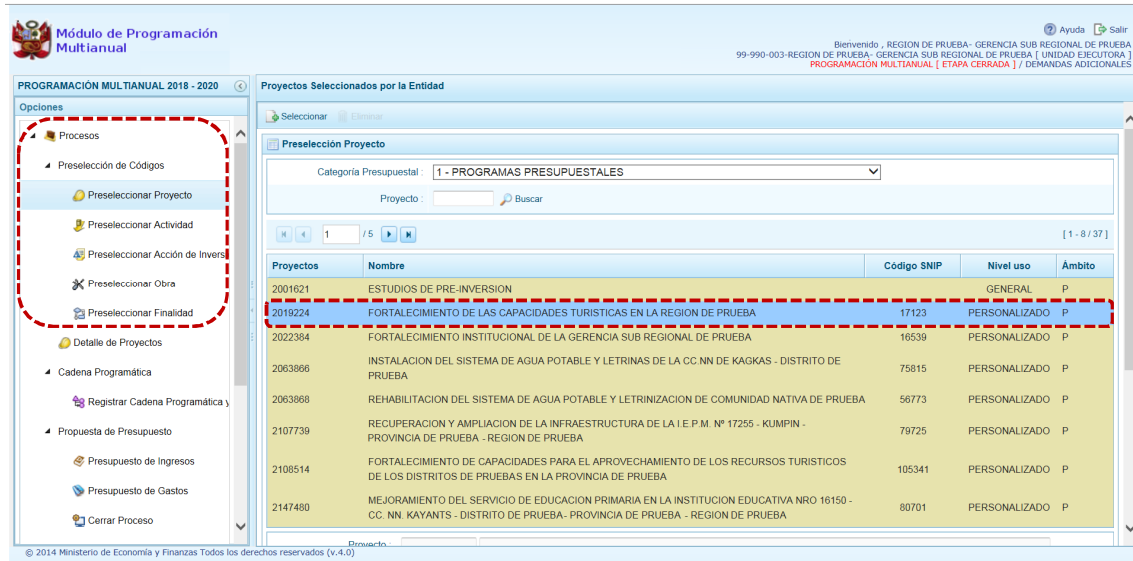
Nota importante:

Toda la información proporcionada será tratada como CONFIDENCIAL.

© 2014 Ministerio de Economía y Finanzas. Todos los derechos reservados (v.4.0)




A comparación de la Programación Multianual, en la Etapa de **DEMANDAS ADICIONALES** se tienen las siguientes diferencias:

1. En la **Preselección de Códigos**, los preseleccionados en esta Etapa se mostrarán con fondo en color celeste. Para ello, ingresar la **Opción**  **Procesos**, **Sub-opción**  **Preselección de Códigos**, y entrar a una de las **Sub-sub-opciones**:  **Preseleccionar Proyecto**,  **Preseleccionar Actividad**,  **Preseleccionar Acción de Inversión**,  **Preseleccionar Obra** o  **Preseleccionar Finalidad**.



Como lo indica la **Leyenda de Colores**, el(los) Código(s) preseleccionado(s) en esta Etapa se muestra(n) con fondo en color celeste.

Leyenda de Colores	
1	PROYECTOS que forman parte de una CADENA PRESUPUESTAL
2	Registro de demandas adicionales

2. En el **Registro de Cadenas Cadenas Programáticas y Funcionales**, aquéllas creadas en esta Etapa se mostrarán con fondo en color celeste. Para esto, ingresar a la **Opción**  **Procesos**, **Sub-opción**  **Cadena Programática**, **Sub-sub-opción**  **Registrar Cadena Programática y Funcional**.

Módulo de Programación Multianual

Bienvenido, REGION DE PRUEBA- GERENCIA SUB REGIONAL DE PRUEBA
99-990-003-REGION DE PRUEBA- GERENCIA SUB REGIONAL DE PRUEBA [UNIDAD EJECUTORA]
PROGRAMACIÓN MULTIANUAL [ETAPA CERRADA] / DEMANDAS ADICIONALES

PROGRAMACIÓN MULTIANUAL 2018 - 2020 Registrar Cadena Programática y Funcional

Opciones

- Procesos
 - Preselección de Códigos
 - Detalle de Proyectos
 - Cadena Programática
 - Registrar Cadena Programática y Funcional**
 - Propuesta de Presupuesto
 - Traslado de Proyectos
 - Registro de Producción Física del Producto
 - Exportar a Excel Gastos
 - Exportar a Excel Ingresos
- Consultas
- Reportes
- Seguridad
- Sesión

Cadenas Programáticas y Funcionales

Categoría Presupuestal: 1 - PROGRAMAS PRESUPUESTALES

Producto/Proyecto: Buscar

Prg Ptal	Pd/Proy	Act/Acc/Obra	Descripción	Fn	DivF	GrpF	Final	Und Med
0001	2001621	6000001	EXPEDIENTE TECNICO	20	043	0093		
0001	3000001	5004426	MONITOREO, SUPERVISION, EVALUACION Y CONTROL DEL PROGRAMA ARTICULADO NUTRICIONAL	20	004	0005	0044276	00060
0001	3000608	5004427	CONTROL DE CALIDAD NUTRICIONAL DE LOS ALIMENTOS	20	043	0095	0033258	00222
0001	3000609	5004428	VIGILANCIA DE LA CALIDAD DEL AGUA PARA EL CONSUMO HUMANO	20	043	0095	0033260	00223
0001	3000609	5004429	DESINFECCION Y/O TRATAMIENTO DEL AGUA PARA EL CONSUMO HUMANO	20	043	0095	0033308	00223
0001	3033251	5000014	FAMILIAS CON NIÑOS MENORES DE 36 MESES DESARROLLAN PRACTICAS SALUDABLES	20	043	0095	0033251	00056

Programa Presupuestal:

Producto/Proyecto:

Act/Acc/Obra:

Función:

División Funcional:

© 2014 Ministerio de Economía y Finanzas Todos los derechos reservados (v.4.0)

Como lo indica la **Leyenda de Colores**, la(s) Cadena(s) Programática(s) y Funcional(es) creada(s) en esta Etapa se muestra(n) con fondo en color celeste.

Leyenda de colores

1	Cadenas programáticas y funcionales cargadas por la DGPP
2	Cadenas programáticas y funcionales creadas por el usuario
3	Cadenas programáticas que forman parte de una meta
4	Demandas adicionales

3. En el **Presupuesto de Ingresos**, todas las funcionalidades que permitan actualizar o registrar la información de los Ingresos no se muestran y los campos de **Monto 2018**, **Monto 2019** y **Monto 2020** se encuentran bloqueados, esto al ingresar a la **Opción** **Procesos**, **Sub-opción** **Propuesta de Presupuesto**, **Sub-sub-opción** **Presupuesto de Ingresos**.

Módulo de Programación Multianual

Bienvenido, REGION DE PRUEBA- GERENCIA SUB REGIONAL DE PRUEBA
99-990-003-REGION DE PRUEBA- GERENCIA SUB REGIONAL DE PRUEBA [UNIDAD EJECUTORA]
PROGRAMACIÓN MULTIANUAL [ETAPA CERRADA] / DEMANDAS ADICIONALES

PROGRAMACIÓN MULTIANUAL 2018 - 2020 Programación Multianual del Presupuesto de Ingreso

Opciones

- Procesos
 - Preselección de Códigos
 - Detalle de Proyectos
 - Cadena Programática
 - Propuesta de Presupuesto
 - Presupuesto de Ingresos**
 - Presupuesto de Gastos
 - Cerrar Proceso
 - Traslado de Proyectos
 - Registro de Producción Física del Pr
 - Exportar a Excel Gastos
 - Exportar a Excel Ingresos
- Consultas
- Reportes

Distribución por Clasificador de Ingreso




Fte Fto: 2 RECURSOS DIRECTAMENTE RECAUDADOS

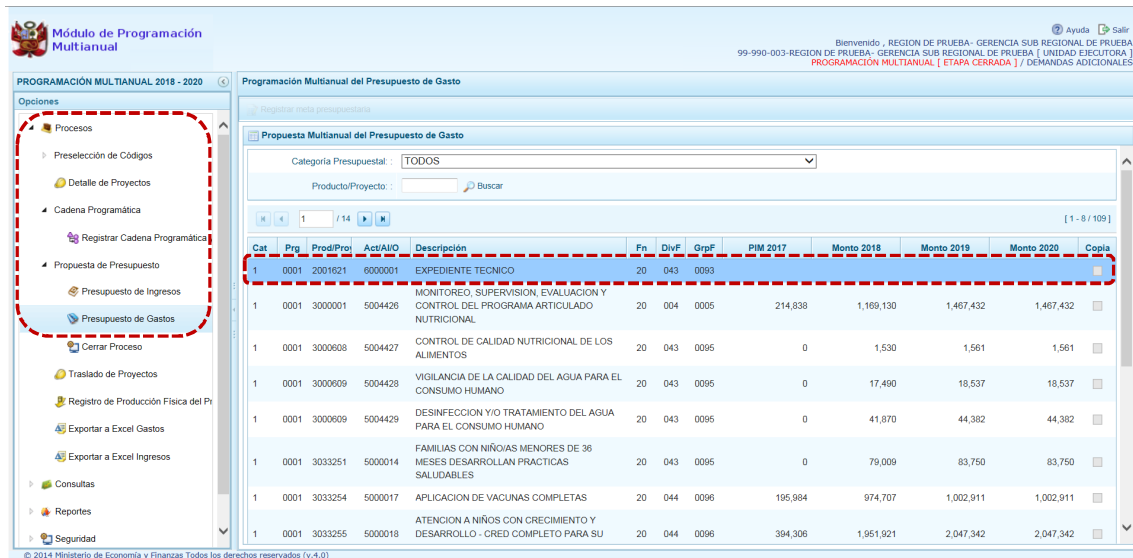
Rubro: 09 RECURSOS DIRECTAMENTE RECAUDADOS

TT	Gn	SGn	SGnd	Esp	Espd	Descripción	PIM 2017	Monto 2018	Monto 2019	Monto 2020
1	3	1	9	1	2	VENTA DE BASES PARA LICITACION PUBLICA, CONCURSO PUBLICO Y OTROS	5,000	30,000	30,000	30,000
1	3	2	5	2	2	INSPECCION OCULAR	10,000	10,000	10,000	10,000
1	3	3	2	1	4	SERVICIOS DE TRANSPORTE	20,000	20,000	20,000	20,000
1	3	3	5	2	2	MAQUINARIAS Y EQUIPOS	3,000	10,000	10,000	10,000
1	3	3	9	2	8	SERVICIOS DE PUBLICIDAD E IMPRESION	8,000	8,000	8,000	8,000
1	9	1	1	1	1	SALDOS DE BALANCE	0	0	0	0
							46,000	78,000	78,000	78,000

Fte.Rb	Nombre	Asignado 2018	Monto 2018	Saldo 2018	Asignado 2019	Monto 2019	Saldo 2019	Asignado 2020	Monto 2020	Saldo 2020
RECURSOS										

© 2014 Ministerio de Economía y Finanzas Todos los derechos reservados (v.4.0)

4. En el **Presupuesto de Gastos**, no se permitirá actualizar la información (importes) de la Etapa anterior. Al ingresar a la **Opción**  **Procesos**, **Sub-opción**  **Propuesta de Presupuesto**, **Sub-sub-opción**  **Presupuesto de Gastos**. Además, se puede apreciar que la(s) Cadena(s) Programática(s) y Funcional(es) creada(s) en esta Etapa se muestra(n) con fondo en color celeste.



PROGRAMACIÓN MULTIANUAL 2018 - 2020

Programación Multianual del Presupuesto de Gasto

Propuesta Multianual del Presupuesto de Gasto

Categoría Presupuestal: TODOS

Producto/Proyecto: Buscar


Cat	Prg	Prod/Pro	Act/AIO	Descripción	Fn	DivF	GrpF	PIM 2017	Monto 2018	Monto 2019	Monto 2020	Copia
1	0001	2001621	6000001	EXPEDIENTE TECNICO	20	043	0093					
1	0001	3000001	5004428	MONITOREO, SUPERVISION, EVALUACION Y CONTROL DEL PROGRAMA ARTICULADO NUTRICIONAL	20	004	0005	214,838	1,169,130	1,467,432	1,467,432	
1	0001	3000608	5004427	CONTROL DE CALIDAD NUTRICIONAL DE LOS ALIMENTOS	20	043	0095	0	1,530	1,561	1,561	
1	0001	3000609	5004428	VIGILANCIA DE LA CALIDAD DEL AGUA PARA EL CONSUMO HUMANO	20	043	0095	0	17,490	18,537	18,537	
1	0001	3000609	5004429	DESINFECCION Y/O TRATAMIENTO DEL AGUA PARA EL CONSUMO HUMANO	20	043	0095	0	41,870	44,382	44,382	
1	0001	3033251	5000014	FAMILIAS CON NIÑOS MENORES DE 36 MESES DESARROLLAN PRACTICAS SALUDABLES	20	043	0095	0	79,009	83,750	83,750	
1	0001	3033254	5000017	APLICACION DE VACUNAS COMPLETAS	20	044	0096	195,984	974,707	1,002,911	1,002,911	
1	0001	3033255	5000018	ATENCION A NIÑOS CON CRECIMIENTO Y DESARROLLO - CRED COMPLETO PARA SU	20	044	0096	394,306	1,951,921	2,047,342	2,047,342	

© 2014 Ministerio de Economía y Finanzas Todos los derechos reservados (v.4.0)

Como lo indica la **Leyenda de Colores**, la(s) Cadena(s) Programática(s) y Funcional(es) creada(s) en esta Etapa se muestra(n) con fondo en color celeste.

Leyenda de colores

1	Partidas Inactivas
2	Pendiente de registro "Detalle de Proyecto"
3	Registro de demandas adicionales

Además, para las Cadenas Programáticas y Funcionales creadas en la Etapa de Programación Multianual el Sistema no permite que se modifique su(s) Meta(s), pues la funcionalidad se encuentra inactiva  **Modificar meta presupuestaria**.

Módulo de Programación Multianual

PROGRAMACIÓN MULTIANUAL 2018 - 2020

Programación Multianual del Presupuesto de Gasto

Opciones: Agregar meta presupuestaria, Modificar meta presupuestaria, Programación de gasto

Metas presupuestarias

Categoría Presupuestal: 1 PROGRAMAS PRESUPUESTALES

Programa Pptal: 0001 PROGRAMA ARTICULADO NUTRICIONAL

Producto/Proyecto: 3000001 ACCIONES COMUNES

Actividad/Acc. Inv/Obra: 500426 MONITOREO, SUPERVISION, EVALUACION Y CONTROL DEL PROGRAMA ARTICULADO NUTRICIONAL



Fn: 20 SALUD

DivF: 004 PLANEAMIENTO GUBERNAMENTAL

GrpF: 0005 PLANEAMIENTO INSTITUCIONAL

Meta	Finalidad	Descripción	Unidad Medida	Ubigeo	PIM 2017	Monto 2018	Monto 2019	Monto 2020
00001	0044276	MONITOREO, SUPERVISION, EVALUACION Y CONTROL DEL PROGRAMA ARTICULADO NUTRICIONAL	00060	01.04.01	139,777	655,064	922,522	922,522
00002	0044276	MONITOREO, SUPERVISION, EVALUACION Y CONTROL DEL PROGRAMA ARTICULADO NUTRICIONAL	00060	01.04.99	75,061	514,066	544,910	544,910

© 2014 Ministerio de Economía y Finanzas Todos los derechos reservados (v.4.0)

También se aprecia que, en la **Programación de Gastos** al ubicar el cursor en un Clasificador de Gasto no permite actualizar los importes de las columnas **Monto 2018**, **Monto 2019** y **Monto 2020**. Asimismo, se encuentran inactivas las funcionalidades  **Eliminar clasificador** y  **Copiar**.

Módulo de Programación Multianual

PROGRAMACIÓN MULTIANUAL 2018 - 2020

Programación Multianual del Presupuesto de Gasto

Opciones: Guardar programación

Registro de Meta Financiera

Cadena Programática: 0001 3000001 500426 MONITOREO, SUPERVISION, EVALUACION Y CONTROL DEL PROGRAMA ARTICULADO NUTRICIONAL

Cadena Funcional: 20 004 0005 PLANEAMIENTO INSTITUCIONAL

Finalidad: 0044276 MONITOREO, SUPERVISION, EVALUACION Y CONTROL DEL PROGRAMA ARTICULADO NUTRICIONAL



Cantidad: 2018 2019 2020
18 18 18

Unidad Medida: 00060 INFORME Ubicación Geográfica: AMAZONAS CONDORCANQUI NIEVA

Agregar clasificador, Eliminar clasificador, Copiar

Fte.Rb.	CG	TT	Gn	SG	Esp	Espd	Descripción	PIM 2017	Monto 2018	Monto 2019	Monto 2020
1.00	5	2	1	1	3	1	PERSONAL NOMBRADO	13,434	78,976	78,973	78,970
1.00	5	2	1	1	3	99	OTRAS RETRIBUCIONES Y COMPLEMENTOS	13,501	287,579	541,392	541,395
1.00	5	2	1	1	9	1	AGUINALDOS	0	32,394	32,394	32,394
1.00	5	2	1	1	9	3	BONIFICACION POR ESCOLARIDAD	24,800	24,800	24,800	24,800
1.00	5	2	1	3	1	5	CONTRIBUCIONES A ESSALUD	1,576	3,933	3,936	3,936
1.00	5	2	3	1	1	1	ALIMENTOS Y BEBIDAS PARA CONSUMO HUMANO	0	3,180	3,370	3,370
								139,777	655,064	922,522	922,522

© 2014 Ministerio de Economía y Finanzas Todos los derechos reservados (v.4.0)

Por último, al  **Agregar clasificador** el Sistema permite seleccionar Clasificadores de Gasto pero no ingresar el **Monto 2018**, **Monto 2019** y **Monto 2020** pues estos campos se encuentran bloqueados. Y, permite  **Eliminar clasificador** sólo de los agregados en ésta Etapa.

Módulo de Programación Multianual

Bienvenido, REGION DE PRUEBA- GERENCIA SUB REGIONAL DE PRUEBA
99-990-003-REGION DE PRUEBA- GERENCIA SUB REGIONAL DE PRUEBA [UNIDAD EJECUTORA]
PROGRAMACIÓN MULTIANUAL [ETAPA CERRADA] / DEMANDAS ADICIONALES

PROGRAMACIÓN MULTIANUAL 2018 - 2020

Programación Multianual del Presupuesto de Gasto

Opciones

- Procesos
 - Preselección de Códigos
 - Detalle de Proyectos
 - Cadena Programática
 - Propuesta de Presupuesto
 - Presupuesto de Ingresos
 - Presupuesto de Gastos
 - Cerrar Proceso
 - Traslado de Proyectos
 - Registro de Producción Física del Prodi
 - Exportar a Excel Gastos
 - Exportar a Excel Ingresos
 - Consultas
 - Reportes
 - Seguridad
 - Sesión

Registrar programación

Registro de Meta Financiera

Cadena Programática: 0001 3000001 5004426 MONITOREO, SUPERVISION, EVALUACION Y CONTROL DEL PROGRAMA ARTICULADO NUTRICIONAL

Cadena Funcional: 20 004 0005 PLANEAMIENTO INSTITUCIONAL

Finalidad: 0044276 MONITOREO, SUPERVISION, EVALUACION Y CONTROL DEL PROGRAMA ARTICULADO NUTRICIONAL



Cantidad: 2018 2019 2020
18 18 18

Unidad Medida: 00060 INFORME Ubicación Geográfica: AMAZONAS CONDORCANGUI NIEVA

Agregar clasificador

Fte.Rb.	CG	TT	Gn	SG	SGd	Esp	Espd	Descripción	PIM 2017	Monto 2018	Monto 2019	Monto 2020
1.00	5	2	1	1	2	1	1	PERSONAL NOMBRADO				
1.00	5	2	1	1	3	1	1	PERSONAL NOMBRADO	13.434	78.976	78.973	78.970
1.00	5	2	1	1	3	3	99	OTRAS RETRIBUCIONES Y COMPLEMENTOS	13.501	287.579	541.392	541.395
1.00	5	2	1	1	9	1	2	AGUINALDOS	0	32.394	32.394	32.394
1.00	5	2	1	1	9	1	3	BONIFICACION POR ESCOLARIDAD	24.800	24.800	24.800	24.800
1.00	5	2	1	3	1	1	5	CONTRIBUCIONES A ESSALUD	1.576	3.933	3.936	3.936
									139.777	655.064	922.522	922.522

© 2014 Ministerio de Economía y Finanzas Todos los derechos reservados (v.4.0)

5. Para el **Traslado de Proyectos**, todas las funcionalidades se muestran inactivas al ingresar a la **Opción**  **Procesos**, **Sub-opción**  **Traslado de Proyectos**.

Módulo de Programación Multianual

Bienvenido, REGION DE PRUEBA- GERENCIA SUB REGIONAL DE PRUEBA
99-990-003-REGION DE PRUEBA- GERENCIA SUB REGIONAL DE PRUEBA [UNIDAD EJECUTORA]
PROGRAMACIÓN MULTIANUAL [ETAPA CERRADA] / DEMANDAS ADICIONALES

PROGRAMACIÓN MULTIANUAL 2018 - 2020

Trasladar proyectos

Opciones

- Procesos
 - Preselección de Códigos
 - Detalle de Proyectos
 - Cadena Programática
 - Propuesta de Presupuesto
 - Presupuesto de Ingresos
 - Presupuesto de Gastos
 - Cerrar Proceso
 - Traslado de Proyectos
 - Registro de Producción Física del Prodi
 - Exportar a Excel Gastos
 - Exportar a Excel Ingresos
 - Consultas
 - Reportes
 - Seguridad
 - Sesión



Lista de proyectos

Categoría	Prg Ptal	Proy	Descripción	Acci/Obra	Fn	DivF	GrpF
PP	0090	2251716	MEJORAMIENTO Y AMPLIACION DEL SERVICIO EDUCATIVO EN LA CUENCA DEL RIO SANTIAGO, EN LAS TRES INSTITUCIONES EDUCATIVAS DEL NIVEL INICIAL EN LOS CENTROS POBLADOS DE PRUEBA, DISTRITO DE PRUEBA, PROVINCIA DE PRUEBA, DEPARTAMENTO DE PRUEBA	4000035	22	047	0010
PP	0090	2251802	MEJORAMIENTO, AMPLIACION DEL SERVICIO EDUCATIVO EN LA CUENCA DEL RIO SANTIAGO, EN LAS TRES INSTITUCIONES EDUCATIVAS DEL NIVEL SECUNDARIO EN LOS CENTROS POBLADOS DE PRUEBA, CUJUASA Y SOLEDAD, DISTRITO DE PRUEBA - PROVINCIA DE PRUEBA - DEPARTAMENTO DE PRUEBA	4000037	22	047	0010
PP	0090	2307592	MEJORAMIENTO DEL SERVICIO EDUCATIVO INICIAL DE LA I.E. N 373 - CC. NN. HUARACAYO, DISTRITO DE PRUEBA, PROVINCIA DE PRUEBA, DEPARTAMENTO DE PRUEBA	4000035	22	047	0010
APNOP	9002	2001621	ESTUDIOS DE PRE-INVERSION	8000016	03	006	0008
APNOP	9002	2063888	REHABILITACION DEL SISTEMA DE AGUA POTABLE Y LETRINIZACION DE COMUNIDAD NATIVA SOLEDAD	4000053	18	040	0089
APNOP	9002	2107739	RECUPERACION Y AMPLIACION DE LA INFRAESTRUCTURA DE LA I.E.P.M. N° 17255 - KUMPIN - PROVINCIA DE PRUEBA - DEPARTAMENTO DE PRUEBA	4000030	22	047	0010
APNOP	9002	2108514	FORTALECIMIENTO DE CAPACIDADES PARA EL APROVECHAMIENTO DE LOS RECURSOS TURISTICOS DE LOS DISTRITOS DE PRUEBAS, PROVINCIA DE PRUEBA, DEPARTAMENTO DE PRUEBA	4000130	09	022	0045
APNOP	9002	2162776	CONSTRUCCION DEL PUENTE PEATONAL SOBRE LA QUEBRADA SUWAIN DE LA CC.NN PAMPAENTA - DISTRITO DE PRUEBA - PROVINCIA DE PRUEBA - DEPARTAMENTO DE PRUEBA	4000075	15	033	0074

Categoría presupuestal:

Programa Presupuestal:

© 2014 Ministerio de Economía y Finanzas Todos los derechos reservados (v.4.0)

6. En el **Registro de Producción Física del Producto**, todas las funcionalidades se muestran inactivas al ingresar a la **Opción**  **Procesos**, **Sub-Opción**  **Registro de Producción Física del Producto** y, no permite actualizar las cantidades de las columnas **Monto 2018**, **Monto 2019** y **Monto 2020**.

Módulo de Programación Multianual

PROGRAMACIÓN MULTIANUAL 2018 - 2020

Registrar Producción Física del Producto

Opciones

- Procesos
 - Preselección de Códigos
 - Detalle de Proyectos
 - Cadena Programática
 - Propuesta de Presupuesto
 - Traslado de Proyectos
 - Registro de Producción Física del Producto
 - Exportar a Excel Gastos
 - Exportar a Excel Ingresos
- Consultas
- Reportes
- Seguridad
- Sesión

Producción Física del Producto

Programa: 0001 PROGRAMA ARTICULADO NUTRICIONAL

Código Presupuestal	Producto	Unidad de Medida	Año 2018	Año 2019	Año 2020
3000608	SERVICIOS DE CUIDADO DIURNO ACCEDEN A CONTROL DE CALIDAD NUTRICIONAL DE LOS ALIMENTOS	REPORTE TECNICO	80.00	80.00	80.00
3000609	COMUNIDAD ACCDEE A AGUA PARA EL CONSUMO HUMANO	CENTRO POBLADO	80.00	80.00	80.00
3033251	FAMILIAS SALUDABLES CON CONOCIMIENTOS PARA EL CUIDADO INFANTIL, LACTANCIA MATERNA EXCLUSIVA Y LA ADECUADA ALIMENTACION Y PROTECCION DEL MENOR DE 36 MESES	FAMILIA	80.00	80.00	80.00
3033254	NIÑOS CON VACUNA COMPLETA	NIÑO PROTEGIDO	80.00	80.00	80.00
3033255	NIÑOS CON CRED COMPLETO SEGUN EDAD	NIÑO CONTROLADO	80.00	80.00	80.00
3033256	NIÑOS CON SUPLEMENTO DE HIERRO Y VITAMINA A	NIÑO SUPLEMENTADO	80.00	80.00	80.00
3033311	ATENCION DE INFECCIONES RESPIRATORIAS AGUDAS	CASO TRATADO	80.00	80.00	80.00
3033312	ATENCION DE ENFERMEDADES DIARREICAS AGUDAS	CASO TRATADO	80.00	80.00	80.00

© 2014 Ministerio de Economía y Finanzas Todos los derechos reservados (v.4.0)

5.1.5 Traslado de Proyectos

Ingresando a la **Opción** **Procesos**, **Sub-opción** **Traslado de Proyectos** la UE puede cambiar la Categoría Presupuestal de una Cadena Programática y Funcional de un Proyecto de Inversión, sus Metas y Gastos.

En seguida, se muestra la relación de los Proyectos que cuentan con Programación de Gastos con Categoría Presupuestal:

- Programa Presupuestal (**PP**)
- Acción Central (**AC**)
- Asignaciones Presupuestales que no Resultan en Productos (**APNOP**)

Al igual que en la Creación de Cadenas Programáticas y Funcionales, para el Traslado de Proyectos el Sistema sólo mostrará las Funciones que son parte de la Estructura Funcional autorizada para la Entidad.

PROGRAMACIÓN MULTIANUAL 2018 - 2020

Trasladar proyectos

Opciones

- Procesos
 - Preselección de Códigos
 - Detalle de Proyectos
 - Cadena Programática
 - Propuesta de Presupuesto
 - Traslado de Proyectos
 - Registro de Producción Física del Producto
 - Exportar a Excel Gastos
 - Exportar a Excel Ingresos
- Consultas
- Reportes
- Seguridad
- Sesión

Lista de proyectos


Categoría	Prg Ptal	Proy	Descripción	Accl/Obra	Fn	DivF	GrpF
PP	0090	2251802	MEJORAMIENTO, AMPLIACION DEL SERVICIO EDUCATIVO EN LA CUENCA DEL RIO SANTIAGO, EN LAS TRES INSTITUCIONES EDUCATIVAS DEL NIVEL SECUNDARIO EN LOS CENTROS POBLADOS DE CHAPIZA, CUCUASA Y SOLEDAD, DISTRITO DE RIO SANTIAGO - CONDORCANQUI - AMAZONAS	4000037	22	047	0010
PP	0090	2307592	MEJORAMIENTO DEL SERVICIO EDUCATIVO INICIAL DE LA I.E.I N 373 - CC. NN HUARACAYO, DISTRITO DE NIEVA, PROVINCIA DE CONDORCANQUI, REGION AMAZONAS	4000035	22	047	0010
APNOP	9002	2001621	ESTUDIOS DE PRE-INVERSION	6000016	03	006	0008
APNOP	9002	2063866	INSTALACION DEL SISTEMA DE AGUA POTABLE Y LETRINAS DE LA CC.NN DE KAGKAS - DISTRITO DE RIO SANTIAGO	4000053	04	016	0035
APNOP	9002	2063868	REHABILITACION DEL SISTEMA DE AGUA POTABLE Y LETRINIZACION DE COMUNIDAD NATIVA SOLEDAD	4000053	18	040	0089
APNOP	9002	2107739	RECUPERACION Y AMPLIACION DE LA INFRAESTRUCTURA DE LA I.E.P.M. N° 17255 - KUMPIN - CONDORCANQUI - AMAZONAS	4000030	22	047	0010
APNOP	9002	2108514	FORTALECIMIENTO DE CAPACIDADES PARA EL APROVECHAMIENTO DE LOS RECURSOS TURISTICOS DE LOS DISTRITOS DE NIEVA Y RIO SANTIAGO EN LA PROVINCIA DE CONDORCANQUI	4000130	09	022	0045
APNOP	9002	2162776	CONSTRUCCION DEL PUENTE PEATONAL SOBRE LA QUEBRADA SUWAIN DE LA CC.NN PAMPAENTS - DISTRITO EL CENEPA - CONDORCANQUI - AMAZONAS	4000075	15	033	0074

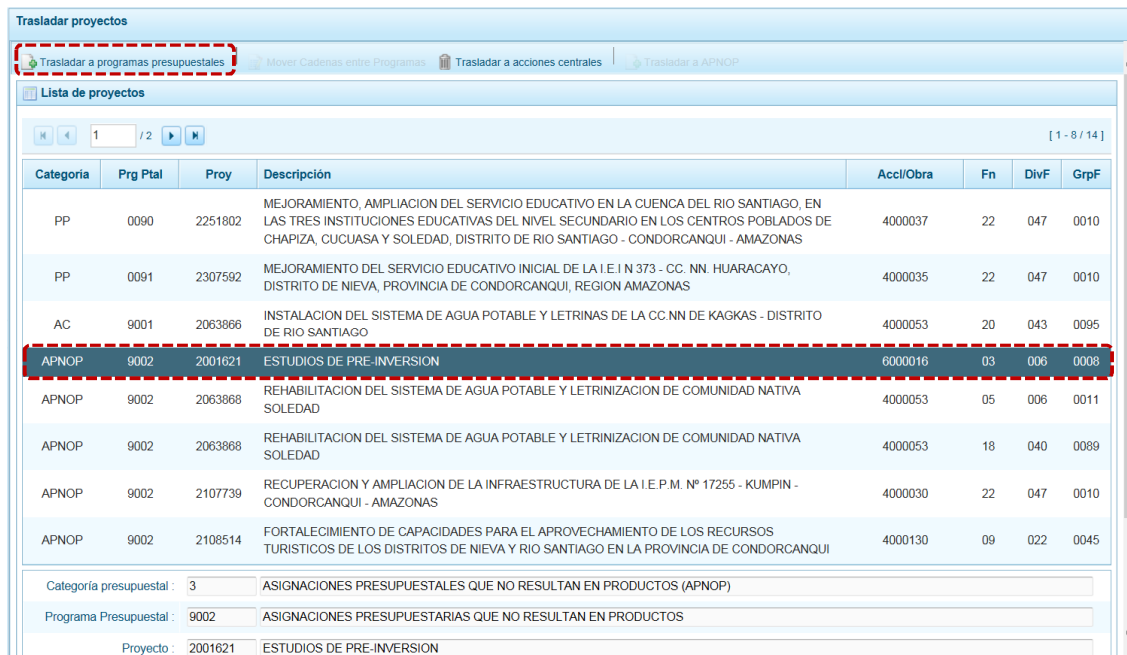
Categoría presupuestal

De acuerdo a la Categoría Presupuestal en que se encuentre el Proyecto seleccionado se activarán las funcionalidades.

5.1.5.1 Traslado a Programas Presupuestales

Cuando el Proyecto sea de una Categoría Presupuestaria diferente a Programa Presupuestal se puede realizar el traslado a un Programa Presupuestal.

- a. Para realizar el traslado ubicar el cursor sobre una Cadena con **Categoría AC** o **APNOP** y presionar el botón  **Trasladar a programas presupuestales**.



Trasladar proyectos

Trasladar a programas presupuestales | Mover Cadenas entre Programas | Traslado a acciones centrales | Traslado a APNOP


Lista de proyectos

Categoría	Prg Ptal	Proy	Descripción	Accl/Obra	Fn	DivF	GrpF
PP	0090	2251802	MEJORAMIENTO, AMPLIACION DEL SERVICIO EDUCATIVO EN LA CUENCA DEL RIO SANTIAGO, EN LAS TRES INSTITUCIONES EDUCATIVAS DEL NIVEL SECUNDARIO EN LOS CENTROS POBLADOS DE CHAPIZA, CUCUASA Y SOLEDAD, DISTRITO DE RIO SANTIAGO - CONDORCANQUI - AMAZONAS	4000037	22	047	0010
PP	0091	2307592	MEJORAMIENTO DEL SERVICIO EDUCATIVO INICIAL DE LA I.E.I N 373 - CC. NN. HUARACAYO, DISTRITO DE NIEVA, PROVINCIA DE CONDORCANQUI, REGION AMAZONAS	4000035	22	047	0010
AC	9001	2063866	INSTALACION DEL SISTEMA DE AGUA POTABLE Y LETRINAS DE LA CC.NN DE KAGKAS - DISTRITO DE RIO SANTIAGO	4000053	20	043	0095
APNOP	9002	2001621	ESTUDIOS DE PRE-INVERSION	6000016	03	006	0008
APNOP	9002	2063868	REHABILITACION DEL SISTEMA DE AGUA POTABLE Y LETRINIZACION DE COMUNIDAD NATIVA SOLEDAD	4000053	05	006	0011
APNOP	9002	2063868	REHABILITACION DEL SISTEMA DE AGUA POTABLE Y LETRINIZACION DE COMUNIDAD NATIVA SOLEDAD	4000053	18	040	0089
APNOP	9002	2107739	RECUPERACION Y AMPLIACION DE LA INFRAESTRUCTURA DE LA I.E.P.M. N° 17255 - KUMPIN - CONDORCANQUI - AMAZONAS	4000030	22	047	0010
APNOP	9002	2108514	FORTEALECIMIENTO DE CAPACIDADES PARA EL APROVECHAMIENTO DE LOS RECURSOS TURISTICOS DE LOS DISTRITOS DE NIEVA Y RIO SANTIAGO EN LA PROVINCIA DE CONDORCANQUI	4000130	09	022	0045

Categoría presupuestal : 3 ASIGNACIONES PRESUPUESTALES QUE NO RESULTAN EN PRODUCTOS (APNOP)

Programa Presupuestal : 9002 ASIGNACIONES PRESUPUESTARIAS QUE NO RESULTAN EN PRODUCTOS

Proyecto : 2001621 ESTUDIOS DE PRE-INVERSION

- b. Estando la pantalla **Trasladar a Programas Presupuestales** muestra un área **Dice** con la información existente y otra **Debe decir** en donde el campo **Categoría Presupuestal** muestra **1 – PROGRAMAS PRESUPUESTALES** por defecto y bloqueada, y se seleccionará(n) el(los) nuevo(s) dato(s) para: **Programa Presupuestal, Función, División Funcional y/o Grupo Funcional**. Cada uno de estos campos muestra en el extremo derecho el icono  que presenta una ventana de búsqueda de donde se seleccionará una opción.

Trasladar proyectos

Trasladar a Programa Presupuestales

Proyecto : 2001621 ESTUDIOS DE PRE-INVERSION

Dice

Categoría presupuestal :	3	ASIGNACIONES PRESUPUESTALES QUE NO RESULTAN EN PRODUCTOS (APNOP)
Programa presupuestal :	9002	ASIGNACIONES PRESUPUESTARIAS QUE NO RESULTAN EN PRODUCTOS
Función :	03	PLANEAMIENTO, GESTION Y RESERVA DE CONTINGENCIA
División Funcional :	006	GESTION
Grupo Funcional :	0008	ASESORAMIENTO Y APOYO

Debe decir

Categoría presupuestal :	1	PROGRAMAS PRESUPUESTALES
Programa Presupuestal :	0008	REDUCCION DE VULNERABILIDAD Y ATENCION DE EMERGENCIAS POR DESASTRES
Función :	04	DEFENSA Y SEGURIDAD NACIONAL
División Funcional :	016	GESTION DE RIESGOS Y EMERGENCIAS
Grupo Funcional :	0036	ATENCION INMEDIATA DE DESASTRES

Ingrese Valores de Programa , Función, División y Grupo Funcional

e. De inmediato, el Sistema presenta un mensaje el cual se confirma presionando en .

Trasladar proyectos

Trasladar a Programa Presupuestales

Proyecto : 2001621

Dice

Categoría presupuestal :	3	ASIGNACIONES PRESUPUESTALES QUE NO RESULTAN EN PRODUCTOS (APNOP)
Programa presupuestal :	9002	ASIGNACIONES PRESUPUESTARIAS QUE NO RESULTAN EN PRODUCTOS
Función :	03	PLANEAMIENTO, GESTION Y RESERVA DE CONTINGENCIA
División Funcional :	006	GESTION
Grupo Funcional :	0008	ASESORAMIENTO Y APOYO

Debe decir

Categoría presupuestal :	1	PROGRAMAS PRESUPUESTALES
Programa Presupuestal :	0008	REDUCCION DE VULNERABILIDAD Y ATENCION DE EMERGENCIAS POR DESASTRES
Función :	04	DEFENSA Y SEGURIDAD NACIONAL
División Funcional :	016	GESTION DE RIESGOS Y EMERGENCIAS
Grupo Funcional :	0036	ATENCION INMEDIATA DE DESASTRES

Ingrese Valores de Programa , Función, División y Grupo Funcional

Confirmación

¿Está seguro que desea grabar la información?

f. El Sistema presenta un mensaje informativo, el cual se acepta presionando en .

Trasladar proyectos

Trasladar a programas presupuestales | **Trasladar a APNOP**

Lista de proyectos

1 / 2 [1-8/14]

Registro actualizado satisfactoriamente

OK

Categoría	Prg Ptal	Proy	Descripción	Accl/Obra	Fn	DivF	GrpF
PP	0068	2001621	ESTUDIOS DE PRE-INVERSION	6000016	04	016	0036
PP	0090	2251802	MEJORAMIENTO, AMPLIACION DEL SERVICIO EDUCATIVO EN LA CUENCA DEL RIO SANTIAGO, EN LAS TRES INSTITUCIONES EDUCATIVAS DEL NIVEL SECUNDARIO EN LOS CENTROS POBLADOS DE CHAPIZA, CUCUASA Y SOLEDAD, DISTRITO DE RIO SANTIAGO - CONDORCANQUI - AMAZONAS	4000037	22	047	0010
PP	0091	2307592	MEJORAMIENTO DEL SERVICIO EDUCATIVO INICIAL DE LA I.E.I N 373 - CC. NN. HUARACAYO, DISTRITO DE NIEVA, PROVINCIA DE CONDORCANQUI, REGION AMAZONAS	4000035	22	047	0010
AC	9001	2063866	INSTALACION DEL SISTEMA DE AGUA POTABLE Y LETRINAS DE LA CC.NN DE KAGKAS - DISTRITO DE RIO SANTIAGO	4000053	20	043	0095
APNOP	9002	2063868	REHABILITACION DEL SISTEMA DE AGUA POTABLE Y LETRINIZACION DE COMUNIDAD NATIVA SOLEDAD	4000053	05	006	0011
APNOP	9002	2063868	REHABILITACION DEL SISTEMA DE AGUA POTABLE Y LETRINIZACION DE COMUNIDAD NATIVA SOLEDAD	4000053	18	040	0089
APNOP	9002	2107739	RECUPERACION Y AMPLIACION DE LA INFRAESTRUCTURA DE LA I.E.P.M. N° 17255 - KUMPIN - CONDORCANQUI - AMAZONAS	4000030	22	047	0010
APNOP	9002	2108514	FORTALECIMIENTO DE CAPACIDADES PARA EL APROVECHAMIENTO DE LOS RECURSOS TURISTICOS DE LOS DISTRITOS DE NIEVA Y RIO SANTIAGO EN LA PROVINCIA DE CONDORCANQUI	4000130	09	022	0045

Categoría presupuestal:

Programa Presupuestal:

Proyecto:

- g. Retornando a la pantalla **Lista de proyectos** se aprecia el **Proyecto** modificado con los datos corregidos.

Trasladar proyectos

Trasladar a programas presupuestales | Mover Cadenas entre Programas | Trasladar a acciones centrales | **Trasladar a APNOP**

Lista de proyectos

1 / 2 [1-8/14]

Categoría	Prg Ptal	Proy	Descripción	Accl/Obra	Fn	DivF	GrpF
PP	0068	2001621	ESTUDIOS DE PRE-INVERSION	6000016	04	016	0036
PP	0090	2251802	MEJORAMIENTO, AMPLIACION DEL SERVICIO EDUCATIVO EN LA CUENCA DEL RIO SANTIAGO, EN LAS TRES INSTITUCIONES EDUCATIVAS DEL NIVEL SECUNDARIO EN LOS CENTROS POBLADOS DE CHAPIZA, CUCUASA Y SOLEDAD, DISTRITO DE RIO SANTIAGO - CONDORCANQUI - AMAZONAS	4000037	22	047	0010
PP	0091	2307592	MEJORAMIENTO DEL SERVICIO EDUCATIVO INICIAL DE LA I.E.I N 373 - CC. NN. HUARACAYO, DISTRITO DE NIEVA, PROVINCIA DE CONDORCANQUI, REGION AMAZONAS	4000035	22	047	0010
AC	9001	2063866	INSTALACION DEL SISTEMA DE AGUA POTABLE Y LETRINAS DE LA CC.NN DE KAGKAS - DISTRITO DE RIO SANTIAGO	4000053	20	043	0095
APNOP	9002	2063868	REHABILITACION DEL SISTEMA DE AGUA POTABLE Y LETRINIZACION DE COMUNIDAD NATIVA SOLEDAD	4000053	05	006	0011
APNOP	9002	2063868	REHABILITACION DEL SISTEMA DE AGUA POTABLE Y LETRINIZACION DE COMUNIDAD NATIVA SOLEDAD	4000053	18	040	0089
APNOP	9002	2107739	RECUPERACION Y AMPLIACION DE LA INFRAESTRUCTURA DE LA I.E.P.M. N° 17255 - KUMPIN - CONDORCANQUI - AMAZONAS	4000030	22	047	0010
APNOP	9002	2108514	FORTALECIMIENTO DE CAPACIDADES PARA EL APROVECHAMIENTO DE LOS RECURSOS TURISTICOS DE LOS DISTRITOS DE NIEVA Y RIO SANTIAGO EN LA PROVINCIA DE CONDORCANQUI	4000130	09	022	0045


Categoría presupuestal:

Programa Presupuestal:

Proyecto:

5.1.5.2 Mover Cadena entre Programas Presupuestales

Sólo en caso que el Proyecto sea de un Programa Presupuestal, se activa la opción Mover Cadenas entre Programas.

- a. Para cambiar a otro Programa Presupuestal, ubicar el cursor sobre una Cadena con **Categoría PP** y presionar el botón  **Mover Cadenas entre Programas**.

Trasladar proyectos


Trasladar a programas presupuestales | **Mover Cadenas entre Programas** | Trasladar a acciones centrales | Trasladar a APNOP

Lista de proyectos

[1 / 2] [1 - 8 / 13]

Categoría	Prg Ptal	Proy	Descripción	Acci/Obra	Fn	DivF	GrpF
PP	0090	2251802	MEJORAMIENTO, AMPLIACION DEL SERVICIO EDUCATIVO EN LA CUENCA DEL RIO SANTIAGO, EN LAS TRES INSTITUCIONES EDUCATIVAS DEL NIVEL SECUNDARIO EN LOS CENTROS POBLADOS DE CHAPIZA, CUCUASA Y SOLEDAD, DISTRITO DE RIO SANTIAGO - CONDOCANQUI - AMAZONAS	4000037	22	047	0010
PP	0090	2307592	MEJORAMIENTO DEL SERVICIO EDUCATIVO INICIAL DE LA I.E.I N 373 - CC. NN. HUARACAYO, DISTRITO DE NIEVA, PROVINCIA DE CONDOCANQUI, REGION AMAZONAS	4000035	22	047	0010
APNOP	9002	2001621	ESTUDIOS DE PRE-INVERSION	6000016	03	006	0008
APNOP	9002	2063866	INSTALACION DEL SISTEMA DE AGUA POTABLE Y LETRINAS DE LA CC.NN DE KAGKAS - DISTRITO DE RIO SANTIAGO	4000053	04	016	0035
APNOP	9002	2063868	REHABILITACION DEL SISTEMA DE AGUA POTABLE Y LETRINIZACION DE COMUNIDAD NATIVA SOLEDAD	4000053	18	040	0089
APNOP	9002	2107739	RECUPERACION Y AMPLIACION DE LA INFRAESTRUCTURA DE LA I.E.P.M. N° 17255 - KUMPIN - CONDOCANQUI - AMAZONAS	4000030	22	047	0010
APNOP	9002	2108514	FORTALECIMIENTO DE CAPACIDADES PARA EL APROVECHAMIENTO DE LOS RECURSOS TURISTICOS DE LOS DISTRITOS DE NIEVA Y RIO SANTIAGO EN LA PROVINCIA DE CONDOCANQUI	4000130	09	022	0045
APNOP	9002	2162776	CONSTRUCCION DEL PUENTE PEATONAL SOBRE LA QUEBRADA SUWAIN DE LA CC.NN PAMPAENTSAS - DISTRITO EL CENEPA - CONDOCANQUI - AMAZONAS	4000075	15	033	0074

Categoría presupuestal : 1 PROGRAMAS PRESUPUESTALES

- b. Entonces la pantalla **Mover entre Programas presupuestales** muestra un área **Dice** con la información existente y otra **Debe decir** en donde el campo **Categoría Presupuestal** muestra **1 – PROGRAMAS PRESUPUESTALES** por defecto y bloqueada y, en donde se seleccionará(n) el(los) nuevo(s) dato(s) para los campos: **Programa Presupuestal**, **Función**, **División Funcional** y/o **Grupo Funcional**. Cada uno de estos campos muestra en el extremo derecho el icono  que presenta una ventana de búsqueda de donde se seleccionará una opción.

Trasladar proyectos

Guardar | Cancelar

Mover entre Programas presupuestales

Proyecto : 2251802 MEJORAMIENTO, AMPLIACION DEL SERVICIO EDUCATIVO EN LA CUENCA DEL RIO SANTIAGO, EN LAS TRES INSTITUCIONES EDUC

Dice

Categoría presupuestal : 1 PROGRAMAS PRESUPUESTALES

Programa presupuestal : 0090 LOGROS DE APRENDIZAJE DE ESTUDIANTES DE LA EDUCACION BASICA REGULAR


Función : 22 EDUCACION


División Funcional : 047 EDUCACION BASICA


Grupo Funcional : 0010 INFRAESTRUCTURA Y EQUIPAMIENTO


Debe decir

Categoría presupuestal : 1 PROGRAMAS PRESUPUESTALES


Programa Presupuestal : 

Función : 

División Funcional : 

Grupo Funcional : 

Ingrese Valores de Programa , Función, División y Grupo Funcional

- c. Estando en la ventana de búsqueda, ubicar el cursor en la opción a seleccionar y presionar en el botón  .

Trasladar proyectos

Guardar Cancelar

Mover entre Programas presupuestales

Proyecto : 2307592

Dice

Categoría presupuestal : 1

Programa presupuestal : 0090

Función : 22

División Funcional : 047

Grupo Funcional : 0010

Debe decir

Categoría presupuestal : 1

Programa Presupuestal :

Función :

División Funcional :

Grupo Funcional :

Ingrese Valores de Programa , Función, División

Programas Presupuestales

Búsqueda de Programas


Categoría Presupuestal : 1 - PROGRAMAS PRESUPUESTALES

Descripción :

Seleccione un Programa Presupuestal

2 / 3 [9 - 16 / 17]

Programa	Descripción	Estado
0091	INCREMENTO EN EL ACCESO DE LA POBLACION DE 3 A 16 AÑOS A LOS SERVICIOS EDUCATIVOS PUBLICOS DE LA EDUCACION BASICA REGULAR	A
0104	REDUCCION DE LA MORTALIDAD POR EMERGENCIAS Y URGENCIAS MEDICAS	A
0107	MEJORA DE LA FORMACION EN CARRERAS DOCENTES EN INSTITUTOS DE EDUCACION SUPERIOR NO UNIVERSITARIA	A
0127	MEJORA DE LA COMPETITIVIDAD DE LOS DESTINOS TURISTICOS	A
0130	COMPETITIVIDAD Y APROVECHAMIENTO SOSTENIBLE DE LOS RECURSOS FORESTALES Y DE LA FAUNA SILVESTRE	A
0131	CONTROL Y PREVENCION EN SALUD MENTAL	A
0132	PUESTA EN VALOR Y USO SOCIAL DEL PATRIMONIO CULTURAL	A
0138	REDUCCION DEL COSTO, TIEMPO E INSEGURIDAD EN EL SISTEMA DE TRANSPORTE	A

d. Registrados los datos obligatorios, presionar en  **Guardar**.

Trasladar proyectos

Guardar Cancelar

Mover entre Programas presupuestales

Proyecto : 2307592 MEJORAMIENTO DEL SERVICIO EDUCATIVO INICIAL DE LA I.E.I N 373 - CC. NN. HUARACAYO, DISTRITO DE NIEVA, PROVINCIA DE CONDORC.

Dice

Categoría presupuestal : 1 PROGRAMAS PRESUPUESTALES

Programa presupuestal : 0090 LOGROS DE APRENDIZAJE DE ESTUDIANTES DE LA EDUCACION BASICA REGULAR

Función : 22 EDUCACION

División Funcional : 047 EDUCACION BASICA

Grupo Funcional : 0010 INFRAESTRUCTURA Y EQUIPAMIENTO

Debe decir

Categoría presupuestal : 1 PROGRAMAS PRESUPUESTALES

Programa Presupuestal : 0091 INCREMENTO EN EL ACCESO DE LA POBLACION DE 3 A 16 AÑOS A LOS SERVICIOS EDUCATIVOS PUBLICOS DE LA EDUCACION BAS

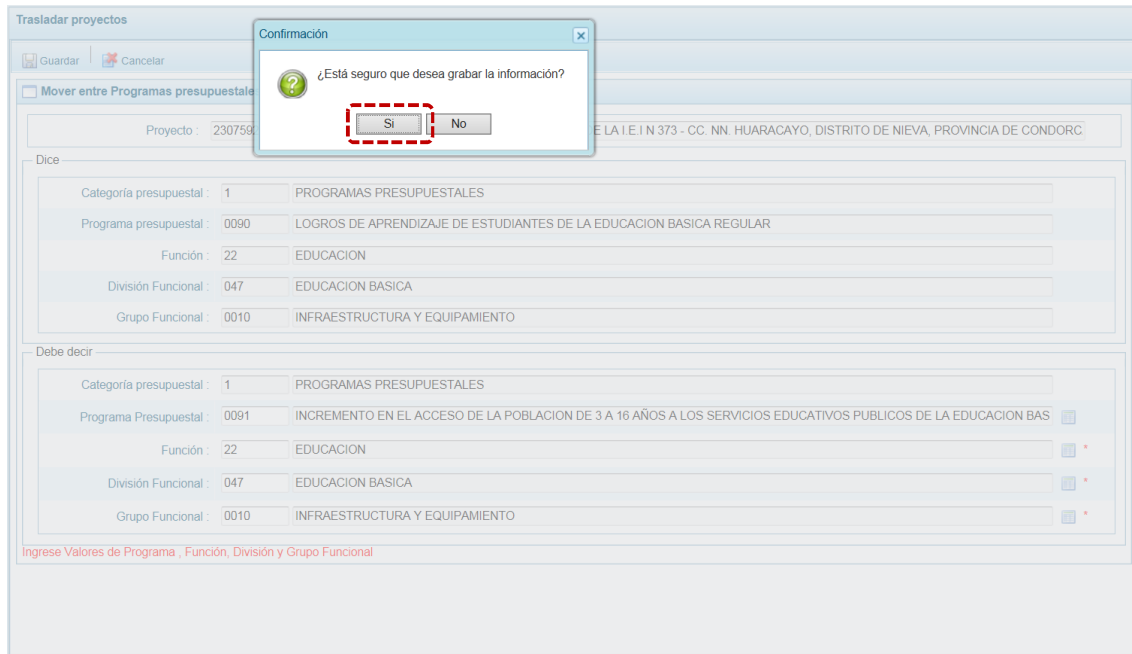
Función : 22 EDUCACION

División Funcional : 047 EDUCACION BASICA

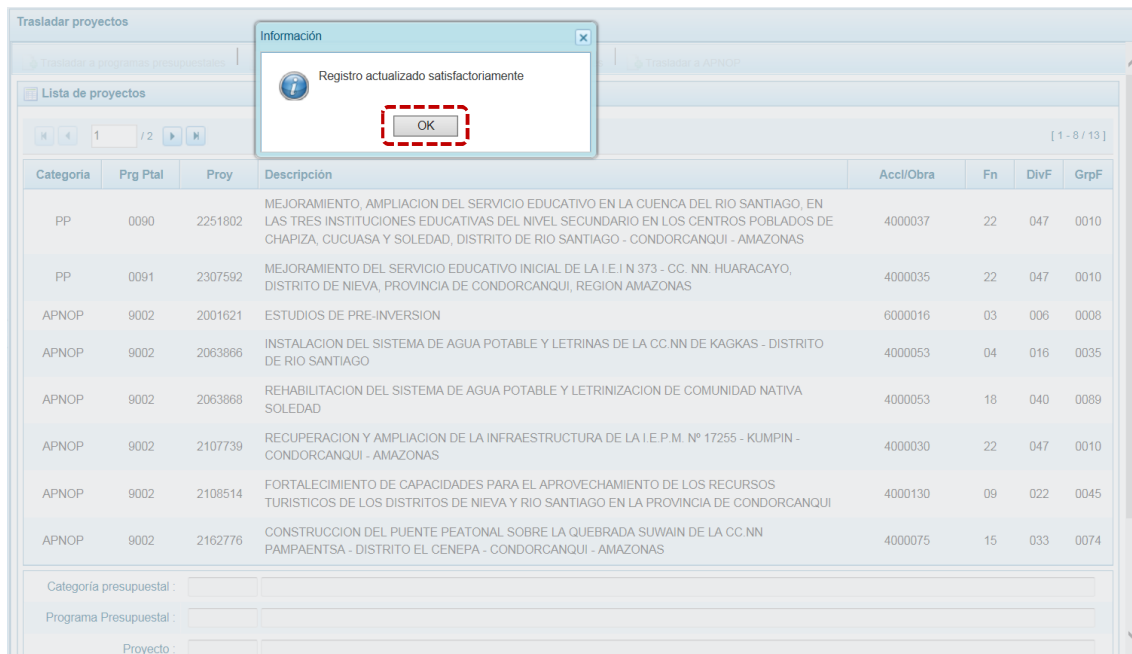
Grupo Funcional : 0010 INFRAESTRUCTURA Y EQUIPAMIENTO

Ingrese Valores de Programa , Función, División y Grupo Funcional

e. De inmediato, el Sistema presenta un mensaje el cual se confirma presionando en .



- f. A continuación, el Sistema presenta un mensaje informativo, el cual se acepta presionando en .



- g. Retornando a la pantalla **Lista de proyectos** se aprecia el **Proyecto** modificado con los datos corregidos.

Trasladar proyectos

Trasladar a programas presupuestales | Mover Cadenas entre Programas | **Trasladar a acciones centrales** | Trasladar a APNOP

Lista de proyectos [1 - 8 / 13]

Categoría	Prg Ptal	Proy	Descripción	Accl/Obra	Fn	DivF	GrpF
PP	0090	2251802	MEJORAMIENTO, AMPLIACION DEL SERVICIO EDUCATIVO EN LA CUENCA DEL RIO SANTIAGO, EN LAS TRES INSTITUCIONES EDUCATIVAS DEL NIVEL SECUNDARIO EN LOS CENTROS POBLADOS DE CHAPIZA, CUCUASA Y SOLEDAD, DISTRITO DE RIO SANTIAGO - CONDORCANQUI - AMAZONAS	4000037	22	047	0010
PP	0091	2307592	MEJORAMIENTO DEL SERVICIO EDUCATIVO INICIAL DE LA I.E.I N 373 - CC. NN. HUARACAYO, DISTRITO DE NIEVA, PROVINCIA DE CONDORCANQUI, REGION AMAZONAS	4000035	22	047	0010
APNOP	9002	2001621	ESTUDIOS DE PRE-INVERSION	6000016	03	006	0008
APNOP	9002	2063866	INSTALACION DEL SISTEMA DE AGUA POTABLE Y LETRINAS DE LA CC.NN DE KAGKAS - DISTRITO DE RIO SANTIAGO	4000053	04	016	0035
APNOP	9002	2063868	REHABILITACION DEL SISTEMA DE AGUA POTABLE Y LETRINIZACION DE COMUNIDAD NATIVA SOLEDAD	4000053	18	040	0089
APNOP	9002	2107739	RECUPERACION Y AMPLIACION DE LA INFRAESTRUCTURA DE LA I.E.P.M. N° 17255 - KUMPIN - CONDORCANQUI - AMAZONAS	4000030	22	047	0010
APNOP	9002	2108514	FORTALECIMIENTO DE CAPACIDADES PARA EL APROVECHAMIENTO DE LOS RECURSOS TURISTICOS DE LOS DISTRITOS DE NIEVA Y RIO SANTIAGO EN LA PROVINCIA DE CONDORCANQUI	4000130	09	022	0045
APNOP	9002	2162776	CONSTRUCCION DEL PUENTE PEATONAL SOBRE LA QUEBRADA SUWAIN DE LA CC.NN PAMPAENTS - DISTRITO EL CENEPA - CONDORCANQUI - AMAZONAS	4000075	15	033	0074


Categoría presupuestal :

Programa Presupuestal :

Proyecto :

5.1.5.3 Traslado a Acciones Centrales

En caso que el Proyecto sea diferente a Acciones Centrales se podría realizar el traslado a esta Categoría Presupuestal.

- Primero ubicar el cursor sobre una Cadena con **Categoría** diferente de AC y presionar el botón  **Trasladar a acciones centrales**.

Trasladar proyectos

Trasladar a programas presupuestales | Mover Cadenas entre Programas | **Trasladar a acciones centrales** | Trasladar a APNOP

Lista de proyectos [1 - 8 / 14]


Categoría	Prg Ptal	Proy	Descripción	Accl/Obra	Fn	DivF	GrpF
PP	0068	2001621	ESTUDIOS DE PRE-INVERSION	6000016	04	016	0036
PP	0090	2251802	MEJORAMIENTO, AMPLIACION DEL SERVICIO EDUCATIVO EN LA CUENCA DEL RIO SANTIAGO, EN LAS TRES INSTITUCIONES EDUCATIVAS DEL NIVEL SECUNDARIO EN LOS CENTROS POBLADOS DE CHAPIZA, CUCUASA Y SOLEDAD, DISTRITO DE RIO SANTIAGO - CONDORCANQUI - AMAZONAS	4000037	22	047	0010
PP	0091	2307592	MEJORAMIENTO DEL SERVICIO EDUCATIVO INICIAL DE LA I.E.I N 373 - CC. NN. HUARACAYO, DISTRITO DE NIEVA, PROVINCIA DE CONDORCANQUI, REGION AMAZONAS	4000035	22	047	0010
AC	9001	2063866	INSTALACION DEL SISTEMA DE AGUA POTABLE Y LETRINAS DE LA CC.NN DE KAGKAS - DISTRITO DE RIO SANTIAGO	4000053	20	043	0095
APNOP	9002	2063868	REHABILITACION DEL SISTEMA DE AGUA POTABLE Y LETRINIZACION DE COMUNIDAD NATIVA SOLEDAD	4000053	05	006	0011
APNOP	9002	2063868	REHABILITACION DEL SISTEMA DE AGUA POTABLE Y LETRINIZACION DE COMUNIDAD NATIVA SOLEDAD	4000053	18	040	0089
APNOP	9002	2107739	RECUPERACION Y AMPLIACION DE LA INFRAESTRUCTURA DE LA I.E.P.M. N° 17255 - KUMPIN - CONDORCANQUI - AMAZONAS	4000030	22	047	0010
APNOP	9002	2108514	FORTALECIMIENTO DE CAPACIDADES PARA EL APROVECHAMIENTO DE LOS RECURSOS TURISTICOS DE LOS DISTRITOS DE NIEVA Y RIO SANTIAGO EN LA PROVINCIA DE CONDORCANQUI	4000130	09	022	0045

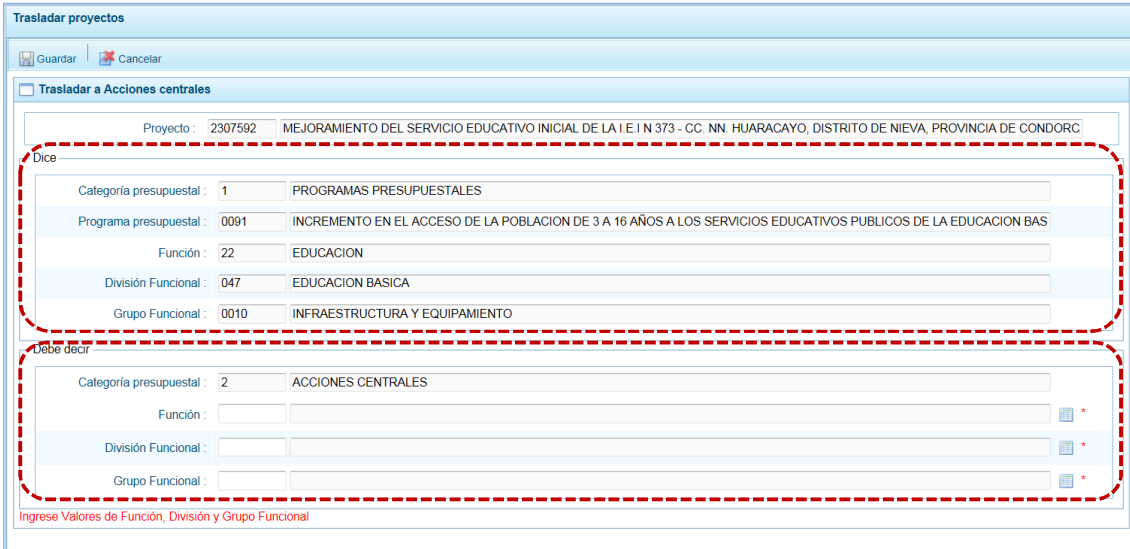
Categoría presupuestal : 1 PROGRAMAS PRESUPUESTALES

Programa Presupuestal : 0091 INCREMENTO EN EL ACCESO DE LA POBLACION DE 3 A 16 AÑOS A LOS SERVICIOS EDUCATIVOS PUBLICOS DE LA EDUCACION BASICA REGULA

Proyecto : 2307592 MEJORAMIENTO DEL SERVICIO EDUCATIVO INICIAL DE LA I.E.I N 373 - CC. NN. HUARACAYO, DISTRITO DE NIEVA, PROVINCIA DE CONDORCANQUI

- Entonces la pantalla **Trasladar a Acciones centrales** muestra un área **Dice** con la información existente y otra **Debe decir** en donde el campo **Categoría Presupuestal** muestra **2 – ACCIONES**

CENTRALES por defecto y bloqueada y, en donde se seleccionará(n) el(los) nuevo(s) dato(s) para: **Función, División Funcional y/o Grupo Funcional**. Cada uno de estos campos muestra en el extremo derecho el icono  que presenta una ventana de búsqueda de donde se seleccionará una opción.



Trasladar proyectos

Guardar Cancelar

Trasladar a Acciones centrales

Proyecto : 2307592 MEJORAMIENTO DEL SERVICIO EDUCATIVO INICIAL DE LA I.E. I N 373 - CC. NN. HUARACAYO, DISTRITO DE NIEVA, PROVINCIA DE CONDORC

Dice

Categoría presupuestal : 1 PROGRAMAS PRESUPUESTALES

Programa presupuestal : 0091 INCREMENTO EN EL ACCESO DE LA POBLACION DE 3 A 16 AÑOS A LOS SERVICIOS EDUCATIVOS PUBLICOS DE LA EDUCACION BAS


Función : 22 EDUCACION


División Funcional : 047 EDUCACION BASICA


Grupo Funcional : 0010 INFRAESTRUCTURA Y EQUIPAMIENTO

Debe decir

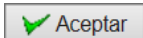
Categoría presupuestal : 2 ACCIONES CENTRALES

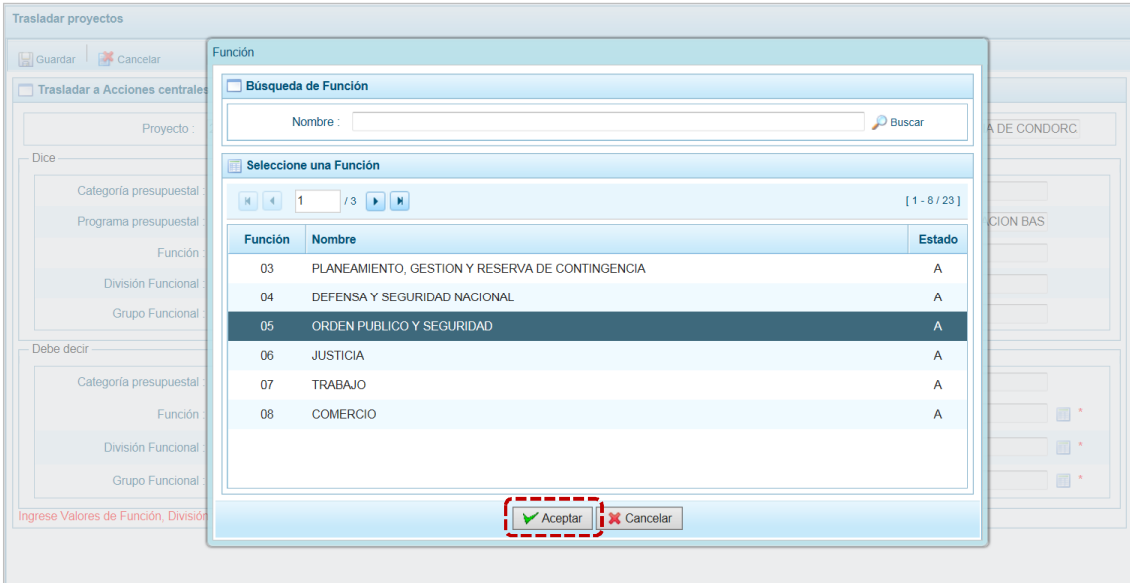
Función :  *

División Funcional :  *

Grupo Funcional :  *

Ingrese Valores de Función, División y Grupo Funcional

- c. Estando en la ventana de búsqueda, ubicar el cursor en la opción a seleccionar y presionar en el botón  .



Trasladar proyectos

Guardar Cancelar

Trasladar a Acciones centrales

Proyecto : A DE CONDORC

Dice

Categoría presupuestal : CION BAS

Programa presupuestal :

Función :

División Funcional :

Grupo Funcional :

Debe decir

Categoría presupuestal :

Función :

División Funcional :

Grupo Funcional :

Ingrese Valores de Función, División

Función



Búsqueda de Función


Nombre : Buscar

Seleccione una Función

1 / 3 [1 - 8 / 23]

Función	Nombre	Estado
03	PLANEAMIENTO, GESTION Y RESERVA DE CONTINGENCIA	A
04	DEFENSA Y SEGURIDAD NACIONAL	A
05	ORDEN PUBLICO Y SEGURIDAD	A
06	JUSTICIA	A
07	TRABAJO	A
08	COMERCIO	A

- d. Realizados el(los) cambio(s), presionar en  Guardar.

Trasladar proyectos

Guardar Cancelar

Trasladar a Acciones centrales

Proyecto : 2307592 MEJORAMIENTO DEL SERVICIO EDUCATIVO INICIAL DE LA I.E.I N 373 - CC. NN. HUARACAYO, DISTRITO DE NIEVA, PROVINCIA DE CONDORC

Dice

Categoría presupuestal :	1	PROGRAMAS PRESUPUESTALES
Programa presupuestal :	0091	INCREMENTO EN EL ACCESO DE LA POBLACION DE 3 A 16 AÑOS A LOS SERVICIOS EDUCATIVOS PUBLICOS DE LA EDUCACION BAS
Función :	22	EDUCACION
División Funcional :	047	EDUCACION BASICA
Grupo Funcional :	0010	INFRAESTRUCTURA Y EQUIPAMIENTO

Debe decir

Categoría presupuestal :	2	ACCIONES CENTRALES
Función :	05	ORDEN PUBLICO Y SEGURIDAD
División Funcional :	016	GESTION DE RIESGOS Y EMERGENCIAS
Grupo Funcional :	0036	ATENCION INMEDIATA DE DESASTRES

Ingrese Valores de Función, División y Grupo Funcional

e. De inmediato, el Sistema presenta un mensaje el cual se confirma presionando en .

Trasladar proyectos

Guardar Cancelar

Trasladar a Acciones centrales

Proyecto : 2307592 MEJORAMIENTO DEL SERVICIO EDUCATIVO INICIAL DE LA I.E.I N 373 - CC. NN. HUARACAYO, DISTRITO DE NIEVA, PROVINCIA DE CONDORC

Dice

Categoría presupuestal :	1	PROGRAMAS PRESUPUESTALES
Programa presupuestal :	0091	INCREMENTO EN EL ACCESO DE LA POBLACION DE 3 A 16 AÑOS A LOS SERVICIOS EDUCATIVOS PUBLICOS DE LA EDUCACION BAS
Función :	22	EDUCACION
División Funcional :	047	EDUCACION BASICA
Grupo Funcional :	0010	INFRAESTRUCTURA Y EQUIPAMIENTO

Debe decir

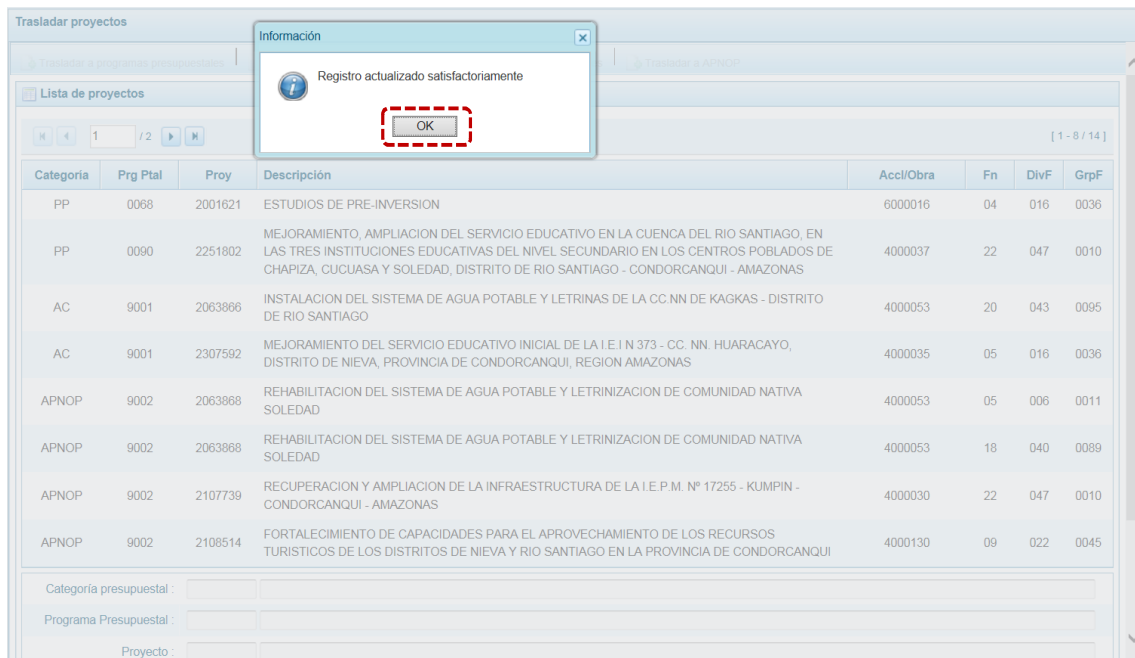
Categoría presupuestal :	2	ACCIONES CENTRALES
Función :	05	ORDEN PUBLICO Y SEGURIDAD
División Funcional :	016	GESTION DE RIESGOS Y EMERGENCIAS
Grupo Funcional :	0036	ATENCION INMEDIATA DE DESASTRES

Ingrese Valores de Función, División y Grupo Funcional

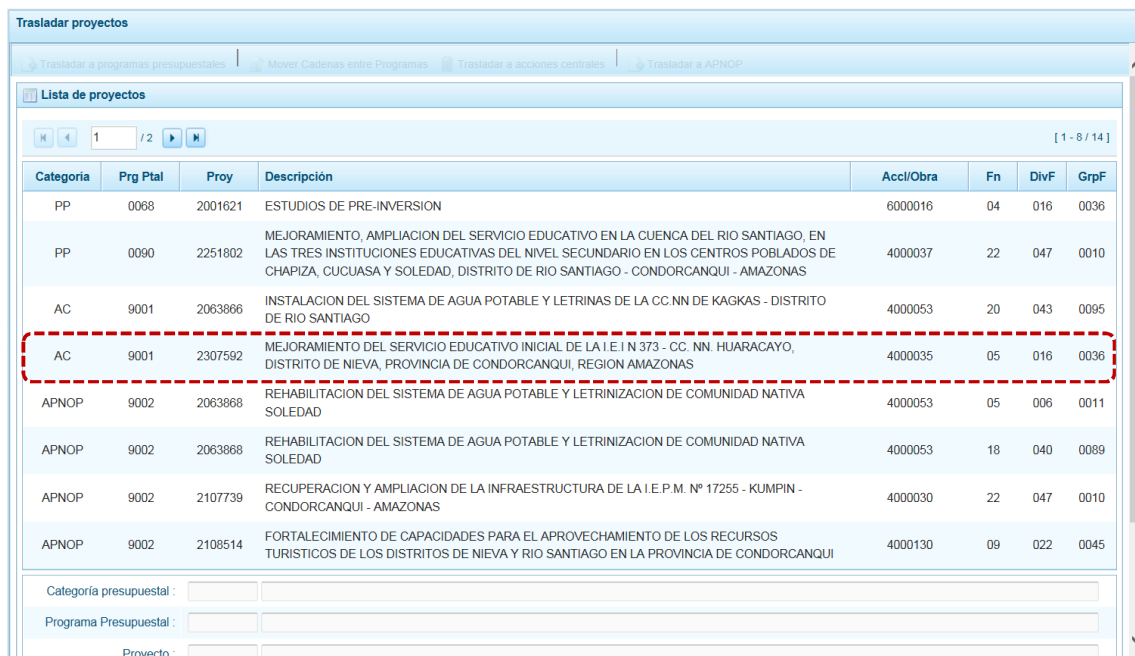
Confirmación

¿Está seguro que desea grabar la información?

f. El Sistema presenta un mensaje informativo, el cual se acepta presionando en .




- g. Retornando a la pantalla **Lista de proyectos** se aprecia el **Proyecto** modificado con los datos corregidos.



5.1.5.4 Traslado a Asignaciones Presupuestales que no Resultan en Productos

En caso que el Proyecto sea diferente a Asignaciones Presupuestales que no Resultan en Productos (APNOP) se podría realizar el traslado a este tipo de Categoría.

- a. Para realizar el Traslado a APNOP, ubicar el cursor sobre una Cadena con **Categoría** diferente de **APNOP** y presionar el botón  **Trasladar a APNOP**.

Trasladar proyectos

Trasladar a programas presupuestales | Mover Cadenas entre Programas | Trasladar a acciones centrales | **Trasladar a APNOP**


Lista de proyectos [1 - 8 / 14]

Categoría	Prg Ptal	Proy	Descripción	Accl/Obra	Fn	DivF	GrpF
PP	0068	2001621	ESTUDIOS DE PRE-INVERSION	6000016	04	016	0036
PP	0090	2251802	MEJORAMIENTO, AMPLIACION DEL SERVICIO EDUCATIVO EN LA CUENCA DEL RIO SANTIAGO, EN LAS TRES INSTITUCIONES EDUCATIVAS DEL NIVEL SECUNDARIO EN LOS CENTROS POBLADOS DE CHAPIZA, CUCUASA Y SOLEDAD, DISTRITO DE RIO SANTIAGO - CONDORCANQUI - AMAZONAS	4000037	22	047	0010
AC	9001	2063866	INSTALACION DEL SISTEMA DE AGUA POTABLE Y LETRINAS DE LA CC.NN DE KAGKAS - DISTRITO DE RIO SANTIAGO	4000053	20	043	0095
AC	9001	2307592	MEJORAMIENTO DEL SERVICIO EDUCATIVO INICIAL DE LA I.E.I N 373 - CC. NN. HUARACAYO, DISTRITO DE NIEVA, PROVINCIA DE CONDORCANQUI, REGION AMAZONAS	4000035	05	016	0036
APNOP	9002	2063888	REHABILITACION DEL SISTEMA DE AGUA POTABLE Y LETRINIZACION DE COMUNIDAD NATIVA SOLEDAD	4000053	05	006	0011
APNOP	9002	2063888	REHABILITACION DEL SISTEMA DE AGUA POTABLE Y LETRINIZACION DE COMUNIDAD NATIVA SOLEDAD	4000053	18	040	0089
APNOP	9002	2107739	RECUPERACION Y AMPLIACION DE LA INFRAESTRUCTURA DE LA I.E.P.M. N° 17255 - KUMPIN - CONDORCANQUI - AMAZONAS	4000030	22	047	0010
APNOP	9002	2108514	FORTALECIMIENTO DE CAPACIDADES PARA EL APROVECHAMIENTO DE LOS RECURSOS TURISTICOS DE LOS DISTRITOS DE NIEVA Y RIO SANTIAGO EN LA PROVINCIA DE CONDORCANQUI	4000130	09	022	0045

Categoría presupuestal : 2 ACCIONES CENTRALES

Programa Presupuestal : 9001 ACCIONES CENTRALES

Proyecto : 2063866 INSTALACION DEL SISTEMA DE AGUA POTABLE Y LETRINAS DE LA CC.NN DE KAGKAS - DISTRITO DE RIO SANTIAGO

- b. Entonces la pantalla **Traslada a APNOP** muestra un área **Dice** con la información existente y otra **Debe decir** en donde el campo **Categoría Presupuestal** muestra **3 – ASIGNACIONES PRESUPUESTALES QUE NO RESULTAN EN PRODUCTOS (APNOP)** por defecto y bloqueada y, en donde se seleccionará(n) el(los) nuevo(s) dato(s) para: **Función, División Funcional y/o Grupo Funcional**. Cada uno de estos campos muestra en el extremo derecho el icono  que presenta una ventana de búsqueda de donde se seleccionará una opción.

Trasladar proyectos

Guardar | Cancelar

Traslada a APNOP

Proyecto : 2063866 INSTALACION DEL SISTEMA DE AGUA POTABLE Y LETRINAS DE LA CC.NN DE KAGKAS - DISTRITO DE RIO SANTIAGO

Dice

Categoría presupuestal : 2 ACCIONES CENTRALES

Programa presupuestal : 9001 ACCIONES CENTRALES


Función : 20 SALUD


División Funcional : 043 SALUD COLECTIVA


Grupo Funcional : 0095 CONTROL DE RIESGOS Y DAÑOS PARA LA SALUD

Debe decir

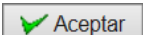
Categoría presupuestal : 3 ASIGNACIONES PRESUPUESTALES QUE NO RESULTAN EN PRODUCTOS (APNOP)

Función : 

División Funcional : 

Grupo Funcional : 

Ingrese Valores de Función, División y Grupo Funcional

- c. Estando en la ventana de búsqueda, ubicar el cursor en la opción a seleccionar y presionar en el botón  .

Trasladar proyectos

Guardar Cancelar

Traslada a APNOP

Proyecto : 2063866

Dice

Categoría presupuestal : 2

Programa presupuestal : 9001

Función : 20

División Funcional : 043

Grupo Funcional : 0095

Debe decir

Categoría presupuestal : 3

Función :

División Funcional :

Grupo Funcional :

Ingrese Valores de Función, División y Grupo F

Función


Búsqueda de Función

Nombre : Buscar

Seleccione una Función

1 / 3 [1 - 8 / 23]

Función	Nombre	Estado
03	PLANEAMIENTO, GESTION Y RESERVA DE CONTINGENCIA	A
04	DEFENSA Y SEGURIDAD NACIONAL	A
05	ORDEN PUBLICO Y SEGURIDAD	A
06	JUSTICIA	A
07	TRABAJO	A
08	COMERCIO	A

d. Realizados el(los) cambio(s), presionar en  Guardar.

Trasladar proyectos

Guardar Cancelar

Traslada a APNOP

Proyecto : 2063866 INSTALACION DEL SISTEMA DE AGUA POTABLE Y LETRINAS DE LA CC.NN DE KAGKAS - DISTRITO DE RIO SANTIAGO

Dice

Categoría presupuestal : 2 ACCIONES CENTRALES

Programa presupuestal : 9001 ACCIONES CENTRALES

Función : 20 SALUD

División Funcional : 043 SALUD COLECTIVA

Grupo Funcional : 0095 CONTROL DE RIESGOS Y DAÑOS PARA LA SALUD

Debe decir

Categoría presupuestal : 3 ASIGNACIONES PRESUPUESTALES QUE NO RESULTAN EN PRODUCTOS (APNOP)

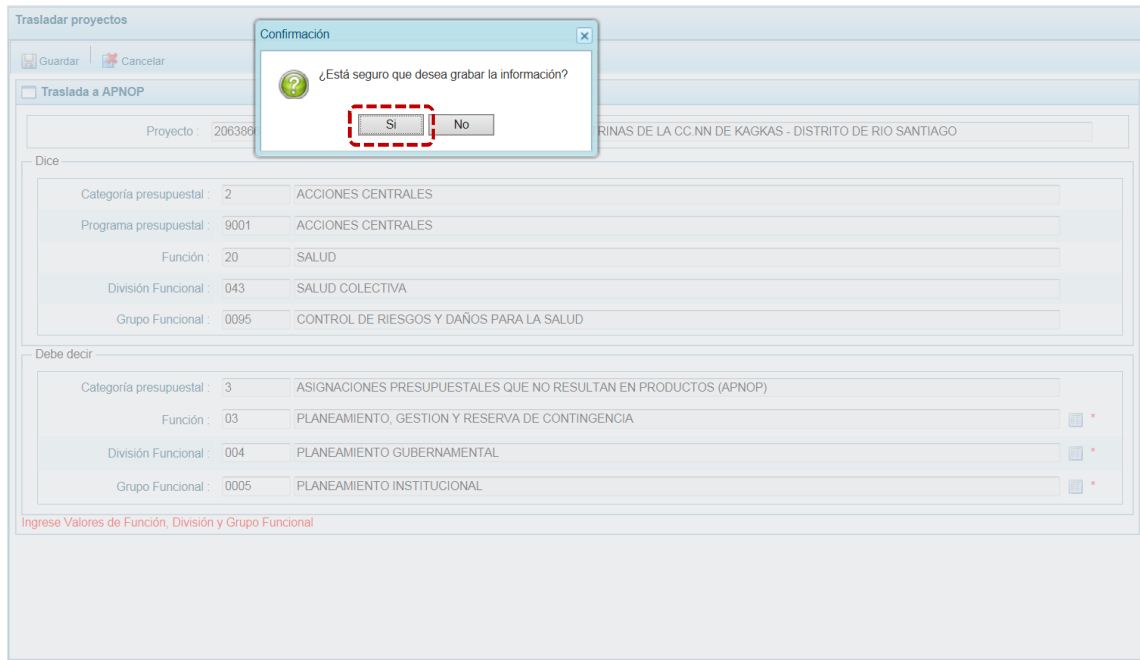
Función : 03 PLANEAMIENTO, GESTION Y RESERVA DE CONTINGENCIA

División Funcional : 004 PLANEAMIENTO GUBERNAMENTAL

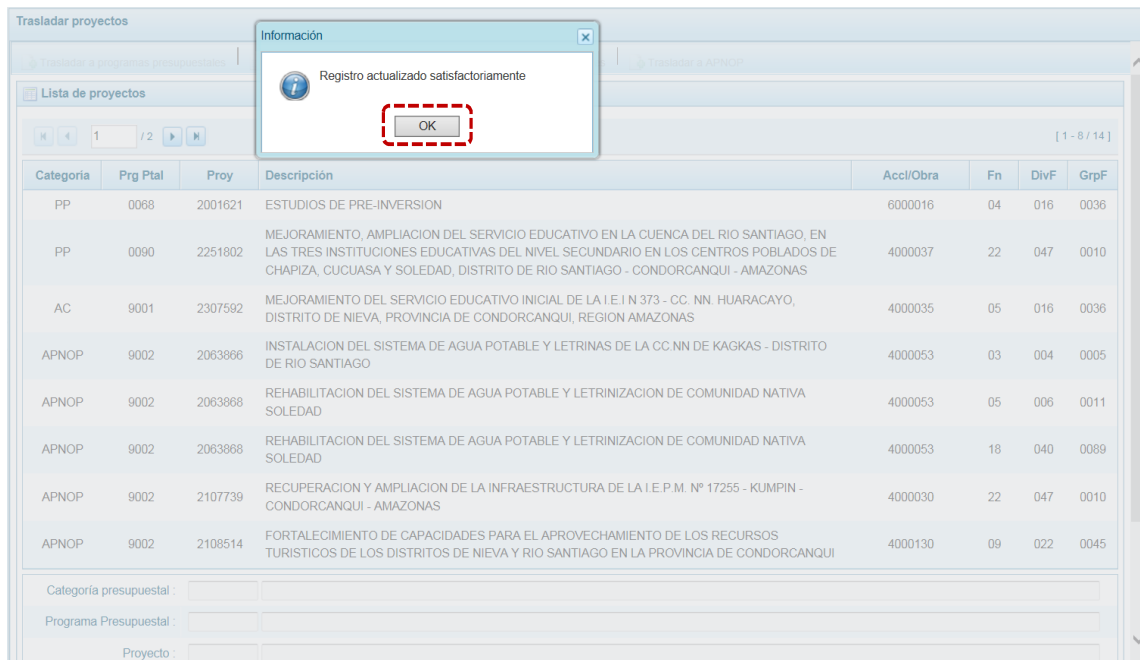
Grupo Funcional : 0005 PLANEAMIENTO INSTITUCIONAL

Ingrese Valores de Función, División y Grupo Funcional

e. De inmediato, el Sistema presenta un mensaje el cual se confirma presionando en .



f. El Sistema presenta un mensaje informativo, el cual se acepta presionando en .



g. Retornando a la pantalla **Lista de proyectos** se aprecia el **Proyecto** modificado con los datos corregidos.

Trasladar proyectos

Trasladar a programas presupuestales | Mover Cadenas entre Programas | Trasladar a acciones centrales | Trasladar a APNOP

Lista de proyectos [1 - 8 / 14]

Categoría	Prg Ptal	Proy	Descripción	Acci/Obra	Fn	DivF	GrpF
PP	0068	2001621	ESTUDIOS DE PRE-INVERSION	6000016	04	016	0036
PP	0090	2251802	MEJORAMIENTO, AMPLIACION DEL SERVICIO EDUCATIVO EN LA CUENCA DEL RIO SANTIAGO, EN LAS TRES INSTITUCIONES EDUCATIVAS DEL NIVEL SECUNDARIO EN LOS CENTROS POBLADOS DE CHAPIZA, CUCUASA Y SOLEDAD, DISTRITO DE RIO SANTIAGO - CONDORCANQUI - AMAZONAS	4000037	22	047	0010
AC	9001	2307592	MEJORAMIENTO DEL SERVICIO EDUCATIVO INICIAL DE LA I.E.I N 373 - CC. NN. HUARACAYO, DISTRITO DE NIEVA, PROVINCIA DE CONDORCANQUI, REGION AMAZONAS	4000035	05	016	0036
APNOP	9002	2063866	INSTALACION DEL SISTEMA DE AGUA POTABLE Y LETRINAS DE LA CC.NN DE KAGKAS - DISTRITO DE RIO SANTIAGO	4000053	03	004	0005
APNOP	9002	2063868	REHABILITACION DEL SISTEMA DE AGUA POTABLE Y LETRINIZACION DE COMUNIDAD NATIVA SOLEDAD	4000053	05	006	0011
APNOP	9002	2063868	REHABILITACION DEL SISTEMA DE AGUA POTABLE Y LETRINIZACION DE COMUNIDAD NATIVA SOLEDAD	4000053	18	040	0089
APNOP	9002	2107739	RECUPERACION Y AMPLIACION DE LA INFRAESTRUCTURA DE LA I.E.P.M. N° 17255 - KUMPIN - CONDORCANQUI - AMAZONAS	4000030	22	047	0010
APNOP	9002	2108514	FORTALECIMIENTO DE CAPACIDADES PARA EL APROVECHAMIENTO DE LOS RECURSOS TURISTICOS DE LOS DISTRITOS DE NIEVA Y RIO SANTIAGO EN LA PROVINCIA DE CONDORCANQUI	4000130	09	022	0045

Categoría presupuestal:

Programa Presupuestal:

Proyecto:

5.1.6 Registro de Producción Física del Producto

Esta opción permite que para cada Producto de un Programa Presupuestal utilizado en la Programación de Gastos se registre(n) la(s) cantidad(es) física(s) para cada uno de los años del periodo multianual.

El procedimiento de registro se detalla a continuación:

- Al ingresar a la **Opción** **Procesos**, **Sub-opción** **Registro de Producción Física del Producto** se muestra la pantalla **Registrar Producción Física del Producto** con el área **Programas Presupuestales** que muestra los utilizados en la Programación de Gastos realizado por la Entidad.

PROGRAMACIÓN MULTIANUAL 2018 - 2020

Registrar Producción Física del Producto

Registrar detalle

Programas Presupuestales [1 - 6 / 12]

Código Presupuestal	Nombre
0001	PROGRAMA ARTICULADO NUTRICIONAL
0002	SALUD MATERNO NEONATAL
0016	TBC-VIH/SIDA
0017	ENFERMEDADES METAXENICAS Y ZOONOSIS
0018	ENFERMEDADES NO TRANSMISIBLES
0024	PREVENCION Y CONTROL DEL CANCER
0068	REDUCCION DE VULNERABILIDAD Y ATENCION DE EMERGENCIAS POR DESASTRES
0083	PROGRAMA NACIONAL DE SANEAMIENTO RURAL

- Ubicar el cursor sobre un **Programa Presupuestal** y presionar en la funcionalidad **Registrar detalle**.

Registrar Producción Física del Producto

Registrar detalle

Programas Presupuestales

1 / 2 [1 - 8 / 12]

Código Presupuestal	Nombre
0001	PROGRAMA ARTICULADO NUTRICIONAL
0002	SALUD MATERNO NEONATAL
0016	TBC-VIH/SIDA
0017	ENFERMEDADES METAXENICAS Y ZOONOSIS
0018	ENFERMEDADES NO TRANSMISIBLES
0024	PREVENCION Y CONTROL DEL CANCER
0068	REDUCCION DE VULNERABILIDAD Y ATENCION DE EMERGENCIAS POR DESASTRES
0083	PROGRAMA NACIONAL DE SANEAMIENTO RURAL

- c. Estando en la pantalla **Producción Física del Producto** se muestran los Productos del Programa Presupuestal seleccionado y su correspondiente Unidad de Medida, debiendo ingresar la(s) Cantidad(es) para el(los) año(s) del periodo multianual.

Registrar Producción Física del Producto


Guardar | Cancelar

Producción Física del Producto

Programa : 0068 REDUCCION DE VULNERABILIDAD Y ATENCION DE EMERGENCIAS POR DESASTRES

1 / 1 [1 - 2 / 2]

Código Presupuestal	Producto	Unidad de Medida	Año 2018	Año 2019	Año 2020
3000734	CAPACIDAD INSTALADA PARA LA PREPARACION Y RESPUESTA FRENTE A EMERGENCIAS Y DESASTRES	CAPACIDAD INSTALADA	0.00	0.00	0.00
3000739	POBLACION CON PRACTICAS SEGURAS PARA LA RESILIENCIA	PERSONA	0.00	0.00	0.00

- d. Completados los datos presionar en  Guardar .

Registrar Producción Física del Producto

Guardar Cancelar

Producción Física del Producto

Programa: 0068 REDUCCION DE VULNERABILIDAD Y ATENCION DE EMERGENCIAS POR DESASTRES

1 / 1 [1 - 2 / 2]

Código Presupuestal	Producto	Unidad de Medida	Año 2018	Año 2019	Año 2020
3000734	CAPACIDAD INSTALADA PARA LA PREPARACION Y RESPUESTA FRENTE A EMERGENCIAS Y DESASTRES	CAPACIDAD INSTALADA	25.84	40.23	71.68
3000739	POBLACION CON PRACTICAS SEGURAS PARA LA RESILIENCIA	PERSONA	49.00	97.00	158.00

e. El Sistema presenta un mensaje informativo, el cual se acepta presionando en .

Registrar Producción Física del Producto

Registrar detalles

Programas Presupuestales

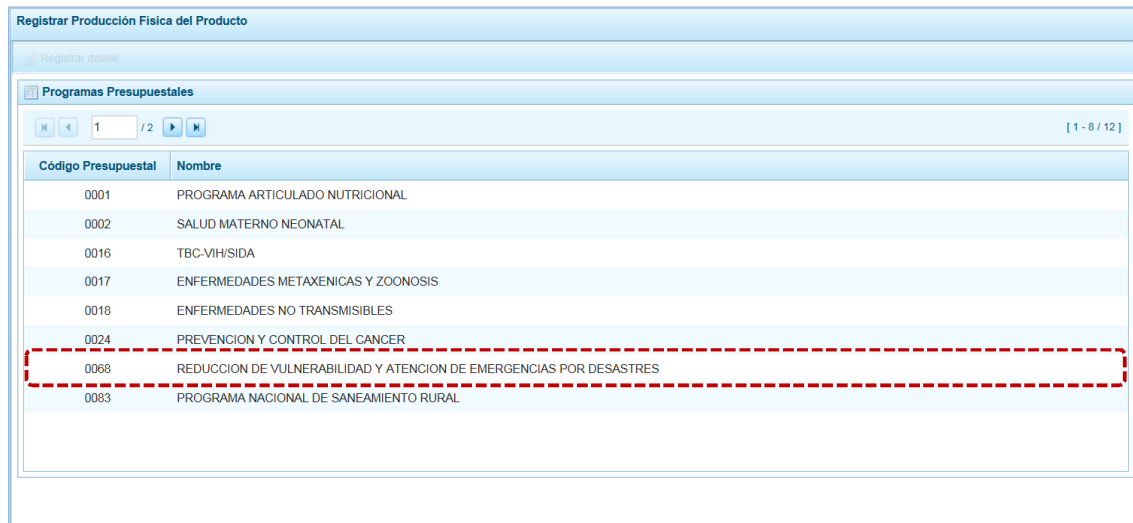
1 / 2 [1 - 8 / 12]

Código Presupuestal	Nombre
0001	PROGRAMA ARTICULADO NUTRICIONAL
0002	SALUD MATERNO NEONATAL
0016	TBC-VIH/SIDA
0017	ENFERMEDADES METAXENICAS Y ZOONOSIS
0018	ENFERMEDADES NO TRANSMISIBLES
0024	PREVENCION Y CONTROL DEL CANCER
0068	REDUCCION DE VULNERABILIDAD Y ATENCION DE EMERGENCIAS POR DESASTRES
0083	PROGRAMA NACIONAL DE SANEAMIENTO RURAL

Información

El programa 0068 - REDUCCION DE VULNERABILIDAD Y ATENCION DE EMERGENCIAS POR DESASTRES ha sido actualizado satisfactoriamente

f. Retornando a la pantalla donde se muestran los **Programas Presupuestales**.

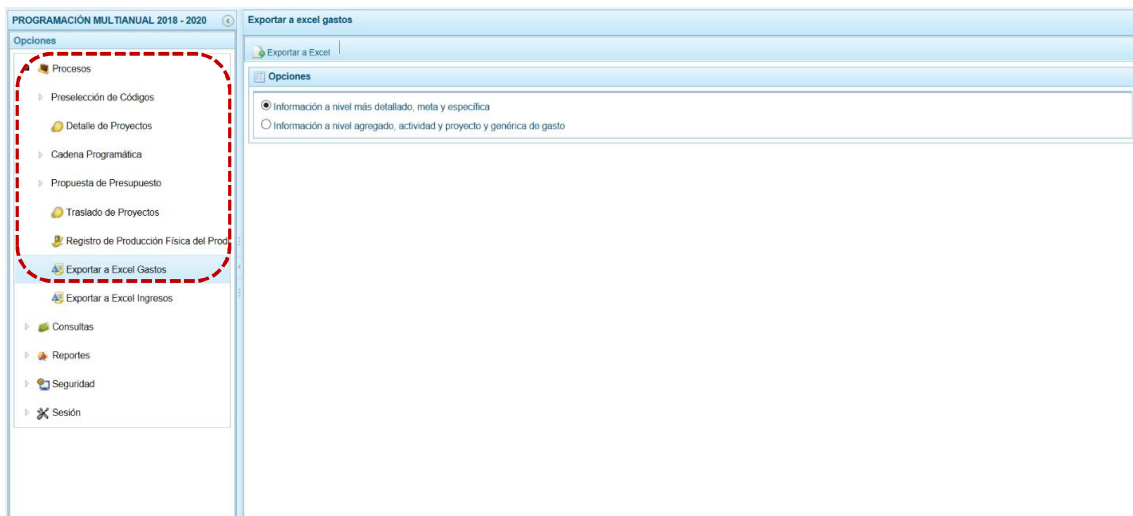


- g. Realizar el procedimiento descrito para registrar las Cantidades para cada uno de los Programas Presupuestales utilizados en la Programación de Gastos.

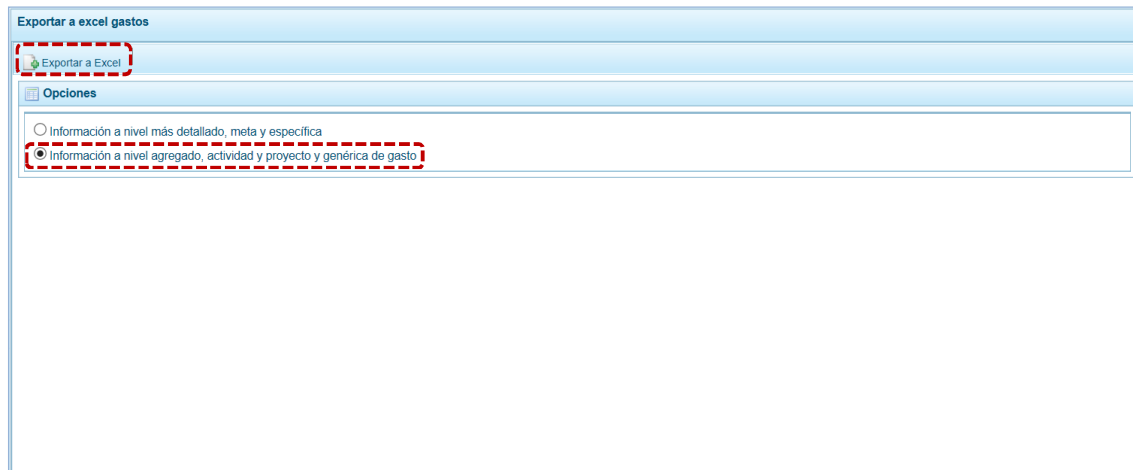
5.1.7 Exportar a Excel Gastos

Esta opción permite al usuario, generar Archivos de datos en formato Excel con información detallada de la Programación de Gastos. El procedimiento para la obtención de este archivo es el siguiente:

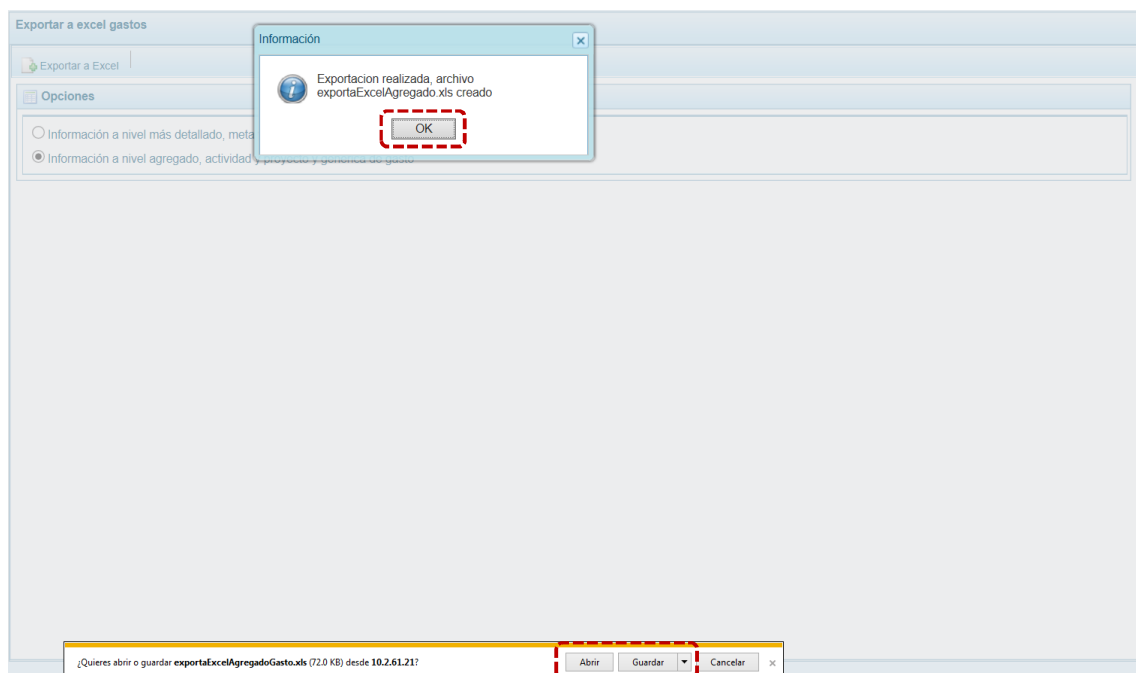
- a. Ingresar a la **Opción** Procesos, **Sub-opción** Exportar a Excel Gastos, apareciendo la pantalla **Exportar a Excel gastos** con las opciones (nivel de desagregación de la información a generar):
- Información a nivel más detallado, meta y específica
 - Información a nivel agregado, actividad y proyecto y genérica de gasto



- b. Seleccionando una de las dos (2) opciones, presionar en la funcionalidad Exportar a Excel.



- c. Antes de mostrar la información el Sistema presenta un mensaje informativo el cual se confirma presionando en para continuar. El archivo se descarga automáticamente en la ruta que se especifica el Sistema en el mensaje que presenta. Se puede **Abrir** o **Guardar** el archivo.



- d. En caso se seleccione la opción , se muestra de inmediato el detalle de la información solicitada en un Archivo Excel.

Exportar a excel gastos

exportaExcelAgregadoGasto.xls [Modo de compatibilidad] - Excel

Yusa Araki, Monica

A1 ANO_EJE

A	B	C	D	E	F	G	H	I	J	K	L	M	N	O	P	Q	R	S	T	U	V	W
1	ANO_EJE	COD_SEC	SECTOR	COD_PLI	PLEGEO	COD_EJE	EJECUTOR	SEC_EJEC	PROGRAMA	PROGRAMA TIPO	PRC_PRODUCTO	PRODUCTO TIPO	ACTIVIDAD	COD_FUNCION	FUNCION	FUENTE	(FUENTE F	COD_RUB	RUBRO	COD		
2	2018	99	GOBIERN090	GOBIERN003	REGION A	9992	9001	ACCIONE	SIN PROD	9999999	SIN PROD	ACTIVIDA	5000003	GESTION	03	PLANEAM		RECURS	00	RECURS	00	
3	2018	99	GOBIERN090	GOBIERN003	REGION A	9992	0016	TBC-VIH/S	PRODUCT	3043959	ADULTOS	ACTIVIDA	5000069	ENTREGA	20	SALUD	1	RECURS	00	RECURS	00	
4	2018	99	GOBIERN090	GOBIERN003	REGION A	9992	0002	SALUD M	PRODUCT	3033299	ATENCION	ACTIVIDA	5000049	ATENDER	20	SALUD	1	RECURS	00	RECURS	00	
5	2018	99	GOBIERN090	GOBIERN003	REGION A	9992	0018	ENFERME	PRODUCT	3000015	VALORAC	ACTIVIDA	5000113	EVALUAC	20	SALUD	1	RECURS	00	RECURS	00	
6	2018	99	GOBIERN090	GOBIERN003	REGION A	9992	0016	TBC-VIH/S	PRODUCT	3043968	POBLACI	ACTIVIDA	5000078	BRINDAR	20	SALUD	1	RECURS	00	RECURS	00	
7	2018	99	GOBIERN090	GOBIERN003	REGION A	9992	0001	PROGRAM	PRODUCT	3000608	SERVICIO	ACTIVIDA	5004427	CONTROL	20	SALUD	1	RECURS	00	RECURS	00	
8	2018	99	GOBIERN090	GOBIERN003	REGION A	9992	0001	PROGRAM	PRODUCT	3033249	COMUNID	ACTIVIDA	5000012	COMUNID	20	SALUD	1	RECURS	00	RECURS	00	
9	2018	99	GOBIERN090	GOBIERN003	REGION A	9992	0002	SALUD M	PRODUCT	3033290	INSTITUCI	ACTIVIDA	5000041	PROMOV	20	SALUD	1	RECURS	00	RECURS	00	
10	2018	99	GOBIERN090	GOBIERN003	REGION A	9992	0002	SALUD M	PRODUCT	3033289	COMUNID	ACTIVIDA	5000040	COMUNID	20	SALUD	1	RECURS	00	RECURS	00	
11	2018	99	GOBIERN090	GOBIERN003	REGION A	9992	0001	PROGRAM	PRODUCT	3033312	ATENCION	ACTIVIDA	5000028	ATENDER	20	SALUD	1	RECURS	00	RECURS	00	
12	2018	99	GOBIERN090	GOBIERN003	REGION A	9992	9001	ACCIONE	SIN PROD	9999999	SIN PROD	ACTIVIDA	5000003	GESTION	03	PLANEAM		RECURS	00	RECURS	00	
13	2018	99	GOBIERN090	GOBIERN003	REGION A	9992	0016	TBC-VIH/S	PRODUCT	3000014	PERSONA	ACTIVIDA	5004438	DIAGNOS	20	SALUD	1	RECURS	00	RECURS	00	
14	2018	99	GOBIERN090	GOBIERN003	REGION A	9992	9002	ASIGNACI	PROYECT	2251801	MEJORAM	OBRA	4000036	MEJORAM	22	EDUCACI	1	RECURS	00	RECURS	00	
15	2018	99	GOBIERN090	GOBIERN003	REGION A	9992	9002	ASIGNACI	PROYECT	2164592	CONSTRU	OBRA	4000075	CONSTRU	15	TRANSP	1	RECURS	00	RECURS	00	
16	2018	99	GOBIERN090	GOBIERN003	REGION A	9992	0131	CONTROL	PRODUCT	3000700	PERSONA	ACTIVIDA	5005190	TRATAM	20	SALUD	1	RECURS	00	RECURS	00	
17	2018	99	GOBIERN090	GOBIERN003	REGION A	9992	0018	ENFERME	PRODUCT	3000016	TRATAM	ACTIVIDA	5000114	BRINDAR	20	SALUD	1	RECURS	00	RECURS	00	
18	2018	99	GOBIERN090	GOBIERN003	REGION A	9992	0001	PROGRAM	PRODUCT	3033311	ATENCION	ACTIVIDA	5000027	ATENDER	20	SALUD	1	RECURS	00	RECURS	00	
19	2018	99	GOBIERN090	GOBIERN003	REGION A	9992	0016	TBC-VIH/S	PRODUCT	3000012	SINTOMA	ACTIVIDA	5004436	DESPIST	20	SALUD	1	RECURS	00	RECURS	00	
20	2018	99	GOBIERN090	GOBIERN003	REGION A	9992	0068	REDUCCI	PRODUCT	3000001	ACCIONE	ACTIVIDA	5004280	DESARR	20	SALUD	1	RECURS	00	RECURS	00	
21	2018	99	GOBIERN090	GOBIERN003	REGION A	9992	0001	PROGRAM	PRODUCT	3033248	MUNICIP	ACTIVIDA	5000011	MUNICIP	20	SALUD	1	RECURS	00	RECURS	00	
22	2018	99	GOBIERN090	GOBIERN003	REGION A	9992	0001	PROGRAM	PRODUCT	3033315	ATENCION	ACTIVIDA	5000031	BRINDAR	20	SALUD	1	RECURS	00	RECURS	00	
23	2018	99	GOBIERN090	GOBIERN003	REGION A	9992	9001	ACCIONE	SIN PROD	9999999	SIN PROD	ACTIVIDA	5000003	GESTION	20	SALUD	2	RECURS	09	RECURS	00	
24	2018	99	GOBIERN090	GOBIERN003	REGION A	9992	0002	SALUD M	PRODUCT	3033304	ACCESO	ACTIVIDA	5000052	MEJORAM	20	SALUD	1	RECURS	00	RECURS	00	
25	2018	99	GOBIERN090	GOBIERN003	REGION A	9992	0017	ENFERME	PRODUCT	3043981	VIVIENDA	ACTIVIDA	5000091	INTERVEN	20	SALUD	1	RECURS	00	RECURS	00	
26	2018	99	GOBIERN090	GOBIERN003	REGION A	9992	9002	ASIGNACI	PROYECT	2251638	INSTALAC	OBRA	4000075	CONSTRU	15	TRANSP	1	RECURS	00	RECURS	00	
27	2018	99	GOBIERN090	GOBIERN003	REGION A	9992	0002	SALUD M	PRODUCT	3033172	ATENCION	ACTIVIDA	5000037	BRINDAR	20	SALUD	1	RECURS	00	RECURS	00	
28	2018	99	GOBIERN090	GOBIERN003	REGION A	9992	9001	ACCIONE	SIN PROD	9999999	SIN PROD	ACTIVIDA	5000003	GESTION	10	AGROPEC	1	RECURS	00	RECURS	00	
29	2018	99	GOBIERN090	GOBIERN003	REGION A	9992	0001	PROGRAM	PRODUCT	3033414	ATENCION	ACTIVIDA	5000035	ATENDER	20	SALUD	1	RECURS	00	RECURS	00	
30	2018	99	GOBIERN090	GOBIERN003	REGION A	9992	0016	TBC-VIH/S	PRODUCT	3000014	PERSONA	ACTIVIDA	5004438	DIAGNOS	20	SALUD	1	RECURS	00	RECURS	00	
31	2018	99	GOBIERN090	GOBIERN003	REGION A	9992	0002	SALUD M	PRODUCT	3033288	ATENCION	ACTIVIDA	5000048	ATENDER	20	SALUD	1	RECURS	00	RECURS	00	
32	2018	99	GOBIERN090	GOBIERN003	REGION A	9992	0024	PREVENI	PRODUCT	3000004	MUJER	TA	ACTIVIDA	5000132	TAMIZAJ	20	SALUD	1	RECURS	00	RECURS	00
33	2018	99	GOBIERN090	GOBIERN003	REGION A	9992	0018	ENFERME	PRODUCT	3000600	ATENCION	ACTIVIDA	5000104	ATENCION	20	SALUD	1	RECURS	00	RECURS	00	
34	2018	99	GOBIERN090	GOBIERN003	REGION A	9992	0001	PROGRAM	PRODUCT	3000001	ACCIONE	ACTIVIDA	5004426	MONITOR	20	SALUD	1	RECURS	00	RECURS	00	
35	2018	99	GOBIERN090	GOBIERN003	REGION A	9992	0002	SALUD M	PRODUCT	3000001	ACCIONE	ACTIVIDA	5004430	MONITOR	20	SALUD	1	RECURS	00	RECURS	00	

5.1.8 Exportar a Excel Ingresos

A través de esta opción se generará en un Archivo en formato Excel la información detallada de los ingresos hasta el nivel de Específica de Ingresos.

El procedimiento es el siguiente:

- Ingresar a la **Opción** **Procesos**, **Sub-opción** **Exportar a Excel Ingresos** entonces se muestra la pantalla **Exportar a Excel Ingreso** presentando por defecto en el campo **Entidad a Exportar** el nombre de la UE que lo solicita.

PROGRAMACIÓN MULTIANUAL 2018 - 2020

Exportar a Excel Ingresos

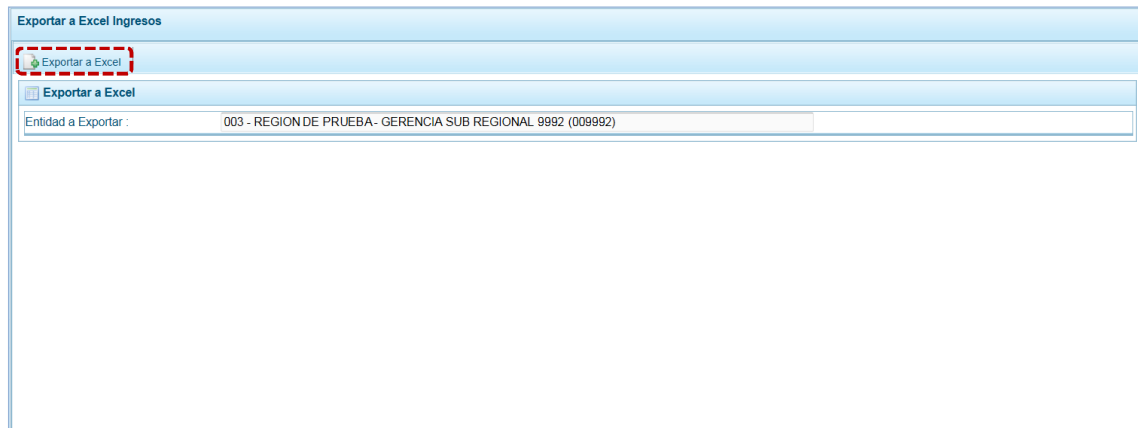
Opciones:

- Procesos
 - Preselección de Códigos
 - Detalle de Proyectos
 - Cadena Programática
 - Propuesta de Presupuesto
 - Traslado de Proyectos
 - Registro de Producción Física del Pro...
 - Exportar a Excel Gastos**
 - Exportar a Excel Ingresos**
- Consultas
- Reportes
- Seguridad
- Sesión

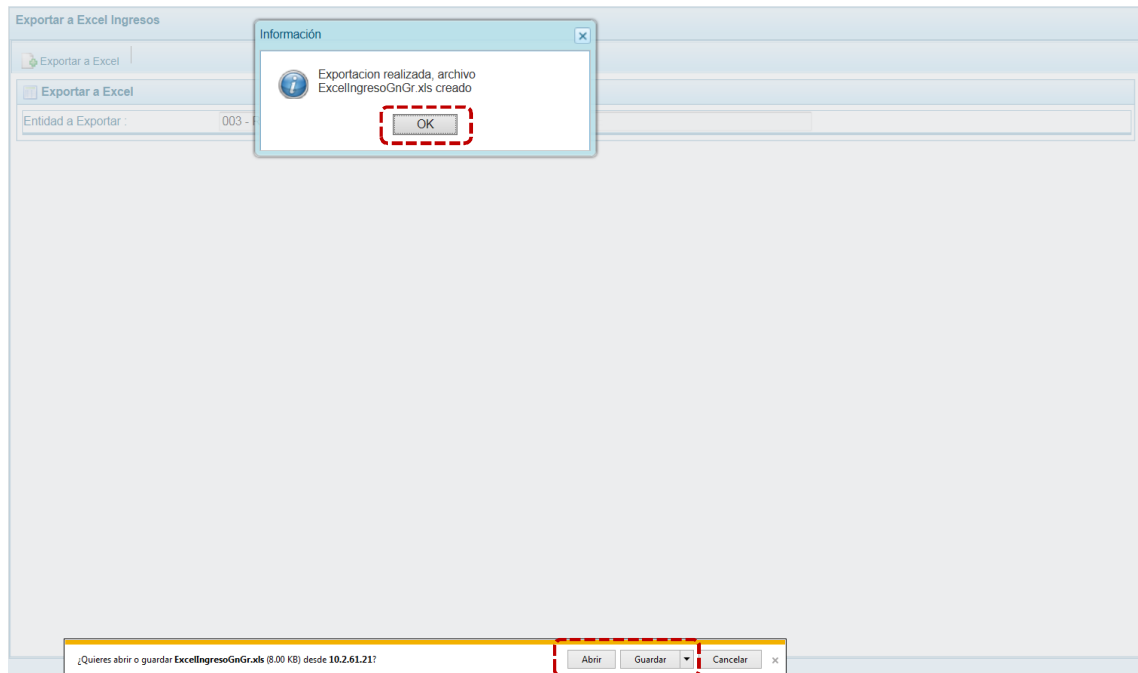
Exportar a Excel

Entidad a Exportar: 003 - REGION DE PRUEBA - GERENCIA SUB REGIONAL 9992 (009992)

- Presionar en la funcionalidad **Exportar a Excel**.



- c. El Sistema presenta un mensaje informativo el cual se confirma presionando en para continuar, el archivo se descarga automáticamente en la ruta que se especifica en el mensaje para su consulta. Se puede o el archivo generado.




- d. Si se selecciona la opción el Sistema mostrará la información solicitada en Archivo Excel.

- b. Selecciona la opción Agrupado por fuente , presionar en  Consultar distribución .

Consulta distribución presupuestaria

Consulta distribución presupuestaria

Agrupado por fuente Agrupado por rubro


 Consultar distribución

- c. El Sistema muestra la información a nivel de las Fuentes de Financiamiento con el monto **Asignado** por el Pliego, así como el monto **Programado** de Ingresos y Gastos para cada uno de los años (2018, 2019 y 2020) del periodo multianual.

Consulta distribución presupuestaria

Consulta distribución presupuestaria

Agrupado por fuente Agrupado por rubro

 Consultar distribución

FF	Descripción	2018			2019			2020		
		Asignado	Prog. ingresos	Prog. gastos	Asignado	Prog. ingresos	Prog. gastos	Asignado	Prog. ingresos	Prog. gastos
1	RECURSOS ORDINARIOS	36,894,462	0	36,894,462	27,298,143	0	27,298,143	27,298,143	0	27,298,143
2	RECURSOS DIRECTAMENTE RECAUDADOS	78,000	78,000	78,000	78,000	78,000	78,000	78,000	78,000	78,000
5	RECURSOS DETERMINADOS	0	0	5,000	0	0	0	0	0	0
		36,972,462	78,000	36,977,462	27,376,143	78,000	27,376,143	27,376,143	78,000	27,376,143

- d. También puede solicitar la información a nivel de Rubro, al seleccionar la opción Agrupado por rubro .

Consulta distribución presupuestaria

Consulta distribución presupuestaria

Agrupado por fuente
 Agrupado por rubro

- e. Entonces el Sistema muestra la información a nivel de Rubros, con el monto **Asignado** por el Pliego, así como el monto **Programado** de Ingresos y Gastos para cada uno de los años (2018, 2019 y 2020) del periodo multianual.

Consulta distribución presupuestaria

Consulta distribución presupuestaria

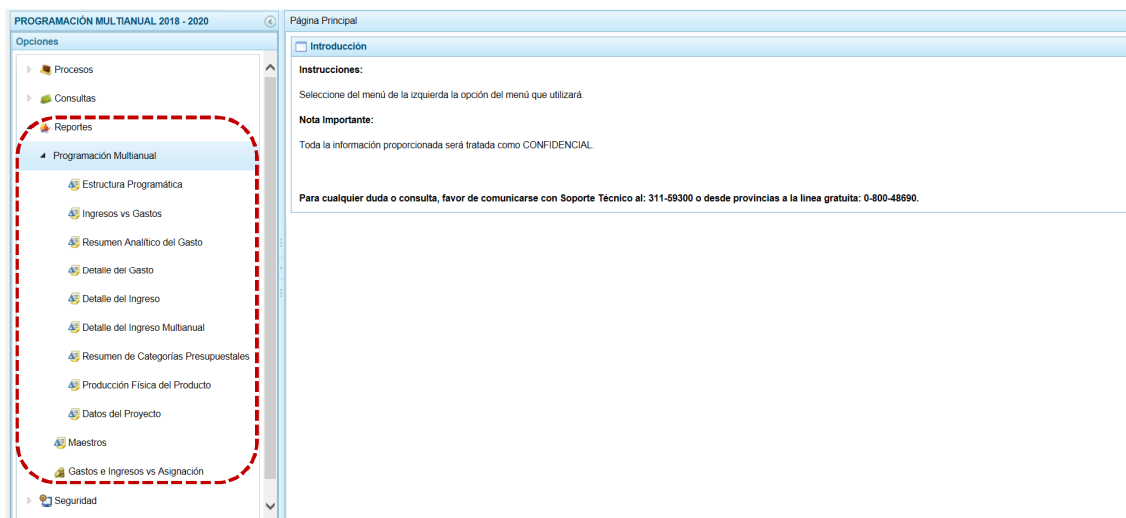
Agrupado por fuente
 Agrupado por rubro

FF	Rub	Descripción	2018			2019			2020		
			Asignado	Prog. ingresos	Prog. gastos	Asignado	Prog. ingresos	Prog. gastos	Asignado	Prog. ingresos	Prog. gastos
1	00	RECURSOS ORDINARIOS	36,894,462	0	36,894,462	27,298,143	0	27,298,143	27,298,143	0	27,298,143
2	09	RECURSOS DIRECTAMENTE RECAUDADOS	78,000	78,000	78,000	78,000	78,000	78,000	78,000	78,000	78,000

5.3 REPORTES

Esta opción permite obtener diversos formatos a nivel de Unidad Ejecutora, así como información de los Clasificadores y de la Programación versus la Asignación. Cuenta con las siguientes Sub-opciones:

- **Programación Multianual**
- **Maestros**
- **Gastos e Ingresos vs Asignación**



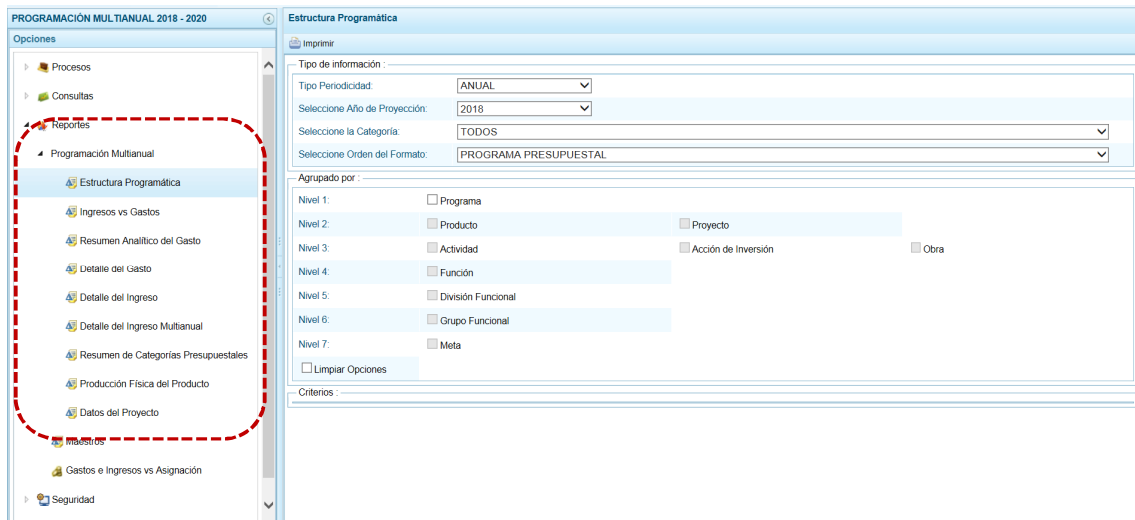
5.3.1 Programación Multianual


Permite obtener información en los diferentes niveles de la Estructura Programática y Funcional, Fuente de Financiamiento y/o Clasificador. En esta opción se pueden obtener los siguientes Reportes:

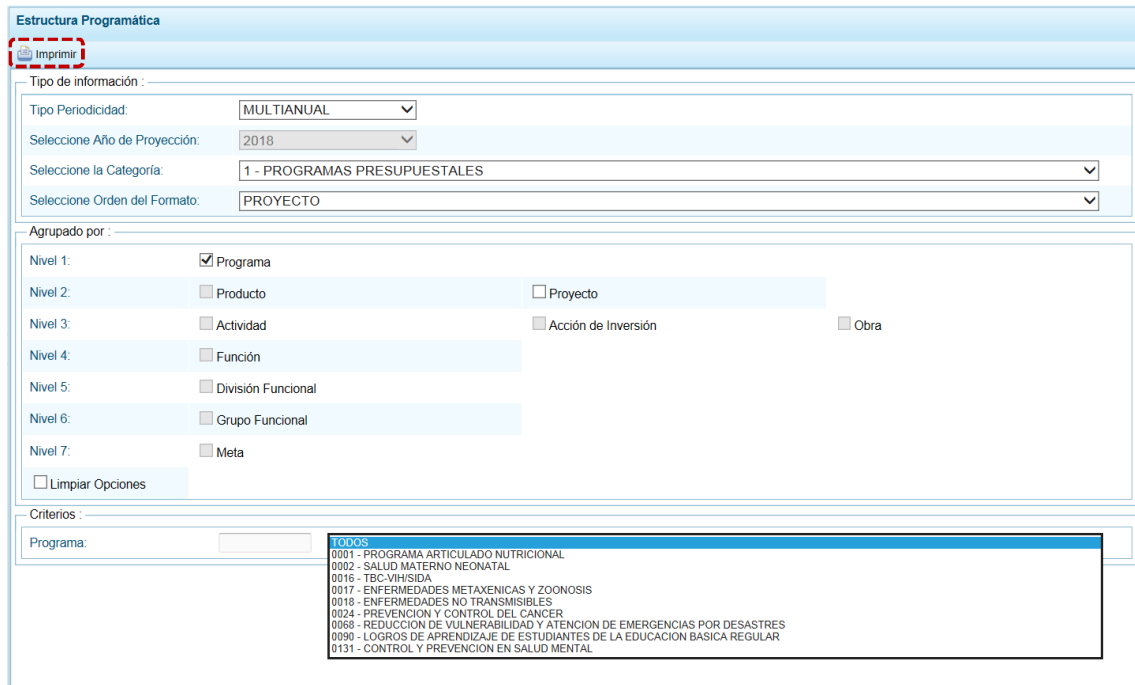
- Estructura Programática
- Ingresos vs Gastos
- Resumen Analítico del Gasto
- Detalle del Gasto
- Detalle del Ingreso
- Detalle del Ingreso Multianual
- Resumen de Categorías Presupuestales
- Producción Física del Producto
- Datos del Proyecto







Para emitir estos Reportes el procedimiento es el siguiente:

- a. Ingresando a la **Opción** Reportes , **Sub-opción** Estructura Programática , seleccionar el tipo de reporte a generar (en el caso Programación Multianual).
- b. El Sistema permite filtrar la búsqueda por **Tipo de información** al seleccionar: Tipo Periodicidad, Seleccione Año de Proyección (se inactiva si el Tipo Periodicidad es ANUAL), Seleccione la Categoría y/o Seleccione Orden del Formato o **Agrupado por** para que se seleccione determinado nivel de la estructura programática y funcional, el cual se escoge en el área **Criterios**.
- c. Dependiendo del reporte también permite seleccionar determinado nivel del Clasificador, Fuente de Financiamiento y/o Rubro.



- d. Habiendo seleccionado los filtros por **Tipo de Información**, **Agrupado por** o **Criterios**, presionar en el botón  **Imprimir**.



- e. Se muestra la información y una barra de herramientas que le permitirá guardarla , imprimirla , reducir  o ampliar  la pantalla y/u obtener el Reporte en PDF . Para salir del Reporte presionar en  Retornar.

Reporte Estructura Programática

Retornar

DIRECCIÓN GENERAL DE PRESUPUESTO PÚBLICO - MEF
 SIAF - Módulo de Programación Multianual
 Versión: 14P50100

PROGRAMACIÓN MULTIANUAL PERIODO 2018 - 2020
 ESTRUCTURA PROGRAMÁTICA
 (MULTIANUAL)

Fecha: 18/04/2017
 Hora: 16:27:30
 Página: 1 de 20

PLIEGO: 440 GOBIERNO REGIONAL DE PRUEBA
 EJECUTORA: 003 REGION DE PRUEBA- GERENCIA SUB REGIONAL 9992 (9992)

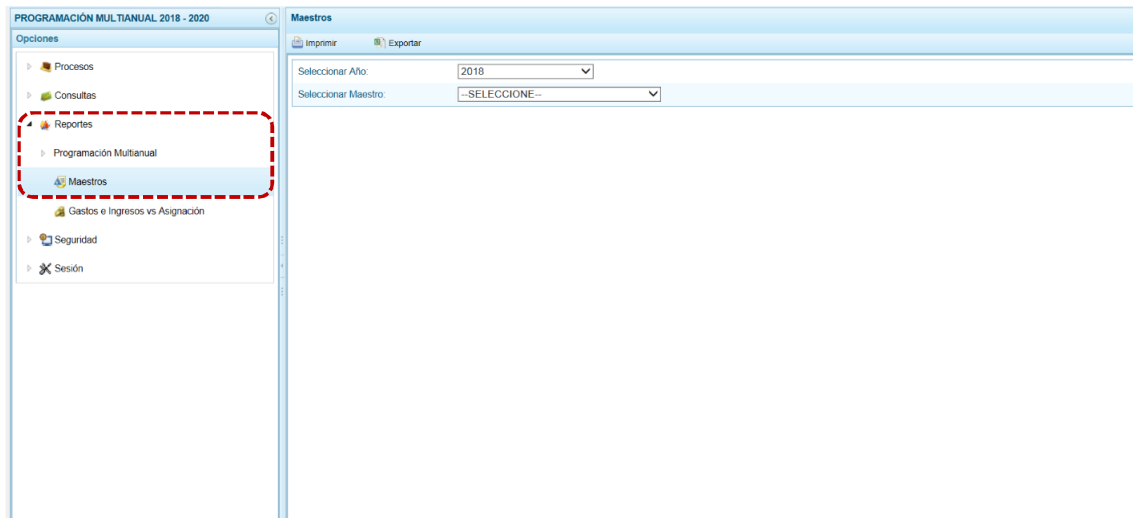
(2)Proyecto (3)Producto (4)Otra (5)Actividades (6)Acciones de Inversión

Producto/ Proyecto	Categoría	Programa	Actividad/ Acción Inv./Otra	Función	División Funcional	Grupo Funcional	Cantidad 2018	Cantidad 2019	Cantidad 2020	Ubigeo	Departamento, Provincia, Distrito
2.001621		ESTUDIOS DE PRE-INVERSION PROGRAMAS PRESUPUESTALES									
		0068 REDUCCION DE VULNERABILIDAD Y ATENCION DE EMERGENCIAS POR DESASTRES									
		6.000016 GESTION Y ADMINISTRACION									
		04 DEFENSA Y SEGURIDAD NACIONAL									
		016 GESTION DE RIESGOS Y EMERGENCIAS									
		0036 ATENCION INMEDIATA DE DESASTRES						0.00		010499	AMAZONAS,CONDORCANGUI,MULTIDISTRITAL
0001852		ELABORACION DE ESTUDIOS DE PRE INVERSION		046 ESTUDIO			20.00				
2.251802		MEJORAMIENTO, AMPLIACION DEL SERVICIO EDUCATIVO EN LA CUENCA DEL RIO SANTIAGO, EN LAS TRES INSTITUCIONES EDUCATIVAS DEL NIVEL SECUNDARIO EN LOS CENTROS POBLADOS DE CHAPIZA, CUCUASA Y SOLEDAD, DISTRITO DE RIO SANTIAGO - CONDORCANGUI - AMAZONAS									
		PROGRAMAS PRESUPUESTALES									
		0090 LOGROS DE APRENDIZAJE DE ESTUDIANTES DE LA EDUCACION BASICA REGULAR									
		4.000037 MEJORAMIENTO DE INFRAESTRUCTURA DE EDUCACION SECUNDARIA									
		22 EDUCACION									
		047 EDUCACION BASICA									
		0010 INFRAESTRUCTURA Y EQUIPAMIENTO									
0000426		CONSTRUCCION DE AULAS		007 AULA			4.00	2.00	0.00	010403	AMAZONAS,CONDORCANGUI,RIO SANTIAGO
3.000001		ACCIONES COMUNES PROGRAMAS PRESUPUESTALES									
		0001 PROGRAMA ARTICULADO NUTRICIONAL									
		5.004426 MONITOREO, SUPERVISION, EVALUACION Y CONTROL DEL PROGRAMA ARTICULADO NUTRICIONAL									
		20 SALUD									
		004 PLANEAMIENTO GUBERNAMENTAL									
		0005 PLANEAMIENTO INSTITUCIONAL									
0044276		MONITOREO, SUPERVISION, EVALUACION Y CONTROL	060 INFORME				18.00	18.00	18.00	010199	AMAZONAS,CHACHAPOYAS,MULTIDISTRITAL

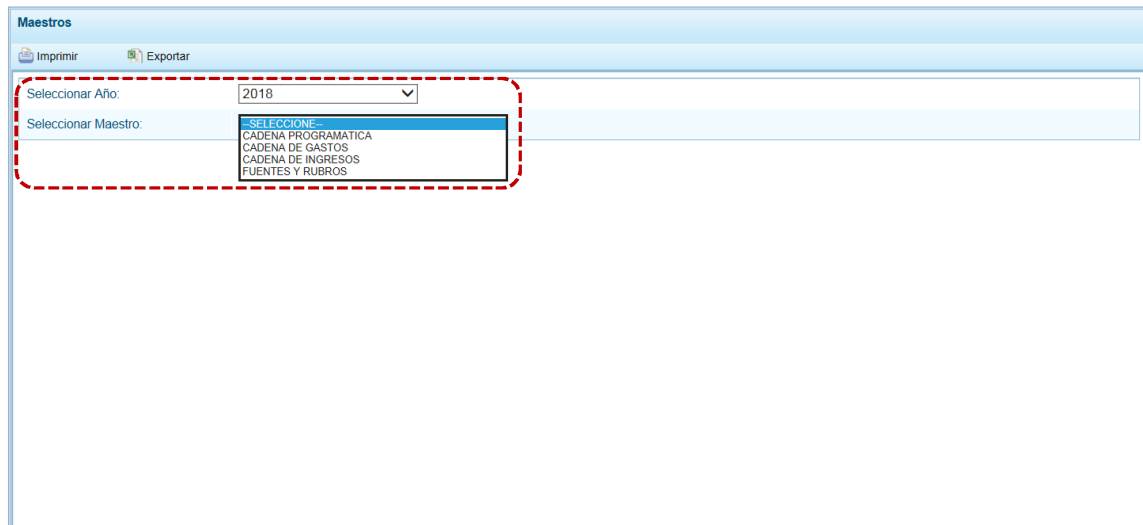
5.3.2 Maestros



El procedimiento para la obtención de los Reportes **Maestros** (visualización, impresión o exportación a Excel) con la información de las tablas de clasificadores (tablas maestras) es el mismo que para el Pliego.

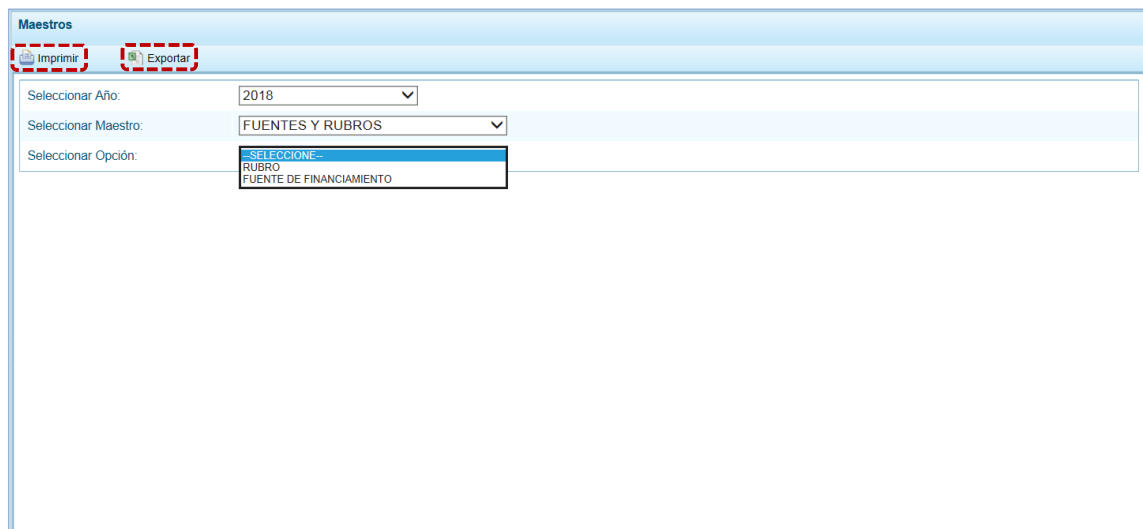
- Ingresar a la Opción Reportes, Sub-opción Maestros.




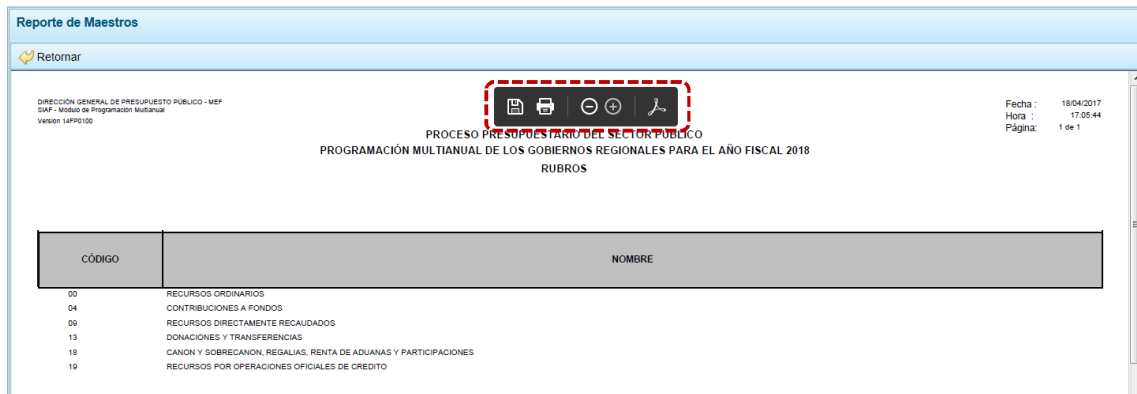
- El campo **Seleccionar Año** el Sistema muestra por defecto el primer año de la Multianualidad.
- En el campo **Seleccionar Maestro** elegir de la lista desplegable una de las opciones que se muestran. En el caso se selecciona FUENTES Y RUBROS.



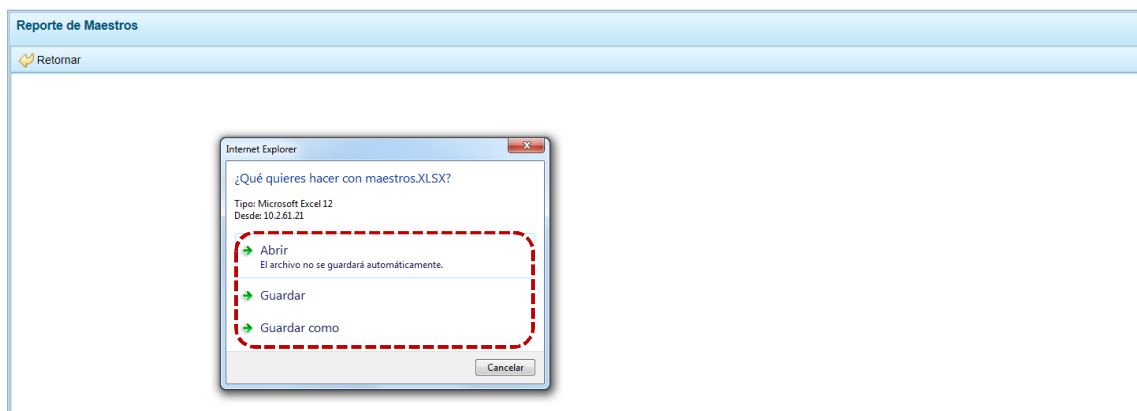
- d. A continuación, para el campo **Seleccionar Opción** se muestran las opciones que correspondan a lo seleccionado en el campo anterior, para que se escoja una de la lista desplegable. En el caso, para el **Maestro** FUENTES Y RUBROS en **Opción** se ubica el cursor en RUBRO.
- e. El Usuario tiene dos (2) alternativas, presionar en  Imprimir para obtener la información y poder visualizarla e imprimirla y la otra es presionar en  Exportar para obtener la información en un Archivo Excel.



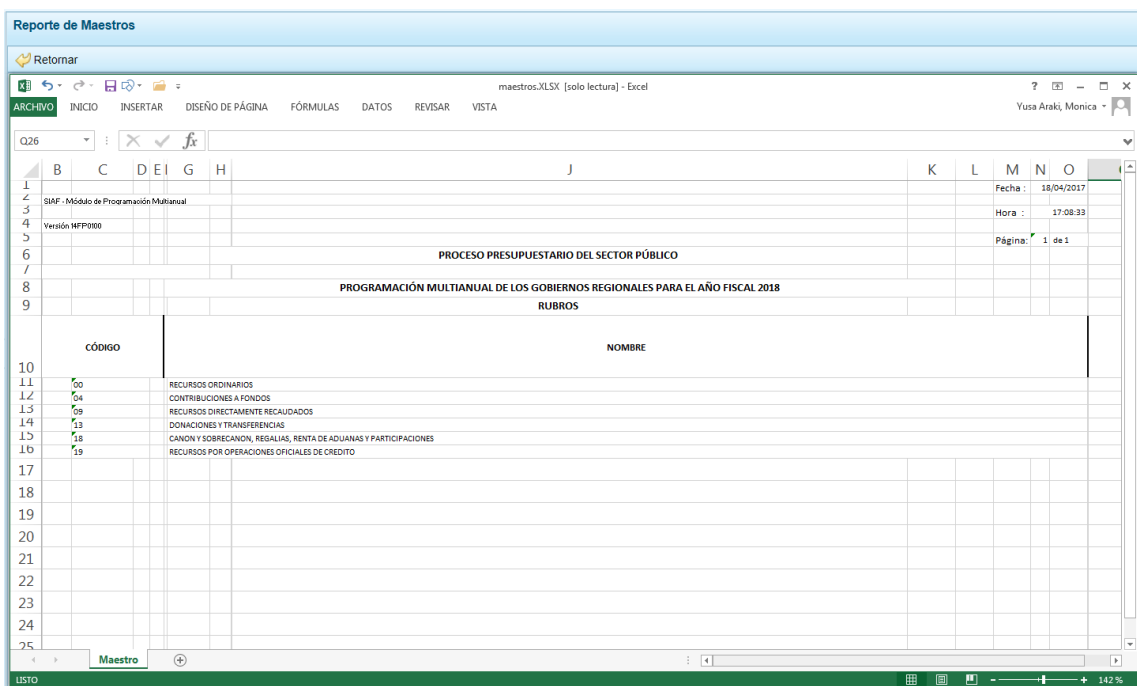
- f. Si presiona en  Imprimir visualiza la información y cuenta con una barra de herramientas que le permitirá guardarla, imprimirla, reducir o ampliar la pantalla y/u obtenerla en PDF.



g. Mientras que, si presiona en Exportar el Sistema presenta una ventana en la que se seleccionará entre: Abrir o Guardar o





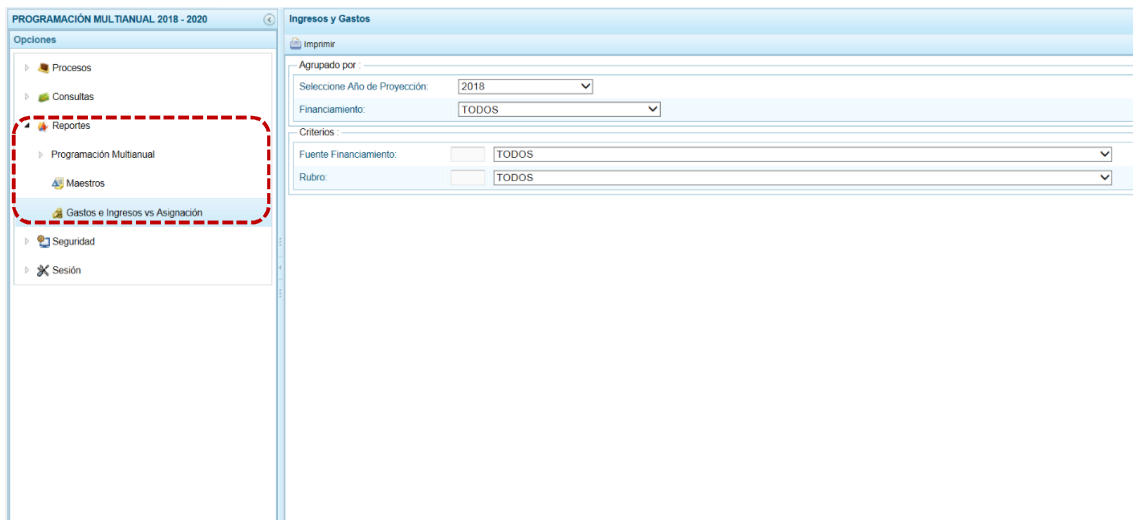
h. En el caso que se seleccionó la opción Abrir se muestra la información en un Archivo Excel.




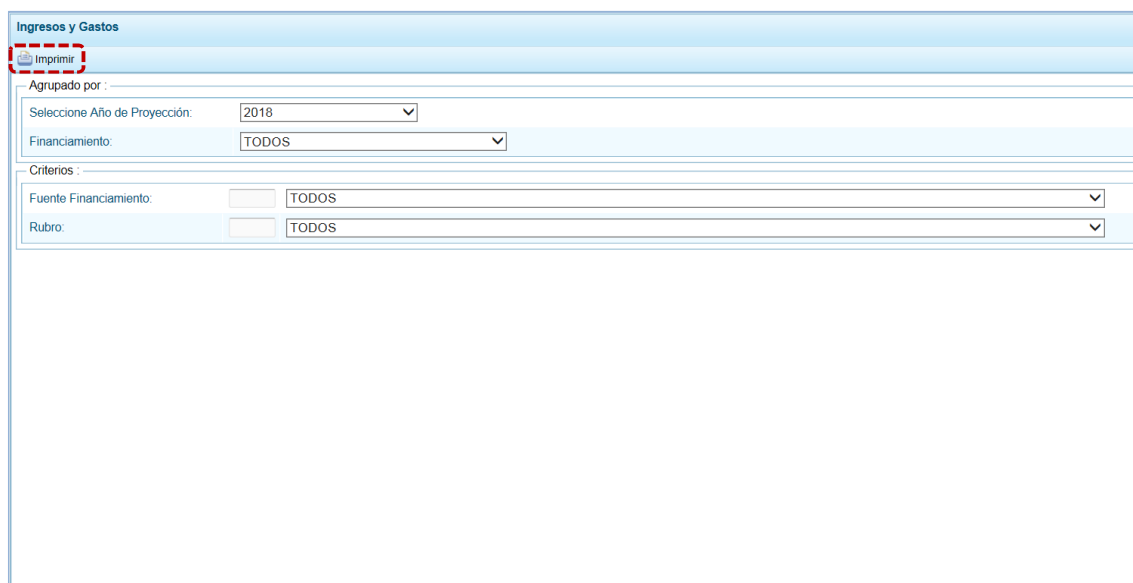
5.3.3 Gastos e Ingresos vs Asignación

Esta opción permite obtener información del Monto Asignado, el Monto Programado y la diferencia de ambos en el Saldo tanto de Gastos como de Ingresos, por Fuente de Financiamiento y/o Rubro.

- Ingresar a la **Opción**  Reportes , **Sub-opción**  Gastos e Ingresos vs Asignación se muestra la pantalla **Ingresos y Gastos** con los campos de filtros de búsqueda para la obtención de este Reporte.



- Seleccionar las opciones para filtrar la búsqueda, en los campos: **Año de Proyección**, **Financiamiento**; o determinada **Fuente de Financiamiento** y/o **Rubro** y, presionar en  Imprimir .



- En seguida, el Sistema muestra la información solicitada presentando una barra de herramientas que permite guardar, imprimir, reducir o ampliar la pantalla y/u obtenerla en PDF.

Reporte de Gastos e Ingresos vs Asignación

Retomar

DIRECCIÓN GENERAL DE PRESUPUESTO PÚBLICO - MEP
SAF - Módulo de Programación Multianual
Versión 14FP0100

PROGRAMACIÓN MULTIANUAL PERIODO 2018 - 2020
PROGRAMACIÓN DE GASTOS E INGRESOS VS ASIGNACIÓN CORRESPONDIENTE AL AÑO 2018
(En Soles)



Fecha : 20/04/2017
Hora : 12:40:43
Página: 1 de 1

PLIEGO : 440 GOBIERNO REGIONAL DE PRUEBA
EJECUTORA : 003 REGION DE PRUEBA- GERENCIA SUB REGIONAL 9992 (9992)

FUENTE Y RUBRO	DESCRIPCIÓN	GASTOS			INGRESOS	
		MONTO ASIGNADO (A)	MONTO PROGRAMADO AÑO (2018) (B)	SALDO (A - B)	MONTO PROGRAMADO AÑO (2018) (C)	SALDO (A - C)
1	RECURSOS ORDINARIOS	36 894 462	36 894 462	0	0	
00	RECURSOS ORDINARIOS	36 894 462	36 894 462	0	0	
2	RECURSOS DIRECTAMENTE RECAUDADOS	78 000	78 000	0	78 000	0
09	RECURSOS DIRECTAMENTE RECAUDADOS	78 000	78 000	0	78 000	0
TOTAL :		36 972 462	36 972 462	0	78 000	36 894 462

5.4 SEGURIDAD

Por seguridad en la información, el Usuario con perfil **DISTRITO** debería cambiar la **Clave** de ingreso al Sistema, para lo cual procede de la siguiente manera:

- Ingresar a la **Opción**  **Seguridad**, **Sub-opción**  **Cambiar Clave**, en la ventana **Cambio de Clave** se muestra por defecto y bloqueado el dato en el campo **Usuario** y, debe ingresar para el campo **Clave Actual** el código o contraseña con el que ingresa al Módulo, para el campo **Nueva Clave** un nuevo código o contraseña que reemplazará a la actual y en **Confirmar Clave** consignar el dato del campo anterior para ratificar el cambio.

PROGRAMACIÓN MULTIANUAL 2018 - 2020

Opciones

- Procesos
- Consultas
- Reportes
- Seguridad
 - Cambiar Clave
 - Sesión


Cambio de Clave

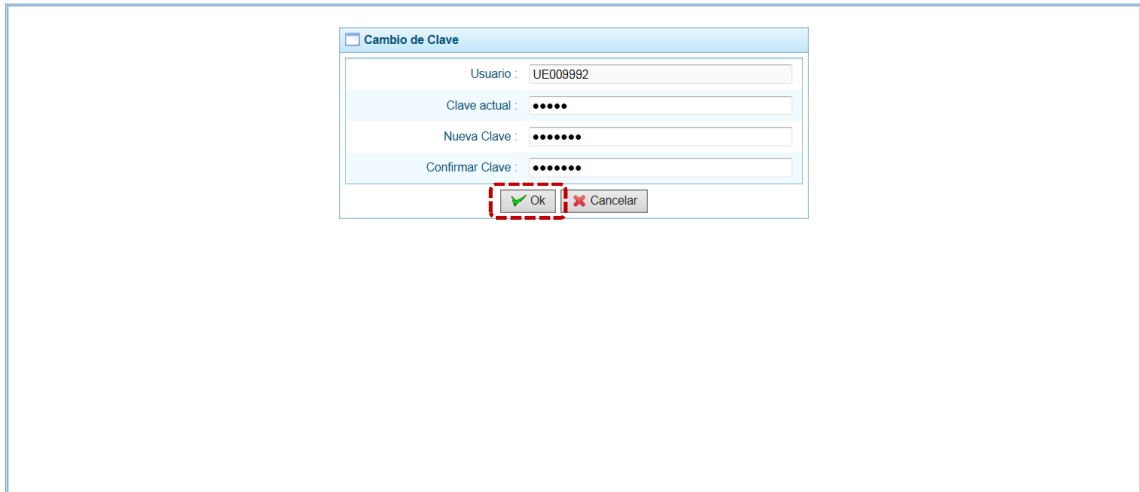
Usuario : UE008982

Clave actual :

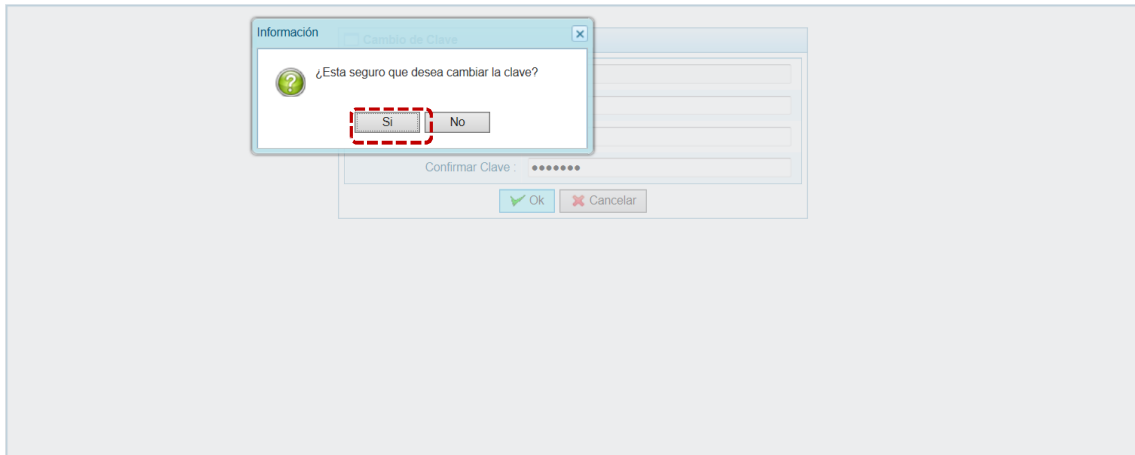
Nueva Clave :

Confirmar Clave :

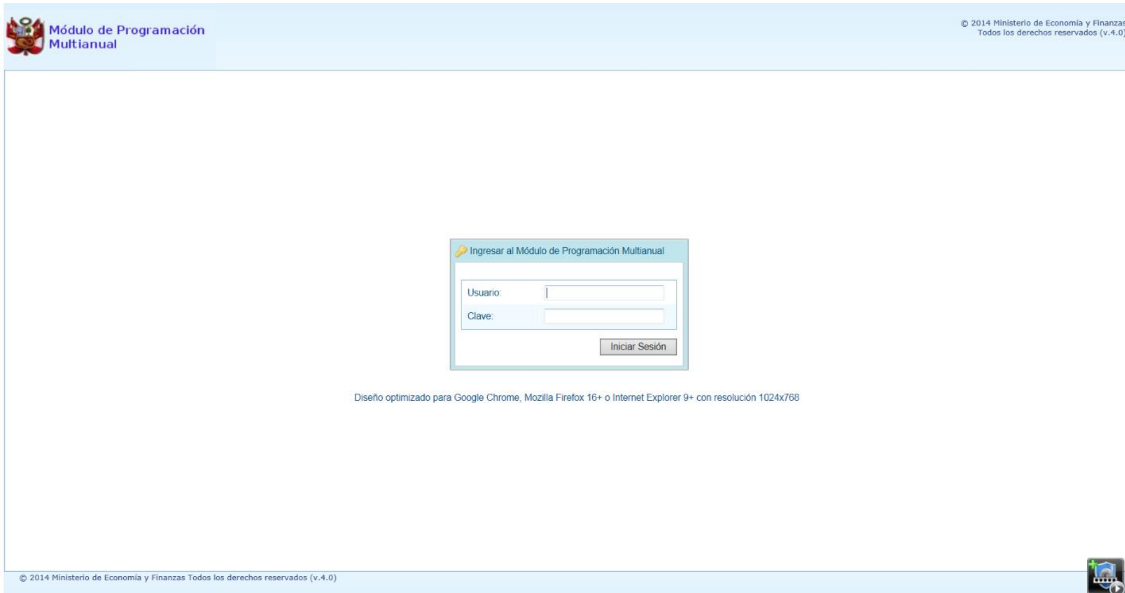
- Para la **Nueva Clave** el Sistema permite ingresar hasta 15 caracteres entre números y letras, mayúsculas y minúsculas. Realizado el cambio, presionar el botón .



- c. De inmediato, el Sistema presenta un mensaje informativo el cual se acepta presionando en .





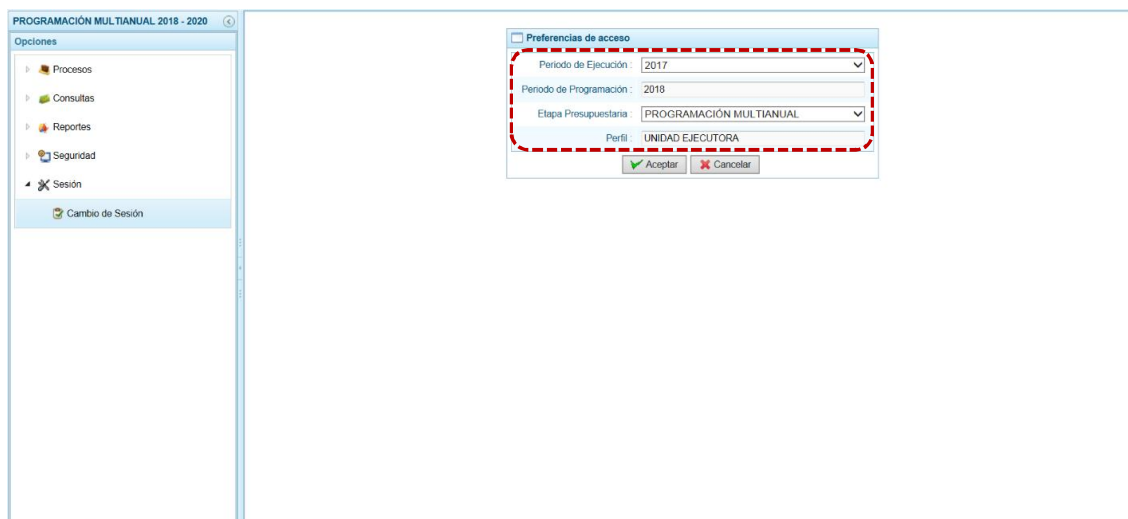
- d. El Sistema retorna a la **Pantalla de Inicio** para que el Usuario vuelva a acceder al Sistema consignando en la ventana **Ingresar al Módulo de Programación Multianual** en donde debe registrar la nueva **Clave**.



5.5 SESIÓN


Ingresando a esta opción el Usuario puede cambiar las preferencias de acceso, es decir el **Periodo de Ejecución**, la **Etapa Presupuestaria** y el **Perfil** entre Distrito y Provincia (esto sólo aplica a las Municipalidades Distritales que tienen el **Perfil PROVINCIA y DISTRITO**). El procedimiento para cambiar de sesión es el siguiente:

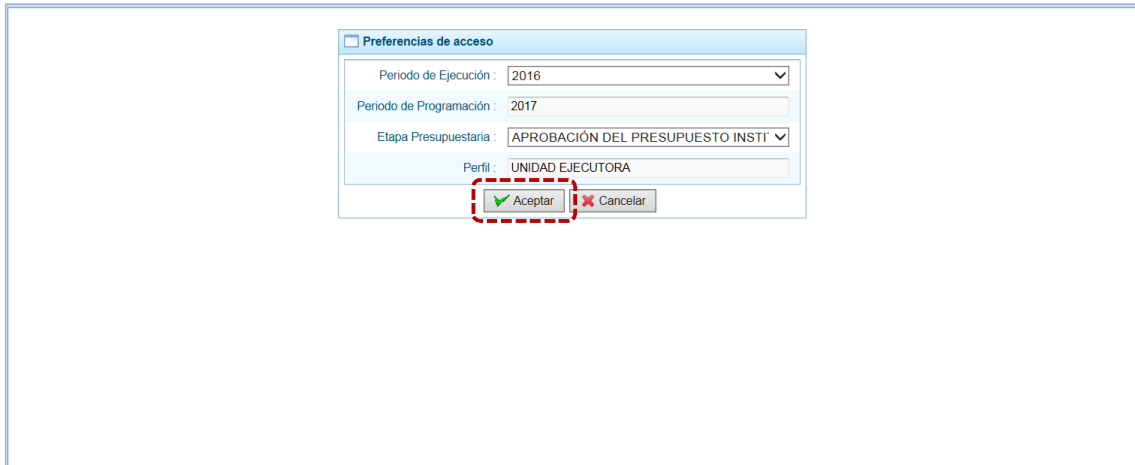
- a. Ingresar a la **Opción**  **Sesión**, **Sub-opción**  **Cambio de Sesión** apareciendo la ventana **Preferencias de acceso** el Sistema permite visualizar la información de periodos, etapas y/o perfiles anteriores.



- b. Para cada campo se cuenta con una lista desplegable de donde se elige una opción, seleccionado el **Periodo de Ejecución** el Sistema presenta el dato del **Periodo de Programación**, que es un

campo no editable. Asimismo, puede cambiar la **Etapa Presupuestaria** y el **Perfil** (sólo en caso sea UE/Pliego).

- c. Modificados los datos, presionar en  .



Preferencias de acceso

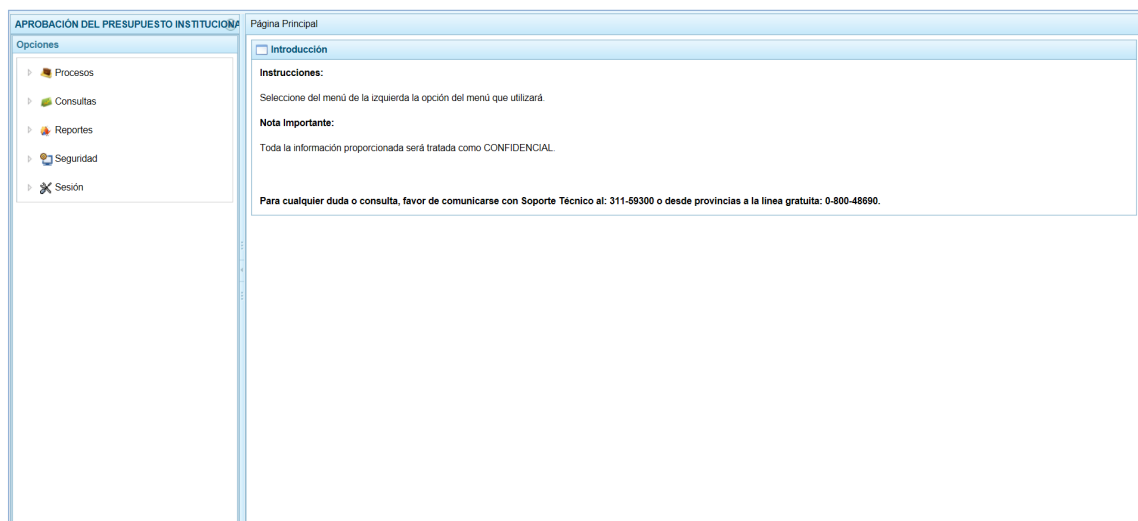
Periodo de Ejecución : 2016

Periodo de Programación : 2017

Etapa Presupuestaria : APROBACIÓN DEL PRESUPUESTO INSTI

Perfil : UNIDAD EJECUTORA

- d. De inmediato, se muestran la **Página Principal** con las Opciones y Sub-opciones del **Periodo de Ejecución** y **Etapa Presupuestaria** seleccionados.



APROBACIÓN DEL PRESUPUESTO INSTITUCIONAL

Página Principal

Introducción

Instrucciones:
Seleccione del menú de la izquierda la opción del menú que utilizará.

Nota importante:
 Toda la información proporcionada será tratada como CONFIDENCIAL.

Para cualquier duda o consulta, favor de comunicarse con Soporte Técnico al: 311-59300 o desde provincias a la línea gratuita: 0-800-48690.