



PERÚ

Ministerio
de Economía y FinanzasSecretaría
GeneralOficina
General de Tecnologías de la
Información

Manual de Usuario

Cierre Contable Presupuestal Ejercicio 2015

SIAF-Módulo Contable - Información Financiero y Presupuestal

Para uso de: Gobierno Nacional, Gobiernos Regionales, Locales y Mancomunidades.

Versión: 15.09.00

Fecha: 11/01/2016

ÍNDICE

1. INTRODUCCIÓN	3
2. REQUISITOS MINIMOS PARA ACCEDER AL APLICATIVO	3
3. ACCESO AL APLICATIVO	3
4. GUIA FUNCIONAL	5
4.1ROL: EJECUTORA (UE)	5
4.1.1 Procesos	6
4.1.2 Reportes	24
4.1.2.1 Estados Presupuestarios	24
4.1.3 Consultas	42
4.1.3.1 Validaciones Presupuestales	42
4.1.3.2 Conciliación de Operaciones SIAF	43
4.2ROL: PLIEGO INTEGRADOR	44
4.2.1 Procesos	44
4.2.2 Reportes	50
4.2.3 Consultas	57
4.2.3.1 Validaciones Presupuestales	57
4.2.3.2 Conciliación de Operaciones SIAF – Pliego Integrador	58
4.3ROL: PLIEGO	59
4.3.1 Procesos	60
4.3.2 Reportes	77
4.3.2.1 Estados Presupuestarios	77
4.3.3 Consultas	82
4.3.3.1 Validaciones Presupuestales	82
4.3.3.2 Conciliación de Operaciones SIAF	84



1. INTRODUCCIÓN

El presente documento tiene por finalidad describir las funcionalidades del aplicativo web “**SIAF - Módulo Contable – Información Presupuestaria en Web**”, el cual permite realizar el proceso de cierre de la información presupuestaria para la presentación de los Estados Presupuestarios correspondiente al Ejercicio 2015 de las Entidades del Gobierno Nacional y de los Gobiernos Regionales, Locales y Mancomunidades.

Asimismo, se presentan las modificaciones realizadas en los reportes presupuestarios a nivel de los roles UE, Pliego y Pliego Integrador, las cuales son las siguientes:


- ✓ Para el caso del rubro 19-Recursos por Operaciones Oficiales de Crédito, la información se muestra acumulada, es decir se retira la desagregación de los tipos de Financiamiento (Endeudamiento Interno y Endeudamiento Externo), en los reportes PP1, Anexo PP1, PP2, Anexo PP2, HTRI, HTRG.
- ✓ Se incorpora una columna denominada ‘2.0 Reserva de Contingencia’, como parte del grupo ‘Gastos de Capital’ en el reporte PPR-G1.
- ✓ Se retira del menú Reportes, el formato ‘**ANEXO PI-1c Formato B: Equivalencia, Marco Legal y Ejecución del Presupuesto de Gastos de Genérica 2.6 Adquisición de Activos No Financieros con Formatos de Inversión Pública. Programación y Ejecución del Presupuesto de Gastos por Resultados (PPR-G1) y formatos de presupuesto de Inversión (PI-1, PI-1A, PI-1B)**’.
- ✓ Se retira del menú Reportes, el formato ‘**ANEXO GS-1b Formato B: Equivalencia entre Formatos del Presupuesto de Gasto Institucional con Formatos de Gasto Social GS-1 y Anexo GS-1A**’.

2. REQUISITOS MINIMOS PARA ACCEDER AL APLICATIVO

Para acceder al aplicativo “Módulo Contable - Información Presupuestaria” en Web, deberá ejecutar cualquiera de los siguientes navegadores en su PC:

- Chrome.
- Microsoft Windows Internet Explorer version 8, 9 y 10.
- Mozilla Firefox versión 16 y superiores.

3. ACCESO AL APLICATIVO

En la ventana **Inicio de Sesión**, ingresar el Usuario, Contraseña asignado a la Unidad Ejecutora y las letras de la imagen. Luego dar clic en el botón  .

De ser necesario cambiar la imagen, dando clic en el texto ‘Cambiar imagen’.

Nota: El Usuario y Clave de ingreso, es el mismo que operó para el Cierre de períodos anteriores. De no conocer su Usuario y Clave de ingreso debe ser solicitado a su Sectorista de la Dirección General de Contabilidad Pública (DGCP).



Figura Nº 001

De acuerdo a la Entidad, el Sistema presenta los siguientes Roles:

- **ROL UNIDAD EJECUTORA (UE):** Se mantiene el Rol: UE (unidades ejecutoras), para aquellas entidades que pertenecen a un Pliego Integrador, al ingresar se visualiza el rol 'UE' en la parte superior derecha de la ventana (*ver ítem 4.1*).



Figura Nº 002

- **ROL: PLIEGO INTEGRADOR:** Este Rol corresponde a las entidades que integran y/o consolidan la información de dos o más unidades ejecutoras, como es el caso de los Pliegos del Gobierno Nacional y Gobiernos Regionales, al ingresar se visualiza el Rol: PLIEGO INTEGRADOR, en la parte superior derecha de la ventana (*ver ítem 4.2*).



Figura Nº 003

- **ROL PLIEGO:** Este Rol corresponde a las Entidades que fueron Unidad Ejecutora y Pliego a la vez, es decir no integran y/o consolidan la información de otras unidades ejecutoras, como es el caso de las Municipalidades, Mancomunidades, la Región Lima Metropolitana y algunas entidades del Gobierno Nacional como por ejemplo: las Universidades Nacionales (Excepto la Universidad Nacional de Ingeniería-UNI) (ver ítem 4.3).



Figura Nº 004

4. GUIA FUNCIONAL

4.1 ROL: EJECUTORA (UE)

El Usuario, debe seleccionar el **Rol: UE**, en la parte superior derecha de la ventana, para iniciar el proceso de cierre de la información presupuestal.



Figura Nº 005

En el **Rol: Unidad Ejecutora (UE)**, el sub módulo Información Presupuestal presenta las siguientes opciones de menú:

- Procesos
- Reportes
- Consultas

4.1.1 Procesos

Para iniciar el proceso de Cierre Presupuestal, seleccionar el **Menú 'Procesos'**, y activar la opción **'Cierre Presupuestal'**. Luego dar clic sobre éste y el Sistema presenta una ventana, la cual muestra un listado de los cierres presupuestales de los meses de **Enero a Anual 2015**.

A continuación, se describe cada proceso:

Marco Presupuestal: Permite generar la información del Presupuesto Institucional Aprobado (PIA) y sus modificaciones presupuestales aprobada dentro del ejercicio, clasificada a nivel de Fuente, Rubro y Tipo de Financiamiento y Clasificador de Gasto e Ingreso.

Esta funcionalidad genera la información de las modificaciones presupuestales de los meses que comprende el período seleccionado (marzo, junio, setiembre). Para el caso del mes de Octubre y Noviembre genera la información del mes seleccionado y, para el caso de la opción ANUAL, se genera la información del mes de Diciembre.

La generación del Marco Presupuestal para un período seleccionado, da como consecuencia la eliminación de la información existente de los meses posteriores.

La funcionalidad de este proceso sólo se encuentra disponible para los meses de **marzo, junio, setiembre, octubre, noviembre y diciembre** del ejercicio vigente.

Para efecto del ejemplo, seleccionaremos la opción **ANUAL**, luego dar clic en el botón



PERU Ministerio de Economía y Finanzas

SIAF - Módulo Contable - Información Financiera y Presupuestaria

DGPC_0000 ENTIDAD DE PRUEBA (006000) Año: 2015 Rol: UE 13/01/2016 12:04:16 Cerrar sesión

Información Presupuestal

Procesos

Cierre Presupuestal

Reportes

Consultas

Información Financiera

Opciones

Cierre Presupuestal

Lista de cierres 2015

MES	MARCO PRESUPUESTAL			EJECUCIÓN PRESUPUESTAL					AVANCE FÍSICO DE METAS		
	FECHA DE GENERACIÓN	FECHA DE CIERRE	CIERRE	FECHA DE GENERACIÓN	FECHA DE PRE CIERRE	PRE CIERRE	FECHA DE CIERRE	CIERRE	FECHA DE GENERACIÓN	FECHA DE CIERRE	CIERRE
Enero	04/12/2015 15:19:50	--	--	01/12/2015 14:17:36	01/12/2015 14:14:48	Si	03/12/2015 14:16:56	Si	--	--	--
Febrero	04/12/2015 15:19:50	--	--	01/12/2015 15:47:03	01/12/2015 15:44:55	Si	03/12/2015 14:31:26	Si	--	--	--
Marzo	04/12/2015 15:19:50	04/12/2015 15:22:36	Si	02/12/2015 10:16:04	02/12/2015 10:13:52	Si	03/12/2015 14:31:33	Si	--	--	--
Abril	05/01/2016 18:07:46	--	--	02/12/2015 10:22:30	02/12/2015 10:20:19	Si	03/12/2015 14:31:39	Si	--	--	--
Mayo	05/01/2016 18:07:47	--	--	02/12/2015 10:28:18	02/12/2015 10:26:05	Si	03/12/2015 14:31:44	Si	--	--	--
Junio	05/01/2016 18:07:47	05/01/2016 18:56:02	Si	02/12/2015 14:25:42	02/12/2015 14:22:59	Si	03/12/2015 14:31:50	Si	23/07/2015 09:50:54	23/07/2015 09:52:44	Si
Julio	07/01/2016 15:39:41	--	--	02/12/2015 14:31:47	02/12/2015 14:29:37	Si	03/12/2015 14:31:57	Si	--	--	--
Agosto	07/01/2016 15:39:43	--	--	02/12/2015 14:36:46	02/12/2015 14:34:35	Si	03/12/2015 14:32:04	Si	--	--	--
Setiembre	07/01/2016 15:39:45	07/01/2016 15:44:00	Si	02/12/2015 14:42:09	02/12/2015 14:40:00	Si	03/12/2015 14:32:12	Si	--	--	--
Octubre	07/01/2016 15:44:18	07/01/2016 15:46:51	Si	05/01/2016 12:17:10	05/01/2016 12:14:53	Si	05/01/2016 12:17:41	Si	--	--	--
Noviembre	07/01/2016 15:52:48	07/01/2016 15:53:38	Si	05/01/2016 12:25:32	05/01/2016 12:23:20	Si	05/01/2016 12:42:36	Si	--	--	--
Annual	--	--	--	--	--	--	--	--	--	--	--

Actualizar

Marco Presupuestal

Ejecución Presupuestal

Avance Físico de Metas

Figura Nº 006

Se mostrará el mensaje: '¿Está seguro de generar?', al cual daremos clic en el botón **Generar**.

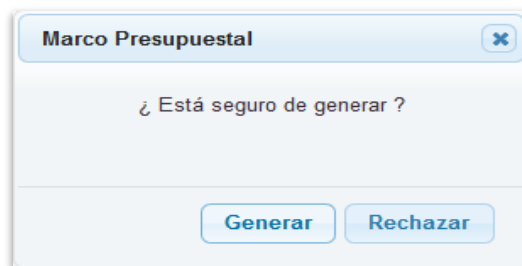


Figura Nº 007

Enseguida se muestra el mensaje: '**Enviando Marco Presupuestal, Procesando ...**', lo que significa que en la Base de Datos del Ministerio de Economía y Finanzas se está ejecutando el proceso correspondiente.

The screenshot shows the 'SIAF - Módulo Contable - Información Financiera y Presupuestaria' interface. The top navigation bar includes the Peruvian flag, the Ministry of Economy and Finance, and the system title. The user is logged in as 'UE' on '13/01/2016' at '12:04:16'. The main menu on the left includes 'Información Presupuestal', 'Procesos', 'Reportes', and 'Consultas'. The 'Cierre Presupuestal' process is selected, leading to a 'Lista de cierres 2015' table. A modal window titled 'Enviando Marco Presupuestal' is overlaid on the table, showing 'Procesando ...' and a loading spinner with the text 'Esperar que termine el Proceso.'.

MES	FECHA DE GENERACIÓN	FECHA DE CIERRE	CIERRE	FECHA DE GENERACIÓN	EJECUCIÓN PRESUPUESTAL	AVANCE FÍSICO DE METAS	FECHA DE CIERRE	CIERRE
Junio	05/01/2016 18:07:47	05/01/2016 18:56:02	SI	02/12/2015 14:25:42			07/01/2015 09:52:44	SI
Julio	07/01/2016 15:39:41	--	--	02/12/2015 14:31:47			--	--
Agosto	07/01/2016 15:39:43	--	--	02/12/2015 14:36:46			--	--
Setiembre	07/01/2016 15:39:45	07/01/2016 15:44:00	SI	02/12/2015 14:42:05			--	--
Octubre	07/01/2016 15:44:18	07/01/2016 15:46:51	SI	05/01/2015 12:17:10			--	--
Noviembre	07/01/2016 15:52:48	07/01/2016 15:53:38	SI	05/01/2015 12:25:32			--	--
Anual	--	--	--	--	--	--	--	--

Figura Nº 008

Finalmente, se muestra el mensaje 'Se generó Marco Presupuestal satisfactoriamente'.

The screenshot shows a simple dialog box with a white background and a grey border. The text inside reads 'Se generó Marco Presupuestal satisfactoriamente.' Below the text is a single button labeled 'Aceptar'.

Figura Nº 009

Luego, el Sistema muestra la fecha y hora en la columna 'Fecha de Generación' con la información del mes de Diciembre.


SIAF - Módulo Contable - Información Financiera y Presupuestaria												13/01/2016 12:04:16 Cerrar sesión	
PERU Ministerio de Economía y Finanzas		DGPC_0000 ENTIDAD DE PRUEBA (006000)		Año: 2015		Rol: UE							
Cierre Presupuestal													
Lista de cierres 2015													
MES	MARCO PRESUPUESTAL			EJECUCIÓN PRESUPUESTAL					AVANCE FÍSICO DE METAS				
	FECHA DE GENERACIÓN	FECHA DE CIERRE	CIERRE	FECHA DE GENERACIÓN	FECHA DE PRE CIERRE	PRE CIERRE	FECHA DE CIERRE	CIERRE	FECHA DE GENERACIÓN	FECHA DE CIERRE	CIERRE		
Enero	04/12/2015 15:19:50	--	--	01/12/2015 14:17:36	01/12/2015 14:14:48	Si	03/12/2015 14:16:56	Si	--	--	--		
Febrero	04/12/2015 15:19:50	--	--	01/12/2015 15:47:03	01/12/2015 15:44:55	Si	03/12/2015 14:31:26	Si	--	--	--		
Marzo	04/12/2015 15:19:50	04/12/2015 15:22:36	Si	02/12/2015 10:16:04	02/12/2015 10:13:52	Si	03/12/2015 14:31:33	Si	--	--	--		
Abril	05/01/2016 18:07:46	--	--	02/12/2015 10:22:30	02/12/2015 10:20:19	Si	03/12/2015 14:31:39	Si	--	--	--		
Mayo	05/01/2016 18:07:47	--	--	02/12/2015 10:28:18	02/12/2015 10:26:05	Si	03/12/2015 14:31:44	Si	--	--	--		
Junio	05/01/2016 18:07:47	05/01/2016 18:56:02	Si	02/12/2015 14:25:42	02/12/2015 14:22:59	Si	03/12/2015 14:31:50	Si	23/07/2015 09:50:54	23/07/2015 09:52:44	Si		
Julio	07/01/2016 15:39:41	--	--	02/12/2015 14:31:47	02/12/2015 14:29:37	Si	03/12/2015 14:31:57	Si	--	--	--		
Agosto	07/01/2016 15:39:43	--	--	02/12/2015 14:36:46	02/12/2015 14:34:35	Si	03/12/2015 14:32:04	Si	--	--	--		
Setiembre	07/01/2016 15:39:45	07/01/2016 15:44:00	Si	02/12/2015 14:42:09	02/12/2015 14:40:00	Si	03/12/2015 14:32:12	Si	--	--	--		
Octubre	07/01/2016 15:44:18	07/01/2016 15:46:51	Si	05/01/2016 12:17:10	05/01/2016 12:14:53	Si	05/01/2016 12:17:41	Si	--	--	--		
Noviembre	07/01/2016 15:52:48	07/01/2016 15:53:38	Si	05/01/2016 12:25:32	05/01/2016 12:23:20	Si	05/01/2016 12:42:36	Si	--	--	--		
Annual	11/01/2016 14:41:37	--	--	--	--	--	--	--	--	--	--		

Figura Nº 010

De otro lado, en la parte inferior de la ventana, en la sección: **Reportes Generados** se visualiza el listado de los reportes que se han generado conteniendo la información del marco presupuestal.

Reportes Generados
(PP-1) Presupuesto Institucional de Ingresos
Anexo del Presupuesto Institucional de Ingresos
(PP-2) Presupuesto Institucional de Gastos
Anexo del Presupuesto Institucional de Gasto
(EP-1) Estado de Ejecución del Presupuesto de Ingresos y Gastos
(EP-1a) Anexo del EP-1 por Tipo de Recurso
(EP-1b) Anexo del EP-1 por Tipo de Financiamiento y Tipo de Recurso
(EP-2) Estado de Fuentes y Uso de Fondos
(EP-3) Clasificación Funcional del Gasto
(EP-4) Distribución Geográfica del Gasto
Cconciliación del Marco Legal del Presupuesto de Gasto
(HTRG) Hoja de Trabajo de Resoluciones de Gastos
(HTRI) Hoja de Trabajo de Resoluciones de Ingresos
(PPR-G1) Programación y Ejecución de los Programas Presupuestales con Enfoque de Resultados
(PPR-G2) Programación y Ejecución de los Programas Presupuestales con Enfoque de Resultados por Fuente de Financiamiento
(PPR-G3) Clasificación Funcional de la Ejecución de los Programas Presupuestales con Enfoque de Resultados
(PI-1) Marco Legal y Ejecución del Presupuesto de Inversión Pública - Proyectos
(ANEXO PI-1a) Marco Legal y Ejecución del Presupuesto de Inversión Pública - Adquisición y Activos No Financieros (Actividades)
(ANEXO PI-1b) Marco Legal y Ejecución del Presupuesto de Inversión Pública - Adquisición de Otros Activos Fijos (Proyectos)
(ANEXO PI-1c) Equivalencia: Marco Legal y Ejecución del Presupuesto de Gastos de Generica 2.6 Adquisición de Activos No Financieros con Formatos de Inversión
(PI-2) Clasificación Funcional del Marco Legal y Ejecución del Presupuesto de Inversión Pública
(PI-3) Distribución Geografica del Marco Legal y Ejecución del Presupuesto de Inversión Pública
(GS-1) Marco Legal y Ejecución del Presupuesto de Gasto Social
(ANEXO GS-1a) Marco Legal y Ejecución del Presupuesto de Gasto No Social (Gastos No Incluidos En Formato GS-1)
(ANEXO GS-1b) Equivalencia Entre Formatos del Presupuesto de Gasto Institucional con Formatos de Gasto Social GS-1 y Anexo GS-1A
(GS-2) Clasificación Funcional del Marco Legal y Ejecución del Presupuesto de Gasto Social
(GS-3) Distribución Geografica del Marco Legal y Ejecución del Presupuesto de Gasto Social

Figura Nº 011

Cerrar Marco Presupuestal: Para este proceso, dar clic en el botón  , a continuación muestra el mensaje siguiente: “De acuerdo al Comunicado N° 007-2013-EF/51.01 de la DGCP, confirmo haber realizado el proceso de Conciliación de Operaciones SIAF, como requisito previo para realizar el cierre presupuestal, asegurando no existir diferencia alguna entre la base de datos del cliente (visual) y la base de datos de la sede central del MEF”.

Luego, dar clic en el botón  para confirmar el proceso de Cierre del Marco Presupuestal.

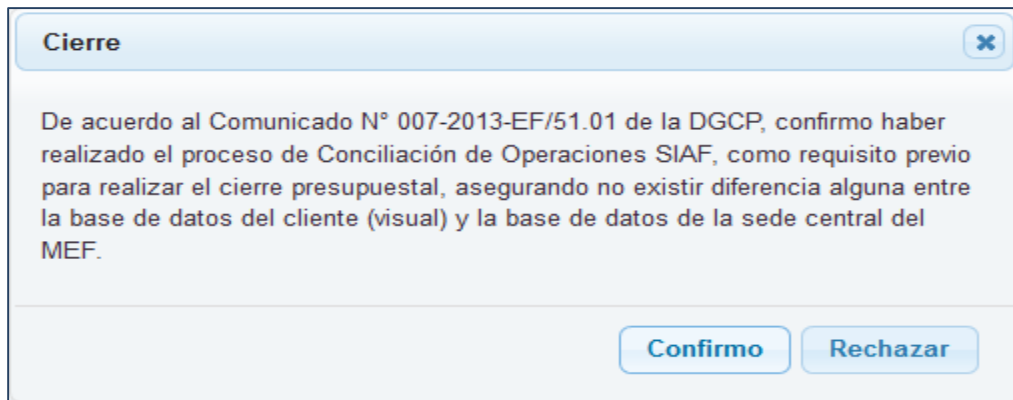
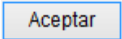


Figura N° 012

Seguidamente, el sistema muestra el mensaje siguiente: ‘Se generó Cierre del Marco satisfactoriamente’, y dar clic en el botón  .

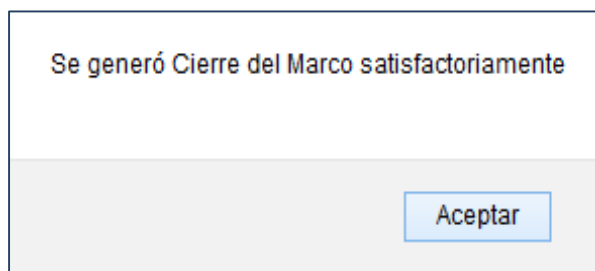



Figura N° 013

Este procedimiento permite visualizar en la columna ‘Fecha de Cierre’ la fecha y hora en la que se realiza el proceso de cierre y en la columna ‘Cierre’ se mostrará el indicador ‘Si’.

Una vez culminado el proceso de cierre, el Sistema desaparecerá el botón  .

MES	MARCO PRESUPUESTAL			EJECUCIÓN PRESUPUESTAL					AVANCE FÍSICO DE METAS		
	FECHA DE GENERACIÓN	FECHA DE CIERRE	CIERRE	FECHA DE GENERACIÓN	FECHA DE PRE CIERRE	PRE CIERRE	FECHA DE CIERRE	CIERRE	FECHA DE GENERACIÓN	FECHA DE CIERRE	CIERRE
Enero	04/12/2015 15:19:50	--	--	01/12/2015 14:17:36	01/12/2015 14:14:48	Si	03/12/2015 14:16:56	Si	--	--	--
Febrero	04/12/2015 15:19:50	--	--	01/12/2015 15:47:03	01/12/2015 15:44:55	Si	03/12/2015 14:31:26	Si	--	--	--
Marzo	04/12/2015 15:19:50	04/12/2015 15:22:36	Si	02/12/2015 10:16:04	02/12/2015 10:13:52	Si	03/12/2015 14:31:33	Si	--	--	--
Abril	05/01/2016 18:07:46	--	--	02/12/2015 10:22:30	02/12/2015 10:20:19	Si	03/12/2015 14:31:39	Si	--	--	--
Mayo	05/01/2016 18:07:47	--	--	02/12/2015 10:28:18	02/12/2015 10:26:05	Si	03/12/2015 14:31:44	Si	--	--	--
Junio	05/01/2016 18:07:47	05/01/2016 18:56:02	Si	02/12/2015 14:25:42	02/12/2015 14:22:59	Si	03/12/2015 14:31:50	Si	23/07/2015 09:50:54	23/07/2015 09:52:44	Si
Julio	07/01/2016 15:39:41	--	--	02/12/2015 14:31:47	02/12/2015 14:29:37	Si	03/12/2015 14:31:57	Si	--	--	--
Agosto	07/01/2016 15:39:43	--	--	02/12/2015 14:36:46	02/12/2015 14:34:35	Si	03/12/2015 14:32:04	Si	--	--	--
Setiembre	07/01/2016 15:39:45	07/01/2016 15:44:00	Si	02/12/2015 14:42:09	02/12/2015 14:40:00	Si	03/12/2015 14:32:12	Si	--	--	--
Octubre	07/01/2016 15:44:18	07/01/2016 15:46:51	Si	05/01/2016 12:17:10	05/01/2016 12:14:53	Si	05/01/2016 12:17:41	Si	--	--	--
Noviembre	07/01/2016 15:52:48	07/01/2016 15:53:38	Si	05/01/2016 12:25:32	05/01/2016 12:23:20	Si	05/01/2016 12:42:36	Si	--	--	--
Anual	11/01/2016 14:41:37	13/01/2016 17:01:08	Si	--	--	--	--	--	--	--	--

Figura Nº 014

Validaciones al proceso de ‘Cierre del Marco Presupuestal’

1. Este proceso valida de forma restrictiva, si la Entidad realizó el proceso de Conciliación de Operaciones SIAF, de tipo 003-Notas de Modificación Presupuestaria en el Módulo de Conciliación de Operaciones SIAF del Cliente. En caso no lo haya realizado, el Sistema muestra el mensaje siguiente: *‘Tiene conciliaciones de operaciones SIAF pendientes por realizar’* y no permite realizar el Cierre.

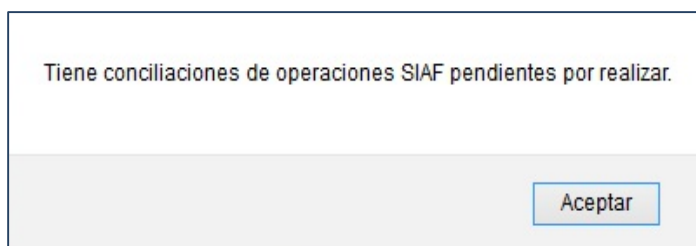


Figura Nº 015

2. Asimismo, presenta de forma restrictiva, las validaciones presupuestarias establecidas por la Dirección General de Contabilidad Pública (DGCP) si se encontrara inconsistencias en la Información Presupuestal. Para ello muestra el siguiente mensaje *‘No paso las validaciones’*.

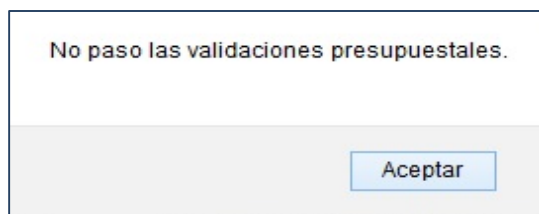


Figura Nº 016

Estas validaciones pueden ser visualizadas en el menú 'Consultas' (ver ítem 4.1.3.1).


Ejecución Presupuestal: Permite generar la información de la ejecución de ingresos (fase recaudado del ingreso en estado aprobado) y de la ejecución de gastos (fase devengado del gasto en estado aprobado) del mes seleccionado, la cual sirve de insumo para la emisión de los reportes presupuestales.

Asimismo, la generación de la ejecución presupuestal para un mes seleccionado, da como consecuencia la eliminación de la información existente de los meses posteriores de ser el caso.

Para efecto del ejemplo, seleccionaremos la opción **Anual**, luego dar clic en el botón .

MES	MARCO PRESUPUESTAL			EJECUCIÓN PRESUPUESTAL					AVANCE FÍSICO DE METAS		
	FECHA DE GENERACIÓN	FECHA DE CIERRE	CIERRE	FECHA DE GENERACIÓN	FECHA DE PRE CIERRE	PRE CIERRE	FECHA DE CIERRE	CIERRE	FECHA DE GENERACIÓN	FECHA DE CIERRE	CIERRE
Enero	04/12/2015 15:19:50	--	--	01/12/2015 14:17:36	01/12/2015 14:14:48	Si	03/12/2015 14:16:56	Si	--	--	--
Febrero	04/12/2015 15:19:50	--	--	01/12/2015 15:47:03	01/12/2015 15:44:55	Si	03/12/2015 14:31:26	Si	--	--	--
Marzo	04/12/2015 15:19:50	04/12/2015 15:22:36	Si	02/12/2015 10:16:04	02/12/2015 10:13:52	Si	03/12/2015 14:31:33	Si	--	--	--
Abril	05/01/2016 18:07:46	--	--	02/12/2015 10:22:30	02/12/2015 10:20:19	Si	03/12/2015 14:31:39	Si	--	--	--
Mayo	05/01/2016 18:07:47	--	--	02/12/2015 10:28:18	02/12/2015 10:26:05	Si	03/12/2015 14:31:44	Si	--	--	--
Junio	05/01/2016 18:07:47	05/01/2016 18:56:02	Si	02/12/2015 14:25:42	02/12/2015 14:22:59	Si	03/12/2015 14:31:50	Si	23/07/2015 09:50:54	23/07/2015 09:52:44	Si
Julio	07/01/2016 15:39:41	--	--	02/12/2015 14:31:47	02/12/2015 14:29:37	Si	03/12/2015 14:31:57	Si	--	--	--
Agosto	07/01/2016 15:39:43	--	--	02/12/2015 14:36:46	02/12/2015 14:34:35	Si	03/12/2015 14:32:04	Si	--	--	--
Setiembre	07/01/2016 15:39:45	07/01/2016 15:44:00	Si	02/12/2015 14:42:09	02/12/2015 14:40:00	Si	03/12/2015 14:32:12	Si	--	--	--
Octubre	07/01/2016 15:44:18	07/01/2016 15:46:51	Si	05/01/2016 12:17:10	05/01/2016 12:14:53	Si	05/01/2016 12:17:41	Si	--	--	--
Noviembre	07/01/2016 15:52:48	07/01/2016 15:53:38	Si	05/01/2016 12:25:32	05/01/2016 12:23:20	Si	05/01/2016 12:42:36	Si	--	--	--
Anual	11/01/2016 14:41:37	13/01/2016 17:01:08	Si	--	--	--	--	--	--	--	--

Figura Nº 017

Luego, se muestra el mensaje: '¿Está seguro de generar?', al cual daremos clic en el botón  para iniciar el proceso.

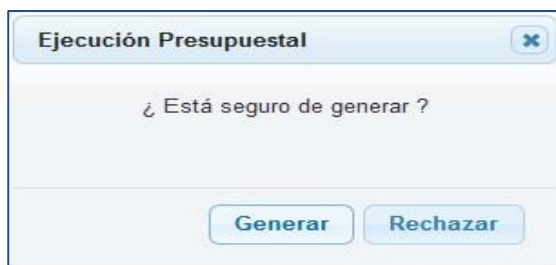


Figura N° 018

Enseguida, se muestra el mensaje: **‘Enviando Ejecución Presupuestal, Procesando...’**, lo que significa que en la Base de Datos del Ministerio de Economía y Finanzas se está ejecutando el proceso correspondiente.

MES	FECHA DE GENERACIÓN	FECHA DE CIERRE	CIERRE	FECHA DE GENERACIÓN	EJECUCIÓN PRESUPUESTAL	AVANCE FÍSICO DE METAS	FECHA DE CIERRE	CIERRE
Junio	05/01/2016 18:07:47	05/01/2016 18:56:02	Si	02/12/2016 14:25:42			09/07/2015 09:52:44	Si
Julio	07/01/2016 15:39:41	--	--	02/12/2016 14:31:47			--	--
Agosto	07/01/2016 15:39:43	--	--	02/12/2016 14:36:46			--	--
Setiembre	07/01/2016 15:39:45	07/01/2016 15:44:00	Si	02/12/2016 14:42:05			--	--
Octubre	07/01/2016 15:44:18	07/01/2016 15:46:51	Si	05/01/2016 12:17:11			--	--
Noviembre	07/01/2016 15:52:48	07/01/2016 15:53:38	Si	05/01/2016 12:25:32			--	--
Annual	11/01/2016 14:41:37	13/01/2016 17:01:08	Si	12/01/2016 17:15:04			--	--

Figura N° 019

Finalmente, se muestra el mensaje **‘Se generó Ejecución Presupuestal satisfactoriamente’**. Dar clic en el botón **Aceptar**.

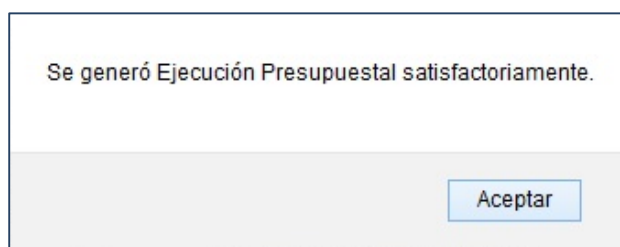


Figura N° 020

Luego, el Sistema muestra la fecha y hora en la columna ‘Fecha de Generación’ con la información del mes seleccionado.

PERU Ministerio de Economía y Finanzas

SIAF - Módulo Contable - Información Financiera y Presupuestaria

DGPC_0000 ENTIDAD DE PRUEBA (006000) Año: 2015 Rol: UE 13/01/2016 12:04:16 Cerrar sesión

Cierre Presupuestal

Lista de cierres 2015

MES	MARCO PRESUPUESTAL			EJECUCIÓN PRESUPUESTAL					AVANCE FÍSICO DE METAS		
	FECHA DE GENERACIÓN	FECHA DE CIERRE	CIERRE	FECHA DE GENERACIÓN	FECHA DE PRE CIERRE	PRE CIERRE	FECHA DE CIERRE	CIERRE	FECHA DE GENERACIÓN	FECHA DE CIERRE	CIERRE
Enero	04/12/2015 15:19:50	--	--	01/12/2015 14:17:36	01/12/2015 14:14:48	SI	03/12/2015 14:16:56	SI	--	--	--
Febrero	04/12/2015 15:19:50	--	--	01/12/2015 15:47:03	01/12/2015 15:44:55	SI	03/12/2015 14:31:26	SI	--	--	--
Marzo	04/12/2015 15:19:50	04/12/2015 15:22:36	SI	02/12/2015 10:16:04	02/12/2015 10:13:52	SI	03/12/2015 14:31:33	SI	--	--	--
Abril	05/01/2016 18:07:46	--	--	02/12/2015 10:22:30	02/12/2015 10:20:19	SI	03/12/2015 14:31:39	SI	--	--	--
Mayo	05/01/2016 18:07:47	--	--	02/12/2015 10:28:18	02/12/2015 10:26:05	SI	03/12/2015 14:31:44	SI	--	--	--
Junio	05/01/2016 18:07:47	05/01/2016 18:56:02	SI	02/12/2015 14:25:42	02/12/2015 14:22:59	SI	03/12/2015 14:31:50	SI	23/07/2015 09:50:54	23/07/2015 09:52:44	SI
Julio	07/01/2016 15:39:41	--	--	02/12/2015 14:31:47	02/12/2015 14:29:37	SI	03/12/2015 14:31:57	SI	--	--	--
Agosto	07/01/2016 15:39:43	--	--	02/12/2015 14:36:46	02/12/2015 14:34:35	SI	03/12/2015 14:32:04	SI	--	--	--
Setiembre	07/01/2016 15:39:45	07/01/2016 15:44:00	SI	02/12/2015 14:42:09	02/12/2015 14:40:00	SI	03/12/2015 14:32:12	SI	--	--	--
Octubre	07/01/2016 15:44:18	07/01/2016 15:46:51	SI	05/01/2016 12:17:10	05/01/2016 12:14:53	SI	05/01/2016 12:17:41	SI	--	--	--
Noviembre	07/01/2016 15:52:48	07/01/2016 15:53:38	SI	05/01/2016 12:25:32	05/01/2016 12:23:20	SI	05/01/2016 12:42:36	SI	--	--	--
Annual	11/01/2016 14:41:37	13/01/2016 17:01:08	SI	13/01/2016 17:13:55	--	--	--	--	--	--	--

Actualizar

Ejecución Presupuestal
Avance Físico de Metas
Pre Cierre

Figura Nº 021

Asimismo, en la parte inferior de la ventana, en la sección: **Reportes Generados** se visualiza el listado de los reportes que se han generado conteniendo la información de la ejecución presupuestal.

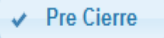
Reportes Generados

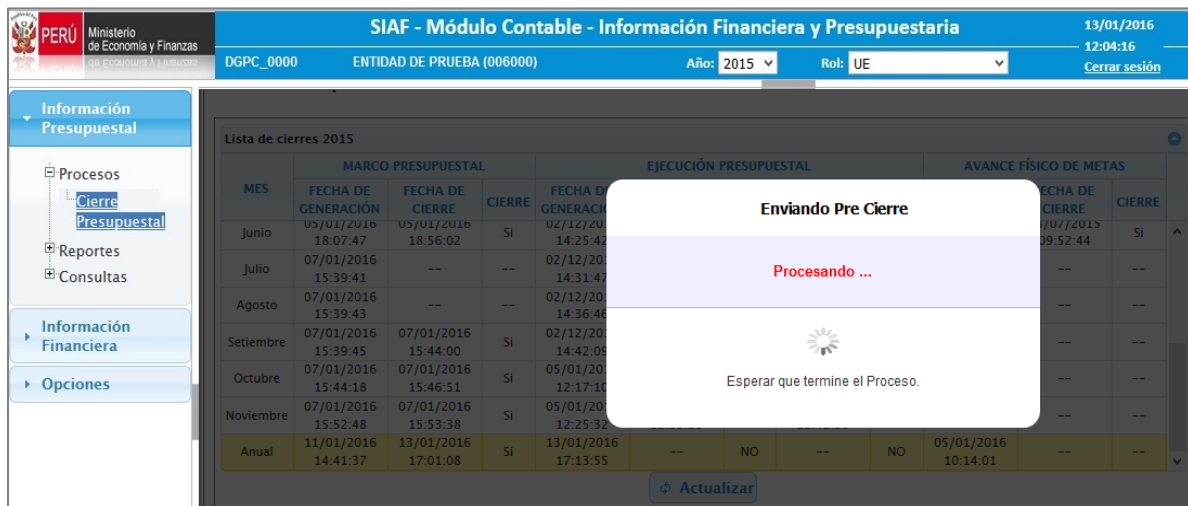
Descripción
(PP-1) Presupuesto Institucional de Ingresos
Anexo del Presupuesto Institucional de Ingresos
(PP-2) Presupuesto Institucional de Gastos
Anexo del Presupuesto Institucional de Gasto
(EP-1) Estado de Ejecución del Presupuesto de Ingresos y Gastos
(EP-1a) Anexo del EP-1 por Tipo de Recurso
(EP-1b) Anexo del EP-1 por Tipo de Financiamiento y Tipo de Recurso
(EP-2) Estado de Fuentes y Uso de Fondos
(EP-3) Clasificación Funcional del Gasto
(EP-4) Distribución Geográfica del Gasto
Conciliación del Marco Legal del Presupuesto de Gasto
(HTRG) Hoja de Trabajo de Resoluciones de Gastos
(HTRI) Hoja de Trabajo de Resoluciones de Ingresos
(PPR-G1) Programación y Ejecución de los Programas Presupuestales con Enfoque de Resultados
(PPR-G2) Programación y Ejecución de los Programas Presupuestales con Enfoque de Resultados por Fuente de Financiamiento
(PPR-G3) Clasificación Funcional de la Ejecución de los Programas Presupuestales con Enfoque de Resultados
(PI-1) Marco Legal y Ejecución del Presupuesto de Inversión Pública - Proyectos
(ANEXO PI-1a) Marco Legal y Ejecución del Presupuesto de Inversión Pública - Adquisición y Activos No Financieros (Actividades)
(ANEXO PI-1b) Marco Legal y Ejecución del Presupuesto de Inversión Pública - Adquisición de Otros Activos Fijos (Proyectos)
(ANEXO PI-1c) Equivalencia: Marco Legal y Ejecución del Presupuesto de Gastos de Generica 2.6 Adquisición de Activos No Financieros con Formatos de Inversión
(PI-2) Clasificación Funcional del Marco Legal y Ejecución del Presupuesto de Inversión Pública
(PI-3) Distribución Geografica del Marco Legal y Ejecución del Presupuesto de Inversión Pública
(GS-1) Marco Legal y Ejecución del Presupuesto de Gasto Social
(ANEXO GS-1a) Marco Legal y Ejecución del Presupuesto de Gasto No Social (Gastos No Incluidos En Formato GS-1)
(ANEXO GS-1b) Equivalencia Entre Formatos del Presupuesto de Gasto Institucional con Formatos de Gasto Social GS-1 y Anexo GS-1A
(GS-2) Clasificación Funcional del Marco Legal y Ejecución del Presupuesto de Gasto Social
(GS-3) Distribución Geografica del Marco Legal y Ejecución del Presupuesto de Gasto Social

«<<» Página 1 de 1 «>>»

Figura Nº 022

Pre Cierre: Garantiza que la información generada mediante el proceso de “Ejecución Presupuestal”, correspondiente al Ejercicio 2015 no esté sujeta a cambios.

Para iniciar el proceso, dar clic en el botón . Enseguida, muestra el mensaje “**Enviando Pre Cierre Procesando...**”, lo que significa que en la Base de Datos del Ministerio de Economía y Finanzas se está ejecutando el proceso correspondiente.



MES	MARCO PRESUPUESTAL			Ejecución Presupuestal				AVANCE FÍSICO DE METAS	
	FECHA DE GENERACIÓN	FECHA DE CIERRE	CIERRE	FECHA DE GENERACIÓN	CIERRE	CIERRE	CIERRE	FECHA DE CIERRE	CIERRE
Junio	05/01/2016 18:07:47	05/01/2016 18:56:02	SI	02/12/2015 14:25:42				02/12/2015 19:52:44	SI
Julio	07/01/2016 15:39:41	--	--	02/12/2015 14:31:47				--	--
Agosto	07/01/2016 15:39:43	--	--	02/12/2015 14:36:46				--	--
Setiembre	07/01/2016 15:39:45	07/01/2016 15:44:00	SI	02/12/2015 14:42:05				--	--
Octubre	07/01/2016 15:44:18	07/01/2016 15:46:51	SI	05/01/2016 12:17:10				--	--
Noviembre	07/01/2016 15:52:48	07/01/2016 15:53:38	SI	05/01/2016 12:25:32				--	--
Anual	11/01/2016 14:41:37	13/01/2016 17:01:08	SI	13/01/2016 17:13:55	--	NO	--	NO	05/01/2016 10:14:01

Figura Nº 023

Finalmente, se muestra el mensaje ‘*Se generó Pre Cierre satisfactoriamente.*’. Dar clic en el botón

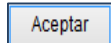
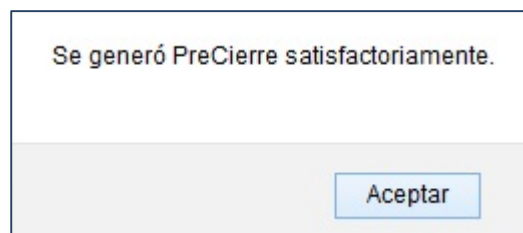

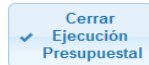



Figura Nº 024

Este procedimiento permite visualizar en la columna ‘Fecha de Pre Cierre’ la fecha y hora en la que se realiza el proceso de Pre Cierre y en la columna ‘Pre Cierre’ se mostrará el indicador ‘**SI**’.

Una vez culminado el proceso de Pre Cierre, el Sistema activa los botones  y  como señal de haberse realizado el proceso de Pre Cierre de la Ejecución Presupuestal.

El proceso de Pre Cierre de un determinado mes da como consecuencia la eliminación de la información existente para los meses posteriores.

MES	MARCO PRESUPUESTAL			EJECUCIÓN PRESUPUESTAL					AVANCE FÍSICO DE METAS		
	FECHA DE GENERACIÓN	FECHA DE CIERRE	CIERRE	FECHA DE GENERACIÓN	FECHA DE PRE CIERRE	PRE CIERRE	FECHA DE CIERRE	CIERRE	FECHA DE GENERACIÓN	FECHA DE CIERRE	CIERRE
Enero	04/12/2015 15:19:50	--	--	01/12/2015 14:17:36	01/12/2015 14:14:48	SI	03/12/2015 14:16:56	SI	--	--	--
Febrero	04/12/2015 15:19:50	--	--	01/12/2015 15:47:03	01/12/2015 15:44:55	SI	03/12/2015 14:31:26	SI	--	--	--
Marzo	04/12/2015 15:19:50	04/12/2015 15:22:36	SI	02/12/2015 10:16:04	02/12/2015 10:13:52	SI	03/12/2015 14:31:33	SI	--	--	--
Abril	05/01/2016 18:07:46	--	--	02/12/2015 10:22:30	02/12/2015 10:20:19	SI	03/12/2015 14:31:39	SI	--	--	--
Mayo	05/01/2016 18:07:47	--	--	02/12/2015 10:28:18	02/12/2015 10:26:05	SI	03/12/2015 14:31:44	SI	--	--	--
Junio	05/01/2016 18:07:47	05/01/2016 18:56:02	SI	02/12/2015 14:25:42	02/12/2015 14:22:59	SI	03/12/2015 14:31:50	SI	23/07/2015 09:50:54	23/07/2015 09:52:44	SI
Julio	07/01/2016 15:39:41	--	--	02/12/2015 14:31:47	02/12/2015 14:29:37	SI	03/12/2015 14:31:57	SI	--	--	--
Agosto	07/01/2016 15:39:43	--	--	02/12/2015 14:36:46	02/12/2015 14:34:35	SI	03/12/2015 14:32:04	SI	--	--	--
Setiembre	07/01/2016 15:39:45	07/01/2016 15:44:00	SI	02/12/2015 14:42:09	02/12/2015 14:40:00	SI	03/12/2015 14:32:12	SI	--	--	--
Octubre	07/01/2016 15:44:18	07/01/2016 15:46:51	SI	05/01/2016 12:17:10	05/01/2016 12:14:53	SI	05/01/2016 12:17:41	SI	--	--	--
Noviembre	07/01/2016 15:52:48	07/01/2016 15:53:38	SI	05/01/2016 12:25:32	05/01/2016 12:23:20	SI	05/01/2016 12:42:36	SI	--	--	--
Anual	14/01/2016 09:37:13	14/01/2016 09:56:15	SI	14/01/2016 10:01:17	14/01/2016 09:58:15	SI	--	--	--	--	--

Figura Nº 025

Nota: Cada vez que se realiza el Pre Cierre, un indicador con el estado ‘Si’ del Pre Cierre, es enviado al Módulo Contable del Cliente SIAF.

Validación al proceso de ‘Pre Cierre de la Ejecución Presupuestal’

Este proceso valida, si la Entidad realizó el proceso de Conciliación de Operaciones SIAF, en el Módulo de Conciliación de Operaciones SIAF del Cliente. En caso no lo haya realizado, el Sistema muestra el mensaje siguiente: ‘*Tiene conciliaciones de operaciones SIAF pendientes por realizar*’ y permitirá culminar el proceso de Pre Cierre.

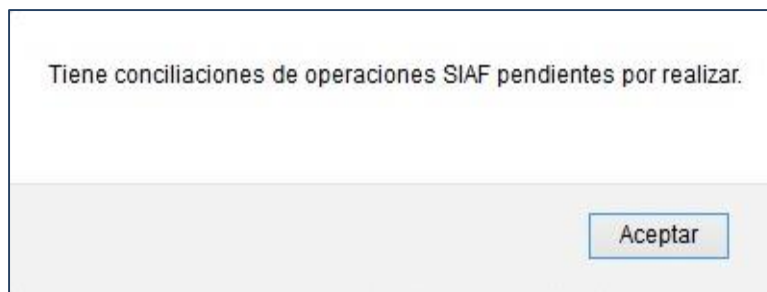
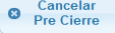
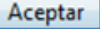


Figura Nº 026

Las solicitudes para este proceso son:

- 003 - Notas de Modificación Presupuestaria.
- 009 - Fase de Compromiso y Recaudados x fecha documento.
- 011 - Fase de devengados x fecha documento,
- 017 - Compromisos Anuales x Fecha Documento del Módulo de Conciliación de Operaciones SIAF.

Cancelar Pre-Cierre: Para cancelar el proceso de Pre Cierre, dar clic en el botón  el Sistema muestra el mensaje *'Se realizó la cancelación satisfactoriamente'*, al cual daremos clic en el botón .

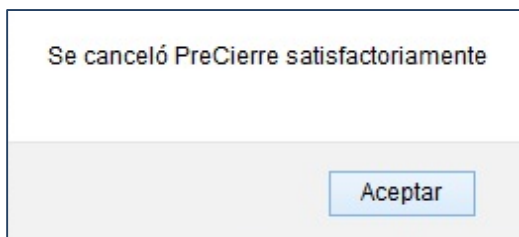
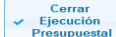


Figura N° 027

Este proceso permite realizar las modificaciones que sean necesarias en el Módulo Administrativo del Cliente SIAF, a fin de que el **Pre Cierre** no genere inconsistencias, y poder continuar con el proceso de **Cierre**.

Una vez realizada las modificaciones, debe procesar nuevamente el Pre Cierre.

Nota: Cada vez que se realiza la Cancelación del Pre Cierre, un indicador con el estado **'No'** del Pre Cierre, es enviado al Módulo Contable del Cliente SIAF.

Cerrar Ejecución Presupuestal: Para iniciar el Cierre de la Ejecución Presupuestal, dar clic en el botón , a continuación se muestra el siguiente mensaje de Cierre: *"De acuerdo al Comunicado N° 007-2013-EF/51.01 de la DGCP, confirmo haber realizado el proceso de Conciliación de Operaciones SIAF, como requisito previo para realizar el cierre presupuestal, asegurando no existir diferencia alguna entre la base de datos del cliente (visual) y la base de datos de la sede central del MEF"*.

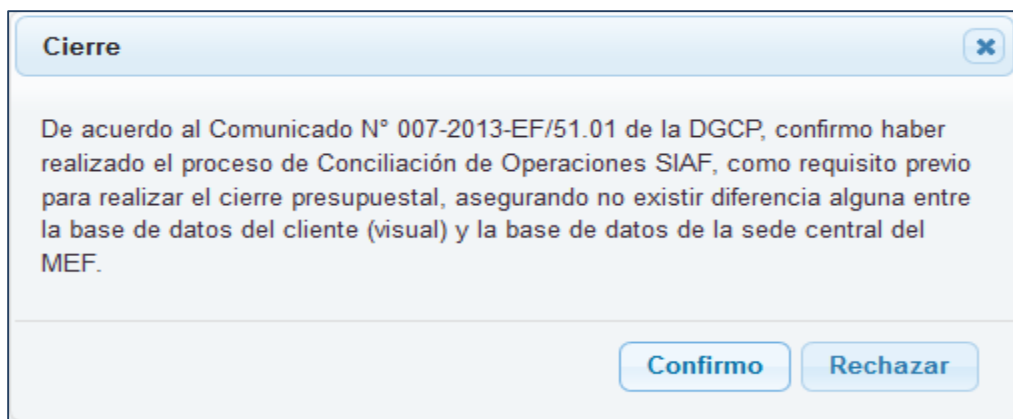



Figura N° 028

De haber realizado el proceso de Conciliación de Operaciones SIAF, dar clic en el botón  .

Seguidamente, muestra el mensaje **“Enviando Cerrar Ejecución Presupuestal *Procesando...*”**, lo que significa que en la Base de Datos del Ministerio de Economía y Finanzas se está ejecutando el proceso de cierre.



SIAF - Módulo Contable - Información Financiera y Presupuestaria

13/01/2016 12:04:16 Cerrar sesión

DGPC_0000 ENTIDAD DE PRUEBA (006000) Año: 2015 Rol: UE

Cierre Presupuestal

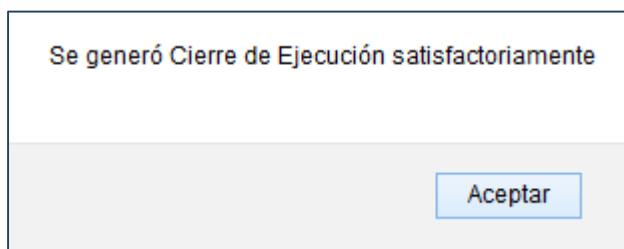
Lista de cierres 2015

MES	MARCO PRESUPUESTAL			EJECUCIÓN PRESUPUESTAL			AVANCE FÍSICO DE METAS	
	FECHA DE GENERACIÓN	FECHA DE CIERRE	CIERRE	FECHA DE GENERACIÓN	FECHA DE CIERRE	CIERRE	FECHA DE CIERRE	CIERRE
Junio	05/01/2016 18:07:47	05/01/2016 18:56:02	SI	02/12/2016 14:25:42	07/01/2016 09:52:44	SI		
Julio	07/01/2016 15:39:41	--	--	02/12/2016 14:31:47	--	--		
Agosto	07/01/2016 15:39:43	--	--	02/12/2016 14:36:46	--	--		
Setiembre	07/01/2016 15:39:45	07/01/2016 15:44:00	SI	02/12/2016 14:42:09	--	--		
Octubre	07/01/2016 15:44:18	07/01/2016 15:46:51	SI	05/01/2016 12:17:10	--	--		
Noviembre	07/01/2016 15:52:48	07/01/2016 15:53:38	SI	05/01/2016 12:25:32	--	--		
Anual	14/01/2016 09:37:13	14/01/2016 09:56:15	SI	14/01/2016 10:01:17	14/01/2016 09:58:15	SI	--	--

Actualizar

Figura Nº 029

Finalmente, se muestra el mensaje siguiente: *‘Se generó Cierre de Ejecución satisfactoriamente’*.



Se generó Cierre de Ejecución satisfactoriamente

Aceptar

Figura Nº 030

Luego, el Sistema muestra la fecha y hora en la columna ‘Fecha de Cierre’ con el Indicador de Cierre de Ejecución Presupuestal **‘SI’**.

MES	MARCO PRESUPUESTAL			EJECUCIÓN PRESUPUESTAL					AVANCE FÍSICO DE METAS		
	FECHA DE GENERACIÓN	FECHA DE CIERRE	CIERRE	FECHA DE GENERACIÓN	FECHA DE PRE CIERRE	PRE CIERRE	FECHA DE CIERRE	CIERRE	FECHA DE GENERACIÓN	FECHA DE CIERRE	CIERRE
Enero	04/12/2015 15:19:50	--	--	01/12/2015 14:17:36	01/12/2015 14:14:48	Si	03/12/2015 14:16:56	Si	--	--	--
Febrero	04/12/2015 15:19:50	--	--	01/12/2015 15:47:03	01/12/2015 15:44:55	Si	03/12/2015 14:31:26	Si	--	--	--
Marzo	04/12/2015 15:19:50	04/12/2015 15:22:36	Si	02/12/2015 10:16:04	02/12/2015 10:13:52	Si	03/12/2015 14:31:33	Si	--	--	--
Abril	05/01/2016 18:07:46	--	--	02/12/2015 10:22:30	02/12/2015 10:20:19	Si	03/12/2015 14:31:39	Si	--	--	--
Mayo	05/01/2016 18:07:47	--	--	02/12/2015 10:28:18	02/12/2015 10:26:05	Si	03/12/2015 14:31:44	Si	--	--	--
Junio	05/01/2016 18:07:47	05/01/2016 18:56:02	Si	02/12/2015 14:25:42	02/12/2015 14:22:59	Si	03/12/2015 14:31:50	Si	23/07/2015 09:50:54	23/07/2015 09:52:44	Si
Julio	07/01/2016 15:39:41	--	--	02/12/2015 14:31:47	02/12/2015 14:29:37	Si	03/12/2015 14:31:57	Si	--	--	--
Agosto	07/01/2016 15:39:43	--	--	02/12/2015 14:36:46	02/12/2015 14:34:35	Si	03/12/2015 14:32:04	Si	--	--	--
Setiembre	07/01/2016 15:39:45	07/01/2016 15:44:00	Si	02/12/2015 14:42:09	02/12/2015 14:40:00	Si	03/12/2015 14:32:12	Si	--	--	--
Octubre	07/01/2016 15:44:18	07/01/2016 15:46:51	Si	05/01/2016 12:17:10	05/01/2016 12:14:53	Si	05/01/2016 12:17:41	Si	--	--	--
Noviembre	07/01/2016 15:52:48	07/01/2016 15:53:38	Si	05/01/2016 12:25:32	05/01/2016 12:23:20	Si	05/01/2016 12:42:36	Si	--	--	--
Anual	14/01/2016 09:37:13	14/01/2016 09:56:15	Si	14/01/2016 10:01:17	14/01/2016 09:58:15	Si	14/01/2016 14:30:47	Si	--	--	--

Figura Nº 031

Validación al proceso de ‘Cierre de la Ejecución Presupuestal’

- Este proceso valida de forma restrictiva, si la Entidad realizó el proceso de Conciliación de Operaciones SIAF, en el Módulo de Conciliación de Operaciones SIAF del Cliente. En caso no lo haya realizado, el Sistema mostrará el mensaje siguiente: *‘Tiene conciliaciones de operaciones SIAF pendientes por realizar’* y **No** permite culminar el proceso de Cierre de Ejecución Presupuestal.

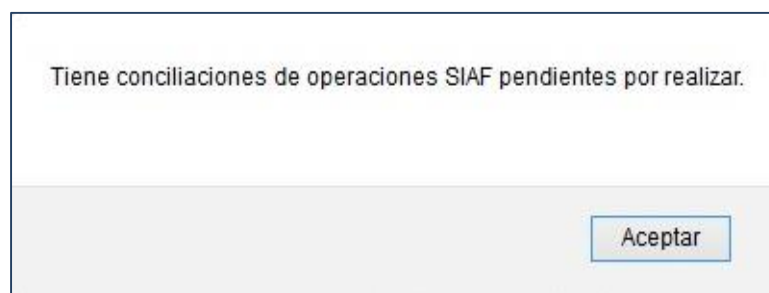


Figura Nº 032

Las solicitudes para este proceso son:

- 003 - Notas de Modificación Presupuestaria.
- 009 - Fase de Compromiso y Recaudados x fecha documento.
- 011 - Fase de devengados x fecha documento,
- 017 - Compromisos Anuales x Fecha Documento del Módulo de Conciliación de Operaciones SIAF.

- Asimismo, presenta de forma restrictiva, las validaciones presupuestarias establecidas por la Dirección General de Contabilidad Pública (DGCP) si la información presenta inconsistencia. Para ello muestra el siguiente mensaje ‘No paso las validaciones’.

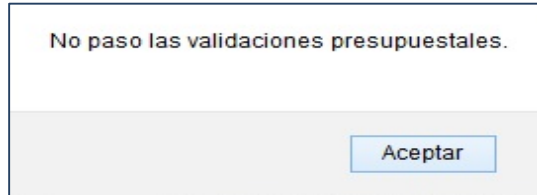


Figura N° 033

Avance Físico de Metas: Permite generar la información del avance físico de las metas presupuestales (registros en estado Aprobado) para un período determinado, la cual sirve de insumo para la emisión de los reportes de gasto social y proyectos de inversión.

La funcionalidad de este proceso sólo se encuentra disponible para los meses de **junio** y **diciembre** del ejercicio vigente.

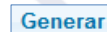


Para efecto del ejemplo, seleccionaremos la opción **ANUAL**, luego dar clic en el botón

SIAF - Módulo Contable - Información Financiera y Presupuestaria												
Ministerio de Economía y Finanzas		ENTIDAD DE PRUEBA (006000)										13/01/2016
DGPC_0000		Año: 2015			Rol: UE			12:04:16				Cerrar sesión
Cierre Presupuestal												
Lista de cierres 2015												
MES	MARCO PRESUPUESTAL			EJECUCIÓN PRESUPUESTAL					AVANCE FÍSICO DE METAS			
	FECHA DE GENERACIÓN	FECHA DE CIERRE	CIERRE	FECHA DE GENERACIÓN	FECHA DE PRE CIERRE	PRE CIERRE	FECHA DE CIERRE	CIERRE	FECHA DE GENERACIÓN	FECHA DE CIERRE	CIERRE	
Enero	04/12/2015 15:19:50	--	--	01/12/2015 14:17:36	01/12/2015 14:14:48	Si	03/12/2015 14:16:56	Si	--	--	--	
Febrero	04/12/2015 15:19:50	--	--	01/12/2015 15:47:03	01/12/2015 15:44:55	Si	03/12/2015 14:31:26	Si	--	--	--	
Marzo	04/12/2015 15:19:50	04/12/2015 15:22:36	Si	02/12/2015 10:16:04	02/12/2015 10:13:52	Si	03/12/2015 14:31:33	Si	--	--	--	
Abril	05/01/2016 18:07:46	--	--	02/12/2015 10:22:30	02/12/2015 10:20:19	Si	03/12/2015 14:31:39	Si	--	--	--	
Mayo	05/01/2016 18:07:47	--	--	02/12/2015 10:28:18	02/12/2015 10:26:05	Si	03/12/2015 14:31:44	Si	--	--	--	
Junio	05/01/2016 18:07:47	05/01/2016 18:56:02	Si	02/12/2015 14:25:42	02/12/2015 14:22:59	Si	03/12/2015 14:31:50	Si	23/07/2015 09:50:54	23/07/2015 09:52:44	Si	
Julio	07/01/2016 15:39:41	--	--	02/12/2015 14:31:47	02/12/2015 14:29:37	Si	03/12/2015 14:31:57	Si	--	--	--	
Agosto	07/01/2016 15:39:43	--	--	02/12/2015 14:36:46	02/12/2015 14:34:35	Si	03/12/2015 14:32:04	Si	--	--	--	
Setiembre	07/01/2016 15:39:45	07/01/2016 15:44:00	Si	02/12/2015 14:42:09	02/12/2015 14:40:00	Si	03/12/2015 14:32:12	Si	--	--	--	
Octubre	07/01/2016 15:44:18	07/01/2016 15:46:51	Si	05/01/2016 12:17:10	05/01/2016 12:14:53	Si	05/01/2016 12:17:41	Si	--	--	--	
Noviembre	07/01/2016 15:52:48	07/01/2016 15:53:38	Si	05/01/2016 12:25:32	05/01/2016 12:23:20	Si	05/01/2016 12:42:36	Si	--	--	--	
Anual	14/01/2016 09:37:13	14/01/2016 09:56:15	Si	14/01/2016 10:01:17	14/01/2016 09:58:15	Si	14/01/2016 10:40:18	Si	--	--	--	

Figura N° 034

Se mostrará el mensaje: ‘¿Está seguro de generar?’ , al cual daremos clic en el botón



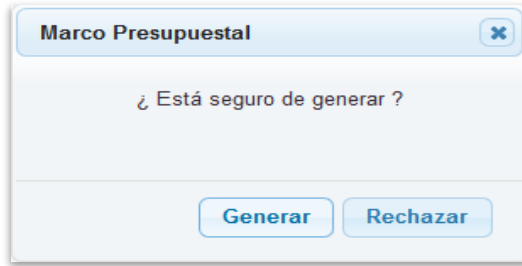


Figura Nº 035

Enseguida se muestra el mensaje: *'Enviando Avance Físico, Procesando ...'*, lo que significa que en la Base de Datos del Ministerio de Economía y Finanzas se está ejecutando el proceso correspondiente.

The screenshot shows the 'Cierre Presupuestal' screen with a table of closing data for 2015. A modal dialog box is overlaid on the table, displaying the message 'Enviando Avance Físico' and 'Procesando ...' with a loading spinner and the instruction 'Esperar que termine el Proceso.'.

MES	FECHA DE GENERACIÓN	FECHA DE CIERRE	CIERRE	FECHA DE GENERACIÓN	EJECUCIÓN PRESUPUESTAL	AVANCE FÍSICO DE METAS	FECHA DE CIERRE	CIERRE
Junio	05/01/2016 18:07:47	05/01/2016 18:56:02	SI	02/12/2015 14:25:42			09/12/2015 09:52:44	SI
Julio	07/01/2016 15:39:41	--	--	02/12/2015 14:31:47			--	--
Agosto	07/01/2016 15:39:43	--	--	02/12/2015 14:36:46			--	--
Septiembre	07/01/2016 15:39:45	07/01/2016 15:44:00	SI	02/12/2015 14:42:05			--	--
Octubre	07/01/2016 15:44:18	07/01/2016 15:46:51	SI	05/01/2016 12:17:10			--	--
Noviembre	07/01/2016 15:52:48	07/01/2016 15:53:38	SI	05/01/2016 12:25:32			--	--
Anual	14/01/2016 09:37:13	14/01/2016 09:56:15	SI	14/01/2016 10:01:17	14/01/2016 09:58:15	SI	14/01/2016 10:40:18	SI

Figura Nº 036

Finalmente, se muestra el mensaje *'Se generó Marco Presupuestal satisfactoriamente'*.


The screenshot shows the 'Cierre Presupuestal' screen with the same table as Figure 036. A modal dialog box is overlaid, displaying the message 'Se generó Avance Físico satisfactoriamente.' and an 'Aceptar' button. The background text 'Esperar que termine el Proceso.' is still visible.

Figura Nº 037

Luego, el Sistema muestra la fecha y hora en la columna ‘Fecha de Generación’ con la información al mes de Diciembre.

MES	MARCO PRESUPUESTAL			EJECUCIÓN PRESUPUESTAL				AVANCE FÍSICO DE METAS			
	FECHA DE GENERACIÓN	FECHA DE CIERRE	CIERRE	FECHA DE GENERACIÓN	FECHA DE PRE CIERRE	PRE CIERRE	FECHA DE CIERRE	CIERRE	FECHA DE GENERACIÓN	FECHA DE CIERRE	CIERRE
Enero	04/12/2015 15:19:50	--	--	01/12/2015 14:17:36	01/12/2015 14:14:48	SI	03/12/2015 14:16:56	SI	--	--	--
Febrero	04/12/2015 15:19:50	--	--	01/12/2015 15:47:03	01/12/2015 15:44:55	SI	03/12/2015 14:31:26	SI	--	--	--
Marzo	04/12/2015 15:19:50	04/12/2015 15:22:36	SI	02/12/2015 10:16:04	02/12/2015 10:13:52	SI	03/12/2015 14:31:33	SI	--	--	--
Abril	05/01/2016 18:07:46	--	--	02/12/2015 10:22:30	02/12/2015 10:20:19	SI	03/12/2015 14:31:39	SI	--	--	--
Mayo	05/01/2016 18:07:47	--	--	02/12/2015 10:28:18	02/12/2015 10:26:05	SI	03/12/2015 14:31:44	SI	--	--	--
Junio	05/01/2016 18:07:47	05/01/2016 18:56:02	SI	02/12/2015 14:25:42	02/12/2015 14:22:59	SI	03/12/2015 14:31:50	SI	23/07/2015 09:50:54	23/07/2015 09:52:44	SI
Julio	07/01/2016 15:39:41	--	--	02/12/2015 14:31:47	02/12/2015 14:29:37	SI	03/12/2015 14:31:57	SI	--	--	--
Agosto	07/01/2016 15:39:43	--	--	02/12/2015 14:36:46	02/12/2015 14:34:35	SI	03/12/2015 14:32:04	SI	--	--	--
Setiembre	07/01/2016 15:39:45	07/01/2016 15:44:00	SI	02/12/2015 14:42:09	02/12/2015 14:40:00	SI	03/12/2015 14:32:12	SI	--	--	--
Octubre	07/01/2016 15:44:18	07/01/2016 15:46:51	SI	05/01/2016 12:17:10	05/01/2016 12:14:53	SI	05/01/2016 12:17:41	SI	--	--	--
Noviembre	07/01/2016 15:52:48	07/01/2016 15:53:38	SI	05/01/2016 12:25:32	05/01/2016 12:23:20	SI	05/01/2016 12:42:36	SI	--	--	--
Anual	14/01/2016 09:37:13	14/01/2016 09:56:15	SI	14/01/2016 10:01:17	14/01/2016 09:58:15	SI	14/01/2016 10:40:18	SI	14/01/2016 11:46:58	--	--

Figura Nº 038

Cerrar Avance Físico de Metas: Para este proceso, dar clic en el botón  , a continuación muestra el mensaje siguiente: “De acuerdo al Comunicado N° 007-2013-EF/51.01 de la DGCP, confirmo haber realizado el proceso de Conciliación de Operaciones SIAF, como requisito previo para realizar el cierre presupuestal, asegurando no existir diferencia alguna entre la base de datos del cliente (visual) y la base de datos de la sede central del MEF”.

Luego, dar clic en el botón  para confirmar el proceso de Cierre del Avance Físico de Metas.

Figura Nº 039

SIAF - Módulo Contable - Información Financiera y Presupuestaria

13/01/2016 12:04:16 Cerrar sesión

DGPC_0000 ENTIDAD DE PRUEBA (006000) Año: 2015 Rol: UE

Cierre Presupuestal

Lista de cierres 2015

MES	MARCO PRESUPUESTAL			Ejecución Presupuestal				AVANCE FÍSICO DE METAS		
	FECHA DE GENERACIÓN	FECHA DE CIERRE	CIERRE	FECHA DE GENERACIÓN	FECHA DE CIERRE	CIERRE	FECHA DE CIERRE	CIERRE		
Junio	05/01/2016 18:07:47	05/01/2016 18:56:02	SI	02/12/2016 14:25:42			07/01/2016 09:52:44	SI		
Julio	07/01/2016 15:39:41	--	--	02/12/2016 14:31:47			--	--		
Agosto	07/01/2016 15:39:43	--	--	02/12/2016 14:36:46			--	--		
Septiembre	07/01/2016 15:39:45	07/01/2016 15:44:00	SI	02/12/2016 14:42:05			--	--		
Octubre	07/01/2016 15:44:18	07/01/2016 15:46:51	SI	05/01/2016 12:17:10			--	--		
Noviembre	07/01/2016 15:52:48	07/01/2016 15:53:38	SI	05/01/2016 12:25:32			--	--		
Annual	14/01/2016 09:37:13	14/01/2016 09:56:15	SI	14/01/2016 10:01:17	14/01/2016 09:58:15	SI	14/01/2016 10:40:18	SI	14/01/2016 11:46:58	NO

Actualizar

Enviando Cerrar Avance Físico

Procesando ...

Esperar que termine el Proceso.

Figura Nº 040

Seguidamente, el sistema muestra el mensaje siguiente: 'Se generó Cierre del Marco satisfactoriamente', y dar clic en el botón .

SIAF - Módulo Contable - Información Financiera y Presupuestaria

13/01/2016 12:04:16 Cerrar sesión

DGPC_0000 ENTIDAD DE PRUEBA (006000) Año: 2015 Rol: UE

Cierre Presupuestal

Lista de cierres 2015

MES	MARCO PRESUPUESTAL			Ejecución Presupuestal				AVANCE FÍSICO DE METAS		
	FECHA DE GENERACIÓN	FECHA DE CIERRE	CIERRE	FECHA DE GENERACIÓN	FECHA DE CIERRE	CIERRE	FECHA DE CIERRE	CIERRE		
Junio	05/01/2016 18:07:47	05/01/2016 18:56:02	SI	02/12/2016 14:25:42			07/01/2016 09:52:44	SI		
Julio	07/01/2016 15:39:41	--	--	02/12/2016 14:31:47			--	--		
Agosto	07/01/2016 15:39:43	--	--	02/12/2016 14:36:46			--	--		
Septiembre	07/01/2016 15:39:45	07/01/2016 15:44:00	SI	02/12/2016 14:42:05			--	--		
Octubre	07/01/2016 15:44:18	07/01/2016 15:46:51	SI	05/01/2016 12:17:10			--	--		
Noviembre	07/01/2016 15:52:48	07/01/2016 15:53:38	SI	05/01/2016 12:25:32			--	--		
Annual	14/01/2016 09:37:13	14/01/2016 09:56:15	SI	14/01/2016 10:01:17	14/01/2016 09:58:15	SI	14/01/2016 10:40:18	SI	14/01/2016 11:46:58	NO

Actualizar

Enviando Cerrar Avance Físico

Se generó Cierre de Avance Físico satisfactoriamente

Esperar que termine el Proceso.

Aceptar

Figura Nº 041

Este procedimiento permite visualizar en la columna 'Fecha de Cierre' la fecha y hora en la que se realiza el proceso de cierre y en la columna 'Cierre' se mostrará el indicador 'SI'.

Una vez culminado el proceso de cierre, el Sistema desaparecerá el botón .

PERÚ		Ministerio de Economía y Finanzas		SIAF - Módulo Contable - Información Financiera y Presupuestaria					13/01/2016		
DGPC_0000		ENTIDAD DE PRUEBA (006000)		Año: 2015		Rol: UE		12:04:16			
								Cerrar sesión			
Cierre Presupuestal											
Lista de cierres 2015											
MES	MARCO PRESUPUESTAL			EJECUCIÓN PRESUPUESTAL					AVANCE FÍSICO DE METAS		
	FECHA DE GENERACIÓN	FECHA DE CIERRE	CIERRE	FECHA DE GENERACIÓN	FECHA DE PRE CIERRE	PRE CIERRE	FECHA DE CIERRE	CIERRE	FECHA DE GENERACIÓN	FECHA DE CIERRE	CIERRE
Enero	04/12/2015 15:19:50	--	--	01/12/2015 14:17:36	01/12/2015 14:14:48	Si	03/12/2015 14:16:56	Si	--	--	--
Febrero	04/12/2015 15:19:50	--	--	01/12/2015 15:47:03	01/12/2015 15:44:55	Si	03/12/2015 14:31:26	Si	--	--	--
Marzo	04/12/2015 15:19:50	04/12/2015 15:22:36	Si	02/12/2015 10:16:04	02/12/2015 10:13:52	Si	03/12/2015 14:31:33	Si	--	--	--
Abril	05/01/2016 18:07:46	--	--	02/12/2015 10:22:30	02/12/2015 10:20:19	Si	03/12/2015 14:31:39	Si	--	--	--
Mayo	05/01/2016 18:07:47	--	--	02/12/2015 10:28:18	02/12/2015 10:26:05	Si	03/12/2015 14:31:44	Si	--	--	--
Junio	05/01/2016 18:07:47	05/01/2016 18:56:02	Si	02/12/2015 14:25:42	02/12/2015 14:22:59	Si	03/12/2015 14:31:50	Si	23/07/2015 09:50:54	23/07/2015 09:52:44	Si
Julio	07/01/2016 15:39:41	--	--	02/12/2015 14:31:47	02/12/2015 14:29:37	Si	03/12/2015 14:31:57	Si	--	--	--
Agosto	07/01/2016 15:39:43	--	--	02/12/2015 14:36:46	02/12/2015 14:34:35	Si	03/12/2015 14:32:04	Si	--	--	--
Septiembre	07/01/2016 15:39:45	07/01/2016 15:44:00	Si	02/12/2015 14:42:09	02/12/2015 14:40:00	Si	03/12/2015 14:32:12	Si	--	--	--
Octubre	07/01/2016 15:44:18	07/01/2016 15:46:51	Si	05/01/2016 12:17:10	05/01/2016 12:14:53	Si	05/01/2016 12:17:41	Si	--	--	--
Noviembre	07/01/2016 15:52:48	07/01/2016 15:53:38	Si	05/01/2016 12:25:32	05/01/2016 12:23:20	Si	05/01/2016 12:42:36	Si	--	--	--
Anual	14/01/2016 09:37:13	14/01/2016 09:56:15	Si	14/01/2016 10:01:17	14/01/2016 09:58:15	Si	14/01/2016 10:40:18	Si	14/01/2016 11:46:58	14/01/2016 12:15:39	Si

Figura Nº 042

4.1.2 Reportes

Consta de las siguientes opciones:

- Estados Presupuestarios.
- Auxiliares

4.1.2.1 Estados Presupuestarios

Esta opción permite visualizar la información de los estados presupuestarios de todo el Ejercicio. Para ello debe seleccionar el **Menú Reportes** y en **Estados Presupuestarios**, ubicar la opción **ANUAL**.

El Sistema presenta la relación de los reportes generados, los mismos que pueden ser visualizados en formato PDF y en un archivo en Excel.

Para el caso del **Gobierno Nacional** y los **Gobiernos Regionales**, presenta dos pestañas, la primera denominada **'Estados Presupuestarios y Marco Legal'**, la cual contiene los reportes siguientes:

SIAF - Módulo Contable - Información Financiera y Presupuestaria

13/01/2016 12:04:16 Cerrar sesión

PERÚ Ministerio de Economía y Finanzas DGPC_0000 ENTIDAD DE PRUEBA (006000) Año: 2015 Rol: UE

Reporte Anual

Ejecutora: ENTIDAD DE PRUEBA (006000)

Estados Presupuestarios y Marco Legal | Información del PpR, Inversión Pública y Gasto Social

Estados Presupuestarios

- (PP-1) Presupuesto Institucional de Ingresos
- Anexo del Presupuesto Institucional de Ingresos
- (PP-2) Presupuesto Institucional de Gastos
- Anexo del Presupuesto Institucional de Gasto
- (EP-1) Estado de Ejecución del Presupuesto de Ingresos y Gastos
- (EP-1a) Anexo del EP-1 por Tipo de Recurso
- (EP-1b) Anexo del EP-1 por Tipo de Financiamiento y Tipo de Recurso
- (EP-2) Estado de Fuentes y Uso de Fondos
- (EP-3) Clasificación Funcional del Gasto
- (EP-4) Distribución Geográfica del Gasto

Información del Marco Legal

- Conciliación del Marco Legal del Presupuesto de Ingresos
- Conciliación del Marco Legal del Presupuesto de Gasto
- (HTRG) Hoja de Trabajo de Resoluciones de Gastos
- (HTRI) Hoja de Trabajo de Resoluciones de Ingresos

Figura Nº 043

ESTADOS PRESUPUESTARIOS

✓ **PRESUPUESTO INSTITUCIONAL DE INGRESOS (PP1)**

- Para el rubro 19-Recursos por Operaciones Oficiales de Crédito, se retira la desagregación de los tipos de Financiamiento: Endeudamiento Interno y Endeudamiento Externo.
- Se agrega una llamada al nombre de la columna, quedando como sigue: **Reestructuración de Fuentes (2)**.
- Se agrega en el pie de página, una fila con la descripción siguiente: **“(2) No aplica para Gobiernos Locales, Mancomunidades Municipales, Institutos Viales Provinciales, Municipales de Centros Poblados y Sociedades de Beneficencia Pública”**.
- Se agrega la firma del **TITULAR DE LA ENTIDAD**.

MINISTERIO DE ECONOMÍA Y FINANZAS Dirección General de Contabilidad Pública Versión 150900		PRESUPUESTO INSTITUCIONAL DE INGRESOS EJERCICIO 2015 (EN NUEVOS SOLES)					Fecha: 14/01/2018 Hora: 11:03:25 Pag.: 1 de 2 Gen: 14/01/2018 09:37:54
SECTOR : DE PRUEBA ENTIDAD : ENTIDAD DE PRUEBA EJECUTORA : ENTIDAD DE PRUEBA (006000)							PP1
CONCEPTOS	PRESUPUESTO INSTITUCIONAL DE APERTURA - PIA	MODIFICACIONES				PRESUPUESTO INSTITUCIONAL MODIFICADO - PIM	
		CRÉDITOS SUPLEMENTARIOS	TRANSFERENCIAS INSTITUCIONALES	REESTRUCTURACIÓN DE FUENTES (2)	REDUCCIONES (1)		
1 RECURSOS ORDINARIOS							
09 RECURSOS ORDINARIOS							
TOTAL RB 09 RECURSOS ORDINARIOS	2,625,059,024	14,003,580	(586,805,888)	(11,610,000)		2,040,646,725	
TOTAL FF 1 RECURSOS ORDINARIOS	2,625,059,024	14,003,580	(586,805,888)	(11,610,000)		2,040,646,725	
2 RECURSOS DIRECTAMENTE RECAUDADOS							
09 RECURSOS DIRECTAMENTE RECAUDADOS							
INGRESOS CORRIENTES	1,445,084	2,515,424				3,960,508	
1.1 IMPUESTOS Y CONTRIBUCIONES OBLIGATORIAS	662,597					662,597	
1.3 VENTA DE BIENES Y SERVICIOS Y DERECHOS	782,497	2,492,000				3,274,497	
1.5 OTROS INGRESOS		23,424				23,424	
FINANCIAMIENTO		13,839,306				13,839,306	
1.9 SALDOS DE BALANCE		13,839,306				13,839,306	
TOTAL RB 09 RECURSOS DIRECTAMENTE RECAUDADOS	1,445,084	16,354,730				17,799,814	
TOTAL FF 2 RECURSOS DIRECTAMENTE RECAUDADOS	1,445,084	16,354,730				17,799,814	
3 RECURSOS POR OPERACIONES OFICIALES DE CREDITO							
19 RECURSOS POR OPERACIONES OFICIALES DE CREDITO							
FINANCIAMIENTO	4,216,548	228,400,000	420,912,000	11,610,000	(101,697,000)	563,441,548	
1.8 ENDEUDAMIENTO	4,216,548					4,216,548	
1.9 SALDOS DE BALANCE		228,400,000	420,912,000	11,610,000	(101,697,000)	559,225,000	
TOTAL RB 19 RECURSOS POR OPERACIONES OFICIALES DE CREDITO	4,216,548	228,400,000	420,912,000	11,610,000	(101,697,000)	563,441,548	
TOTAL FF 3 RECURSOS POR OPERACIONES OFICIALES DE CREDITO	4,216,548	228,400,000	420,912,000	11,610,000	(101,697,000)	563,441,548	
4 DONACIONES Y TRANSFERENCIAS							
13 DONACIONES Y TRANSFERENCIAS							
DONACIONES	21,542	1,211,769				1,233,311	
TRANSFERENCIAS	21,542	218,853				240,395	
1.4 DONACIONES Y TRANSFERENCIAS	21,542	218,853				240,395	
FINANCIAMIENTO		992,916				992,916	
1.9 SALDOS DE BALANCE		992,916				992,916	
TRANSFERENCIAS		2,644,081				2,644,081	
TRANSFERENCIAS		2,644,081				2,644,081	
1.4 DONACIONES Y TRANSFERENCIAS		2,644,081				2,644,081	
TOTAL RB 13 DONACIONES Y TRANSFERENCIAS	21,542	3,855,850				3,877,392	
TOTAL FF 4 DONACIONES Y TRANSFERENCIAS	21,542	3,855,850				3,877,392	
TOTAL GENERAL	2,630,742,198	262,614,170	(165,893,888)		(101,697,000)	2,625,765,479	

Las Fuentes de Financiamiento y los conceptos del ingreso se adecuarán a los clasificadores vigentes para el período.
 * De Fondos Públicos
 ** Bonos Soberanos
 (1) Solo para el tipo de Modificación 7 Reducciones de Marco
 (2) No aplica para Gobiernos Locales, Mancomunidades Municipales, Institutos Viales Provinciales, Municipalidades de Centros Poblados y Sociedades de Beneficencia Pública

_____ DIRECTOR DE PRESUPUESTO _____ DIRECTOR GENERAL DE ADMINISTRACIÓN _____ **TITULAR DE LA ENTIDAD**

Figura Nº 044

✓ **PRESUPUESTO INSTITUCIONAL DE GASTOS (PP2)**

- Para el rubro 19-Recursos por Operaciones Oficiales de Crédito, se retira la desagregación de los tipos de Financiamiento (Endeudamiento Interno y Endeudamiento Externo).
- Se agrega una llamada al nombre de la columna, quedando como sigue: **Reestructuración de Fuentes (2)**.
- Se agrega en el pie de página, una fila con la descripción siguiente: **“(2) No aplica para Gobiernos Locales, Mancomunidades Municipales, Institutos Viales Provinciales, Municipales de Centros Poblados y Sociedades de Beneficencia Pública”**.
- Se agrega la firma del **TITULAR DE LA ENTIDAD**.

MINISTERIO DE ECONOMÍA Y FINANZAS Dirección General de Contabilidad Pública Versión 150900		PRESUPUESTO INSTITUCIONAL DE GASTOS EJERCICIO 2015 (EN NUEVOS SOLES)					Fecha: 14/01/2016 Hora: 10:49:42 Pag.: 1 de 2 Gen.: 14/01/2016 09:37:58	
SECTOR : DE PRUEBA ENTIDAD : ENTIDAD DE PRUEBA EJECUTORA : ENTIDAD DE PRUEBA (006000)								PP2
CONCEPTO	PRESUPUESTO INSTITUCIONAL DE APERTURA - PIA	CRÉDITOS SUPLEMENTARIOS	TRANSFERENCIAS INSTITUCIONALES	MODIFICACIONES REESTRUCTURACIÓN DE FUENTES (2)	REDUCCIONES (1)	ANULACIONES Y HABILITACIONES	PRESUPUESTO INSTITUCIONAL MODIFICADO - PIM	
1 RECURSOS ORDINARIOS								
00 RECURSOS ORDINARIOS								
GASTOS CORRIENTES	352,040,335	2,926,453	(27,123,120)			63,770,629	397,608,297	
2.1 PERSONAL Y OBLIGACIONES SOCIALES	7,190,000					756,664	7,946,664	
2.2 PENSIONES Y OTRAS PRESTACIONES SOCIALES	162,428,038	2,667,105	(6,979,120)			(130,321,347)	27,794,676	
2.3 BIENES Y SERVICIOS	182,422,297	259,348	(20,150,000)			39,072,224	201,603,869	
2.4 DONACIONES Y TRANSFERENCIAS						4,800	4,800	
2.5 OTROS GASTOS						160,258,288	160,258,288	
GASTOS DE CAPITAL	2,273,818,889	11,077,137	(596,223,134)	(11,610,000)		(73,224,264)	1,643,038,428	
2.4 DONACIONES Y TRANSFERENCIAS	1,165,000,000	11,000,000	(509,296,915)	(11,610,000)		792,269,902	1,447,362,987	
2.5 OTROS GASTOS						114,853,961	114,853,961	
2.6 ADQUISICION DE ACTIVOS NO FINANCIEROS	1,108,818,889	77,137	(46,926,219)			(580,348,127)	80,821,480	
TOTAL RB 00 RECURSOS ORDINARIOS	2,625,859,224	14,003,590	(593,352,254)	(11,610,000)		(3,453,635)	2,040,546,725	
TOTAL FF 1 RECURSOS ORDINARIOS	2,625,859,224	14,003,590	(593,352,254)	(11,610,000)		(3,453,635)	2,040,546,725	
2 RECURSOS DIRECTAMENTE RECAUDADOS								
09 RECURSOS DIRECTAMENTE RECAUDADOS								
GASTOS CORRIENTES	1,365,084	13,720,782				(65,249)	15,020,627	
2.1 PERSONAL Y OBLIGACIONES SOCIALES		1,515,600				1,600	1,517,200	
2.3 BIENES Y SERVICIOS	1,363,084	12,205,192				(66,849)	13,501,427	
2.5 OTROS GASTOS	2,000						2,000	
GASTOS DE CAPITAL	80,000	2,633,938				65,249	2,779,187	
2.6 ADQUISICION DE ACTIVOS NO FINANCIEROS	80,000	2,633,938				65,249	2,779,187	
TOTAL RB 09 RECURSOS DIRECTAMENTE RECAUDADOS	1,445,084	16,354,720					17,799,814	
TOTAL FF 2 RECURSOS DIRECTAMENTE RECAUDADOS	1,445,084	16,354,720					17,799,814	
3 RECURSOS POR OPERACIONES OFICIALES DE CREDITO								
19 RECURSOS POR OPERACIONES OFICIALES DE CREDITO								
GASTOS CORRIENTES		126,900,000	155,679,000		(46,542,000)	58,767,000	234,504,000	
2.3 BIENES Y SERVICIOS		30,700,000	45,097,000		(7,206,000)	(13,616,000)	54,976,000	
2.4 DONACIONES Y TRANSFERENCIAS		42,300,000	51,893,000		(15,214,000)	41,889,000	120,968,000	
2.5 OTROS GASTOS		53,900,000	58,689,000		(24,122,000)	30,793,000	119,260,000	
GASTOS DE CAPITAL	4,216,548	101,500,000	120,986,000	11,610,000	(55,155,000)	85,480,000	268,637,548	
2.4 DONACIONES Y TRANSFERENCIAS		53,500,000	63,591,000	11,610,000	(33,032,000)	32,897,000	123,566,000	
2.6 ADQUISICION DE ACTIVOS NO FINANCIEROS	4,216,548	48,000,000	57,395,000		(22,123,000)	52,583,000	140,071,548	
TOTAL RB 19 RECURSOS POR OPERACIONES OFICIALES DE CREDITO	4,216,548	228,400,000	276,665,000	11,610,000	(101,697,000)	144,247,000	563,441,548	
TOTAL FF 3 RECURSOS POR OPERACIONES OFICIALES DE CREDITO	4,216,548	228,400,000	276,665,000	11,610,000	(101,697,000)	144,247,000	563,441,548	
4 DONACIONES Y TRANSFERENCIAS								
13 DONACIONES Y TRANSFERENCIAS								
DONACIONES	21,542	1,211,769					1,233,311	
GASTOS CORRIENTES	21,542	1,103,813					1,125,355	
2.3 BIENES Y SERVICIOS	21,542	1,103,813					1,125,355	
GASTOS DE CAPITAL		107,956					107,956	
2.6 ADQUISICION DE ACTIVOS NO FINANCIEROS		107,956					107,956	
TRANSFERENCIAS		2,644,081					2,644,081	
GASTOS CORRIENTES		2,644,081					2,644,081	
2.3 BIENES Y SERVICIOS		2,644,081					2,644,081	
TOTAL RB 13 DONACIONES Y TRANSFERENCIAS	21,542	3,855,890					3,877,392	
TOTAL FF 4 DONACIONES Y TRANSFERENCIAS	21,542	3,855,890					3,877,392	
TOTAL GENERAL	2,630,742,198	262,614,170	(306,587,254)		(101,697,000)	140,793,365	2,625,765,479	

Las Fuentes de Financiamiento y los conceptos del ingreso se adecuarán a los clasificadores vigentes para el periodo.

(1) Solo para el tipo de Modificación 7 Reducciones de Marzo

(2) No aplica para Gobiernos Locales, Mancomunidades Municipales, Institutos Viales Provinciales, Municipales de Centros Poblados y Sociedades de Beneficencia Pública

DIRECTOR DE PRESUPUESTO

DIRECTOR GENERAL DE ADMINISTRACIÓN

TITULAR DE LA ENTIDAD

Figura N° 046

✓ ANEXO DEL PRESUPUESTO INSTITUCIONAL DE GASTOS (PP2)

- Para el rubro 19-Recursos por Operaciones Oficiales de Crédito, se retira la desagregación de los tipos de Financiamiento (Endeudamiento Interno y Endeudamiento Externo).
- Se agrega una llamada al nombre de la columna, quedando como sigue: **Reestructuración de Fuentes (2)**.
- Se agrega en el pie de página, una fila con la descripción siguiente: **“(2) No aplica para Gobiernos Locales, Mancomunidades Municipales, Institutos Viales Provinciales, Municipales de Centros Poblados y Sociedades de Beneficencia Pública”**

CONCEPTO	PRESUPUESTO INSTITUCIONAL DE APERTURA - PIA	MODIFICACIONES					PRESUPUESTO INSTITUCIONAL MODIFICADO - PIM	EJECUCION DE GASTOS	VARIACION
		CRÉDITOS SUPLEMENTARIOS	TRANSFERENCIAS INSTITUCIONALES	REESTRUCTURACIÓN DE FUENTES (2)	REDUCCIONES (1)	ANULACIONES Y HABILITACIONES			
2.6.3.2.9.9 MAQUINARIAS, EQUIPOS Y MOBILIARIOS	15,000					(12,000)	3,000		3,000.00
2.6.6.1.3.2 SOFTWARES						3,500	3,500		3,500.00
2.6.6.1.3.9.9 OTROS						150,000	150,000		150,000.00
TOTAL RB 09 RECURSOS DIRECTAMENTE	1,445,084	18,354,730					17,799,814	12,822,670.81	6,177,243.19
TOTAL FF 2 RECURSOS DIRECTAMENTE	1,445,084	18,354,730					17,799,814	12,822,670.81	6,177,243.19
19 RECURSOS POR OPERACIONES OFICIALES DE GASTOS CORRIENTES		128,800,000	166,878,000		(48,642,000)	68,787,000	284,804,000		284,804,000.00
2.3 BIENES Y SERVICIOS		30,700,000	45,097,000		(7,206,000)	(13,815,000)	54,976,000		54,976,000.00
2.3.1.1.1 ALIMENTOS Y BEBIDAS PARA CONSUMO		13,900,000	21,699,000		(2,802,000)	(19,208,000)	13,789,000		13,789,000.00
2.3.1.1.2 ALIMENTOS Y BEBIDAS PARA CONSUMO		16,800,000	23,398,000		(4,804,000)	5,693,000	41,187,000		41,187,000.00
2.4 DONACIONES Y TRANSFERENCIAS		42,300,000	51,893,000		(15,214,000)	41,699,000	120,568,000		120,568,000.00
2.4.1.1.1 PAISES DE AMERICA		19,700,000	25,097,000		(8,806,000)	30,394,000	66,385,000		66,385,000.00
2.4.1.1.2 PAISES DE EUROPA		22,600,000	26,796,000		(3,608,000)	11,195,000	51,983,000		51,983,000.00
2.5 OTROS GASTOS		53,900,000	58,889,000		(24,122,000)	30,793,000	119,260,000		119,260,000.00
2.5.1.1.1 EMPRESAS PUBLICAS DEL GOBIERNO		25,900,000	28,495,000		(10,810,000)	13,696,000	57,381,000		57,381,000.00
2.5.1.1.2 EMPRESAS PUBLICAS DE LOS		28,400,000	30,194,000		(13,512,000)	16,797,000	61,879,000		61,879,000.00
GASTOS DE CAPITAL	4,216,648	101,600,000	120,888,000	11,810,000	(66,166,000)	86,490,000	288,837,648	472,861.70	288,864,816.30
2.4 DONACIONES Y TRANSFERENCIAS		53,500,000	63,591,000	11,810,000	(33,032,000)	32,697,000	128,966,000		128,966,000.00
2.4.2.2.1 A INSTITUCIONES FINANCIERAS		25,300,000	30,995,000		(15,516,000)	7,298,000	48,077,000		48,077,000.00
2.4.2.2.39 A OTROS ORGANISMOS		28,200,000	32,596,000		(17,516,000)	25,399,000	68,879,000		68,879,000.00
2.4.2.3.1 A OTRAS ENTIDADES PUBLICAS				11,810,000			11,810,000		11,810,000.00
2.6 ADQUISICION DE ACTIVOS NO FINANCIEROS	4,216,648	48,000,000	57,395,000		(22,123,000)	52,693,000	140,071,648	472,931.70	139,598,616.30
2.6.2.3.5.2 COSTO DE CONSTRUCCION POR	4,216,648	31,100,000	34,697,000		(19,516,000)	29,291,000	79,788,648	472,931.70	79,315,616.30
2.6.5.1.4.99 OTROS GASTOS		16,900,000	22,698,000		(2,607,000)	23,292,000	60,283,000		60,283,000.00
TOTAL RB 19 RECURSOS POR OPERACIONES	4,216,648	228,400,000	278,886,000	11,810,000	(101,897,000)	144,247,000	688,441,648	472,861.70	682,868,816.30
TOTAL FF 3 RECURSOS POR OPERACIONES	4,216,648	228,400,000	278,886,000	11,810,000	(101,897,000)	144,247,000	688,441,648	472,861.70	682,868,816.30
TOTAL GENERAL	2,891,742,198	262,814,170	(106,697,264)		(101,897,000)	140,793,366	2,826,766,479	1,820,461,021.30	806,314,467.70

Las Fuentes de Financiamiento y los conceptos del ingreso se adecuarán a los clasificadores vigentes para el período.
 (1) Solo para el tipo de Modificación 7 Reducciones de Marco
 (2) No aplica para Gobiernos Locales, Mancomunidades Municipales, Institutos Viales Provinciales, Municipales de Centros Poblados y Sociedades de Beneficencia Pública

DIRECTOR DE PRESUPUESTO
 DIRECTOR GENERAL DE ADMINISTRACIÓN

Figura Nº 047

✓ **ESTADO DE EJECUCION DEL PRESUPUESTO DE INGRESOS Y GASTOS**

- Se agrega la firma del **TITULAR DE LA ENTIDAD**.

MINISTERIO DE ECONOMÍA Y FINANZAS Dirección General de Contabilidad Pública Versión 150900		ESTADO DE EJECUCIÓN DEL PRESUPUESTO DE INGRESOS Y GASTOS EJERCICIO 2015 (EN NUEVOS SOLES)		Fecha: 15/01/2016 Hora: 14:47:58 Pag.: 2 de 2 Gen.: 14/01/2016 10:02:04
SECTOR : DE PRUEBA ENTIDAD : ENTIDAD DE PRUEBA EJECUTORA : ENTIDAD DE PRUEBA (006000)			EP-1	
RECURSOS PÚBLICOS	EJECUCIÓN INGRESOS	GASTOS PÚBLICOS	EJECUCIÓN GASTOS	
1.4 DONACIONES Y TRANSFERENCIAS	13,644,081.00	2.3 BIENES Y SERVICIOS	66,759.00	
FINANCIAMIENTO	2,137.10			
1.9 SALDOS DE BALANCE	2,137.10			
TOTAL DONACIONES Y TRANSFERENCIAS	14,831,304.19	TOTAL DONACIONES Y TRANSFERENCIAS	1,185,177.33	
5 RECURSOS DETERMINADOS		5 RECURSOS DETERMINADOS		
18 CANON Y SOBRECANON, REGALIAS, RENTA DE ADUANAS Y PARTICIPACIONES	2,494,481.13	18 CANON Y SOBRECANON, REGALIAS, RENTA DE ADUANAS Y PARTICIPACIONES		
FINANCIAMIENTO	2,494,481.13			
1.9 SALDOS DE BALANCE	2,494,481.13			
TOTAL RECURSOS DETERMINADOS	2,494,481.13	TOTAL RECURSOS DETERMINADOS		
TOTAL GENERAL	1,871,684,939.44	TOTAL GENERAL	1,820,451,021.30	
Los Ingresos y Gastos por Fuente de Financiamiento se adecuaron a las disposiciones vigentes para el periodo. * De Fondos Públicos ** Bonos Soberanos				
_____ CONTADOR GENERAL MAT. N°		_____ DIRECTOR GENERAL DE ADMINISTRACIÓN		 _____ TITULAR DE LA ENTIDAD

Figura N° 048

✓ ESTADO DE FUENTE Y USOS DE FONDOS

- Se agrega la firma del TITULAR DE LA ENTIDAD.


MINISTERIO DE ECONOMÍA Y FINANZAS Dirección General de Contabilidad Pública Versión 150900		Fecha: 15/01/2016 Hora: 14:53:13 Pag.: 1 de 1 Gen.: 14/01/2016 10:02:17
ESTADO DE FUENTES Y USO DE FONDOS EJERCICIO 2015 (EN NUEVOS SOLES)		EP-2
SECTOR : DE PRUEBA ENTIDAD : ENTIDAD DE PRUEBA EJECUTORA : ENTIDAD DE PRUEBA (006000)		
CONCEPTO	IMPORTE	
I. INGRESOS CORRIENTES Y TRANSFERENCIAS	256,795,056.37	
Impuestos y Contribuciones Obligatorias	3,268,982.24	
Contribuciones Sociales		
Venta de Bienes y Servicios y Derechos Adimistrativos	5,597,575.81	
Donaciones y Transferencias	2,750,141.98	
Otros Ingresos	8,092,480.38	
Recursos Ordinarios (corrientes) *	237,085,895.96	
II. GASTOS CORRIENTES	(248,327,837.20)	
Personal y Obligaciones Sociales	(6,369,177.24)	
Pensiones y Otras Prestaciones Sociales	(4,365,307.60)	
Bienes y Servicios	(135,648,932.75)	
Donaciones y Transferencias		
Otros Gastos	(101,944,419.61)	
III. AHORRO O DESAHORRO CTA CTE. (I - II)	8,467,219.17	
IV. INGRESOS DE CAPITAL, TRANSFERENCIAS Y ENDEUDAMIENTO	1,595,595,901.89	
Donaciones y Transferencias	11,107,954.78	
Otros Ingresos		
Venta de Activos no Financieros		
Venta de Activos Financieros	15,403,501.61	
Endeudamiento **		
Recursos Ordinarios (capital) ***	1,569,084,445.50	
V. GASTOS DE CAPITAL	(1,572,123,184.10)	
Donaciones y Transferencias	(1,418,898,913.93)	
Otros Gastos	(113,337,536.39)	
Adquisición de Activos no Financieros		
Adquisición de Activos Financieros	(39,888,733.78)	
VI. SERVICIO DE LA DEUDA		
Intereses de la Deuda		
Comisiones y Otros Gastos de la Deuda		
VII. RESULTADO ECONÓMICO (III + IV - V - VI)	31,939,936.96	
VIII. FINANCIAMIENTO NETO (A + B + C + D)	19,293,981.18	
A. SALDO NETO DE ENDEUDAMIENTO EXTERNO	472,931.70	
Financiamiento	472,931.70	
Endeudamiento Externo	472,931.70	
Servicio de la Deuda		
(-) Amortización de la Deuda Externa		
B. SALDO NETO DE ENDEUDAMIENTO INTERNO		
Financiamiento		
Endeudamiento Interno		
Servicio de la Deuda		
(-) Amortización de la Deuda Interna		
C. Recursos Ordinarios (amortización de la deuda) ***		
D. SALDO DE BALANCE	18,821,049.48	
RESULTADO DE LA EJECUCIÓN PRESUPUESTARIA (VII+/-VIII)	51,233,918.14	
* Categ: Gtos Ctes RO + Int. y Com. ** 1.8 Bonos Soberanos (Fte. Financ: Recursos Determinados) *** Categ: Gtos de Capital RO		
_____ CONTADOR GENERAL MAT. N°	_____ DIRECTOR GENERAL DE ADMINISTRACIÓN	_____ TITULAR DE LA ENTIDAD

Figura N° 049

✓ **CLASIFICACION FUNCIONAL DEL GASTO**

- Se agrega la firma del **TITULAR DE LA ENTIDAD**.

MINISTERIO DE ECONOMÍA Y FINANZAS Dirección General de Contabilidad Pública Versión 150900		CLASIFICACIÓN FUNCIONAL DEL GASTO EJERCICIO 2015 (EN NUEVOS SOLES)		Fecha: 15/01/2016 Hora: 15:02:57 Pag.: 1 de 1 Gen.: 14/01/2016 10:02:24
SECTOR : DE PRUEBA ENTIDAD : ENTIDAD DE PRUEBA EJECUTORA : ENTIDAD DE PRUEBA (006000)			EP-3	
FUNCIÓN	PRESUPUESTO INSTITUCIONAL MODIFICADO - PIM	EJECUCIÓN	VARIACIONES	
SERVICIOS GENERALES	64,172,884	48,222,404.30	15,950,479.70	
01 Legislativa				
02 Relaciones Exteriores				
03 Planeamiento, Gestion Y Reserva De Contingencia	64,172,884	48,222,404.30	15,950,479.70	
04 Defensa Y Seguridad Nacional				
05 Orden Publico Y Seguridad				
06 Justicia				
25 Deuda Publica				
SERVICIOS SOCIALES	263,241,372	4,595,298.50	258,646,073.50	
07 Trabajo				
17 Ambiente				
18 Saneamiento	262,161,476	3,730,270.48	258,431,205.52	
20 Salud				
21 Cultura Y Deporte				
22 Educacion				
23 Proteccion Social				
24 Prevision Social	1,079,896	865,028.02	214,867.98	
SERVICIOS ECONÓMICOS	2,298,351,223	1,767,633,318.50	530,717,904.50	
08 Comercio				
09 Turismo				
10 Agropecuaria				
11 Pesca				
12 Energia				
13 Minería				
14 Industria				
15 Transporte				
16 Comunicaciones				
19 Vivienda Y Desarrollo Urbano	2,298,351,223	1,767,633,318.50	530,717,904.50	
TOTAL GENERAL	2,625,765,479	1,820,451,021.30	805,314,457.70	

**DIRECTOR
DE PRESUPUESTO**

**DIRECTOR GENERAL
DE ADMINISTRACIÓN**

TITULAR DE LA ENTIDAD

**CONTADOR GENERAL
MAT. N°**

Figura N° 050

✓ **DISTRIBUCION GEOGRAFICA DEL GASTO**

- Se agrega la firma del **TITULAR DE LA ENTIDAD**.

MINISTERIO DE ECONOMÍA Y FINANZAS Dirección General de Contabilidad Pública Versión 150900		DISTRIBUCIÓN GEOGRÁFICA DEL GASTO EJERCICIO 2015 (EN NUEVOS SOLES)		Fecha: 18/01/2016 Hora: 16:43:35 Pag.: 1 de 1 Gen.: 14/01/2016 10:02:30
SECTOR : DE PRUEBA ENTIDAD : ENTIDAD DE PRUEBA EJECUTORA : ENTIDAD DE PRUEBA (006000)				EP-4
N° DE ORDEN	DEPARTAMENTOS	PRESUPUESTO INSTITUCIONAL MODIFICADO - PIM	EJECUCIÓN	
1	Amazonas	12,870,451	9,893,279.82	
2	Ancash	2,388,453	2,318,341.19	
3	Apurimac	40,017,502	30,524,006.24	
4	Arequipa	11,853,180	3,870,811.58	
5	Ayacucho	35,545,525	23,295,919.40	
6	Cajamarca	7,579,718	4,510,962.16	
7	Provincia Constitucional Del Callao	6,000	6,000.00	
8	Cusco	43,005,613	29,342,731.81	
9	Huancavelica	25,449,798	18,108,069.84	
10	Huanuco	29,389,537	13,368,113.48	
11	Ica	2,120,224	779,968.93	
12	Junin	14,271,058	10,419,766.57	
13	La Libertad	4,294,331	2,906,385.70	
14	Lambayeque	10,760,259	2,185,266.32	
15	Lima	2,014,931,138	1,579,019,825.59	
16	Loreto	36,703,487	35,163,173.54	
17	Madre De Dios	1,200,000	1,200,000.00	
18	Moquegua	2,262,901	2,262,899.97	
19	Pasco	5,091,207	3,043,312.58	
20	Piura	8,144,755	3,835,746.68	
21	Puno	36,480,143	32,025,862.08	
22	San Martin	10,504,110	4,838,038.92	
23	Tacna	2,780,523	2,390,103.84	
24	Tumbes	283,064,325	796,876.48	
25	Ucayali	5,251,241	4,745,558.58	
26	Exterior			
TOTAL		2,625,765,479	1,820,451,021.30	

DIRECTOR DE PRESUPUESTO	DIRECTOR GENERAL DE ADMINISTRACIÓN	TITULAR DE LA ENTIDAD
CONTADOR GENERAL MAT. N°		

Figura N° 051

✓ **CONCILIACION DEL MARCO LEGAL DEL PRESUPUESTO DE GASTOS**

- Para el rubro 19-Recursos por Operaciones Oficiales de Crédito, se retira la desagregación de los tipos de Financiamiento (Endeudamiento Interno y Endeudamiento Externo).
- Se agrega una llamada al nombre de la columna, quedando como sigue: **Reestructuración de Fuentes (2)**.
- Se agrega en el pie de página, una fila con la descripción siguiente: **“(2) No aplica para Gobiernos Locales, Mancomunidades Municipales, Institutos Viales Provinciales, Municipales de Centros Poblados y Sociedades de Beneficencia Pública”**.

MINISTERIO DE ECONOMÍA Y FINANZAS		CONCILIACION DEL MARCO LEGAL DEL PRESUPUESTO DE GASTOS					Fecha: 14/01/2016	
Dirección General de Contabilidad Pública		EJERCICIO 2015					Hora: 15:55:31	
Versión 150900		(EN NUEVOS SOLES)					Pag.: 1 de 1	
SECTOR : DE PRUEBA							Gen.: 14/01/2016 09:37:56	
ENTIDAD : ENTIDAD DE PRUEBA								
EJECUTORA : ENTIDAD DE PRUEBA (006000)								
CONCEPTO	PRESUPUESTO INSTITUCIONAL DE APERTURA - PIA	MODIFICACIONES					PRESUPUESTO INSTITUCIONAL MODIFICADO - PIM	
		CRÉDITOS SUPLEMENTARIOS	TRANSFERENCIAS INSTITUCIONALES	REESTRUCTURACIÓN DE FUENTES (2)	REDUCCIONES (1)	ANULACIONES Y HABILITACIONES		
1 RECURSOS ORDINARIOS								
00 RECURSOS ORDINARIOS								
GASTOS CORRIENTES	352,040,335	2,926,453	(27,129,120)			69,770,629	397,608,297	
GASTOS DE CAPITAL	2,273,018,699	11,077,137	(556,223,134)	(11,610,000)		(73,224,264)	1,643,038,428	
TOTAL RB 00 RECURSOS ORDINARIOS	2,625,059,024	14,003,590	(583,352,254)	(11,610,000)		(3,453,635)	2,040,646,725	
TOTAL FF 1 RECURSOS ORDINARIOS	2,625,059,024	14,003,590	(583,352,254)	(11,610,000)		(3,453,635)	2,040,646,725	
2 RECURSOS DIRECTAMENTE RECAUDADOS								
09 RECURSOS DIRECTAMENTE RECAUDADOS								
GASTOS CORRIENTES	1,365,084	13,720,792				(65,249)	15,020,627	
GASTOS DE CAPITAL	80,000	2,633,938				65,249	2,779,187	
TOTAL RB 09 RECURSOS DIRECTAMENTE	1,445,084	16,354,730					17,799,814	
TOTAL FF 2 RECURSOS DIRECTAMENTE RECAUDADOS	1,445,084	16,354,730					17,799,814	
3 RECURSOS POR OPERACIONES OFICIALES DE CREDITO								
19 RECURSOS POR OPERACIONES OFICIALES DE								
GASTOS CORRIENTES		126,900,000	155,679,000		(46,542,000)	58,767,000	294,804,000	
GASTOS DE CAPITAL	4,216,548	101,500,000	120,966,000	11,610,000	(55,155,000)	85,480,000	268,637,548	
TOTAL RB 19 RECURSOS POR OPERACIONES	4,216,548	228,400,000	276,665,000	11,610,000	(101,697,000)	144,247,000	563,441,548	
TOTAL FF 3 RECURSOS POR OPERACIONES OFICIALES DE	4,216,548	228,400,000	276,665,000	11,610,000	(101,697,000)	144,247,000	563,441,548	
4 DONACIONES Y TRANSFERENCIAS								
13 DONACIONES Y TRANSFERENCIAS								
DONACIONES	21,542	1,211,769					1,233,311	
GASTOS CORRIENTES	21,542	1,103,813					1,125,355	
GASTOS DE CAPITAL		107,956					107,956	
TRANSFERENCIAS		2,644,081					2,644,081	
GASTOS CORRIENTES		2,644,081					2,644,081	
TOTAL RB 13 DONACIONES Y TRANSFERENCIAS	21,542	3,855,850					3,877,392	
TOTAL FF 4 DONACIONES Y TRANSFERENCIAS	21,542	3,855,850					3,877,392	
TOTAL GENERAL	2,630,742,198	262,614,170	(306,687,254)		(101,697,000)	140,793,365	2,625,765,475	

Las Fuentes de Financiamiento y los conceptos del ingreso se adecuarán a los clasificadores vigentes para el período.

(1) Solo para el tipo de Modificación 7 Reducciones de Marco

(2) No aplica para Gobiernos Locales, Mancomunidades Municipales, Institutos Viales Provinciales, Municipalidades de Centros Poblados y Sociedades de Beneficencia Pública

DIRECTOR DE PRESUPUESTO
 DIRECTOR GENERAL DE ADMINISTRACIÓN

Figura N° 052

✓ HOJA DE TRABAJO DEL MARCO LEGAL DEL PRESUPUESTO DE GASTOS POR RESOLUCIONES

- Para el rubro 19-Recursos por Operaciones Oficiales de Crédito, se retira la desagregación de los tipos de Financiamiento (Endeudamiento Interno y Endeudamiento Externo).
- Se agrega una columna denominada ‘2.0 Reserva de Contingencia’ como parte del grupo Gastos de Capital.

MINISTERIO DE ECONOMÍA Y FINANZAS HOJA DE TRABAJO DEL MARCO LEGAL DEL PRESUPUESTO DE GASTOS POR RESOLUCIONES EJERCICIO 2015 (EN NUEVOS SOLES) Fecha: 14/01/2016 Hora: 14:35:12 Pag.: 3 de 5 Gen.: 14/01/2016 09:37:38

SECTOR : DE PRUEBA ENTIDAD : ENTIDAD DE PRUEBA EJECUTORA : ENTIDAD DE PRUEBA (006000)

DISPOSITIVOS LEGALES	01 RESERVA DE CONTINGENCIA	02 PERSONAL Y OBLIGACIONES SOCIALES	03 PENSIÓN Y OTROS PRESTACIONES SOCIALES	04 SUENOS Y SERVICIOS	05 DONACIONES Y TRANSFERENCIAS (CORRIENTES)	06 OTROS GASTOS (CORRIENTES)	GASTOS CORRIENTES	07 RESERVA DE CONTINGENCIA	08 DONACIONES Y TRANSFERENCIAS (CAPITAL)	09 OTROS GASTOS DE CAPITAL	10 ADQUISICIÓN DE BIENES NO FINANCIEROS	11 ADQUISICIÓN DE BIENES FINANCIEROS	GASTOS DE CAPITAL	12 SERVICIO DE LA DEUDA PÚBLICA	SERVICIO DE LA DEUDA	TOTAL
RECURSOS POR OPERACIONES OFICIALES DE CRÉDITO																
19 RECURSOS POR OPERACIONES OFICIALES DE CRÉDITO													4,216,548			4,216,548
-Anulación Inicial																
-Ampliaciones / Crédito Suplementario																
100 / 001-VJM-2015-AHEF 05/10/2015	0	0	0	3,000,000	7,000,000	11,000,000	21,000,000	0	0	0	0	0	0	0	0	21,000,000
100 / 011-VJM-2015-AHEF 06/10/2015	0	0	0	0	0	0	0	0	3,000,000	0	7,000,000	0	10,000,000	0	0	10,000,000
100 / 016-VJM-2015-AHEF 07/10/2015	0	0	0	1,700,000	1,300,000	900,000	3,900,000	0	500,000	0	1,500,000	0	1,500,000	0	0	5,400,000
100 / 024-VJM-2015-AHEF 18/11/2015	0	0	0	17,000,000	13,000,000	9,000,000	39,000,000	0	5,000,000	0	10,000,000	0	15,000,000	0	0	54,000,000
100 / 031-VJM-2015-AHEF 19/11/2015	0	0	0	3,000,000	7,000,000	11,000,000	21,000,000	0	15,000,000	0	10,000,000	0	25,000,000	0	0	46,000,000
100 / 042-VJM-2015-AHEF 01/12/2015	0	0	0	3,000,000	7,000,000	11,000,000	21,000,000	0	15,000,000	0	10,000,000	0	25,000,000	0	0	46,000,000
100 / 045-VJM-2015-AHEF 02/12/2015	0	0	0	3,000,000	7,000,000	11,000,000	21,000,000	0	15,000,000	0	10,000,000	0	25,000,000	0	0	46,000,000
Sub Total	0	0	0	30,700,000	42,300,000	53,900,000	126,900,000	0	53,500,000	0	48,000,000	0	161,500,000	0	0	228,400,000
-Transferencias Institucionales Aumento																
100 / 001-VJM-2015-AHEF 20/09/2015	0	0	0	300,000	700,000	1,100,000	2,100,000	0	0	0	0	0	0	0	0	2,100,000
100 / 004-VJM-2015-AHEF 20/09/2015	0	0	0	0	0	0	0	0	0	900,000	0	900,000	0	0	0	900,000
100 / 002-VJM-2015-AHEF 09/10/2015	0	0	0	300,000	700,000	1,100,000	2,100,000	0	0	0	0	0	0	0	0	2,100,000
100 / 009-VJM-2015-AHEF 09/10/2015	0	0	0	3,000,000	7,000,000	11,000,000	21,000,000	0	15,000,000	0	10,000,000	0	25,000,000	0	0	46,000,000
100 / 012-VJM-2015-AHEF 06/10/2015	0	0	0	0	0	0	0	0	1,100,000	0	1,500,000	0	2,600,000	0	0	2,600,000
100 / 014-VJM-2015-AHEF 06/10/2015	0	0	0	17,000,000	13,000,000	9,000,000	39,000,000	0	5,000,000	0	10,000,000	0	15,000,000	0	0	54,000,000
100 / 022-VJM-2015-AHEF 18/11/2015	0	0	0	3,000,000	7,000,000	11,000,000	21,000,000	0	15,000,000	0	10,000,000	0	25,000,000	0	0	46,000,000
100 / 030-VJM-2015-AHEF 18/11/2015	0	0	0	17,000,000	13,000,000	9,000,000	39,000,000	0	5,000,000	0	10,000,000	0	15,000,000	0	0	54,000,000
100 / 040-VJM-2015-AHEF 01/12/2015	0	0	0	3,000,000	7,000,000	11,000,000	21,000,000	0	15,000,000	0	10,000,000	0	25,000,000	0	0	46,000,000
100 / 047-VJM-2015-AHEF 02/12/2015	0	0	0	3,000,000	7,000,000	11,000,000	21,000,000	0	15,000,000	0	10,000,000	0	25,000,000	0	0	46,000,000
Sub Total	0	0	0	46,600,000	55,400,000	64,200,000	166,200,000	0	71,100,000	0	62,400,000	0	133,500,000	0	0	289,700,000
-Transferencias Institucionales Diminución																
100 / 003-VJM-2015-AHEF 05/10/2015	0	0	0	(3,000)	(7,000)	(11,000)	(21,000)	0	0	0	0	0	0	0	0	(21,000)
100 / 015-VJM-2015-AHEF 05/10/2015	0	0	0	(300,000)	(700,000)	(1,100,000)	(2,100,000)	0	(1,500,000)	0	(1,000,000)	0	(2,500,000)	0	0	(4,600,000)
100 / 013-VJM-2015-AHEF 06/10/2015	0	0	0	0	0	0	0	0	(9,000)	0	(5,000)	0	(14,000)	0	0	(14,000)
100 / 023-VJM-2015-AHEF 18/11/2015	0	0	0	(300,000)	(700,000)	(1,100,000)	(2,100,000)	0	(1,500,000)	0	(1,000,000)	0	(2,500,000)	0	0	(4,600,000)
100 / 026-VJM-2015-AHEF 18/11/2015	0	0	0	(300,000)	(700,000)	(1,100,000)	(2,100,000)	0	(1,500,000)	0	(1,000,000)	0	(2,500,000)	0	0	(4,600,000)
100 / 041-VJM-2015-AHEF 01/12/2015	0	0	0	(300,000)	(700,000)	(1,100,000)	(2,100,000)	0	(1,500,000)	0	(1,000,000)	0	(2,500,000)	0	0	(4,600,000)
100 / 048-VJM-2015-AHEF 02/12/2015	0	0	0	(300,000)	(700,000)	(1,100,000)	(2,100,000)	0	(1,500,000)	0	(1,000,000)	0	(2,500,000)	0	0	(4,600,000)
Sub Total	0	0	0	(1,585,000)	(3,907,000)	(5,811,000)	(10,521,000)	0	(7,588,000)	0	(5,005,000)	0	(12,514,000)	0	0	(23,015,000)
-Reestructuración de Fuentes																
100 / 020-VJM-2015-AHEF 10/10/2015	0	0	0	0	0	0	0	0	0	2,500,000	0	0	2,500,000	0	0	2,500,000
100 / 021-VJM-2015-AHEF 15/10/2015	0	0	0	0	0	0	0	0	3,300,000	0	0	0	3,300,000	0	0	3,300,000
100 / 027-VJM-2015-AHEF 18/11/2015	0	0	0	0	0	0	0	0	30,000	0	0	0	30,000	0	0	30,000
100 / 035-VJM-2015-AHEF 18/11/2015	0	0	0	0	0	0	0	0	1,500,000	0	0	0	1,500,000	0	0	1,500,000
100 / 041-VJM-2015-AHEF 02/12/2015	0	0	0	0	0	0	0	0	3,080,000	0	0	0	3,080,000	0	0	3,080,000
100 / 045-VJM-2015-AHEF 02/12/2015	0	0	0	0	0	0	0	0	1,200,000	0	0	0	1,200,000	0	0	1,200,000
Sub Total	0	0	0	0	0	0	0	0	11,610,000	0	0	0	11,610,000	0	0	11,610,000
-Reducciones																
100 / 005-VJM-2015-AHEF 05/10/2015	0	0	0	(3,000)	(7,000)	(11,000)	(21,000)	0	0	0	0	0	0	0	0	(21,000)
100 / 007-VJM-2015-AHEF 05/10/2015	0	0	0	0	0	0	0	0	(17,000)	0	(13,000)	0	(30,000)	0	0	(30,000)
100 / 015-VJM-2015-AHEF 15/10/2015	0	0	0	(900,000)	(900,000)	(1,000,000)	(2,400,000)	0	(1,500,000)	0	(1,100,000)	0	(2,600,000)	0	0	(5,000,000)
100 / 028-VJM-2015-AHEF 18/11/2015	0	0	0	(3,000,000)	(7,000,000)	(11,000,000)	(21,000,000)	0	(15,000,000)	0	(10,000,000)	0	(25,000,000)	0	0	(46,000,000)
100 / 034-VJM-2015-AHEF 18/11/2015	0	0	0	(300,000)	(700,000)	(1,100,000)	(2,100,000)	0	(1,500,000)	0	(1,000,000)	0	(2,500,000)	0	0	(4,600,000)
100 / 040-VJM-2015-AHEF 02/12/2015	0	0	0	(3,000,000)	(7,000,000)	(11,000,000)	(21,000,000)	0	(15,000,000)	0	(10,000,000)	0	(25,000,000)	0	0	(46,000,000)
100 / 045-VJM-2015-AHEF 02/12/2015	0	0	0	(3,000)	(7,000)	(11,000)	(21,000)	0	(15,000)	0	(10,000)	0	(25,000)	0	0	(46,000)
Sub Total	0	0	0	(7,206,000)	(15,214,000)	(24,122,000)	(46,542,000)	0	(31,032,000)	0	(21,122,000)	0	(55,155,000)	0	0	(101,637,000)
-Anulaciones y Crédito Presupuestario																
100 / 005-VJM-2015-AHEF 05/10/2015	0	0	0	0	(11,000)	(7,000)	(30,000)	0	(3,000)	0	(17,000)	0	(20,000)	0	0	(53,000)
100 / 008-VJM-2015-AHEF 05/10/2015	0	0	0	300,000	700,000	1,100,000	2,100,000	0	0	0	0	0	0	0	0	2,100,000
100 / 4667 05/10/2015	0	0	0	(1,700,000)	(1,300,000)	(900,000)	(3,900,000)	0	(500,000)	0	(1,000,000)	0	(1,500,000)	0	0	(5,400,000)
100 / 017-VJM-2015-AHEF 10/10/2015	0	0	0	17,000,000	13,000,000	9,000,000	39,000,000	0	5,000,000	0	10,000,000	0	15,000,000	0	0	54,000,000
100 / 025-VJM-2015-AHEF 18/11/2015	0	0	0	1,700,000	1,300,000	900,000	3,900,000	0	500,000	0	1,500,000	0	1,500,000	0	0	5,400,000
100 / 026-VJM-2015-AHEF 18/11/2015	0	0	0	(17,000,000)	(13,000,000)	(9,000,000)	(39,000,000)	0	(5,000,000)	0	(10,000,000)	0	(15,000,000)	0	0	(54,000,000)
100 / 032-VJM-2015-AHEF 18/11/2015	0	0	0	(300,000)	(700,000)	(1,100,000)	(2,100,000)	0	(1,500,000)	0	(1,000,000)	0	(2,500,000)	0	0	(4,600,000)
100 / 033-VJM-2015-AHEF 18/11/2015	0	0	0	3,000,000	7,000,000	11,000,000	21,000,000	0	15,000,000	0	10,000,000	0	25,000,000	0	0	46,000,000
100 / 036-VJM-2015-AHEF 02/12/2015	0	0	0	3,000,000	7,000,000	11,000,000	21,000,000	0	15,000,000	0	10,000,000	0	25,000,000	0	0	46,000,000
100 / 039-VJM-2015-AHEF 02/12/2015	0	0	0	3,000,000	7,000,000	11,000,000	21,000,000	0	15,000,000	0	10,000,000	0	25,000,000	0	0	46,000,000
100 / 042-VJM-2015-AHEF 02/12/2015	0	0	0	3,000,000	7,000,000	11,000,000	21,000,000	0	15,000,000	0	10,000,000	0	25,000,000	0	0	46,000,000
100 / 044-VJM-2015-AHEF 02/12/2015	0	0	0	(300,000)	(700,000)	(1,100,000)	(2,100,000)	0	(1,500,000)	0	(1,000,000)	0	(2,500,000)	0	0	(4,600,000)
Sub Total	0	0	0	8,585,000	15,589,000	20,781,000	58,767,000	0	47,487,000	0	37,583,000	0	85,480,000	0	0	144,247,000
TOTAL FF 3 RUB 19	0	0	0	76,576,000	86,560,000	119,320,000	284,804,000	0	143,196,000	0	125,471,548	0	268,537,548	0	0	562,441,548

Figura Nº 053



✓ HOJA DE TRABAJO DEL MARCO LEGAL DEL PRESUPUESTO DE INGRESOS POR RESOLUCIONES

- Para el rubro 19-Recursos por Operaciones Oficiales de Crédito, se retira la desagregación de los tipos de Financiamiento (Endeudamiento Interno y Endeudamiento Externo).

MINISTERIO DE ECONOMÍA Y FINANZAS Dirección General de Contabilidad Pública Versión: 150000			HOJA DE TRABAJO DEL MARCO LEGAL DEL PRESUPUESTO DE INGRESOS POR RESOLUCIONES EJERCICIO 2015 (EN NUEVOS SOLES)												Fecha: 14/01/2016 Hora: 14:41:34 Pag.: 1 de 3 Gen.: 14/01/2016 09:37:43	
SECTOR : DE PRUEBA ENTIDAD : ENTIDAD DE PRUEBA EJECUTORA : ENTIDAD DE PRUEBA (006000)			1.1	1.2	1.3	1.4	INGRESOS	1.6	1.7	INGRESOS DE	1.8	1.9	2.0	2.1	2.2	TOTAL
DISPOSITIVOS LEGALES	IMPUESTOS Y CONTRIBUCIONES OBLIGATORIAS	CONTRIBUCIONES SOCIALES	VENTAS DE BIENES Y SERVICIOS TERCEROS	OTROS RÉRREGOS (GUBERNANTES)	CORRENTES	ACTIVOS FINANCIEROS	VENTAS DE BIENES Y SERVICIOS FINANCIEROS	OTROS FINANCIEROS	CAPITAL	TRANSFERENCIAS Y DONACIONES (GUBERNANTES)	TRANSFERENCIAS Y DONACIONES (CAPITAL)	TRANSFERENCIAS VOLUNTARIAS (GUBERNANTES)	TRANSFERENCIAS VOLUNTARIAS (CAPITAL)	FINANCIAMIENTO	FINANCIAMIENTO	
3 RECURSOS POR OPERACIONES OFICIALES DE CREDITO																
19 RECURSOS POR OPERACIONES OFICIALES DE CREDITO																
- Autorización inicial	0	0	0	0	0	0	0	0	0	0	0	0	0	0	0	4,216,548
- Ampliaciones / Creditos Suplementario	0	0	0	0	0	0	0	0	0	0	0	0	0	0	0	4,216,548
100 001-VM-2015-AEF 06/10/2015	0	0	0	0	0	0	0	0	0	0	0	0	0	0	0	21,000,000
100 011-VM-2015-AEF 06/10/2015	0	0	0	0	0	0	0	0	0	0	0	0	0	0	0	10,500,000
100 016-VM-2015-AEF 07/10/2015	0	0	0	0	0	0	0	0	0	0	0	0	0	0	0	5,400,000
100 024-VM-2015-AEF 18/11/2015	0	0	0	0	0	0	0	0	0	0	0	0	0	0	0	54,000,000
100 031-VM-2015-AEF 19/11/2015	0	0	0	0	0	0	0	0	0	0	0	0	0	0	0	48,000,000
100 042-VM-2015-AEF 01/12/2015	0	0	0	0	0	0	0	0	0	0	0	0	0	0	0	48,000,000
100 049-VM-2015-AEF 02/12/2015	0	0	0	0	0	0	0	0	0	0	0	0	0	0	0	48,000,000
Sub Total	0	0	0	0	0	0	0	0	0	0	0	0	0	0	0	228,400,000
- Transferencias Institucionales Aumento																
100 001-VM-2015-AEF 20/09/2015	0	0	0	0	0	0	0	0	0	0	0	0	0	0	0	2,100,000
100 004-VM-2015-AEF 20/09/2015	0	0	0	0	0	0	0	0	0	0	0	0	0	0	0	900,000
100 002-VM-2015-AEF 05/10/2015	0	0	0	0	0	0	0	0	0	0	0	0	0	0	0	2,100,000
100 009-VM-2015-AEF 05/10/2015	0	0	0	0	0	0	0	0	0	0	0	0	0	0	0	48,000,000
100 012-VM-2015-AEF 05/10/2015	0	0	0	0	0	0	0	0	0	0	0	0	0	0	0	2,900,000
100 014-VM-2015-AEF 05/10/2015	0	0	0	0	0	0	0	0	0	0	0	0	0	0	0	54,000,000
100 022-VM-2015-AEF 18/11/2015	0	0	0	0	0	0	0	0	0	0	0	0	0	0	0	48,000,000
100 030-VM-2015-AEF 18/11/2015	0	0	0	0	0	0	0	0	0	0	0	0	0	0	0	54,000,000
100 040-VM-2015-AEF 01/12/2015	0	0	0	0	0	0	0	0	0	0	0	0	0	0	0	48,000,000
100 047-VM-2015-AEF 02/12/2015	0	0	0	0	0	0	0	0	0	0	0	0	0	0	0	48,000,000
Sub Total	0	0	0	0	0	0	0	0	0	0	0	0	0	0	0	299,700,000
- Transferencias Institucionales Diminucion																
100 003-VM-2015-AEF 05/10/2015	0	0	0	0	0	0	0	0	0	0	0	0	0	0	0	(21,000)
100 015-VM-2015-AEF 05/10/2015	0	0	0	0	0	0	0	0	0	0	0	0	0	0	0	(4,800,000)
100 013-VM-2015-AEF 05/10/2015	0	0	0	0	0	0	0	0	0	0	0	0	0	0	0	(14,000)
100 023-VM-2015-AEF 18/11/2015	0	0	0	0	0	0	0	0	0	0	0	0	0	0	0	(4,800,000)
100 029-VM-2015-AEF 18/11/2015	0	0	0	0	0	0	0	0	0	0	0	0	0	0	0	(4,800,000)
100 041-VM-2015-AEF 01/12/2015	0	0	0	0	0	0	0	0	0	0	0	0	0	0	0	(4,800,000)
100 048-VM-2015-AEF 02/12/2015	0	0	0	0	0	0	0	0	0	0	0	0	0	0	0	(4,800,000)
Sub Total	0	0	0	0	0	0	0	0	0	0	0	0	0	0	0	(23,835,000)
- Reestructuración de Fuentes																
100 020-VM-2015-AEF 10/10/2015	0	0	0	0	0	0	0	0	0	0	0	0	0	0	0	2,900,000
100 021-VM-2015-AEF 15/10/2015	0	0	0	0	0	0	0	0	0	0	0	0	0	0	0	3,300,000
100 027-VM-2015-AEF 18/11/2015	0	0	0	0	0	0	0	0	0	0	0	0	0	0	0	30,000
100 035-VM-2015-AEF 18/11/2015	0	0	0	0	0	0	0	0	0	0	0	0	0	0	0	1,500,000
100 041-VM-2015-AEF 02/12/2015	0	0	0	0	0	0	0	0	0	0	0	0	0	0	0	3,080,000
100 046-VM-2015-AEF 02/12/2015	0	0	0	0	0	0	0	0	0	0	0	0	0	0	0	1,200,000
Sub Total	0	0	0	0	0	0	0	0	0	0	0	0	0	0	0	11,810,000
- Reducciones																
100 006-VM-2015-AEF 05/10/2015	0	0	0	0	0	0	0	0	0	0	0	0	0	0	0	(21,000)
100 007-VM-2015-AEF 05/10/2015	0	0	0	0	0	0	0	0	0	0	0	0	0	0	0	(30,000)
100 019-VM-2015-AEF 15/10/2015	0	0	0	0	0	0	0	0	0	0	0	0	0	0	0	(5,000,000)
100 028-VM-2015-AEF 18/11/2015	0	0	0	0	0	0	0	0	0	0	0	0	0	0	0	(48,000,000)
100 034-VM-2015-AEF 18/11/2015	0	0	0	0	0	0	0	0	0	0	0	0	0	0	0	(4,800,000)
100 040-VM-2015-AEF 02/12/2015	0	0	0	0	0	0	0	0	0	0	0	0	0	0	0	(48,000,000)
100 045-VM-2015-AEF 02/12/2015	0	0	0	0	0	0	0	0	0	0	0	0	0	0	0	(48,000,000)
Sub Total	0	0	0	0	0	0	0	0	0	0	0	0	0	0	0	(101,837,000)
- Anulaciones y Creditos Presupuestarios																
100 005-VM-2015-AEF 05/10/2015	0	0	0	0	0	0	0	0	0	0	0	0	0	0	0	18,000,000
100 008-VM-2015-AEF 05/10/2015	0	0	0	0	0	0	0	0	0	0	0	0	0	0	0	(53,000)
100 010-VM-2015-AEF 05/10/2015	0	0	0	0	0	0	0	0	0	0	0	0	0	0	0	2,100,000
100 0897	0	0	0	0	0	0	0	0	0	0	0	0	0	0	0	(5,400,000)
100 017-VM-2015-AEF 10/10/2015	0	0	0	0	0	0	0	0	0	0	0	0	0	0	0	54,000,000
100 025-VM-2015-AEF 18/11/2015	0	0	0	0	0	0	0	0	0	0	0	0	0	0	0	5,400,000
100 026-VM-2015-AEF 18/11/2015	0	0	0	0	0	0	0	0	0	0	0	0	0	0	0	(54,000,000)
100 032-VM-2015-AEF 18/11/2015	0	0	0	0	0	0	0	0	0	0	0	0	0	0	0	(4,800,000)
100 033-VM-2015-AEF 18/11/2015	0	0	0	0	0	0	0	0	0	0	0	0	0	0	0	48,000,000
100 038-VM-2015-AEF 02/12/2015	0	0	0	0	0	0	0	0	0	0	0	0	0	0	0	48,000,000
100 039-VM-2015-AEF 02/12/2015	0	0	0	0	0	0	0	0	0	0	0	0	0	0	0	(4,800,000)
100 043-VM-2015-AEF 02/12/2015	0	0	0	0	0	0	0	0	0	0	0	0	0	0	0	48,000,000
100 044-VM-2015-AEF 02/12/2015	0	0	0	0	0	0	0	0	0	0	0	0	0	0	0	(4,800,000)
Sub Total	0	0	0	0	0	0	0	0	0	0	0	0	0	0	0	144,347,000
TOTAL FF 3 RB 19	0	0	0	0	0	0	0	0	0	0	0	0	0	0	0	4,216,548

Figura N° 054

La segunda pestaña denominada **‘Información del PpR, Inversión Pública y Gasto Social’** presenta los reportes siguientes (ver imagen).

The screenshot displays the SIAF web application interface. At the top, the header includes the Peruvian flag, the logo of the Ministry of Economy and Finance, and the text 'SIAF - Módulo Contable - Información Financiera y Presupuestaria'. The user is logged in as 'DGPC_0000' for 'ENTIDAD DE PRUEBA (006000)' on '13/01/2016' at '12:04:16'. The interface is in Spanish and shows the 'Reporte Anual' section. The left sidebar contains navigation options like 'Información Presupuestal', 'Procesos', 'Reportes', and 'Estados Presupuestari'. The main content area has two tabs: 'Estados Presupuestarios y Marco Legal' and 'Información del PpR, Inversión Pública y Gasto Social'. The second tab is active and displays three main sections: 'Información del Presupuesto de Gastos por Resultados', 'Información del Presupuesto de Inversión Pública', and 'Información del Presupuesto de Gastos Social'. Each section lists specific report items with corresponding PDF and Excel icons.

Reporte Anual

Ejecutora: ENTIDAD DE PRUEBA (006000)

Estados Presupuestarios y Marco Legal | **Información del PpR, Inversión Pública y Gasto Social**

Información del Presupuesto de Gastos por Resultados

- (PPR-G1) Programación y Ejecución de los Programas Presupuestales con Enfoque de Resultados
- (PPR-G2) Programación y Ejecución de los Programas Presupuestales con Enfoque de Resultados por Fuente de Financiamiento
- (PPR-G3) Clasificación Funcional de la Ejecución de los Programas Presupuestales con Enfoque de Resultados

Información del Presupuesto de Inversión Pública

- (PI-1) Marco Legal y Ejecución del Presupuesto de Inversión Pública - Proyectos
- (ANEXO PI-1a) Marco Legal y Ejecución del Presupuesto de Inversión Pública - Adquisición y Activos No Financieros (Actividades)
- (ANEXO PI-1b) Marco Legal y Ejecución del Presupuesto de Inversión Pública - Adquisición de Otros Activos Fijos (Proyectos)
- (ANEXO PI-1c) Equivalencia: Marco Legal y Ejecución del Presupuesto de Gastos de Generica 2.6 Adquisición de Activos No Financieros con Formatos de Inversión Pública. Programación Presupuestal (PP-2) / Ejecución Presupuestal - Gasto (EP-1) Con Formatos de Presupuesto de Inversión (PI-1,PI-1A,PI-1B)
- (PI-2) Clasificación Funcional del Marco Legal y Ejecución del Presupuesto de Inversión Pública
- (PI-3) Distribución Geografica del Marco Legal y Ejecución del Presupuesto de Inversión Pública

Información del Presupuesto de Gastos Social

- (GS-1) Marco Legal y Ejecución del Presupuesto de Gasto Social
- (ANEXO GS-1a) Marco Legal y Ejecución del Presupuesto de Gasto No Social (Gastos No Incluidos En Formato GS-1)
- (ANEXO GS-1b) Equivalencia Entre Formatos del Presupuesto de Gasto Institucional con Formatos de Gasto Social GS-1 y Anexo GS-1A
- (GS-2) Clasificación Funcional del Marco Legal y Ejecución del Presupuesto de Gasto Social
- (GS-3) Distribución Geografica del Marco Legal y Ejecución del Presupuesto de Gasto Social

Figura Nº 055

INFORMACION DEL PRESUPUESTO DE GASTOS POR RESULTADOS

✓ **(PPR-G1) PROGRAMACION Y EJECUCION DE LOS PROGRAMAS PRESUPUESTALES CON ENFOQUE DE RESULTADOS**

- Se modifica el título quedando como sigue: **'PPR-G1 Programación y Ejecución de los Programas Presupuestales con Enfoque de Resultados'**.
- Se agrega una columna denominada **'2.0 Reserva de Contingencia'** como parte del grupo Gastos de Capital.
- Se agrega la firma del **TITULAR DE LA ENTIDAD**.

MINISTERIO DE ECONOMÍA Y FINANZAS Dirección General de Contabilidad Pública Versión 150900													Fecha: 14/01/2016 Hora: 17:10:19 Pag.: 2 de 3 Gen.: 14/01/2016 10:05:20			
PROGRAMACION Y EJECUCION DE LOS PROGRAMAS PRESUPUESTALES CON ENFOQUE DE RESULTADOS EJERCICIO 2015 (EN NUEVOS SOLES)													PPR-G1			
SECTOR : DE PRUEBA ENTIDAD : ENTIDAD DE PRUEBA EJECUTORA : ENTIDAD DE PRUEBA (006000)																
CATEGORIA PRESUPUESTAL	2.0	2.1	2.2	2.3	2.4	2.5	GASTOS CORRIENTES	2.0	2.4	2.5	2.6	2.7	2.8	SERVICIO DE LA DEUDA	SERVICIO DE LA DEUDA	TOTAL
SIN PRODUCTO / PRODUCTO I / PRODUCTO II	RESERVA DE CONTINGENCIA	PERSONAL Y OBRAS SOCIALES	PREMIOS Y BENEFICIOS SOCIALES	SERVICIOS	DONACIONES Y TRANSFERENCIAS (CORRIENTES)	OTROS GASTOS (CORRIENTES)		RESERVA DE CONTINGENCIA	DONACIONES Y TRANSFERENCIAS (CAPITAL)	OTROS GASTOS (CAPITAL)	ADQUISICION DE Bienes e Inmuebles	ADQUISICION DE Activos Financieros	GASTOS DE CAPITAL	SERVICIO DE LA DEUDA (PÚBLICA)	SERVICIO DE LA DEUDA (PRIVADA)	
(4) CREDITOS SUPLEMENTARIOS																
(4) TRANSFERENCIAS INSTITUCIONALES													(30,000,000.00)			(30,000,000.00)
REESTRUCTURACION DE FUENTES																
REDUCCIONES(1)																
(4) ANULACIONES Y REASIGNACIONES													38,838,724.00			38,838,724.00
EJECUCION DEL GASTO													2,224,283.17			2,224,283.17
VARIACION PPI - EJECUCION													4,852,842.23			4,852,842.23
II ASIGNACIONES PRESUPUESTARIAS QUE NO RESULTAN EN PRODUCTOS																
SIN PRODUCTO																
PRESUPUESTO INSTITUCIONAL MODIFICADO - PPI	811,819.00	1,019,258.00	28,257,258.00	4,800.00	194,011.00	25,428,421.00							358,498.00			36,228,811.00
PRESUPUESTO INSTITUCIONAL DE APERTURA PPI		1,118,016.00	11,182,280.00		2,000.00	12,292,296.00							80,000.00			12,372,296.00
(4) CREDITOS SUPLEMENTARIOS	728,850.00			12,180,728.00		14,935,448.00							181,100.00			14,731,848.00
(4) TRANSFERENCIAS INSTITUCIONALES			20,880.00			20,880.00										20,880.00
REESTRUCTURACION DE FUENTES																
REDUCCIONES(1)																
(4) ANULACIONES Y REASIGNACIONES	12,229.00	140,800.00	1,823,781.00	4,800.00	192,011.00	1,788,197.00							134,398.00			1,801,192.00
EJECUCION DEL GASTO	82,249.88	889,228.00	10,380,318.94		192,010.00	10,478,836.84							98,239.00			10,569,847.34
VARIACION PPI - EJECUCION	746,829.12	214,887.98	8,177,819.18	4,800.00	2,000.00	8,148,819.28							208,238.70			8,459,058.98
TOTAL																
PRESUPUESTO INSTITUCIONAL MODIFICADO - PPI	8,482,884.00	27,784,816.00	372,880,728.00	100,978,800.00	278,920,288.00	711,202,280.00		1,878,228,881.00	114,882,881.00	222,782,171.00			1,914,983,118.00			2,828,788,478.00
PRESUPUESTO INSTITUCIONAL DE APERTURA PPI	7,190,000.00	102,488,038.00	183,888,888.00		2,000.00	285,488,888.00				1,188,000,000.00			2,277,218,887.00			2,825,142,188.00
(4) CREDITOS SUPLEMENTARIOS	1,518,800.00		2,887,108.00	48,274,424.00	48,200,000.00	53,880,000.00				84,882,000.00			158,818,881.00			282,814,110.00
(4) TRANSFERENCIAS INSTITUCIONALES			(8,878,180.00)	24,947,000.00	91,888,000.00	88,888,000.00			(448,788,818.00)				(488,227,134.00)			(358,887,834.00)
REESTRUCTURACION DE FUENTES																
REDUCCIONES(1)																
(4) ANULACIONES Y REASIGNACIONES	788,284.00	(100,221,247.00)	(7,208,000.00)	(18,214,000.00)	(84,182,000.00)	(48,842,000.00)			(32,000,000.00)		(22,182,000.00)		(88,188,000.00)			(181,897,000.00)
EJECUCION DEL GASTO	8,288,177.24	4,888,207.80	128,848,823.15	41,888,800.00	191,081,288.00	128,478,280.00		828,188,881.00	114,882,881.00	(827,888,818.00)			1,872,122,184.10			1,820,481,221.00
VARIACION PPI - EJECUCION	2,084,888.18	22,488,288.40	182,207,799.28	120,978,800.00	177,819,888.28	482,819,888.28		187,220,278.00	1,818,424.81	182,882,437.22			342,428,284.90			828,214,487.70

(1) Solo para el tipo de Modificación 7 Reducciones de Marzo

DIRECTOR DE PRESUPUESTO

DIRECTOR GENERAL DE ADMINISTRACION

TITULAR DE LA ENTIDAD

Figura Nº 056

✓ (PPR-G2) PROGRAMACION Y EJECUCION DE LOS PROGRAMAS PRESUPUESTALES CON ENFOQUE DE RESULTADOS

- Se modifica el título quedando como sigue: 'PPR-G2 Programación y Ejecución de los Programas Presupuestales con Enfoque de Resultados por Fuente de Financiamiento'.
- Se agrega la firma del TITULAR DE LA ENTIDAD.

MINISTERIO DE ECONOMÍA Y FINANZAS Dirección General de Contabilidad Pública Versión 150900		Fecha: 14/01/2016 Hora: 17:05:27 Pag.: 1 de 2 Gen.: 14/01/2016 10:05:24							
PROGRAMACION Y EJECUCION DE LOS PROGRAMAS PRESUPUESTALES CON ENFOQUE DE RESULTADOS POR FUENTE DE FINANCIAMIENTO								←	
EJERCICIO 2015 (EN NUEVOS SOLES)								PPR-G2	
SECTOR : DE PRUEBA ENTIDAD : ENTIDAD DE PRUEBA EJECUTORA : ENTIDAD DE PRUEBA (006000)									
CATEGORÍA PRESUPUESTAL PRODUCTO / PROYECTO / SIN PRODUCTO FTE.FTO.	PRESUPUESTO INSTITUCIONAL DE APERTURA - PIA	MODIFICACIONES					PRESUPUESTO INSTITUCIONAL MODIFICADO - PIM	EJECUCION DEL GASTO	AVANCE %=(EJECUCION/PIM) * 100
		CREDITOS SUPLEMENTARIOS	TRANSFERENCIAS INSTITUCIONALES	REESTRUCTURACION DE FUENTES	REDUCCIONES (1)	ANULACIONES Y HABILITACIONES			
I PROGRAMAS PRESUPUESTALES CON ENFOQUE A RESULTADOS	2,541,495,170	242,534,970	(276,558,134)		(101,697,000)	104,355,302.00	2,510,130,308.00	1,739,579,869.60	69.30
PRODUCTO	1,429,259,933	140,849,877	(383,384,346)		(46,542,000)	862,467,208.00	2,002,650,672.00	1,552,498,579.00	77.52
RECURSOS ORDINARIOS	1,429,259,933	13,926,463	(539,063,346)	(11,610,000)		803,700,208.00	1,996,213,248.00	1,552,498,579.00	91.53
RECURSOS DIRECTAMENTE RECAUDADOS		23,424					23,424.00		
RECURSOS POR OPERACIONES OFICIALES DE CREDITO		126,900,000	155,679,000	11,610,000	(46,542,000)	58,767,000.00	308,414,000.00		
PROYECTO	1,112,235,237	101,685,093	106,826,212		(55,155,000)	(758,111,906.00)	507,479,636.00	187,081,290.60	36.86
RECURSOS ORDINARIOS	1,108,018,889	77,137	(14,159,788)			(843,591,906.00)	250,344,132.00	186,500,404.12	74.50
RECURSOS POR OPERACIONES OFICIALES DE CREDITO	4,218,548	101,500,000	120,986,000		(55,155,000)	85,480,000.00	257,027,548.00	472,931.70	0.18
DONACIONES Y TRANSFERENCIAS		107,956					107,956.00	107,954.78	100.00
II ACCIONES CENTRALES	76,876,732	5,347,652	(30,150,000)			34,536,870.00	86,611,254.00	61,302,304.36	70.78
SIN PRODUCTO	76,876,732	5,347,652	(150,000)			(2,298,854.00)	79,774,530.00	59,068,220.59	74.04
RECURSOS ORDINARIOS	76,856,190		(150,000)			(2,487,158.00)	74,218,032.00	54,568,832.64	73.52
RECURSOS DIRECTAMENTE RECAUDADOS		4,321,839				187,304.00	4,509,143.00	3,567,114.40	79.11
DONACIONES Y TRANSFERENCIAS	21,542	1,025,813					1,047,355.00	932,473.55	89.03
PROYECTO			(30,000,000)			36,836,724.00	6,836,724.00	2,234,083.77	32.68
RECURSOS ORDINARIOS			(30,000,000)			36,836,724.00	6,836,724.00	2,234,083.77	32.68
III A SIGNACIONES PRESUPUESTARIAS QUE NO RESULTAN EN PRODUCTOS	12,370,296	14,731,548	20,880			1,901,193.00	29,023,917.00	19,568,847.34	67.42
SIN PRODUCTO	12,370,296	14,731,548	20,880			1,901,193.00	29,023,917.00	19,568,847.34	67.42
RECURSOS ORDINARIOS	10,925,212		20,880			2,088,497.00	13,034,589.00	10,368,641.93	79.55
RECURSOS DIRECTAMENTE RECAUDADOS	1,445,084	12,009,467				(187,304.00)	13,267,247.00	9,056,456.41	68.26
DONACIONES Y TRANSFERENCIAS	21,542	2,722,081					2,722,081.00	144,748.00	5.32
RESUMEN FTE.FTO.									
RECURSOS ORDINARIOS	2,625,059,024	14,003,590	(583,362,254)	(11,610,000)		(3,453,635.00)	2,040,646,725.00	1,806,170,341.46	88.51
RECURSOS DIRECTAMENTE RECAUDADOS	1,445,084	16,354,730				17,799,814.00	12,822,570.81	70.91	
RECURSOS POR OPERACIONES OFICIALES DE CREDITO	4,218,548	228,400,000	278,665,000	11,610,000	(101,697,000)	144,247,000.00	563,441,548.00	472,931.70	0.08
DONACIONES Y TRANSFERENCIAS	21,542	3,855,850					3,877,392.00	1,185,177.33	30.57
TOTAL GENERAL	2,630,742,198	262,614,170	(306,687,254)		(101,697,000)	140,793,365.00	2,625,765,479.00	1,820,451,021.30	69.33

(1) Solo para el tipo de Modificación 7 Reducciones de Marco

DIRECTOR DE PRESUPUESTO

DIRECTOR GENERAL DE ADMINISTRACION

↓


TITULAR DE LA ENTIDAD

Figura Nº 057

✓ **(PPR-G3) CLASIFICACION FUNCIONAL DE LA EJECUCION DE LOS PROGRAMAS PRESUPUESTALES CON ENFOQUE DE RESULTADOS**

- Se modifica el título quedando como sigue: ‘PPR-G3 Clasificación Funcional de la Ejecución de los Programas Presupuestales con Enfoque de Resultados.’
- Se agrega la firma del **TITULAR DE LA ENTIDAD**.

MINISTERIO DE ECONOMÍA Y FINANZAS Dirección General de Contabilidad Pública Versión 150900			Fecha: 14/01/2016 Hora: 17:11:12 Pag.: 1 de 1 Gen.: 14/01/2016 10:05:33	
CLASIFICACION FUNCIONAL DE LA EJECUCION DE LOS PROGRAMAS PRESUPUESTALES CON ENFOQUE DE RESULTADOS EJERCICIO 2015 (EN NUEVOS SOLES)				
SECTOR : DE PRUEBA ENTIDAD : ENTIDAD DE PRUEBA EJECUTORA : ENTIDAD DE PRUEBA (006000)			PPR-G3	
FUNCIÓN SIN PRODUCTO / PRODUCTO / PROYECTO	PROGRAMAS PRESUPUESTALES	ACCIONES CENTRALES	APNOP	TOTAL EJECUCIÓN
PLANEAMIENTO, GESTION Y RESERVA DE CONTINGENCIA		48,222,404.30		48,222,404.30
PROYECTO		48,000.00		48,000.00
SIN PRODUCTO		48,174,404.30		48,174,404.30
SANEAMIENTO	580,886.48		3,149,384.00	3,730,270.48
PROYECTO	580,886.48			580,886.48
SIN PRODUCTO			3,149,384.00	3,149,384.00
VIVIENDA Y DESARROLLO URBANO	1,738,998,983.12	13,079,900.06	15,554,435.32	1,767,633,318.50
PRODUCTO	1,552,498,579.00			1,552,498,579.00
PROYECTO	186,500,404.12	2,186,083.77		188,686,487.89
SIN PRODUCTO		10,893,816.29	15,554,435.32	26,448,251.61
PREVISION SOCIAL			865,028.02	865,028.02
SIN PRODUCTO			865,028.02	865,028.02
TOTAL	1,739,579,869.60	61,302,304.36	19,568,847.34	1,820,451,021.30



DIRECTOR DE PRESUPUESTO

DIRECTOR GENERAL DE ADMINISTRACION

TITULAR DE LA ENTIDAD

Figura Nº 058

INFORMACION DEL PRESUPUESTO DEL GASTO SOCIAL

✓ **(GS-1B) EQUIVALENCIA ENTRE FORMATOS DEL PRESUPUESTO DE GASTO INSTITUCIONAL CON FORMATOS DE GASTO SOCIAL GS-1 Y ANEXO DE GASTO NO SOCIAL GS-1A.**

- Se modifica el título del formato Anexo GS-1B, quedando como sigue: EQUIVALENCIA ENTRE FORMATOS DEL PRESUPUESTO DE GASTO INSTITUCIONAL CON FORMATOS DE GASTO SOCIAL GS-1 Y ANEXO DE GASTO NO SOCIAL GS-1A.

- Se modifica el Sub Título del formato Anexo GS-1B, quedando como sigue: PROGRAMACION PRESUPUESTAL (PP-2)/ EJECUCION PRESUPUESTAL - GASTO INSTITUCIONAL CON FORMATOS DE GASTO SOCIAL GS-1 Y ANEXO DE GASTO NO SOCIAL GS-1A.

MINISTERIO DE ECONOMÍA Y FINANZAS
Dirección General de Contabilidad Pública
Versión 150900

Fecha: 18/01/2016
Hora: 11:30:10
Pag.: 1 de 1
Gen.: 14/01/2016 10:02:50

EQUIVALENCIA ENTRE FORMATOS DEL PRESUPUESTO DE GASTO INSTITUCIONAL CON FORMATOS DE GASTO SOCIAL GS-1 Y ANEXO DE GASTO NO SOCIAL GS-1A
PROGRAMACIÓN PRESUPUESTAL (PP-2) / EJECUCIÓN PRESUPUESTAL - GASTO (EP-1) CON FORMATOS DE GS-1, GS-1A POR FUENTE DE FINANCIAMIENTO
EJERCICIO 2015
(EN NUEVOS SOLES)

SECTOR : DE PRUEBA
ENTIDAD : ENTIDAD DE PRUEBA
EJECUTORA : ENTIDAD DE PRUEBA (006000)

ANEXO GS-1B

FUENTE DE FINANCIAMIENTO	RB	PRESUPUESTO INSTITUCIONAL			FORMATOS DE GASTO SOCIAL								
		PP-2		EP-1	GS-1			ANEXO GS-1-A			TOTAL GS-1 - GS1A		
		PIA	PIM	EJEC. (006106)	PIA	PIM	EJECUCIÓN	PIA	PIM	EJECUCIÓN	PIA	PIM	EJECUCIÓN
1 - RECURSOS ORDINARIOS	00	2,625,089.024	2,040,646.725	1,206,170,341.46	1,344,181,820	1,602,946,410	1,517,946,553.82				1,344,181,820	1,602,946,410	1,517,946,553.82
2 - RECURSOS DIRECTAMENTE RECALIFICADOS	08	1,448,084	17,799,814	12,622,870.81									
3 - RECURSOS POR OPERACIONES OFICIALES DE CREDITO	19	4,216,543	963,441,543	472,931.70		11,610,000						11,610,000	
4 - DONACIONES Y TRANSFERENCIAS	13	21,542	3,877,382	1,185,177.33									
TOTAL		2,650,742,193	2,826,786,479	1,820,451,021.30	1,344,181,820	1,614,556,410	1,517,946,553.82				1,344,181,820	1,614,556,410	1,517,946,553.82

Nota: Debe ser visado y firmado por los responsables.

DIRECTOR DE PRESUPUESTO

CONTADOR GENERAL
N° Mat.

DIRECTOR GENERAL DE ADMINISTRACIÓN
O CARGO EQUIVALENTE

Figura Nº 059

Cabe mencionar, que si aún no se ha realizado el proceso de los Cierres, los reportes mostrarán un sello de agua con el mensaje: '**NO OFICIAL**' y sin firmas.

MINISTERIO DE ECONOMÍA Y FINANZAS
Dirección General de Contabilidad Pública
Versión 150900

Fecha: 14/01/2016
Hora: 10:15:19
Pag.: 1 de 1
Gen.: 14/01/2016 10:02:24

CLASIFICACIÓN FUNCIONAL DEL GASTO
EJERCICIO 2015
(EN NUEVOS SOLES)

SECTOR : DE PRUEBA
ENTIDAD : ENTIDAD DE PRUEBA
EJECUTORA : ENTIDAD DE PRUEBA (006000)

EP-3

FUNCIÓN	PRESUPUESTO INSTITUCIONAL MODIFICADO - PIM	EJECUCIÓN	VARIACIONES
SERVICIOS GENERALES	64,172,884	48,222,404.30	15,950,479.70
01 Legislativa			
02 Relaciones Exteriores			
03 Planeamiento, Gestion Y Reserva De Contingencia	64,172,884	48,222,404.30	15,950,479.70
04 Defensa Y Seguridad Nacional			
05 Orden Publico Y Seguridad			
06 Justicia			
25 Deuda Publica			
SERVICIOS SOCIALES	263,241,372	4,595,298.50	258,646,073.50
07 Trabajo			
17 Ambiente			
18 Saneamiento	262,161,476	3,730,270.48	258,431,205.52
20 Salud			
21 Cultura Y Deporte			
22 Educacion			
23 Proteccion Social			
24 Prevision Social	1,079,896	865,028.02	214,867.98
SERVICIOS ECONÓMICOS	2,298,351,223	1,767,633,318.50	530,717,904.50
08 Comercio			
09 Turismo			
10 Agropecuaria			
11 Pesca			
12 Energia			
13 Minería			
14 Industria			
15 Transporte			
16 Comunicaciones			
19 Vivienda Y Desarrollo Urbano	2,298,351,223	1,767,633,318.50	530,717,904.50
TOTAL GENERAL	2,625,765,479	1,820,451,021.30	805,314,457.70

Figura Nº 060

Nota: Para la impresión de los reportes del Marco Presupuestal (HTRI e HTRG) en el navegador Mozilla Firefox, se tiene que configurar la impresora de manera Horizontal.

4.1.3 Consultas

Consta de las siguientes opciones:

- Validaciones Presupuestales
- Conciliación de Operaciones SIAF

4.1.3.1 Validaciones Presupuestales

Presenta un listado de validaciones establecidas por la Dirección General de Contabilidad Pública (DGCP) en el caso que el Sistema encuentre inconsistencias en la Información Presupuestaria, luego de haberse realizado el proceso de Pre Cierre y/o de Cierre. Estas inconsistencias pueden ser de tipo 'Observado' o de tipo 'Error'.

Para visualizar dicho listado, debe seleccionar el Menú: **Consultas**, ubicar la opción: **'Validaciones Presupuestales'** y seleccionar la opción **Anual**.



Luego, dar clic en el signo  para visualizar el detalle de dichas inconsistencias.



Figura N° 061

En la parte central derecha de la ventana, se incorpora un botón  el cual permite imprimir en pantalla un reporte denominado **Validaciones Presupuestales**, el cual detalla la lista de validaciones presupuestales mostradas en la interfaz.

MINISTERIO DE ECONOMÍA Y FINANZAS Dirección General de Contabilidad Pública		VALIDACIONES PRESUPUESTALES MES DE ANUAL 2015		Fecha: 18/01/2016 Hora: 11:49:11 Pag.: 1 de 1
SECTOR : DE PRUEBA ENTIDAD : ENTIDAD DE PRUEBA EJECUTORA : ENTIDAD DE PRUEBA (006000)				
COD	DESCRIPCION / DETALLE	TIPO		
21	CRÉDITOS Y ANULACIONES PPR DIFERENTE A CERO	Observado		
Total de Anulaciones y/o Créditos x rubro <- "0"				
RUBRO	MONTO			
00	(3.453.635,00)			
19	144.247.000,00			

Figura Nº 062

4.1.3.2 Conciliación de Operaciones SIAF

Esta opción muestra el estado de los tipos de solicitudes de acuerdo al mes seleccionado.

Para realizar el proceso del Cierre Presupuestal, previamente debe realizar el proceso de la conciliación de operaciones SIAF, de acuerdo al mes y tipo solicitud.

Mes	Tipo Solicitud	Fecha Solicitud	Estado
Diciembre	(003) NOTAS DE MODIFICACIÓN PRESUPUESTARIA	02/12/2015 12:00:00	-
Diciembre	(009) FASES DE COMPROMISOS Y RECAUDADOS X FECHA DOCUMENTO	06/01/2016 15:00:51	Existen Diferencias
Diciembre	(011) FASE DE DEVENGADOS X FECHA DOCUMENTO	02/12/2015 12:00:00	En proceso
Diciembre	(017) COMPROMISOS ANUALES X FECHA DOCUMENTO	02/12/2015 12:00:00	Conciliado

Figura Nº 063

Los Tipos de Solicitudes que se deben conciliar en el **Módulo de Conciliación de Operaciones SIAF – Cliente** son:

- 003 - Notas de Modificación Presupuestaria
- 009 - Fase de Compromiso y Recaudados x Fecha Documento
- 011 - Fase de Devengado por Fecha Documento
- 017 - Compromisos Anuales x Fecha Documento

4.2 ROL: PLIEGO INTEGRADOR

El Usuario, deberá seleccionar el **Rol: PLIEGO INTEGRADOR**, en la parte superior derecha de la ventana, para iniciar el proceso de Cierre de la información presupuestal a nivel de Pliego Integrador.



Figura N° 064

En el **Rol: PLIEGO INTEGRADOR**, se presenta las siguientes opciones de menú:

- Procesos
- Reportes
- Consultas
- Conciliación

4.2.1 Procesos

Para realizar el proceso de cierre presupuestal en el Rol **PLIEGO INTEGRADOR**, seleccionar el Menú: 'Procesos' y ubicar la opción 'Cierre Presupuestal'.

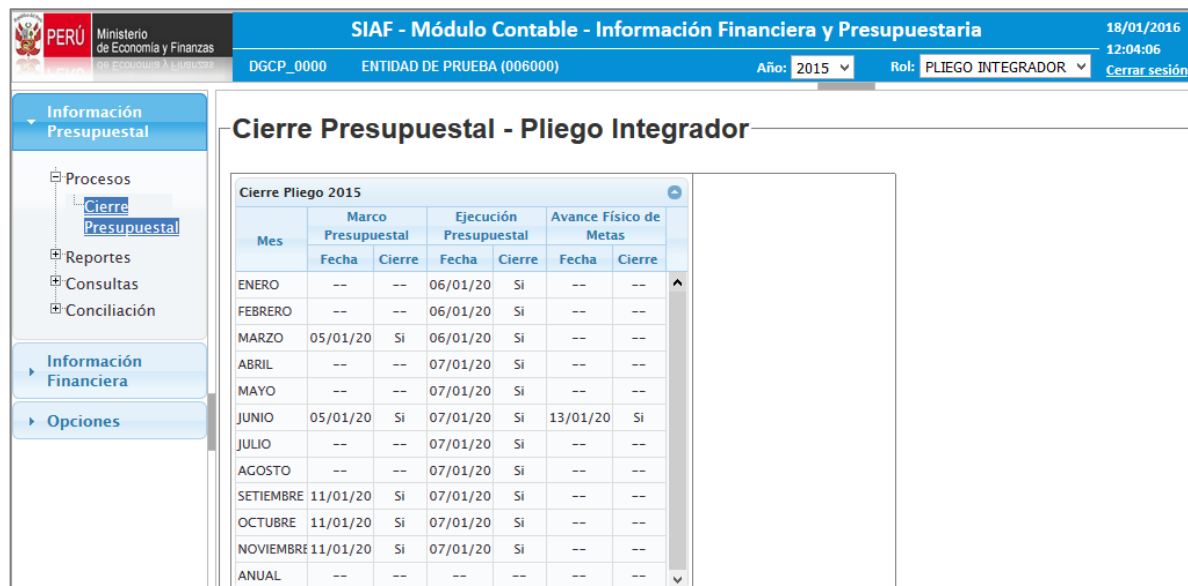


Figura N° 065

Luego, en la parte central de la ventana se muestra la ventana: Cierre Presupuestal – Pliego Integrador.

Al dar clic sobre el registro de la opción ANUAL, muestra al lado derecho de la ventana, el listado de las Unidades Ejecutoras pertenecientes a dicho Pliego.

Únicamente, permitirá realizar el **CIERRE PRESUPUESTAL** a nivel **PLIEGO INTEGRADOR**, siempre y cuando, todas las unidades ejecutoras hayan realizado el proceso de Cierre de Marco Presupuestal, el Cierre de la Ejecución Presupuestal y el Cierre del Avance Físico de Metas.

Cierre Pliego 2015

Mes	Marco Presupuestal		Ejecución Presupuestal		Avance Físico de Metas	
	Fecha	Cierre	Fecha	Cierre	Fecha	Cierre
ENERO	--	--	06/01/2016	SI	--	--
FEBRERO	--	--	06/01/2016	SI	--	--
MARZO	05/01/2016	SI	06/01/2016	SI	--	--
ABRIL	--	--	07/01/2016	SI	--	--
MAYO	--	--	07/01/2016	SI	--	--
JUNIO	05/01/2016	SI	07/01/2016	SI	13/01/2016	SI
JULIO	--	--	07/01/2016	SI	--	--
AGOSTO	--	--	07/01/2016	SI	--	--
SEPTIEMBRE	11/01/2016	SI	07/01/2016	SI	--	--
OCTUBRE	11/01/2016	SI	07/01/2016	SI	--	--
NOVIEMBRE	11/01/2016	SI	07/01/2016	SI	--	--
ANUAL	--	--	--	--	--	--

Lista de Unidades Ejecutoras

Entidad	Descripción	Marco Presupuestal		Ejecución Presupuestal		Avance Físico de Metas	
		Estado	Fecha	Estado	Fecha	Estado	Fecha
006000	ENTIDAD DE PRUEBA 001	CIERRE	14/01/2016 09:56:15	CIERRE	14/01/2016 02:30:47	CIERRE	14/01/2016 05:35:17
006002	ENTIDAD DE PRUEBA 002	CIERRE	07/01/2016 10:59:30	CIERRE	11/01/2016 09:14:30	CIERRE	17/12/2016 03:30:16

Figura Nº 066

Cerrar Marco Presupuestal de Pliego Integrador. Para realizar el proceso de Cierre de Marco Presupuestal del Pliego Integrador, deberá seleccionar la opción ANUAL y dar clic en el botón



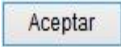
Cierre Pliego 2015

Mes	Marco Presupuestal		Ejecución Presupuestal		Avance Físico de Metas	
	Fecha	Cierre	Fecha	Cierre	Fecha	Cierre
ENERO	--	--	06/01/2016	SI	--	--
FEBRERO	--	--	06/01/2016	SI	--	--
MARZO	05/01/2016	SI	06/01/2016	SI	--	--
ABRIL	--	--	07/01/2016	SI	--	--
MAYO	--	--	07/01/2016	SI	--	--
JUNIO	05/01/2016	SI	07/01/2016	SI	13/01/2016	SI
JULIO	--	--	07/01/2016	SI	--	--
AGOSTO	--	--	07/01/2016	SI	--	--
SEPTIEMBRE	11/01/2016	SI	07/01/2016	SI	--	--
OCTUBRE	11/01/2016	SI	07/01/2016	SI	--	--
NOVIEMBRE	11/01/2016	SI	07/01/2016	SI	--	--
ANUAL	--	--	--	--	--	--

Lista de Unidades Ejecutoras

Entidad	Descripción	Marco Presupuestal		Ejecución Presupuestal		Avance Físico de Metas	
		Estado	Fecha	Estado	Fecha	Estado	Fecha
006000	ENTIDAD DE PRUEBA 001	CIERRE	14/01/2016 09:56:15	CIERRE	14/01/2016 02:30:47	CIERRE	14/01/2016 05:35:17
006002	ENTIDAD DE PRUEBA 002	CIERRE	07/01/2016 10:59:30	CIERRE	11/01/2016 09:14:30	CIERRE	17/12/2016 03:30:16

Figura Nº 067

A continuación, se muestra el mensaje: “Se realizó el cierre del Pliego satisfactoriamente”, al cual daremos clic en el botón  .

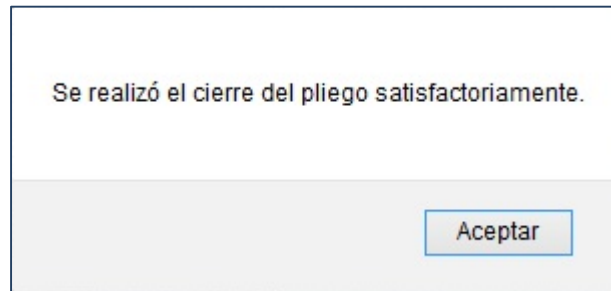



Figura N° 068

Seguidamente, en la columna ‘Fecha’ se muestra la fecha y hora en el que se realizó el proceso de Cierre de Pliego Integrador y en la columna ‘Cierre’ se actualiza el indicador a ‘Si’. Finalmente, se oculta el botón **Cerrar Marco Pliego**.

Mes	Marco Presupuestal		Ejecución Presupuestal		Avance Físico de Metas	
	Fecha	Cierre	Fecha	Cierre	Fecha	Cierre
ENERO	--	--	06/01/2016	Si	--	--
FEBRERO	--	--	06/01/2016	Si	--	--
MARZO	05/01/2016	Si	06/01/2016	Si	--	--
ABRIL	--	--	07/01/2016	Si	--	--
MAYO	--	--	07/01/2016	Si	--	--
JUNIO	05/01/2016	Si	07/01/2016	Si	13/01/2016	Si
JULIO	--	--	07/01/2016	Si	--	--
AGOSTO	--	--	07/01/2016	Si	--	--
SEPTIEMBRE	11/01/2016	Si	07/01/2016	Si	--	--
OCTUBRE	11/01/2016	Si	07/01/2016	Si	--	--
NOVIEMBRE	11/01/2016	Si	07/01/2016	Si	--	--
ANUAL	18/01/2016	Si	--	--	--	--

Figura N° 069

Cerrar Ejecución Presupuestal de Pliego Integrador: Para realizar el proceso de Cierre de Ejecución Presupuestal de Pliego Integrador, deberá seleccionar la opción ANUAL y dar clic en el botón  .

Cierre Presupuestal - Pliego Integrador

Mes	Marco Presupuestal		Ejecución Presupuestal		Avance Físico de Metas	
	Fecha	Cierre	Fecha	Cierre	Fecha	Cierre
ENERO	--	--	06/01/2016	SI	--	--
FEBRERO	--	--	06/01/2016	SI	--	--
MARZO	05/01/2016	SI	06/01/2016	SI	--	--
ABRIL	--	--	07/01/2016	SI	--	--
MAYO	--	--	07/01/2016	SI	--	--
JUNIO	05/01/2016	SI	07/01/2016	SI	13/01/2016	SI
JULIO	--	--	07/01/2016	SI	--	--
AGOSTO	--	--	07/01/2016	SI	--	--
SEPTIEMBRE	11/01/2016	SI	07/01/2016	SI	--	--
OCTUBRE	11/01/2016	SI	07/01/2016	SI	--	--
NOVIEMBRE	11/01/2016	SI	07/01/2016	SI	--	--
ANUAL	18/01/2016	SI	--	--	--	--

Entidad	Descripción	Marco Presupuestal		Ejecución Presupuestal		Avance Físico de Metas	
		Estado	Fecha	Estado	Fecha	Estado	Fecha
006000	ENTIDAD DE PRUEBA 001	CIERRE	14/01/2016 09:56:15	CIERRE	14/01/2016 02:30:47	CIERRE	14/01/2016 05:35:17
006002	ENTIDAD DE PRUEBA 002	CIERRE	07/01/2016 10:59:30	CIERRE	11/01/2016 09:14:30	CIERRE	17/12/2016 03:30:16

Figura Nº 070

A continuación, se muestra el mensaje: *“Se realizó el cierre del Pliego satisfactoriamente”*, al cual se da clic en el botón .

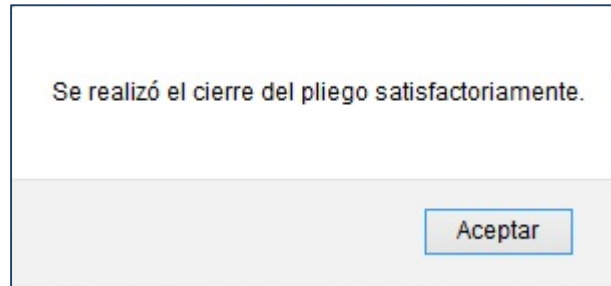


Figura Nº 071

Seguidamente, en la columna ‘Fecha’ se muestra la fecha y hora en el que se realizó el proceso de Cierre y en la columna ‘Cierre’ se actualiza el indicador a ‘SI’. Finalmente, se oculta el botón **Cerrar Ejecución Pliego**.

SIAF - Módulo Contable - Información Financiera y Presupuestaria 18/01/2016 12:04:06
 DGPC_0000 ENTIDAD DE PRUEBA (006000) Año: 2015 Rol: PLIEGO INTEGRADOR Cerrar sesión

Cierre Presupuestal - Pliego Integrador

Mes	Marco Presupuestal		Ejecución Presupuestal		Avance Físico de Metas	
	Fecha	Cierre	Fecha	Cierre	Fecha	Cierre
ENERO	--	--	06/01/2016	SI	--	--
FEBRERO	--	--	06/01/2016	SI	--	--
MARZO	05/01/2016	SI	06/01/2016	SI	--	--
ABRIL	--	--	07/01/2016	SI	--	--
MAYO	--	--	07/01/2016	SI	--	--
JUNIO	05/01/2016	SI	07/01/2016	SI	13/01/2016	SI
JULIO	--	--	07/01/2016	SI	--	--
AGOSTO	--	--	07/01/2016	SI	--	--
SEPTIEMBRE	11/01/2016	SI	07/01/2016	SI	--	--
OCTUBRE	11/01/2016	SI	07/01/2016	SI	--	--
NOVIEMBRE	11/01/2016	SI	07/01/2016	SI	--	--
ANUAL	18/01/2016	SI	18/01/2016	SI	--	--

Entidad	Descripción	Marco Presupuestal		Ejecución Presupuestal		Avance Físico de Metas	
		Estado	Fecha	Estado	Fecha	Estado	Fecha
006000	ENTIDAD DE PRUEBA 001	CIERRE	14/01/2016 09:56:15	CIERRE	14/01/2016 02:30:47	CIERRE	14/01/2016 05:35:17
006002	ENTIDAD DE PRUEBA 002	CIERRE	07/01/2016 10:59:30	CIERRE	11/01/2016 09:14:30	CIERRE	17/12/2016 03:30:16

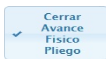
Página 1 de 1 50

Cerrar Avance Físico Pliego

Figura Nº 072

Estos cierres se realizan de manera independiente al igual que en el Rol EJECUTORA.

Cerrar Avance Físico de Pliego Integrador Para realizar el proceso de Cierre del Avance Físico de Metas de Pliego Integrador, deberá seleccionar el mes correspondiente y dar clic en el botón



SIAF - Módulo Contable - Información Financiera y Presupuestaria 18/01/2016 12:04:06
 DGPC_0000 ENTIDAD DE PRUEBA (006000) Año: 2015 Rol: PLIEGO INTEGRADOR Cerrar sesión

Cierre Presupuestal - Pliego Integrador

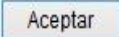
Mes	Marco Presupuestal		Ejecución Presupuestal		Avance Físico de Metas	
	Fecha	Cierre	Fecha	Cierre	Fecha	Cierre
ENERO	--	--	06/01/2016	SI	--	--
FEBRERO	--	--	06/01/2016	SI	--	--
MARZO	05/01/2016	SI	06/01/2016	SI	--	--
ABRIL	--	--	07/01/2016	SI	--	--
MAYO	--	--	07/01/2016	SI	--	--
JUNIO	05/01/2016	SI	07/01/2016	SI	13/01/2016	SI
JULIO	--	--	07/01/2016	SI	--	--
AGOSTO	--	--	07/01/2016	SI	--	--
SEPTIEMBRE	11/01/2016	SI	07/01/2016	SI	--	--
OCTUBRE	11/01/2016	SI	07/01/2016	SI	--	--
NOVIEMBRE	11/01/2016	SI	07/01/2016	SI	--	--
ANUAL	18/01/2016	SI	18/01/2016	SI	--	--

Entidad	Descripción	Marco Presupuestal		Ejecución Presupuestal		Avance Físico de Metas	
		Estado	Fecha	Estado	Fecha	Estado	Fecha
006000	ENTIDAD DE PRUEBA 001	CIERRE	14/01/2016 09:56:15	CIERRE	14/01/2016 02:30:47	CIERRE	14/01/2016 05:35:17
006002	ENTIDAD DE PRUEBA 002	CIERRE	07/01/2016 10:59:30	CIERRE	11/01/2016 09:14:30	CIERRE	17/12/2016 03:30:16

Página 1 de 1 50

Cerrar Avance Físico Pliego

Figura Nº 073

A continuación, se muestra el mensaje: “Se realizó el cierre del Pliego satisfactoriamente”, al cual se da clic en el botón 

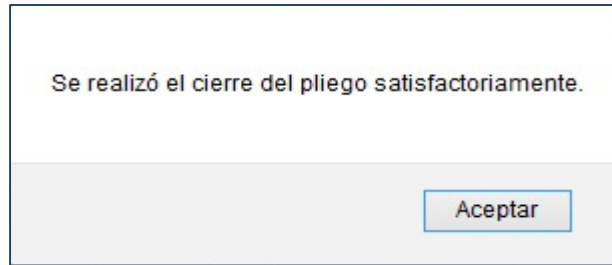


Figura N° 074

Seguidamente, en la columna 'Fecha' se muestra la fecha y hora en el que se realizó el proceso de Cierre y en la columna 'Cierre' se actualiza el indicador a 'Si'. Finalmente, se oculta el botón **Cerrar Avance Físico Pliego**.

Cierre Presupuestal - Pliego Integrador

Cierre Pliego 2015							Lista de Unidades Ejecutoras							
Mes	Marco Presupuestal		Ejecución Presupuestal		Avance Físico de Metas		Entidad	Descripción	Marco Presupuestal		Ejecución Presupuestal		Avance Físico de Metas	
	Fecha	Cierre	Fecha	Cierre	Fecha	Cierre			Estado	Fecha	Estado	Fecha	Estado	Fecha
ENERO	--	--	06/01/2016	SI	--	--	006000	ENTIDAD DE PRUEBA 001	CIERRE	14/01/20:09:56:15	CIERRE	14/01/20:02:30:47	CIERRE	14/01/20:05:35:17
FEBRERO	--	--	06/01/2016	SI	--	--	006002	ENTIDAD DE PRUEBA 002	CIERRE	07/01/20:10:59:30	CIERRE	11/01/20:09:14:30	CIERRE	17/12/20:03:30:16
MARZO	05/01/2016	SI	06/01/2016	SI	--	--								
ABRIL	--	--	07/01/2016	SI	--	--								
MAYO	--	--	07/01/2016	SI	--	--								
JUNIO	05/01/2016	SI	07/01/2016	SI	13/01/2016	SI								
JULIO	--	--	07/01/2016	SI	--	--								
AGOSTO	--	--	07/01/2016	SI	--	--								
SEPTIEMBRE	11/01/2016	SI	07/01/2016	SI	--	--								
OCTUBRE	11/01/2016	SI	07/01/2016	SI	--	--								
NOVIEMBRE	11/01/2016	SI	07/01/2016	SI	--	--								
ANUAL	18/01/2016	SI	18/01/2016	SI	18/01/2016	SI								

Figura N° 075

Validación al proceso de 'Cierre del Marco Presupuestal' y al proceso de 'Cierre de la Ejecución Presupuestal' y al proceso de 'Cierre de Avance Físico de Metas'.

Este proceso, presenta de forma **restrictiva**, las validaciones presupuestarias establecidas por la Dirección General de Contabilidad Pública (DGCP). Para ello muestra el siguiente mensaje 'Tiene validaciones presupuestales de tipo error'.

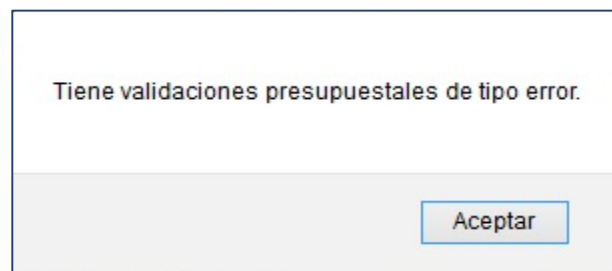


Figura N° 076

Nota: De existir validaciones podrán ser visualizadas en la opción 'Consulta' ver (punto 4.2.3.1).

4.2.2 Reportes

A través de los reportes, se puede visualizar la información presupuestal del Ejercicio 2015 integrada a nivel de Pliego, así como también la información presupuestal de cada Unidad Ejecutora. Para visualizar dichos reportes, se debe seleccionar el **Menú: Reportes**, opción '**Estados Presupuestarios**' y ubicar la opción '**Anual**'.

Al lado derecho, se activa la pestaña '**Estados Presupuestarios**', mostrando la relación de reportes generados, los mismos que podrán ser visualizados en formato PDF y en un archivo en Excel.

Para el caso del **Gobierno Nacional** y los **Gobiernos Regionales**, presenta dos pestañas, la primera denominada '**Estados Presupuestarios y Marco Legal**', la cual contiene los reportes siguientes:

Estados Presupuestarios

- (PP-1) Presupuesto Institucional de Ingresos.
- Anexo del Presupuesto Institucional de Ingresos.
- (PP-2) Presupuesto Institucional de Gastos.
- Anexo del Presupuesto Institucional de Gasto.
- (EP-1) Estado de Ejecución del Presupuesto de Ingresos y Gastos.
- (EP-1a) Anexo del EP-1 por Tipo de Recurso.
- (EP-1b) Anexo del EP-1 por Tipo de Financiamiento y Tipo de Recurso.
- (EP-2) Estado de Fuentes y Uso de Fondos.
- (EP-3) Clasificación Funcional del Gasto.
- (EP-4) Distribución Geográfica del Gasto.

Información del Marco Legal

- Conciliación del Marco Legal del Presupuesto de Ingresos.
- Conciliación del Marco Legal del Presupuesto de Gastos.
- (HTRI) Hoja de Trabajo de Resoluciones de Ingresos.
- (HTRG) Hoja de Trabajo de Resoluciones de Gastos.

En la parte superior de la ventana, se muestra un filtro denominado 'Ejecutoras', en el cual se permite seleccionar los nombres de las unidades ejecutoras perteneciente al Pliego, así como también la opción 'Integrado a nivel de Pliego'.

The screenshot displays the SIAF - Módulo Contable - Información Financiera y Presupuestaria web interface. The top navigation bar includes the Peruvian coat of arms, the Ministry of Economy and Finance, and the system name. The user is logged in as 'PLIEGO INTEGRADOR' on 18/01/2016 at 12:04:06. The main content area is titled 'Reporte Anual' and shows a list of 'Estados Presupuestarios' and 'Información del Marco Legal'. Each item has a PDF icon and a 'Ver' button. The 'Estados Presupuestarios' section includes items like '(PP-1) Presupuesto Institucional de Ingresos', '(PP-2) Presupuesto Institucional de Gastos', '(EP-1) Estado de Ejecución del Presupuesto de Ingresos y Gastos', and '(EP-4) Distribución Geográfica del Gasto'. The 'Información del Marco Legal' section includes 'Conciliación del Marco Legal del Presupuesto de Ingresos', 'Conciliación del Marco Legal del Presupuesto de Gasto', '(HTRG) Hoja de Trabajo de Resoluciones de Gastos', and '(HTRI) Hoja de Trabajo de Resoluciones de Ingresos'.

Figura N° 077

Cabe mencionar, que cuando se realiza el proceso de Cierre, se puede imprimir el reporte oficial para su presentación a la Dirección General de Contabilidad Pública (DGCP).

Si aún no se ha realizado el proceso de Cierre el reporte se presenta con sello de agua 'No Oficial' y sin firmas.

Nota: Para la impresión de los reportes del Marco Presupuestal (HTRI e HTRG) en el navegador Mozilla Firefox, se tiene que configurar la impresora de manera Horizontal.

ESTADOS PRESUPUESTARIOS

✓ **ANEXO DEL PRESUPUESTO INSTITUCIONAL DE INGRESOS PP1**

- Para el rubro 19-Recursos por Operaciones Oficiales de Crédito, se retira la desagregación de los tipos de Financiamiento (Endeudamiento Interno y Endeudamiento Externo).
- Se agrega una llamada al nombre de la columna, quedando como sigue: **Reestructuración de Fuentes (2)**.
- Se agrega en el pie de página, una fila con la descripción siguiente: **“(2) No aplica para Gobiernos Locales, Mancomunidades Municipales, Institutos Viales Provinciales, Municipales de Centros Poblados y Sociedades de Beneficencia Pública”**.
- Se agrega la firma del **CONTADOR GENERAL**.

MINISTERIO DE ECONOMÍA Y FINANZAS		PRESUPUESTO INSTITUCIONAL DE INGRESOS					EJERCICIO 2015		EN NUEVOS SOLES	
Dirección General de Contabilidad Pública										
Versión 150900										
SECTOR : DE PRUEBA									ANEXO PP1	
ENTIDAD : ENTIDAD DE PRUEBA										
CONCEPTO	PRESUPUESTO INSTITUCIONAL DE APERTURA - PIA	MODIFICACIONES				PRESUPUESTO INSTITUCIONAL MODIFICADO - PIM	EJECUCION DE INGRESOS	VARIACION		
		CRÉDITOS SUPLEMENTARIOS	TRANSFERENCIAS INSTITUCIONALES	REESTRUCTURACIÓN DE FUENTES (2)	REDUCCIONES (1)					
1.9.1.1.1.1 SALDOS DE BALANCE							28,380,152.30	(28,380,152.30)		
TOTAL RB 13 DONACIONES Y TRANSFERENCIAS	54,481,832	25,999,524				80,481,356	125,196,302.73	(44,715,546.73)		
TOTAL FF 4 DONACIONES Y TRANSFERENCIAS	54,481,832	25,999,524				80,481,356	125,196,302.73	(44,715,546.73)		
5 RECURSOS DETERMINADOS										
18 CANON Y SOBRECANON, REGALIAS, TRANSFERENCIAS		208,843,337	122,887,573			331,730,910	526,517,540.00	(194,786,630.00)		
1.4 DONACIONES Y TRANSFERENCIAS		208,843,337	122,887,573			331,730,910	526,517,540.00	(194,786,630.00)		
1.4.2.3.1.5 DE FONDOS PUBLICOS		208,843,337	122,887,573			331,730,910	526,517,540.00	(194,786,630.00)		
FINANCIAMIENTO		133,019,837				133,019,837	5,629,658.60	127,390,178.40		
1.9 SALDOS DE BALANCE		133,019,837				133,019,837	5,629,658.60	127,390,178.40		
1.9.1.1.1.1 SALDOS DE BALANCE		133,019,837				133,019,837	5,629,658.60	127,390,178.40		
TOTAL RB 18 CANON Y SOBRECANON,		341,863,174	122,887,573			464,750,747	532,147,198.60	(67,396,451.60)		
TOTAL FF 5 RECURSOS DETERMINADOS		341,863,174	122,887,573			464,750,747	532,147,198.60	(67,396,451.60)		
TOTAL GENERAL	4,490,012,493	1,453,036,095	(1,502,366,402)		(101,697,000)	4,338,985,186	2,842,165,423.76	1,496,819,762.24		

Las Fuentes de Financiamiento y los conceptos del ingreso se adecuarán a los clasificadores vigentes para el periodo.

* De Fondos Públicos
 ** Bonos Soberanos
 (1) Solo para el tipo de Modificación 7 Reducciones de Marro
 (2) No aplica para Gobiernos Locales, Mancomunidades Municipales, Institutos Viales Provinciales, Municipalidades de Centros Poblados y Sociedades de Beneficencia Pública

 DIRECTOR DE PRESUPUESTO

 CONTADOR GENERAL
 MAT. N°

 DIRECTOR GENERAL
 DE ADMINISTRACIÓN




Figura N° 078

✓ ANEXO DEL PRESUPUESTO INSTITUCIONAL DE GASTOS PP2

- Para el rubro 19-Recursos por Operaciones Oficiales de Crédito, se retira la desagregación de los tipos de Financiamiento (Endeudamiento Interno y Endeudamiento Externo).
- Se agrega una llamada al nombre de la columna, quedando como sigue: **Reestructuración de Fuentes (2)**.
- Se agrega en el pie de página, una fila con la descripción siguiente: **“(2) No aplica para Gobiernos Locales, Mancomunidades Municipales, Institutos Viales Provinciales, Municipales de Centros Poblados y Sociedades de Beneficencia Pública”**.
- Se agrega la firma del **CONTADOR GENERAL**.

CONCEPTO	PRE SUPUESTO INSTITUCIONAL DE APERTURA - PIA	MODIFICACIONES					PRE SUPUESTO INSTITUCIONAL MODIFICADO - PIM	EJECUCION DE GASTOS	VARIACION
		CREDITOS SUPLEMENTARIOS	TRANSFERENCIAS INSTITUCIONALES	REESTRUCTURACION DE FUENTES (2)	REDUCCIONES (1)	ANULACIONES Y HABILITACIONES			
19 RECURSOS POR OPERACIONES OFICIALES DE CREDITO		216,800,000	181,878,000		(46,542,000)		332,037,000		332,037,000.00
04 OTROS CORRIENTES		52,700,000	46,097,000		(7,206,000)	(22,000,000)	69,591,000		69,591,000.00
2.3 BIENES Y SERVICIOS		24,900,000	21,699,000		(2,602,000)	(22,000,000)	21,997,000		21,997,000.00
2.3.1.1.1 ALIMENTOS Y BEBIDAS PARA CONSUMO		26,800,000	23,388,000		(4,604,000)		46,594,000		46,594,000.00
2.3.1.1.2 ALIMENTOS Y BEBIDAS PARA CONSUMO		1,000,000	1,000,000				2,000,000		2,000,000.00
2.3.1.1.3 LUBRICANTES, GRASAS Y AFINES		67,300,000	53,893,000		(15,214,000)	22,000,000	127,979,000		127,979,000.00
2.4 DONACIONES Y TRANSFERENCIAS		30,700,000	27,087,000		(6,806,000)	22,000,000	73,191,000		73,191,000.00
2.4.1.1.1 PAISES DE AMERICA		36,600,000	26,796,000		(8,608,000)		54,738,000		54,738,000.00
2.4.1.1.2 PAISES DE EUROPA		96,900,000	61,689,000		(24,122,000)		134,467,000		134,467,000.00
2.5 OTROS GASTOS		48,500,000	31,486,000		(10,610,000)		69,388,000		69,388,000.00
2.5.1.1.1 EM/PRERAS PUBLICAS DEL GOBIERNO		48,500,000	30,194,000		(13,512,000)		66,082,000		66,082,000.00
2.5.1.1.2 EM/PRERAS PUBLICAS DE LOS									
04 OTROS DE CAPITAL	41,418,032	881,721,758	10,221,761	11,610,000	(66,166,000)		888,818,639	37,618,733.38	862,299,766.11
2.4 DONACIONES Y TRANSFERENCIAS		558,721,758	(52,173,248)	11,610,000	(33,032,000)	(31,763,096)	453,363,411		453,363,411.00
2.4.2.2.1.1 A INSTITUCIONES FINANCIERAS		61,300,000	30,998,000		(15,516,000)	(14,600,000)	62,179,000		62,179,000.00
2.4.2.2.1.9 A OTROS ORGANISMOS		69,200,000	32,596,000		(17,516,000)		84,280,000		84,280,000.00
2.4.2.3.1.2 A OTRAS UNIDADES DEL GOBIERNO		3,000,000	4,000,000			196,416,732	163,416,732		163,416,732.00
2.4.2.3.1.3 A OTRAS UNIDADES DEL GOBIERNO		425,221,758	(119,764,248)			(173,579,878)	131,877,629		131,877,629.00
2.4.2.3.1.4 A OTRAS ENTIDADES PUBLICAS				11,610,000			11,610,000		11,610,000.00
2.5 OTROS GASTOS		10,000,000				27,351,033	37,351,033	31,795,465.24	5,655,567.76
2.5.2.2.1.99 A OTRAS ORGANIZACIONES		10,000,000				27,351,033	37,351,033	31,795,465.24	5,655,567.76
2.6 ADQUISICION DE ACTIVOS NO FINANCIEROS	41,418,032	113,000,000	62,595,000		(22,123,000)	4,412,063	195,102,095	5,721,318.65	193,380,776.35
2.6.1.1.1.1 COMPRA DE VIVIENDAS RESIDENCIALES		5,000,000	5,000,000				10,000,000		10,000,000.00
2.6.2.3.2 OBRTO DE CONSTRUCCION POR	4,216,548	72,100,000	34,697,000		(19,516,000)	2,239,804	93,737,152	472,931.70	93,264,220.30
2.6.3.1.2 ESTUDIO DE PREINVERSION	27,931,016					(13,759,846)	14,171,170	1,417,193.33	12,754,016.67
2.6.3.1.3 ELABORACION DE EXPEDIENTES						1,893,297	1,893,297	1,691,618.42	201,478.63
2.6.3.1.4 GASTO POR LA CONTRATACION DE	9,270,488	35,900,000	22,698,000		(2,607,000)	(960,952)	9,709,476	2,139,415.20	6,570,060.80
2.6.3.1.4.99 OTROS GASTOS						14,600,000	70,591,000		70,591,000.00
TOTAL RB 19 RECURSOS POR OPERACIONES	41,418,032	888,821,758	171,800,761	11,610,000	(101,887,000)		1,021,863,639	37,618,733.38	884,244,766.11
TOTAL FF 3 RECURSOS POR OPERACIONES	41,418,032	888,821,758	171,800,761	11,610,000	(101,887,000)		1,021,863,639	37,618,733.38	884,244,766.11
TOTAL GENERAL	4,480,012,483	1,463,038,096	(1,602,298,402)		(101,887,000)		4,338,886,188	2,342,908,326.10	1,996,077,861.87

Las Fuentes de Financiamiento y los conceptos del ingreso se adecuarán a los clasificadores vigentes para el periodo.

(1) Solo para el tipo de Modificación 7 Reducciones de Marco

(2) No aplica para Gobiernos Locales, Mancomunidades Municipales, Institutos Viales Provinciales, Municipalidades de Centros Poblados y Sociedades de Beneficencia Pública

DIRECTOR DE PRESUPUESTO

CONTADOR GENERAL
MAT. N°

DIRECTOR GENERAL
DE ADMINISTRACIÓN

Figura N° 079

The screenshot displays the 'Reporte Anual' (Annual Report) interface within the SIAF - Módulo Contable system. The top navigation bar shows the user is logged in as 'FLIEGO INTEGRADOR' on 18/01/2016. The left sidebar provides navigation for various report types and months. The main content area is organized into three primary sections:

- Información del Presupuesto de Gastos por Resultados:** Includes items like (PPR-G1) Programación y Ejecución de los Programas Presupuestales con Enfoque de Resultados, (PPR-G2) Programación y Ejecución de los Programas Presupuestales con Enfoque de Resultados por Fuente de Financiamiento, and (PPR-G3) Clasificación Funcional de la Ejecución de los Programas Presupuestales con Enfoque de Resultados.
- Información del Presupuesto de Inversión Pública:** Includes items like (PI-1) Marco Legal y Ejecución del Presupuesto de Inversión Pública - Proyectos, (ANEXO PI-1a) Marco Legal y Ejecución del Presupuesto de Inversión Pública - Adquisición y Activos No Financieros (Actividades), (ANEXO PI-1b) Marco Legal y Ejecución del Presupuesto de Inversión Pública - Adquisición de Otros Activos Fijos (Proyectos), (ANEXO PI-1c) Equivalencia: Marco Legal y Ejecución del Presupuesto de Gastos de Generica 2.6 Adquisición de Activos No Financieros con Formatos de Inversión Pública, (PI-2) Clasificación Funcional del Marco Legal y Ejecución del Presupuesto de Inversión Pública, and (PI-3) Distribución Geografica del Marco Legal y Ejecución del Presupuesto de Inversión Pública.
- Información del Presupuesto de Gastos Social:** Includes items like (GS-1) Marco Legal y Ejecución del Presupuesto de Gasto Social, (ANEXO GS-1a) Marco Legal y Ejecución del Presupuesto de Gasto No Social (Gastos No Incluidos En Formato GS-1), (ANEXO GS-1b) Equivalencia Entre Formatos del Presupuesto de Gasto Institucional con Formatos de Gasto Social GS-1 y Anexo GS-1A, (GS-2) Clasificación Funcional del Marco Legal y Ejecución del Presupuesto de Gasto Social, and (GS-3) Distribución Geografica del Marco Legal y Ejecución del Presupuesto de Gasto Social.

Figura N° 080

INFORMACION DEL PRESUPUESTO DE GASTOS POR RESULTADOS

✓ PPR-G1 PROGRAMACION Y EJECUCION DE LOS PROGRAMAS PRESUPUESTALES CON ENFOQUE DE RESULTADOS.

- Se modifica el título quedando como sigue: ‘**PPR-G1** Programación y Ejecución de los Programas Presupuestales con Enfoque de Resultados’.
- Se agrega una columna denominada ‘**2.0 Reserva de Contingencia**’ como parte del grupo Gastos de Capital.

MINISTERIO DE ECONOMÍA Y FINANZAS
 Dirección General de Contabilidad Pública
 Versión 150900

Fecha: 18/01/2016
 Hora: 17:32:08
 Pag.: 2 de 3
 Gen.: 14/01/2016 10:05:21

PROGRAMACION Y EJECUCION DE LOS PROGRAMAS PRESUPUESTALES CON ENFOQUE DE RESULTADOS

EJERCICIO 2015
 (EN NUEVE SOLES)

SECTOR : DE PRUEBA
 ENTIDAD : ENTIDAD DE PRUEBA

PPR-G1

CATEGORIA PRESUPUESTAL SIN PRODUCTO / PRODUCTO / PROYECTO P/A / P/M / EJECUCION	2.0	2.1	2.2	2.3	2.4	2.5	2.6	2.7	2.8	2.9	2.10	2.11	2.12	2.13	2.14	TOTAL
	RESERVA DE CONTINGENCIA	PERSONAL Y GASTOS SOCIALES	PENSIONES Y OTRAS PREST. SOCIALES	SERVICIOS	CONTRATACION Y TRANSPORTE (CORRIENTES)	OTROS GASTOS (CORRIENTES)	GASTOS CORRIENTES	RESERVA DE CONTINGENCIA	CONTRATACION Y SERVICIOS (CAPITAL)	OTROS GASTOS (CAPITAL)	ADQUISICION DE BIENES NO FINANCIEROS	ADQUISICION DE BIENES FINANCIEROS	GASTOS DE CAPITAL	SERVICIOS DE LA SEGUR. PUBLICA	SERVICIOS DE LA DEUDA	
(H) CREDITOS SUPLEMENTARIOS																
(H) TRANSFERENCIAS INSTITUCIONALES																
REESTRUCTURACION DE FUENTES																
REDUCCIONES																
(H) ANULACIONES Y REVALUACIONES																
EJECUCION DEL GASTO																
VARIACION P/M - EJECUCION																
II ASIGNACIONES PRESUPUESTARIAS QUE NO RESULTAN EN PRODUCTOS																
SIN PRODUCTO																
PRESUPUESTO INSTITUCIONAL MODIFICADO - P/M		811,875.00	1,079,588.00	28,537,038.00	4,800.00	194,011.00	28,828,421.00						358,498.00			29,023,917.00
PRESUPUESTO INSTITUCIONAL DE APERTURA P/A		1,126,016.00	11,133,280.00			2,000.00	12,260,296.00						80,000.00			12,340,296.00
(H) CREDITOS SUPLEMENTARIOS		199,880.00		12,790,788.00			14,980,668.00						181,100.00			15,161,768.00
(H) TRANSFERENCIAS INSTITUCIONALES			30,880.00				30,880.00									30,880.00
REESTRUCTURACION DE FUENTES																
REDUCCIONES																
(H) ANULACIONES Y REVALUACIONES		12,225.00	148,000.00	1,822,761.00	4,800.00	192,011.00	1,788,797.00						134,398.00			1,923,195.00
EJECUCION DEL GASTO		82,249.88	889,028.02	18,382,319.54		192,010.00	19,479,805.54						89,239.00			19,569,044.54
VARIACION P/M - EJECUCION		749,825.12	214,287.98	6,177,018.18	4,800.00	2,000.00	9,148,013.96						328,269.00			9,476,282.96
TOTAL		12,873,884.00	27,839,858.00	482,897,081.00	141,838,240.00	295,117,288.00	940,427,088.00		2,338,428,972.00	428,988,184.00	889,161,883.00	3,388,588,100.00				4,338,988,188.00
PRESUPUESTO INSTITUCIONAL MODIFICADO - P/M		15,400,000.00	182,872,888.00	229,318,274.00		2,000.00	389,294,372.00		2,893,872,281.00	1,411,148,833.00	4,281,718,121.00	4,281,718,121.00				4,465,012,462.00
PRESUPUESTO INSTITUCIONAL DE APERTURA P/A		1,818,800.00	2,887,108.00	189,977,887.00		87,300,000.00	96,910,000.00		334,371,892.00	718,889,583.00	188,833,000.00	184,355,410.00				1,483,038,088.00
(H) CREDITOS SUPLEMENTARIOS				38,947,000.00			38,948,000.00									38,948,000.00
(H) TRANSFERENCIAS INSTITUCIONALES			8,878,183.00				8,878,183.00									8,878,183.00
REESTRUCTURACION DE FUENTES																
REDUCCIONES																
(H) ANULACIONES Y REVALUACIONES		788,284.00	110,521,347.00	52,818,790.00	38,880,240.00	180,838,288.00	119,794,242.00		842,385,844.00	222,827,727.00	694,814,823.00	1,116,784,242.00				2,343,908,328.12
EJECUCION DEL GASTO		7,214,471.32	4,421,281.88	189,878,418.83	4,884,800.00	102,138,458.93	317,213,488.94		1,471,141,822.81	382,832,813.34	182,018,389.44	2,039,882,038.59				1,898,018,882.97
VARIACION P/M - EJECUCION		5,396,192.88	23,819,274.34	284,160,628.83	137,174,440.00	192,880,858.07	853,213,997.48		628,289,244.38	64,438,281.88	472,142,887.58	1,372,889,283.41				1,898,018,882.97

(1) Solo para el tipo de Modificación 7 Reducciones de Marzo

DIRECTOR DE PRESUPUESTO
DIRECTOR GENERAL DE ADMINISTRACIÓN
TITULAR DE LA ENTIDAD

Figura Nº 081

✓ **PPR-G2 PROGRAMACION Y EJECUCION DE LOS PROGRAMAS PRESUPUESTALES CON ENFOQUE DE RESULTADOS POR FUENTE DE FINANCIAMIENTO.**

- Se modifica el título quedando como sigue: ‘PPR-G2 Programación y Ejecución de los Programas Presupuestales con Enfoque de Resultados por Fuente de Financiamiento’.

MINISTERIO DE ECONOMÍA Y FINANZAS Dirección General de Contabilidad Pública Versión 150000							Fecha: 18/01/2016 Hora: 17:44:28 Pag.: 1 de 2 Gen.: 14/01/2016 10:05:28				
PROGRAMACION Y EJECUCION DE LOS PROGRAMAS PRESUPUESTALES CON ENFOQUE DE RESULTADOS POR FUENTE DE FINANCIAMIENTO (EN NUEVOS SOLES)											
SECTOR : DE PRUEBA									PPR-G2		
ENTIDAD : ENTIDAD DE PRUEBA											
CATEGORÍA PRESUPUESTAL PRODUCTO / PROYECTO / SIN PRODUCTO FTE.FTO.	PRESUPUESTO INSTITUCIONAL DE APERTURA-PIA	MODIFICACIONES					PRESUPUESTO INSTITUCIONAL MODIFICADO - PIM	EJECUCION DEL GASTO	AVANCE % = (EJECUCION/PIM) * 100		
		CREDITOS SUPLEMENTARIOS	TRANSFERENCIAS INSTITUCIONALES	REESTRUCTURACION DE FUENTES	REDUCCIONES (1)	ANULACIONES Y HABILITACIONES					
I PROGRAMAS PRESUPUESTALES CON ENFOQUE A RESULTADOS	4.400.765.465	1.432.956.895	(1.472.237.282)			(101.697.000)	(36.438.063.000)	4.223.350.015.000	2.262.035.173.43	53.56	
PRODUCTO	2.989.699.635	1.164.263.220	(1.640.248.959)			(46.542.000)		828.035.290.000	3.295.207.186.000	1.928.579.586.31	98.53
RECURSOS ORDINARIOS	2.087.187.184	125.026.453	(1.746.970.601)		(11.610.000)		909.641.373.000	2.264.174.409.000	1.751.316.288.25	77.35	
RECURSOS DIRECTAMENTE RECAUDADOS		33.081.382					(69.816.000)	33.911.566.000	9.829.011.14	28.98	
RECURSOS POR OPERACIONES OFICIALES DE CREDITO		680.121.796	50.914.751		11.610.000	(46.542.000)	10.187.937.000	680.292.444.000	31.795.465.24	4.63	
DONACIONES Y TRANSFERENCIAS	2.512.451	2.370.485						4.562.906.000	3.746.263.70	78.72	
RECURSOS DETERMINADOS		341.863.174	55.808.891				(91.724.204.000)	305.945.981.000	131.992.557.69	43.11	
PROYECTO	1.411.065.830	268.693.675	168.011.677			(55.155.000)	(864.473.353.000)	928.142.829.000	333.455.587.12	35.93	
RECURSOS ORDINARIOS	1.317.699.959	10.077.137	(20.055.005)				(946.079.436.000)	381.642.665.000	256.738.301.30	70.09	
RECURSOS DIRECTAMENTE RECAUDADOS		238.363					69.816.000	305.179.000	93.211.01	30.54	
RECURSOS POR OPERACIONES OFICIALES DE CREDITO	41.418.032	238.500.000	120.988.000			(55.155.000)	(10.187.937.000)	335.581.095.000	5.721.318.65	1.71	
DONACIONES Y TRANSFERENCIAS	51.947.839	19.881.175						71.829.014.000	60.878.104.93	84.48	
RECURSOS DETERMINADOS			67.080.682				91.724.204.000	158.804.888.000	10.224.561.23	6.44	
II ACCIONES CENTRALES	76.876.732	5.347.692	(30.150.000)				34.536.870.000	86.611.254.000	61.302.304.36	70.78	
SIN PRODUCTO	76.876.732	5.347.692	(150.000)				(2.299.834.000)	79.774.530.000	59.068.220.59	74.04	
RECURSOS ORDINARIOS	76.855.160		(150.000)				(2.487.158.000)	74.218.032.000	54.968.632.64	73.52	
RECURSOS DIRECTAMENTE RECAUDADOS		4.321.839					187.304.000	4.509.143.000	3.667.114.40	79.11	
DONACIONES Y TRANSFERENCIAS	21.542	1.025.813						1.047.355.000	932.473.55	89.03	
PROYECTO			(30.000.000)				36.836.724.000	6.836.724.000	2.234.083.77	32.68	
RECURSOS ORDINARIOS			(30.000.000)				36.836.724.000	6.836.724.000	2.234.083.77	32.68	
III ASIGNACIONES PRESUPUESTARIAS QUE NO RESULTAN EN PRODUCTOS	12.370.296	14.731.548	20.880				1.901.193.000	29.023.917.000	19.568.847.34	67.42	
SIN PRODUCTO	12.370.296	14.731.548	20.880				1.901.193.000	29.023.917.000	19.568.847.34	67.42	
RECURSOS ORDINARIOS	10.925.212		20.880				2.088.487.000	13.054.599.000	10.365.641.93	79.55	
RECURSOS DIRECTAMENTE RECAUDADOS	1.445.084	12.009.467					(187.304.000)	13.267.247.000	9.056.458.41	68.25	
DONACIONES Y TRANSFERENCIAS		2.722.081						2.722.081.000	144.749.000	5.32	
RESUMEN FTE.FTO.											
RECURSOS ORDINARIOS	4.392.697.545	136.003.560	(1.797.154.728)		(11.610.000)			2.719.906.409.000	2.075.226.037.89	76.30	
RECURSOS DIRECTAMENTE RECAUDADOS	1.445.084	50.548.051						51.993.135.000	22.544.762.96	43.36	
RECURSOS POR OPERACIONES OFICIALES DE CREDITO	41.418.032	898.021.796	171.900.751		11,610.000	(101,697,000)		1,021,893,839.000	37,516,783.89	3.67	
DONACIONES Y TRANSFERENCIAS	54,481,832	25,969,524						80,461,356.000	65,001,561.18	81.39	
RECURSOS DETERMINADOS		341,863,174	122,887,573					464,750,747.000	142,117,116.21	30.58	
TOTAL GENERAL	4,490,012,493	1,453,036,095	(1,592,366,492)			(101,697,000)		4,338,965,186.000	2,342,906,325.13	54.00	

(1) Solo para el tipo de Modificación 7 Reducciones de Marco

DIRECTOR DE PRESUPUESTO
DIRECTOR GENERAL DE ADMINISTRACIÓN
TITULAR DE LA ENTIDAD

Figura Nº 082

✓ **PPR-G3 CLASIFICACION FUNCIONAL DE LA EJECUCION DE LOS PROGRAMAS PRESUPUESTALES CON ENFOQUE DE RESULTADOS.**

- Se modifica el título quedando como sigue: **‘PPR-G3 Clasificación Funcional de la Ejecución de los Programas Presupuestales con Enfoque de Resultados’.**

MINISTERIO DE ECONOMÍA Y FINANZAS Dirección General de Contabilidad Pública Versión 150900			Fecha: 18/01/2016 Hora: 17:50:28 Pag.: 1 de 1 Gen.: 14/01/2016 10:05:42	
CLASIFICACION FUNCIONAL DE LA EJECUCION DE LOS PROGRAMAS PRESUPUESTALES CON ENFOQUE DE RESULTADOS EJERCICIO 2015 (EN NUEVOS SOLES)				
SECTOR : DE PRUEBA ENTIDAD : ENTIDAD DE PRUEBA			PPR-G3	
FUNCIÓN SIN PRODUCTO / PRODUCTO / PROYECTO	PROGRAMAS PRESUPUESTALES	ACCIONES CENTRALES	APNOP	TOTAL EJECUCIÓN
PLANEAMIENTO, GESTION Y RESERVA DE CONTINGENCIA		48,222,404.30		48,222,404.30
PROYECTO		48,000.00		48,000.00
SIN PRODUCTO		48,174,404.30		48,174,404.30
SANEAMIENTO	523,036,190.31		3,149,384.00	526,185,574.31
PRODUCTO	376,081,007.31			376,081,007.31
PROYECTO	146,955,183.00			146,955,183.00
SIN PRODUCTO			3,149,384.00	3,149,384.00
VIVIENDA Y DESARROLLO URBANO	1,738,998,983.12	13,079,900.06	15,554,435.32	1,767,633,318.50
PRODUCTO	1,552,498,579.00			1,552,498,579.00
PROYECTO	186,500,404.12	2,186,083.77		188,686,487.89
SIN PRODUCTO		10,893,816.29	15,554,435.32	26,448,251.61
PREVISION SOCIAL			865,028.02	865,028.02
SIN PRODUCTO			865,028.02	865,028.02
TOTAL	2,262,035,173.43	61,302,304.36	19,568,847.34	2,342,906,325.13
_____ DIRECTOR DE PRESUPUESTO			_____ DIRECTOR GENERAL DE ADMINISTRACIÓN	
			_____ TITULAR DE LA ENTIDAD	

Figura Nº 083


4.2.3 Consultas

Consta de las siguientes opciones:

4.2.3.1 Validaciones Presupuestales

Esta opción, muestra un listado de inconsistencias halladas por el Sistema al cerrar los formatos presupuestales. Para visualizar dicho listado, debe seleccionar el **Menú: Consultas** y ubicar la opción: **'Validaciones Presupuestales'**.

Figura N° 084

Asimismo, en la parte central derecha de la ventana, se ha incorporado un botón  que dándole doble clic, permite imprimir un reporte denominado **Validaciones Presupuestales**, el cual detalla la lista de validaciones presupuestales mostradas en la interfaz.

MINISTERIO DE ECONOMÍA Y FINANZAS Dirección General de Contabilidad Pública		Fecha: 18/01/2016 Hora: 18:09:33 Pag.: 1 de 1
VALIDACIONES PRESUPUESTALES MES DE ANUAL 2015		
SECTOR	: DE PRUEBA	
ENTIDAD	: ENTIDAD DE PRUEBA	
COD	DESCRIPCION / DETALLE	TIPO
21	CRÉDITOS Y ANULACIONES PP2 DIFERENTE A CERO	Error
Total de Anulaciones y/o Créditos x rubro <-> "0"		
RUBRO	MONTO	
00	(3.453.635,00)	
19	144.247.000,00	

Figura N° 085

4.2.3.2 Conciliación de Operaciones SIAF – Pliego Integrador

Esta opción, permite visualizar en la parte superior la lista de Unidades Ejecutoras que han conciliado su información entre el Cliente SIAF y la Base de Datos del MEF en el Módulo de Conciliación de Operaciones SIAF (Cliente). Para visualizar dicho listado, debe seleccionar el **Menú: Consultas** y ubicar la opción: **'Conciliación de Operaciones SIAF – Pliego'**.

SIAF - Módulo Contable - Información Financiera y Presupuestaria 18/01/2016
12:04:06
Cerrar sesión

DGCP_0000 ENTIDAD DE PRUEBA (006000) Año: 2015 Rol: PLIEGO INTEGRADOR

Conciliación de Operaciones SIAF - Pliego

Cierre Pliego

Mes	Entidad	Descripción	Conciliado
Abril	006000	ENTIDAD DE PRUEBA 001	Si
Mayo	006002	ENTIDAD DE PRUEBA 002	Si
Junio			
Julio			
Agosto			
Setiembre			
Octubre			
Noviembre			
Diciembre			

Tipo de solicitud: Todos

Mes	Tipo Solicitud	Fecha Solicitud	Estado
Diciembre	(003) NOTAS DE MODIFICACIÓN PRESUPUESTARIA	02/12/2015 12:00:00	Conciliado
Diciembre	(009) FASES DE COMPROMISOS Y RECAUDADOS X FECHA DOCUMENTO	06/01/2016 15:00:51	Conciliado
Diciembre	(011) FASE DE DEVENGADOS X FECHA DOCUMENTO	02/12/2015 12:00:00	Conciliado
Diciembre	(017) COMPROMISOS ANUALES X FECHA DOCUMENTO	02/12/2015 12:00:00	Conciliado

Figura Nº 086

Para cada mes, se considera los siguientes tipos de solicitudes:

- 003 - Notas de Modificación Presupuestaria
- 009 - Fase de Compromiso y Recaudados x Fecha Documento
- 011 - Fase de Devengado por Fecha Documento
- 017 – Compromisos Anuales x Fecha Documento.

4.3 ROL: PLIEGO

Las Entidades que corresponden al **Rol: PLIEGO**, visualizarán el Rol PLIEGO en la parte superior derecha de la ventana. Este Rol presenta un único ambiente de trabajo.



Figura Nº 087

En el Rol: **PLIEGO**, el sub módulo Información Presupuestal presenta las siguientes opciones de menú:

- Procesos
- Reportes
- Consultas

4.3.1 Procesos

Para iniciar el proceso de Cierre Presupuestal, seleccionar el **Menú ‘Procesos’**, y activar la opción **‘Cierre Presupuestal’**. Luego dar clic sobre éste y el Sistema presenta una ventana, la cual muestra un listado de los cierres presupuestales de los meses de **Enero a Anual 2015**. A continuación, se describe cada proceso:

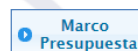
Marco Presupuestal: Permite generar la información del Presupuesto Institucional Aprobado (PIA) y sus modificaciones presupuestales, aprobada dentro del ejercicio, clasificada a nivel de Fuente, Rubro y Tipo de Financiamiento y Clasificador de Gasto e Ingreso.

Esta funcionalidad genera la información de las modificaciones presupuestales de los meses que comprende el período seleccionado. Para el caso del mes de Setiembre, se genera la información de los meses de Julio, Agosto y Setiembre. Para el caso del mes de Octubre y Noviembre genera la información del mes seleccionado y, para el caso de la opción ANUAL, se genera la información del mes de Diciembre.

La generación del Marco Presupuestal para un período seleccionado, da como consecuencia la eliminación de la información existente de los meses posteriores.

La funcionalidad de este proceso sólo se encuentra disponible para los meses de **Marzo, Junio, Setiembre, Octubre, Noviembre y Anual** del año vigente.

Para efecto del ejemplo, seleccionaremos la opción **Anual**, luego dar clic en el botón



PERU Ministerio de Economía y Finanzas
 DGCP_0000 ENTIDAD DE PRUEBA (006001) Año: 2015 Rol: PLIEGO Cerrar sesión 18/01/2016 12:04:06

Cierre Presupuestal Pliego

Lista de cierres 2015

MES	MARCO PRESUPUESTAL			EJECUCIÓN PRESUPUESTAL					AVANCE FÍSICO DE METAS		
	FECHA DE GENERACIÓN	FECHA DE CIERRE	CIERRE	FECHA DE GENERACIÓN	FECHA DE PRE CIERRE	PRE CIERRE	FECHA DE CIERRE	CIERRE	FECHA DE GENERACIÓN	FECHA DE CIERRE	CIERRE
Enero	04/12/2015 15:19:50	--	--	01/12/2015 14:17:36	01/12/2015 14:14:48	Si	03/12/2015 14:16:56	Si	--	--	--
Febrero	04/12/2015 15:19:50	--	--	01/12/2015 15:47:03	01/12/2015 15:44:55	Si	03/12/2015 14:31:26	Si	--	--	--
Marzo	04/12/2015 15:19:50	04/12/2015 15:22:36	Si	02/12/2015 10:16:04	02/12/2015 10:13:52	Si	03/12/2015 14:31:33	Si	--	--	--
Abril	05/01/2016 18:07:46	--	--	02/12/2015 10:22:30	02/12/2015 10:20:19	Si	03/12/2015 14:31:39	Si	--	--	--
Mayo	05/01/2016 18:07:47	--	--	02/12/2015 10:28:18	02/12/2015 10:26:05	Si	03/12/2015 14:31:44	Si	--	--	--
Junio	05/01/2016 18:07:47	05/01/2016 18:56:02	Si	02/12/2015 14:25:42	02/12/2015 14:22:59	Si	03/12/2015 14:31:50	Si	23/07/2015 09:50:54	23/07/2015 09:52:44	Si
Julio	07/01/2016 15:39:41	--	--	02/12/2015 14:31:47	02/12/2015 14:29:37	Si	03/12/2015 14:31:57	Si	--	--	--
Agosto	07/01/2016 15:39:43	--	--	02/12/2015 14:36:46	02/12/2015 14:34:35	Si	03/12/2015 14:32:04	Si	--	--	--
Setiembre	07/01/2016 15:39:45	07/01/2016 15:44:00	Si	02/12/2015 14:42:09	02/12/2015 14:40:00	Si	03/12/2015 14:32:12	Si	--	--	--
Octubre	07/01/2016 15:44:18	07/01/2016 15:46:51	Si	05/01/2016 12:17:10	05/01/2016 12:14:53	Si	05/01/2016 12:17:41	Si	--	--	--
Noviembre	07/01/2016 15:52:48	07/01/2016 15:53:38	Si	05/01/2016 12:25:32	05/01/2016 12:23:20	Si	05/01/2016 12:42:36	Si	--	--	--
Anual	--	--	--	--	--	--	--	--	--	--	--

Actualizar

Marco Presupuestal
 Ejecución Presupuestal
 Avance Físico de Metas

Figura Nº 088

Se mostrará el mensaje: “¿Está seguro de generar?”, al cual daremos clic en el botón **Generar**.

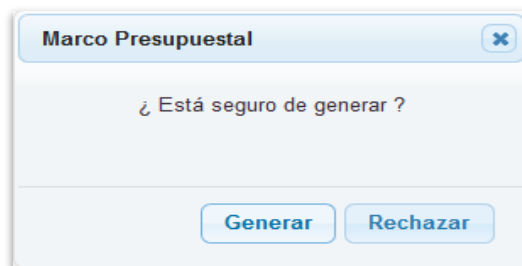


Figura Nº 089

Enseguida se muestra el mensaje: ‘**Enviando Marco Presupuestal, Procesando ...**’, lo que significa que en la Base de Datos del Ministerio de Economía y Finanzas se está ejecutando el proceso correspondiente.

SIAF - Módulo Contable - Información Financiera y Presupuestaria 18/01/2016 12:04:06
 DGCP_0000 ENTIDAD DE PRUEBA (006001) Año: 2015 Rol: PLIEGO Cerrar sesión

Cierre Presupuestal

Lista de cierres 2015

MES	FECHA DE GENERACIÓN	FECHA DE CIERRE	CIERRE	FECHA DE GENERACIÓN	EJECUCIÓN PRESUPUESTAL	AVANCE FÍSICO DE METAS
Junio	05/01/2016 18:07:47	05/01/2016 18:56:02	SI	02/12/2015 14:25:42		09/01/2015 09:52:44 SI
Julio	07/01/2016 15:39:41	--	--	02/12/2015 14:31:47		--
Agosto	07/01/2016 15:39:43	--	--	02/12/2015 14:36:46		--
Setiembre	07/01/2016 15:39:45	07/01/2016 15:44:00	SI	02/12/2015 14:42:05		--
Octubre	07/01/2016 15:44:18	07/01/2016 15:46:51	SI	05/01/2016 12:17:10		--
Noviembre	07/01/2016 15:52:48	07/01/2016 15:53:38	SI	05/01/2016 12:25:32		--
Anual	--	--	--	--	--	--

Actualizar

Figura N° 090

Finalmente, se muestra el mensaje ‘Se generó Marco Presupuestal satisfactoriamente’.

Se generó Marco Presupuestal satisfactoriamente.

Aceptar

Figura N° 091

Luego, el Sistema muestra la fecha y hora en la columna ‘Fecha de Generación’ con la información del mes de Diciembre.

PERU Ministerio de Economía y Finanzas SIAF - Módulo Contable - Información Financiera y Presupuestaria 18/01/2016 12:04:06

DGCP_0000 ENTIDAD DE PRUEBA (006001) Año: 2015 Rol: PLEGO Cerrar sesión

Cierre Presupuestal

Lista de cierres 2015

MES	MARCO PRESUPUESTAL			EJECUCIÓN PRESUPUESTAL					AVANCE FÍSICO DE METAS		
	FECHA DE GENERACIÓN	FECHA DE CIERRE	CIERRE	FECHA DE GENERACIÓN	FECHA DE PRE CIERRE	PRE CIERRE	FECHA DE CIERRE	CIERRE	FECHA DE GENERACIÓN	FECHA DE CIERRE	CIERRE
Enero	04/12/2015 15:19:50	--	--	01/12/2015 14:17:36	01/12/2015 14:14:48	Si	03/12/2015 14:16:56	Si	--	--	--
Febrero	04/12/2015 15:19:50	--	--	01/12/2015 15:47:03	01/12/2015 15:44:55	Si	03/12/2015 14:31:26	Si	--	--	--
Marzo	04/12/2015 15:19:50	04/12/2015 15:22:36	Si	02/12/2015 10:16:04	02/12/2015 10:13:52	Si	03/12/2015 14:31:33	Si	--	--	--
Abril	05/01/2016 18:07:46	--	--	02/12/2015 10:22:30	02/12/2015 10:20:19	Si	03/12/2015 14:31:39	Si	--	--	--
Mayo	05/01/2016 18:07:47	--	--	02/12/2015 10:28:18	02/12/2015 10:26:05	Si	03/12/2015 14:31:44	Si	--	--	--
Junio	05/01/2016 18:07:47	05/01/2016 18:56:02	Si	02/12/2015 14:25:42	02/12/2015 14:22:59	Si	03/12/2015 14:31:50	Si	23/07/2015 09:50:54	23/07/2015 09:52:44	Si
Julio	07/01/2016 15:39:41	--	--	02/12/2015 14:31:47	02/12/2015 14:29:37	Si	03/12/2015 14:31:57	Si	--	--	--
Agosto	07/01/2016 15:39:43	--	--	02/12/2015 14:36:46	02/12/2015 14:34:35	Si	03/12/2015 14:32:04	Si	--	--	--
Setiembre	07/01/2016 15:39:45	07/01/2016 15:44:00	Si	02/12/2015 14:42:09	02/12/2015 14:40:00	Si	03/12/2015 14:32:12	Si	--	--	--
Octubre	07/01/2016 15:44:18	07/01/2016 15:46:51	Si	05/01/2016 12:17:10	05/01/2016 12:14:53	Si	05/01/2016 12:17:41	Si	--	--	--
Noviembre	07/01/2016 15:52:48	07/01/2016 15:53:38	Si	05/01/2016 12:25:32	05/01/2016 12:23:20	Si	05/01/2016 12:42:36	Si	--	--	--
Anual	18/01/2016 18:53:24	--	--	--	--	--	--	--	--	--	--

Actualizar

Marco Presupuestal
Ejecución Presupuestal
Avance Físico de Metas
Cerrar Marco Presupuestal

Figura Nº 092

De otro lado, en la parte inferior de la ventana, en la sección: **Reportes Generados** se visualiza el listado de los reportes que se han generado conteniendo la información del marco presupuestal.

Reportes Generados

Descripción

(PP-1) Presupuesto Institucional de Ingresos
Anexo del Presupuesto Institucional de Ingresos

(PP-2) Presupuesto Institucional de Gastos
Anexo del Presupuesto Institucional de Gasto

(EP-1) Estado de Ejecución del Presupuesto de Ingresos y Gastos
(EP-1a) Anexo del EP-1 por Tipo de Recurso
(EP-1b) Anexo del EP-1 por Tipo de Financiamiento y Tipo de Recurso

(EP-2) Estado de Fuentes y Uso de Fondos

(EP-3) Clasificación Funcional del Gasto

(EP-4) Distribución Geográfica del Gasto
Conciliación del Marco Legal del Presupuesto de Gasto

(HTRG) Hoja de Trabajo de Resoluciones de Gastos
(HTRI) Hoja de Trabajo de Resoluciones de Ingresos

(PPR-G1) Programación y Ejecución de los Programas Presupuestales con Enfoque de Resultados
(PPR-G2) Programación y Ejecución de los Programas Presupuestales con Enfoque de Resultados por Fuente de Financiamiento
(PPR-G3) Clasificación Funcional de la Ejecución de los Programas Presupuestales con Enfoque de Resultados

(PI-1) Marco Legal y Ejecución del Presupuesto de Inversión Pública – Proyectos
(ANEXO PI-1a) Marco Legal y Ejecución del Presupuesto de Inversión Pública – Adquisición y Activos No Financieros (Actividades)
(ANEXO PI-1b) Marco Legal y Ejecución del Presupuesto de Inversión Pública – Adquisición de Otros Activos Fijos (Proyectos)
(ANEXO PI-1c) Equivalencia: Marco Legal y Ejecución del Presupuesto de Gastos de Generica 2.6 Adquisición de Activos No Financieros con Formatos de Inversión

(PI-2) Clasificación Funcional del Marco Legal y Ejecución del Presupuesto de Inversión Pública

(PI-3) Distribución Geográfica del Marco Legal y Ejecución del Presupuesto de Inversión Pública


(GS-1) Marco Legal y Ejecución del Presupuesto de Gasto Social
(ANEXO GS-1a) Marco Legal y Ejecución del Presupuesto de Gasto No Social (Gastos No Incluidos En Formato GS-1)
(ANEXO GS-1b) Equivalencia Entre Formatos del Presupuesto de Gasto Institucional con Formatos de Gasto Social GS-1 y Anexo GS-1A


(GS-2) Clasificación Funcional del Marco Legal y Ejecución del Presupuesto de Gasto Social

(GS-3) Distribución Geográfica del Marco Legal y Ejecución del Presupuesto de Gasto Social

<< << Página 1 de 1 >> >>

Figura Nº 093

Cerrar Marco Presupuestal: Al dar clic en el botón  el Sistema muestra el mensaje siguiente: 'Esta seguro de realizar el Cierre, recuerde que solo puede ser aperturado por un Sectorista de la DGCP', si es que no tiene ninguna validación de tipo Restrictiva.

Luego, dar clic en el botón  para confirmar el proceso de Cierre del Marco Presupuestal.

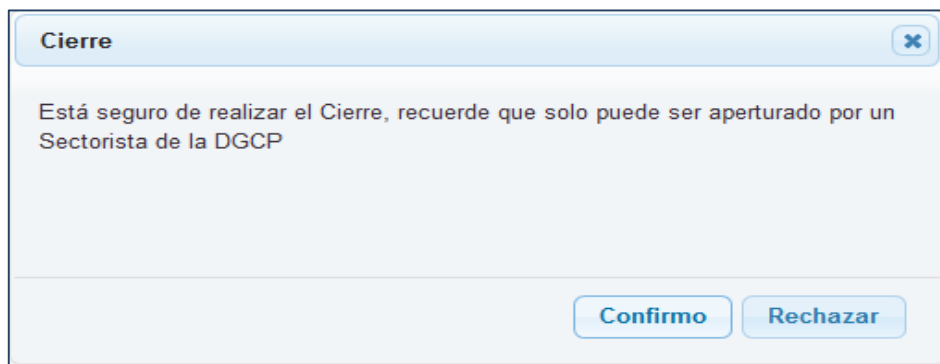
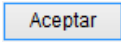


Figura N° 094

Seguidamente, el sistema muestra el mensaje siguiente: "Se generó Cierre del Marco satisfactoriamente", y dar clic en el botón .

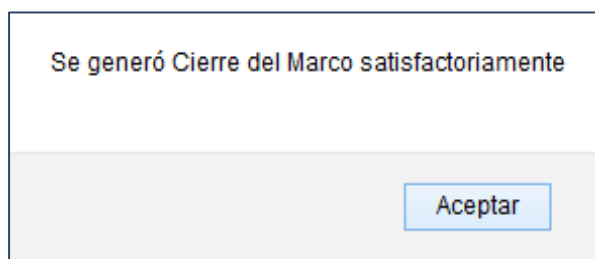



Figura N° 095

Este procedimiento permite visualizar en la columna 'Fecha de Cierre' la fecha y hora en la que se realiza el proceso de cierre y en la columna 'Cierre' se mostrará el indicador 'Si'.

Una vez culminado el proceso de cierre, el Sistema desaparecerá el botón .

MES	MARCO PRESUPUESTAL			EJECUCIÓN PRESUPUESTAL					AVANCE FÍSICO DE METAS		
	FECHA DE GENERACIÓN	FECHA DE CIERRE	CIERRE	FECHA DE GENERACIÓN	FECHA DE PRE CIERRE	PRE CIERRE	FECHA DE CIERRE	CIERRE	FECHA DE GENERACIÓN	FECHA DE CIERRE	CIERRE
Enero	04/12/2015 15:19:50	--	--	01/12/2015 14:17:36	01/12/2015 14:14:48	Si	03/12/2015 14:16:56	Si	--	--	--
Febrero	04/12/2015 15:19:50	--	--	01/12/2015 15:47:03	01/12/2015 15:44:55	Si	03/12/2015 14:31:26	Si	--	--	--
Marzo	04/12/2015 15:19:50	04/12/2015 15:22:36	Si	02/12/2015 10:16:04	02/12/2015 10:13:52	Si	03/12/2015 14:31:33	Si	--	--	--
Abril	05/01/2016 18:07:46	--	--	02/12/2015 10:22:30	02/12/2015 10:20:19	Si	03/12/2015 14:31:39	Si	--	--	--
Mayo	05/01/2016 18:07:47	--	--	02/12/2015 10:28:18	02/12/2015 10:26:05	Si	03/12/2015 14:31:44	Si	--	--	--
Junio	05/01/2016 18:07:47	05/01/2016 18:56:02	Si	02/12/2015 14:25:42	02/12/2015 14:22:59	Si	03/12/2015 14:31:50	Si	23/07/2015 09:50:54	23/07/2015 09:52:44	Si
Julio	07/01/2016 15:39:41	--	--	02/12/2015 14:31:47	02/12/2015 14:29:37	Si	03/12/2015 14:31:57	Si	--	--	--
Agosto	07/01/2016 15:39:43	--	--	02/12/2015 14:36:46	02/12/2015 14:34:35	Si	03/12/2015 14:32:04	Si	--	--	--
Setiembre	07/01/2016 15:39:45	07/01/2016 15:44:00	Si	02/12/2015 14:42:09	02/12/2015 14:40:00	Si	03/12/2015 14:32:12	Si	--	--	--
Octubre	07/01/2016 15:44:18	07/01/2016 15:46:51	Si	05/01/2016 12:17:10	05/01/2016 12:14:53	Si	05/01/2016 12:17:41	Si	--	--	--
Noviembre	07/01/2016 15:52:48	07/01/2016 15:53:38	Si	05/01/2016 12:25:32	05/01/2016 12:23:20	Si	05/01/2016 12:42:36	Si	--	--	--
Anual	18/01/2016 18:53:24	18/01/2016 19:26:55	Si	--	--	--	--	--	--	--	--

Figura Nº 096

Nota: De ser necesaria la apertura del Cierre a nivel Pliego, debe solicitar a su Sectorista de la DGCP.

Validaciones al proceso de ‘Cierre del Marco Presupuestal’

- Este proceso validará de forma restrictiva, si la Entidad realizó el proceso de Conciliación de Operaciones SIAF, de tipo 003-Notas de Modificación Presupuestaria en el Módulo de Conciliación de Operaciones SIAF del Cliente. En caso no lo haya realizado, el Sistema mostrará el mensaje siguiente: *‘Tiene conciliaciones de operaciones SIAF pendientes por realizar’* y no permitirá realizar el Cierre.

Tiene conciliaciones de operaciones SIAF pendientes por realizar.

Figura Nº 097

- Asimismo, validará de forma restrictiva, las validaciones presupuestarias si hubiere. Para ello muestra el siguiente mensaje 'No paso las validaciones presupuestales'.

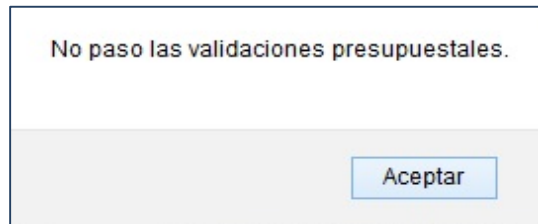


Figura N° 098

Ejecución Presupuestal: Permite generar la información de la ejecución de ingresos y gastos del mes seleccionado, el cual sirve de insumo para la emisión de los reportes presupuestales, los cuales son: (EP-1) Estado de Ejecución del Presupuesto de Ingresos y Gastos, (EP-1a) Anexo del EP-1 por Tipo de Recurso y (EP-1b) y; Anexo del EP-1 por Tipo de Financiamiento y Tipo de Recurso.

Asimismo, la generación de la ejecución presupuestal para un mes seleccionado, da como consecuencia la eliminación de la información existente de los meses posteriores de ser el caso.

Para efecto del ejemplo, seleccionaremos la opción **Anual**, luego dar clic en el botón .

SIAF - Módulo Contable - Información Financiera y Presupuestaria												
Cierre Presupuestal Pliego											Lista de cierres 2015	
MES	MARCO PRESUPUESTAL			EJECUCIÓN PRESUPUESTAL					AVANCE FÍSICO DE METAS			
	FECHA DE GENERACIÓN	FECHA DE CIERRE	CIERRE	FECHA DE GENERACIÓN	FECHA DE PRE CIERRE	PRE CIERRE	FECHA DE CIERRE	CIERRE	FECHA DE GENERACIÓN	FECHA DE CIERRE	CIERRE	
Enero	04/12/2015 15:19:50	--	--	01/12/2015 14:17:36	01/12/2015 14:14:48	Si	03/12/2015 14:16:56	Si	--	--	--	
Febrero	04/12/2015 15:19:50	--	--	01/12/2015 15:47:03	01/12/2015 15:44:55	Si	03/12/2015 14:31:26	Si	--	--	--	
Marzo	04/12/2015 15:19:50	04/12/2015 15:22:36	Si	02/12/2015 10:16:04	02/12/2015 10:13:52	Si	03/12/2015 14:31:33	Si	--	--	--	
Abril	05/01/2016 18:07:46	--	--	02/12/2015 10:22:30	02/12/2015 10:20:19	Si	03/12/2015 14:31:39	Si	--	--	--	
Mayo	05/01/2016 18:07:47	--	--	02/12/2015 10:28:18	02/12/2015 10:26:05	Si	03/12/2015 14:31:44	Si	--	--	--	
Junio	05/01/2016 18:07:47	05/01/2016 18:56:02	Si	02/12/2015 14:25:42	02/12/2015 14:22:59	Si	03/12/2015 14:31:50	Si	23/07/2015 09:50:54	23/07/2015 09:52:44	Si	
Julio	07/01/2016 15:39:41	--	--	02/12/2015 14:31:47	02/12/2015 14:29:37	Si	03/12/2015 14:31:57	Si	--	--	--	
Agosto	07/01/2016 15:39:43	--	--	02/12/2015 14:36:46	02/12/2015 14:34:35	Si	03/12/2015 14:32:04	Si	--	--	--	
Setiembre	07/01/2016 15:39:45	07/01/2016 15:44:00	Si	02/12/2015 14:42:09	02/12/2015 14:40:00	Si	03/12/2015 14:32:12	Si	--	--	--	
Octubre	07/01/2016 15:44:18	07/01/2016 15:46:51	Si	05/01/2016 12:17:10	05/01/2016 12:14:53	Si	05/01/2016 12:17:41	Si	--	--	--	
Noviembre	07/01/2016 15:52:48	07/01/2016 15:53:38	Si	05/01/2016 12:25:32	05/01/2016 12:23:20	Si	05/01/2016 12:42:36	Si	--	--	--	
Anual	18/01/2016 18:53:24	18/01/2016 19:09:11	Si	--	--	--	--	--	--	--	--	

Figura N° 099

Luego, se muestra el mensaje: '¿Está seguro de generar?', al cual daremos clic en el botón



para iniciar el proceso.

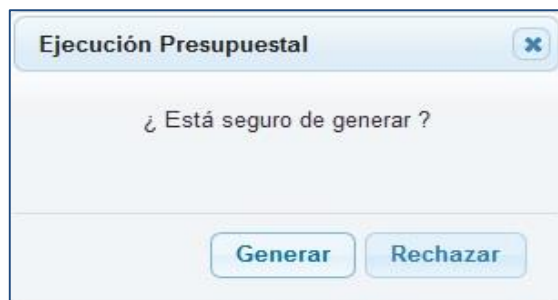


Figura Nº 100

Enseguida se muestra el mensaje: '**Enviando Ejecución Presupuestal, Procesando...**', lo que significa que en la Base de Datos del Ministerio de Economía y Finanzas se está ejecutando el proceso correspondiente.

Ministerio de Economía y Finanzas
 DGCP_0000 ENTIDAD DE PRUEBA (006004) Año: 2015 Rol: PLIEGO Cerrar sesión

Cierre Presupuestal

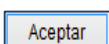
Lista de cierres 2015

MES	MARCO PRESUPUESTAL			EJECUCIÓN PRESUPUESTAL			AVANCE FÍSICO DE METAS		
	FECHA DE GENERACIÓN	FECHA DE CIERRE	CIERRE	FECHA DE GENERACIÓN	FECHA DE CIERRE	CIERRE	FECHA DE CIERRE	CIERRE	
Junio	05/01/2016 18:07:47	05/01/2016 18:56:02	Si	02/12/2016 14:25:42	07/01/2015 09:52:44	Si			
Julio	07/01/2016 15:39:41	--	--	02/12/2016 14:31:47	--	--	--	--	
Agosto	07/01/2016 15:39:43	--	--	02/12/2016 14:36:46	--	--	--	--	
Setiembre	07/01/2016 15:39:45	07/01/2016 15:44:00	Si	02/12/2016 14:42:09	--	--	--	--	
Octubre	07/01/2016 15:44:18	07/01/2016 15:46:51	Si	05/01/2016 12:17:11	--	--	--	--	
Noviembre	07/01/2016 15:52:48	07/01/2016 15:53:38	Si	05/01/2016 12:25:38	--	--	--	--	
Anual	18/01/2016 18:53:24	18/01/2016 19:26:55	Si	--	--	--	--	--	

Actualizar

Figura Nº 101

Finalmente, se muestra el mensaje '*Se generó Ejecución Presupuestal satisfactoriamente*'. Dar clic en el botón



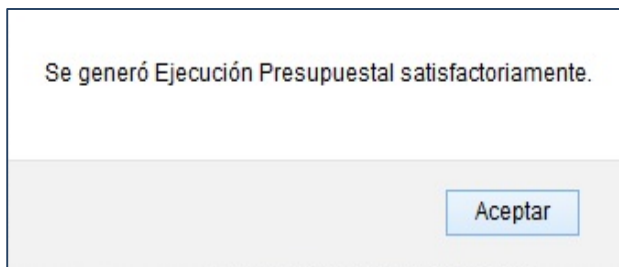


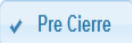
Figura Nº 102

Luego, el Sistema muestra la fecha y hora en la columna ‘Fecha de Generación’ con la información del mes seleccionado.

MES	MARCO PRESUPUESTAL			EJECUCIÓN PRESUPUESTAL				AVANCE FÍSICO DE METAS			
	FECHA DE GENERACIÓN	FECHA DE CIERRE	CIERRE	FECHA DE GENERACIÓN	FECHA DE PRE CIERRE	PRE CIERRE	FECHA DE CIERRE	CIERRE	FECHA DE GENERACIÓN	FECHA DE CIERRE	CIERRE
Enero	04/12/2015 15:19:50	--	--	01/12/2015 14:17:36	01/12/2015 14:14:48	Si	03/12/2015 14:16:56	Si	--	--	--
Febrero	04/12/2015 15:19:50	--	--	01/12/2015 15:47:03	01/12/2015 15:44:55	Si	03/12/2015 14:31:26	Si	--	--	--
Marzo	04/12/2015 15:19:50	04/12/2015 15:22:36	Si	02/12/2015 10:16:04	02/12/2015 10:13:52	Si	03/12/2015 14:31:33	Si	--	--	--
Abril	05/01/2016 18:07:46	--	--	02/12/2015 10:22:30	02/12/2015 10:20:19	Si	03/12/2015 14:31:39	Si	--	--	--
Mayo	05/01/2016 18:07:47	--	--	02/12/2015 10:28:18	02/12/2015 10:26:05	Si	03/12/2015 14:31:44	Si	--	--	--
Junio	05/01/2016 18:07:47	05/01/2016 18:56:02	Si	02/12/2015 14:25:42	02/12/2015 14:22:59	Si	03/12/2015 14:31:50	Si	23/07/2015 09:50:54	23/07/2015 09:52:44	Si
Julio	07/01/2016 15:39:41	--	--	02/12/2015 14:31:47	02/12/2015 14:29:37	Si	03/12/2015 14:31:57	Si	--	--	--
Agosto	07/01/2016 15:39:43	--	--	02/12/2015 14:36:46	02/12/2015 14:34:35	Si	03/12/2015 14:32:04	Si	--	--	--
Setiembre	07/01/2016 15:39:45	07/01/2016 15:44:00	Si	02/12/2015 14:42:09	02/12/2015 14:40:00	Si	03/12/2015 14:32:12	Si	--	--	--
Octubre	07/01/2016 15:44:18	07/01/2016 15:46:51	Si	05/01/2016 12:17:10	05/01/2016 12:14:53	Si	05/01/2016 12:17:41	Si	--	--	--
Noviembre	07/01/2016 15:52:48	07/01/2016 15:53:38	Si	05/01/2016 12:25:32	05/01/2016 12:23:20	Si	05/01/2016 12:42:36	Si	--	--	--
Annual	18/01/2016 18:53:24	18/01/2016 19:26:55	Si	18/01/2016 19:44:51	--	--	--	--	--	--	--

Figura Nº 103

Pre Cierre: Garantiza que la información generada mediante el proceso de ‘Ejecución Presupuestal’, no esté sujeta a cambios correspondientes al Ejercicio 2015.

Para iniciar el proceso, dar clic en el botón . Enseguida, muestra el mensaje “**Enviando Pre Cierre Procesando...**”, lo que significa que en la Base de Datos del Ministerio de Economía y Finanzas se está ejecutando el proceso correspondiente.

MES	MARCO PRESUPUESTAL			EJECUCIÓN PRESUPUESTAL			AVANCE FÍSICO DE METAS		
	FECHA DE GENERACIÓN	FECHA DE CIERRE	CIERRE	FECHA DE GENERACIÓN	FECHA DE CIERRE	CIERRE	FECHA DE CIERRE	CIERRE	
Junio	09/01/2016 18:07:47	09/01/2016 18:56:02	Si	02/12/20 14:25:42	07/01/2015 09:52:44	Si			
Julio	07/01/2016 15:39:41	--	--	02/12/20 14:31:47	--	--			
Agosto	07/01/2016 15:39:43	--	--	02/12/20 14:36:46	--	--			
Setiembre	07/01/2016 15:39:45	07/01/2016 15:44:00	Si	02/12/20 14:42:08	--	--			
Octubre	07/01/2016 15:44:18	07/01/2016 15:46:51	Si	05/01/20 12:17:11	--	--			
Noviembre	07/01/2016 15:52:48	07/01/2016 15:53:38	Si	05/01/20 12:25:32	--	--			
Anual	18/01/2016 18:53:24	18/01/2016 19:26:55	Si	18/01/2016 19:31:57	--	--			

Figura Nº 104

Finalmente, se muestra el mensaje ‘Se generó Pre Cierre satisfactoriamente’. Dar clic en el botón

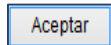
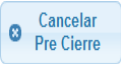
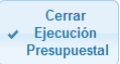


Figura Nº 105

Luego, el Sistema muestra la ventana generada con la información del mes seleccionado.

Este procedimiento permite visualizar en la columna ‘Fecha de Pre Cierre’ la fecha y hora en la que se realiza el proceso de Pre Cierre y en la columna ‘Pre Cierre’ se mostrará el indicador ‘Si’.

Una vez culminado el proceso de Pre Cierre, el Sistema activa los botones  y  como señal de haberse realizado el proceso de Pre Cierre de la Ejecución Presupuestal.

El proceso de Pre Cierre de un determinado mes da como consecuencia la eliminación de la información existente para los meses posteriores.

Cierre Presupuestal Pliego

MES	MARCO PRESUPUESTAL			EJECUCIÓN PRESUPUESTAL				AVANCE FÍSICO DE METAS			
	FECHA DE GENERACIÓN	FECHA DE CIERRE	CIERRE	FECHA DE GENERACIÓN	FECHA DE PRE CIERRE	PRE CIERRE	FECHA DE CIERRE	CIERRE	FECHA DE GENERACIÓN	FECHA DE CIERRE	CIERRE
Enero	04/12/2015 15:19:50	--	--	01/12/2015 14:17:36	01/12/2015 14:14:48	Si	03/12/2015 14:16:56	Si	--	--	--
Febrero	04/12/2015 15:19:50	--	--	01/12/2015 15:47:03	01/12/2015 15:44:55	Si	03/12/2015 14:31:26	Si	--	--	--
Marzo	04/12/2015 15:19:50	04/12/2015 15:22:36	Si	02/12/2015 10:16:04	02/12/2015 10:13:52	Si	03/12/2015 14:31:33	Si	--	--	--
Abril	05/01/2016 18:07:46	--	--	02/12/2015 10:22:30	02/12/2015 10:20:19	Si	03/12/2015 14:31:39	Si	--	--	--
Mayo	05/01/2016 18:07:47	--	--	02/12/2015 10:28:18	02/12/2015 10:26:05	Si	03/12/2015 14:31:44	Si	--	--	--
Junio	05/01/2016 18:07:47	05/01/2016 18:56:02	Si	02/12/2015 14:25:42	02/12/2015 14:22:59	Si	03/12/2015 14:31:50	Si	23/07/2015 09:50:54	23/07/2015 09:52:44	Si
Julio	07/01/2016 15:39:41	--	--	02/12/2015 14:31:47	02/12/2015 14:29:37	Si	03/12/2015 14:31:57	Si	--	--	--
Agosto	07/01/2016 15:39:43	--	--	02/12/2015 14:36:46	02/12/2015 14:34:35	Si	03/12/2015 14:32:04	Si	--	--	--
Setiembre	07/01/2016 15:39:45	07/01/2016 15:44:00	Si	02/12/2015 14:42:09	02/12/2015 14:40:00	Si	03/12/2015 14:32:12	Si	--	--	--
Octubre	07/01/2016 15:44:18	07/01/2016 15:46:51	Si	05/01/2016 12:17:10	05/01/2016 12:14:53	Si	05/01/2016 12:17:41	Si	--	--	--
Noviembre	07/01/2016 15:52:48	07/01/2016 15:53:38	Si	05/01/2016 12:25:32	05/01/2016 12:23:20	Si	05/01/2016 12:42:36	Si	--	--	--
Anual	18/01/2016 18:53:24	18/01/2016 19:26:55	Si	18/01/2016 19:44:51	18/01/2016 19:42:41	Si	--	--	--	--	--

Actualizar

Avance Físico de Metas
Cancelar Pre Cierre
Cerrar Ejecución Presupuestal

Figura Nº 106

Nota: Cada vez que se realiza el Pre Cierre, un indicador con el estado ‘Si’ del Pre Cierre, es enviado al Módulo Contable del Cliente SIAF.

Validación al proceso de ‘Pre Cierre de la Ejecución Presupuestal’

Este proceso valida de forma informativa, si la Entidad realizó el proceso de Conciliación de Operaciones SIAF, en el Módulo de Conciliación de Operaciones SIAF del Cliente. En caso no lo haya realizado, el Sistema mostrará el mensaje siguiente: ‘*Tiene conciliaciones de operaciones SIAF pendientes por realizar*’ y permitirá culminar el proceso de Pre Cierre.

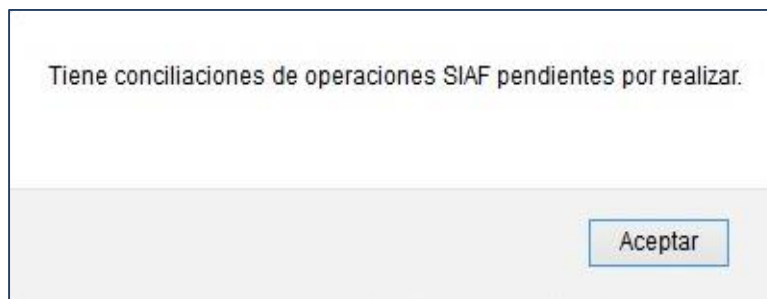
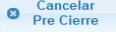
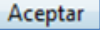


Figura Nº 107

Las solicitudes para este proceso son:

- 003 - Notas de Modificación Presupuestaria.
- 009 - Fase de Compromiso y Recaudados x fecha documento.
- 011 - Fase de devengados x fecha documento,
- 017 - Compromisos Anuales x Fecha Documento del Módulo de Conciliación de Operaciones SIAF.

Cancelar Pre-Cierre: Para cancelar el proceso de Pre Cierre, dar clic en el botón  el Sistema muestra el mensaje *‘Se realizó la cancelación satisfactoriamente’*, al cual daremos clic en el botón .

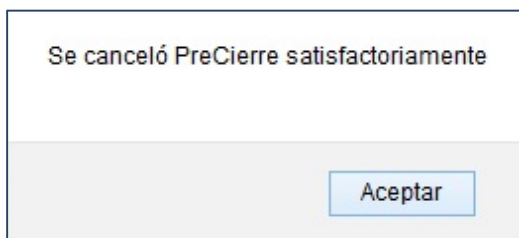


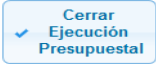
Figura N° 108

Este proceso permite realizar las modificaciones que sean necesarias en el Módulo Administrativo del Cliente SIAF, a fin de que el **Pre Cierre** no genere inconsistencias, y poder continuar con el proceso de **Cierre**.

Una vez realizada las modificaciones, debe procesar nuevamente el Pre Cierre.

Nota: Cada vez que se realiza la Cancelación del Pre Cierre, un indicador con el estado **‘No’** del Pre Cierre, es enviado al Módulo Contable del Cliente SIAF.

Cerrar Ejecución Presupuestal: Para iniciar el Cierre de la Ejecución Presupuestal, dar clic en el

botón , a continuación se muestra el mensaje siguiente: *‘Esta seguro de realizar el Cierre, recuerde que solo puede ser aperturado por un Sectorista de la DGCP’*.

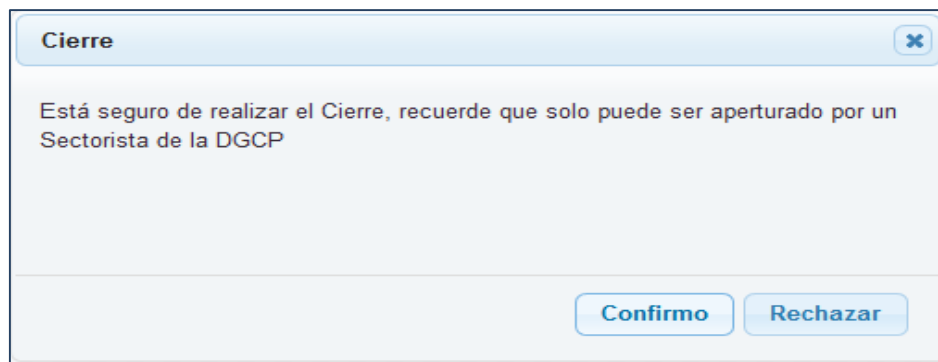


Figura N° 109

Seguidamente, muestra el mensaje *“Enviando Cerrar Ejecución Presupuestal Procesando...”*, lo que significa que en la Base de Datos del Ministerio de Economía y Finanzas se está ejecutando el proceso de cierre.

SIAF - Módulo Contable - Información Financiera y Presupuestaria

18/01/2016 12:04:06

DGCP_0000 ENTIDAD DE PRUEBA (006001) Año: 2015 Rol: PLIEGO Cerrar sesión

Cierre Presupuestal

Lista de cierres 2015

MES	MARCO PRESUPUESTAL			EJECUCIÓN PRESUPUESTAL		AVANCE FÍSICO DE METAS	
	FECHA DE GENERACIÓN	FECHA DE CIERRE	CIERRE	FECHA DE GENERACIÓN	CIERRE	FECHA DE CIERRE	CIERRE
Junio	05/01/2016 18:07:47	05/01/2016 18:56:02	SI	04/12/2015 14:25:42		07/12/2015 09:52:44	SI
Julio	07/01/2016 15:39:41	--	--	02/12/2015 14:31:47		--	--
Agosto	07/01/2016 15:39:43	--	--	02/12/2015 14:36:46		--	--
Setiembre	07/01/2016 15:39:45	07/01/2016 15:44:00	SI	02/12/2015 14:42:05		--	--
Octubre	07/01/2016 15:44:18	07/01/2016 15:46:51	SI	05/01/2016 12:17:10		--	--
Noviembre	07/01/2016 15:52:48	07/01/2016 15:53:38	SI	05/01/2016 12:25:32		--	--
Annual	18/01/2016 18:53:24	18/01/2016 19:26:55	SI	18/01/2016 20:03:13	18/01/2016 19:59:49	SI	--

Actualizar

Figura Nº 110

Finalmente, se muestra el mensaje siguiente: ‘Se generó Cierre de Ejecución satisfactoriamente’.

Se generó Cierre de Ejecución satisfactoriamente

Aceptar

Figura Nº 111

Luego, el Sistema muestra la fecha y hora en la columna ‘Fecha de Cierre’ con el Indicador de Cierre de Ejecución Presupuestal ‘SI’.

MES	MARCO PRESUPUESTAL			EJECUCIÓN PRESUPUESTAL					AVANCE FÍSICO DE METAS		
	FECHA DE GENERACIÓN	FECHA DE CIERRE	CIERRE	FECHA DE GENERACIÓN	FECHA DE PRE CIERRE	PRE CIERRE	FECHA DE CIERRE	CIERRE	FECHA DE GENERACIÓN	FECHA DE CIERRE	CIERRE
Enero	04/12/2015 15:19:50	--	--	01/12/2015 14:17:36	01/12/2015 14:14:48	Si	03/12/2015 14:16:56	Si	--	--	--
Febrero	04/12/2015 15:19:50	--	--	01/12/2015 15:47:03	01/12/2015 15:44:55	Si	03/12/2015 14:31:26	Si	--	--	--
Marzo	04/12/2015 15:19:50	04/12/2015 15:22:36	Si	02/12/2015 10:16:04	02/12/2015 10:13:52	Si	03/12/2015 14:31:33	Si	--	--	--
Abril	05/01/2016 18:07:46	--	--	02/12/2015 10:22:30	02/12/2015 10:20:19	Si	03/12/2015 14:31:39	Si	--	--	--
Mayo	05/01/2016 18:07:47	--	--	02/12/2015 10:28:18	02/12/2015 10:26:05	Si	03/12/2015 14:31:44	Si	--	--	--
Junio	05/01/2016 18:07:47	05/01/2016 18:56:02	Si	02/12/2015 14:25:42	02/12/2015 14:22:59	Si	03/12/2015 14:31:50	Si	23/07/2015 09:50:54	23/07/2015 09:52:44	Si
Julio	07/01/2016 15:39:41	--	--	02/12/2015 14:31:47	02/12/2015 14:29:37	Si	03/12/2015 14:31:57	Si	--	--	--
Agosto	07/01/2016 15:39:43	--	--	02/12/2015 14:36:46	02/12/2015 14:34:35	Si	03/12/2015 14:32:04	Si	--	--	--
Setiembre	07/01/2016 15:39:45	07/01/2016 15:44:00	Si	02/12/2015 14:42:09	02/12/2015 14:40:00	Si	03/12/2015 14:32:12	Si	--	--	--
Octubre	07/01/2016 15:44:18	07/01/2016 15:46:51	Si	05/01/2016 12:17:10	05/01/2016 12:14:53	Si	05/01/2016 12:17:41	Si	--	--	--
Noviembre	07/01/2016 15:52:48	07/01/2016 15:53:38	Si	05/01/2016 12:25:32	05/01/2016 12:23:20	Si	05/01/2016 12:42:36	Si	--	--	--
Anual	18/01/2016 18:53:24	18/01/2016 19:26:55	Si	18/01/2016 20:03:13	18/01/2016 19:59:49	Si	18/01/2016 20:12:19	Si	--	--	--

Figura Nº 112

Nota: De ser necesaria la apertura del Cierre a nivel Pliego, debe solicitar a su Sectorista de la DGCP.

Validación al proceso de ‘Cierre de la Ejecución Presupuestal’

1. Este proceso validará de forma restrictiva, si la Entidad realizó el proceso de Conciliación de Operaciones SIAF, en el Módulo de Conciliación de Operaciones SIAF del Cliente. En caso no lo haya realizado, el Sistema mostrará el mensaje siguiente: *‘Tiene conciliaciones de operaciones SIAF pendientes por realizar’* y **No** permitirá culminar el proceso de Cierre de Ejecución Presupuestal.

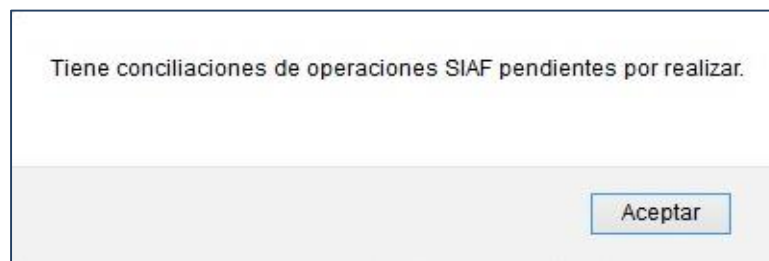


Figura Nº 113

Las solicitudes para este proceso son:

- 003 - Notas de Modificación Presupuestaria.
- 009 - Fase de Compromiso y Recaudados x fecha documento.
- 011 - Fase de devengados x fecha documento,
- 017 - Compromisos Anuales x Fecha Documento del Módulo de Conciliación de Operaciones SIAF.

2. Asimismo, validará de forma restrictiva, las validaciones presupuestarias establecidas por la Dirección General de Contabilidad Pública (DGCP) si la información presenta inconsistencia. Para ello muestra el siguiente mensaje '*No paso las validaciones*'.

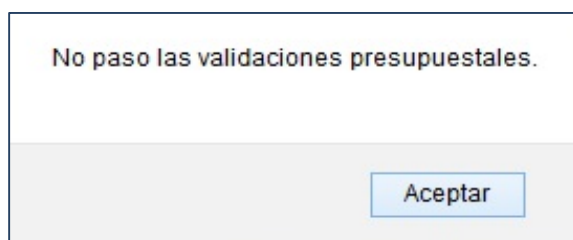


Figura Nº 114

Avance Físico de Metas: Permite generar la información del avance físico de las metas presupuestales (registros en estado Aprobado) para un período determinado, la cual sirve de insumo para la emisión de los reportes de gasto social y proyectos de inversión.

La funcionalidad de este proceso sólo se encuentra disponible para los meses de **junio** y **diciembre** del ejercicio vigente.

Para efecto del ejemplo, seleccionaremos la opción **ANUAL**, luego dar clic en el botón



PERU Ministerio de Economía y Finanzas SIAF - Módulo Contable - Información Financiera y Presupuestaria 18/01/2016 12:04:06

DGCP_0000 ENTIDAD DE PRUEBA (006001) Año: 2015 Rol: PLIEGO Cerrar sesión

Cierre Presupuestal Pliego

Lista de cierres 2015

MES	MARCO PRESUPUESTAL			EJECUCIÓN PRESUPUESTAL					AVANCE FÍSICO DE METAS		
	FECHA DE GENERACIÓN	FECHA DE CIERRE	CIERRE	FECHA DE GENERACIÓN	FECHA DE PRE CIERRE	PRE CIERRE	FECHA DE CIERRE	CIERRE	FECHA DE GENERACIÓN	FECHA DE CIERRE	CIERRE
Enero	04/12/2015 15:19:50	--	--	01/12/2015 14:17:36	01/12/2015 14:14:48	Si	03/12/2015 14:16:56	Si	--	--	--
Febrero	04/12/2015 15:19:50	--	--	01/12/2015 15:47:03	01/12/2015 15:44:55	Si	03/12/2015 14:31:26	Si	--	--	--
Marzo	04/12/2015 15:19:50	04/12/2015 15:22:36	Si	02/12/2015 10:16:04	02/12/2015 10:13:52	Si	03/12/2015 14:31:33	Si	--	--	--
Abril	05/01/2016 18:07:46	--	--	02/12/2015 10:22:30	02/12/2015 10:20:19	Si	03/12/2015 14:31:39	Si	--	--	--
Mayo	05/01/2016 18:07:47	--	--	02/12/2015 10:28:18	02/12/2015 10:26:05	Si	03/12/2015 14:31:44	Si	--	--	--
Junio	05/01/2016 18:07:47	05/01/2016 18:56:02	Si	02/12/2015 14:25:42	02/12/2015 14:22:59	Si	03/12/2015 14:31:50	Si	23/07/2015 09:50:54	23/07/2015 09:52:44	Si
Julio	07/01/2016 15:39:41	--	--	02/12/2015 14:31:47	02/12/2015 14:29:37	Si	03/12/2015 14:31:57	Si	--	--	--
Agosto	07/01/2016 15:39:43	--	--	02/12/2015 14:36:46	02/12/2015 14:34:35	Si	03/12/2015 14:32:04	Si	--	--	--
Setiembre	07/01/2016 15:39:45	07/01/2016 15:44:00	Si	02/12/2015 14:42:09	02/12/2015 14:40:00	Si	03/12/2015 14:32:12	Si	--	--	--
Octubre	07/01/2016 15:44:18	07/01/2016 15:46:51	Si	05/01/2016 12:17:10	05/01/2016 12:14:53	Si	05/01/2016 12:17:41	Si	--	--	--
Noviembre	07/01/2016 15:52:48	07/01/2016 15:53:38	Si	05/01/2016 12:25:32	05/01/2016 12:23:20	Si	05/01/2016 12:42:36	Si	--	--	--
Annual	18/01/2016 18:53:24	18/01/2016 19:26:55	Si	18/01/2016 20:03:13	18/01/2016 19:59:49	Si	18/01/2016 20:12:19	Si	--	--	--

Actualizar

Avance Físico de Metas

Figura Nº 115

Se mostrará el mensaje: '¿Está seguro de generar?', al cual daremos clic en el botón **Generar**.

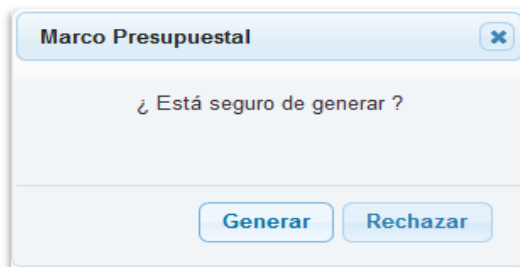


Figura Nº 116

Enseguida se muestra el mensaje: '**Enviando Avance Físico, Procesando ...**', lo que significa que en la Base de Datos del Ministerio de Economía y Finanzas se está ejecutando el proceso correspondiente.

The screenshot shows the SIAF web application interface. At the top, the header includes the Peruvian flag, the logo of the Ministry of Economy and Finance, and the text 'SIAF - Módulo Contable - Información Financiera y Presupuestaria'. The user is logged in as 'DGCP_0000 ENTIDAD DE PRUEBA (006001)' for the year '2015' and role 'PLIEGO'. A modal dialog box is centered on the screen with the title 'Enviando Avance Físico' and the text 'Procesando ...' and 'Esperar que termine el Proceso.' with a loading spinner. In the background, a table titled 'Lista de cierres 2015' is visible, showing columns for 'MES', 'MARCO PRESUPUESTAL', 'EJECUCIÓN PRESUPUESTAL', and 'AVANCE FÍSICO DE METAS'. The table includes rows for each month from June to November, plus an 'Anual' row, with columns for 'FECHA DE GENERACIÓN', 'FECHA DE CIERRE', 'CIERRE', and 'FECHA DE CIERRE'.

Figura Nº 117

Finalmente, se muestra el mensaje *‘Se generó Marco Presupuestal satisfactoriamente’*.

Luego, el Sistema muestra la fecha y hora en la columna ‘Fecha de Generación’ con la información al mes de Diciembre.

The screenshot shows the SIAF web application interface. The header is the same as in Figure 117. The main content area is titled 'Cierre Presupuestal Pliego' and displays a table titled 'Lista de cierres 2015'. The table has columns for 'MES', 'MARCO PRESUPUESTAL', 'EJECUCIÓN PRESUPUESTAL', and 'AVANCE FÍSICO DE METAS'. The 'MARCO PRESUPUESTAL' section includes 'FECHA DE GENERACIÓN', 'FECHA DE CIERRE', and 'CIERRE'. The 'EJECUCIÓN PRESUPUESTAL' section includes 'FECHA DE GENERACIÓN', 'FECHA DE PRE CIERRE', 'PRE CIERRE', 'FECHA DE CIERRE', and 'CIERRE'. The 'AVANCE FÍSICO DE METAS' section includes 'FECHA DE GENERACIÓN', 'FECHA DE CIERRE', and 'CIERRE'. The table includes rows for each month from January to November, plus an 'Anual' row. The 'Anual' row shows the final closing date as 18/01/2016. On the right side of the table, there are two buttons: 'Avance Físico de Metas' and 'Cerrar Avance Físico de Metas'. At the bottom of the table, there is an 'Actualizar' button.

Figura Nº 118

PERU Ministerio de Economía y Finanzas
 DGCP_0000 ENTIDAD DE PRUEBA (006001) Año: 2015 Rol: PLIEGO Cerrar sesión 18/01/2016 12:04:06

Cierre Presupuestal Pliego

Lista de cierres 2015

MES	MARCO PRESUPUESTAL			EJECUCIÓN PRESUPUESTAL					AVANCE FÍSICO DE METAS		
	FECHA DE GENERACIÓN	FECHA DE CIERRE	CIERRE	FECHA DE GENERACIÓN	FECHA DE PRE CIERRE	PRE CIERRE	FECHA DE CIERRE	CIERRE	FECHA DE GENERACIÓN	FECHA DE CIERRE	CIERRE
Enero	04/12/2015 15:19:50	--	--	01/12/2015 14:17:36	01/12/2015 14:14:48	Si	03/12/2015 14:16:56	Si	--	--	--
Febrero	04/12/2015 15:19:50	--	--	01/12/2015 15:47:03	01/12/2015 15:44:55	Si	03/12/2015 14:31:26	Si	--	--	--
Marzo	04/12/2015 15:19:50	04/12/2015 15:22:36	Si	02/12/2015 10:16:04	02/12/2015 10:13:52	Si	03/12/2015 14:31:33	Si	--	--	--
Abril	05/01/2016 18:07:46	--	--	02/12/2015 10:22:30	02/12/2015 10:20:19	Si	03/12/2015 14:31:39	Si	--	--	--
Mayo	05/01/2016 18:07:47	--	--	02/12/2015 10:28:18	02/12/2015 10:26:05	Si	03/12/2015 14:31:44	Si	--	--	--
Junio	05/01/2016 18:07:47	05/01/2016 18:56:02	Si	02/12/2015 14:25:42	02/12/2015 14:22:59	Si	03/12/2015 14:31:50	Si	23/07/2015 09:50:54	23/07/2015 09:52:44	Si
Julio	07/01/2016 15:39:41	--	--	02/12/2015 14:31:47	02/12/2015 14:29:37	Si	03/12/2015 14:31:57	Si	--	--	--
Agosto	07/01/2016 15:39:43	--	--	02/12/2015 14:36:46	02/12/2015 14:34:35	Si	03/12/2015 14:32:04	Si	--	--	--
Setiembre	07/01/2016 15:39:45	07/01/2016 15:44:00	Si	02/12/2015 14:42:09	02/12/2015 14:40:00	Si	03/12/2015 14:32:12	Si	--	--	--
Octubre	07/01/2016 15:44:18	07/01/2016 15:46:51	Si	05/01/2016 12:17:10	05/01/2016 12:14:53	Si	05/01/2016 12:17:41	Si	--	--	--
Noviembre	07/01/2016 15:52:48	07/01/2016 15:53:38	Si	05/01/2016 12:25:32	05/01/2016 12:23:20	Si	05/01/2016 12:42:36	Si	--	--	--
Annual	18/01/2016 18:53:24	18/01/2016 19:26:55	Si	18/01/2016 20:03:13	18/01/2016 19:59:49	Si	18/01/2016 20:12:19	Si	18/01/2016 20:20:35	18/01/2016 20:26:04	Si

Actualizar

Figura Nº 119

4.3.2 Reportes

Consta de las siguientes opciones:

- Estados Presupuestarios.
- Auxiliares

4.3.2.1 Estados Presupuestarios

Esta opción, permite visualizar la información de los estados presupuestarios del Ejercicio. Para ello debe seleccionar el **Menú: Reportes** y en **“Estados Presupuestarios”**, ubicar la opción Anual.

El Sistema presenta una primera pestaña denominada **‘Estados Presupuestarios y Marco Legal’**

Figura Nº 120

Seguidamente, presenta una segunda pestaña denominada ***‘Información del PpR, Inversión Pública y Gasto Social’***.

The screenshot displays the 'Reporte Anual' interface within the SIAF web application. The header includes the Peruvian flag, 'Ministerio de Economía y Finanzas', and the application title 'SIAF - Módulo Contable - Información Financiera y Presupuestaria'. The date and time are shown as '19/01/2016' and '11:24:45'. The main content area is titled 'Reporte Anual' and features a sidebar with a navigation menu for 'Información Presupuestal' and 'Reportes'. The main area has tabs for 'Estados Presupuestarios y Marco Legal', 'Información del PpR, Inversión Pública y Gasto Social', and 'Auxiliares'. Under the 'Información del PpR, Inversión Pública y Gasto Social' tab, there are three sections: 'Información del Presupuesto de Gastos por Resultados', 'Información del Presupuesto de Inversión Pública', and 'Información del Presupuesto de Gastos Social'. Each section lists specific reports with corresponding PDF and Excel icons.

Figura Nº 121

Estos reportes generados, pueden ser visualizados en formato PDF y en un archivo en Excel.

Para el caso de los **Gobiernos Locales**, el Sistema presentará una tercera pestaña denominada **'Auxiliares'**, la cual contiene los reportes siguientes:

- ✓ (RPI) - Indicadores Propuestos de Gestión Presupuestarios de Ingresos
- ✓ (RPG) - Indicadores Propuestos de Gestión Presupuestarios de Gastos

Figura Nº 121

(RPI) - INDICADORES PROPUESTOS DE GESTION PRESUPUESTARIOS DE INGRESOS

MINISTERIO DE ECONOMÍA Y FINANZAS
 Dirección General de Contabilidad Pública
 Versión 150900

Fecha: 19/01/2016
 Hora: 12:04:20
 Pag.: 1 de 1

**INDICADORES PROPUESTOS DE GESTIÓN PRESUPUESTARIOS DE INGRESOS
 EJERCICIO 2015
 (EN NUEVOS SOLES)**

DEPARTAMENTO: DE PRUEBA
 PROVINCIA: DE PRUEBA

RPI

INDICADORES DE GESTIÓN DE PRESUPUESTO DE INGRESOS	FÓRMULAS	MONTO	EJECUCIÓN
1. ÍNDICE DE EJECUCIÓN DEL INGRESO	TOTAL DE EJECUCION DE INGRESOS RECAUDADOS ----- * 100 TOTAL DEL PRESUPUESTO DE INGRESOS	1.840.591.929,00 1.761.620.885,00	100 93,13%
2. ÍNDICE DE RECAUDACIÓN DE IMPUESTOS MUNICIPALES	TOTAL DE EJECUCION DE IMPUESTOS MUNICIPALES RECAUDADOS ----- * 100 TOTAL DE EJECUCION DEL PRESUPUESTO DE INGRESOS	928.203.156,28 1.840.591.929,00	100 38,29%
3. ÍNDICE DE RECAUDACIÓN DE RECURSOS DIRECTAMENTE RECAUDADOS	TOTAL DE EJECUCION RECURSOS DIRECTAMENTE RECAUDADOS ----- * 100 TOTAL DE EJECUCION DEL PRESUPUESTO DE INGRESOS	411.310.042,97 1.840.591.929,00	100 25,07%
4. ÍNDICE DE RECAUDACIÓN DE FONCOMUN	TOTAL DE EJECUCION DEL FONCOMUN RECAUDADOS ----- * 100 TOTAL DE EJECUCION DEL PRESUPUESTO DE INGRESOS	155.672.978,05 1.840.591.929,00	100 9,49%
5. ÍNDICE DE RECAUDACIÓN DE DONACIONES Y TRANSFERENCIAS	TOTAL DE EJECUCION DONACIONES Y TRANSFERENCIAS RECAUDADOS ----- * 100 TOTAL DE EJECUCION DEL PRESUPUESTO DE INGRESOS	296.291.611,88 1.840.591.929,00	100 18,06%
6. ÍNDICE DE RECAUDACIÓN DE CANON, SOBRECANON, RENTA DE ADUANAS, REGALÍAS Y PARTICIPACIONES.	TOTAL DE EJECUCIÓN DE CANON, SOBRECANON, RENTA DE ADUANAS, REGALÍAS Y PARTICIPACIONES RECAUDADOS ----- * 100 TOTAL DE EJECUCION DEL PRESUPUESTO DE INGRESOS	19.139.924,36 1.840.591.929,00	100 1,17%
7. ÍNDICE DE RECAUDACIÓN DE RECURSOS POR OPERACIONES OFICIALES DE CRÉDITO.	TOTAL DE EJECUCION RECURSOS POR OPERACIONES OFICIALES DE CRÉDITO ----- * 100 TOTAL DE EJECUCION DEL PRESUPUESTO DE INGRESOS	119.384.475,92 1.840.591.929,00	100 7,28%

Figura Nº 122

(RPG) - INDICADORES PROPUESTOS DE GESTION PRESUPUESTARIOS DE GASTOS

MINISTERIO DE ECONOMÍA Y FINANZAS Dirección General de Contabilidad Pública Versión 150900		Fecha: 19/01/2016 Hora: 12:04:59 Pag.: 1 de 2	
INDICADORES PROPUESTOS DE GESTIÓN PRESUPUESTARIOS DE GASTOS EJERCICIO 2015 (EN NUEVOS SOLES)			
DEPARTAMENTO: DE PRUEBA PROVINCIA: DE PRUEBA			RPG
INDICADORES DE GESTIÓN DE PRESUPUESTO DE GASTOS	FÓRMULAS	MONTOS	EJECUCIÓN
01. MODIFICACIÓN DEL PRESUPUESTO DE GASTO.	TOTAL DE MODIFICACIONES DE PRESUPUESTO DE GASTOS TOTAL DE PRESUPUESTOS INICIAL DE GASTOS x 100	$\frac{352.674.200,00}{1.408.846.885,00} \times 100$	25,03%
02. ÍNDICE DE GASTOS DE CORRIENTES	TOTAL DE PRESUPUESTOS DE GASTOS CORRIENTES TOTAL DEL PRESUPUESTO DE GASTOS x 100	$\frac{1.141.499.511,00}{1.761.620.885,00} \times 100$	64,80%
03. ÍNDICE DE GASTOS DE CAPITAL	TOTAL DEL PRESUPUESTO DE GASTO DE CAPITAL TOTAL DEL PRESUPUESTO DE GASTOS x 100	$\frac{468.956.623,00}{1.761.620.885,00} \times 100$	26,62%
04. ÍNDICE DE SERVICIO DE LA DEUDA	TOTAL DEL PRESUPUESTO DE SERVICIO DE DEUDA TOTAL DEL PRESUPUESTO DE GASTOS x 100	$\frac{151.164.751,00}{1.761.620.885,00} \times 100$	8,58%
05. ÍNDICE DE EJECUCIÓN DEL GASTO TOTAL	EJECUCIÓN DEL GASTO TOTAL TOTAL DEL PRESUPUESTO DE GASTOS x 100	$\frac{769.010.486,49}{1.761.620.885,00} \times 100$	43,65%
06. ÍNDICE DE EJECUCIÓN DE GASTO CORRIENTE	TOTAL DE EJECUCIÓN DEL PRESUPUESTO DE GASTOS CORRIENTES TOTAL DEL PRESUPUESTO DE GASTOS x 100	$\frac{534.147.423,44}{1.761.620.885,00} \times 100$	30,32%
07. ÍNDICE DE EJECUCIÓN DE GASTO DE CAPITAL	TOTAL DE EJECUCIÓN DEL PRESUPUESTO DE GASTOS DE CAPITAL TOTAL DEL PRESUPUESTO DE GASTOS x 100	$\frac{153.593.358,77}{1.761.620.885,00} \times 100$	8,72%
08. ÍNDICE DE EJECUCIÓN DE SERVICIO DE LA DEUDA	TOTAL DE EJECUCIÓN DEL PRESUPUESTO DE SERVICIO DE LA DEUDA TOTAL DEL PRESUPUESTO DE GASTOS x 100	$\frac{81.269.704,28}{1.761.620.885,00} \times 100$	4,61%
09. ÍNDICE DE EJECUCIÓN DEL GASTO EN RECURSO ORDINARIOS	EJECUCIÓN DEL GASTO EN RECURSOS ORDINARIOS TOTAL DEL PRESUPUESTO DE GASTOS EN RECURSOS ORDINARIOS x 100	$\frac{10.589.739,54}{44.787.895,00} \times 100$	23,65%
10. ÍNDICE DE EJECUCIÓN DEL GASTO CORRIENTE EN RECURSOS ORDINARIOS	EJECUCIÓN DEL GASTO CORRIENTE EN RECURSOS ORDINARIOS TOTAL DEL PRESUPUESTO DE GASTOS EN RECURSOS ORDINARIOS x 100	$\frac{9.341.072,54}{44.787.895,00} \times 100$	20,87%

Figura Nº 123

MINISTERIO DE ECONOMÍA Y FINANZAS Dirección General de Contabilidad Pública Versión 150900		INDICADORES PROPUESTOS DE GESTIÓN PRESUPUESTARIOS DE GASTOS EJERCICIO 2015 (EN NUEVOS SOLES)		Fecha: 10/01/2016 Hora: 12:04:59 Pag.: 2 de 2
DEPARTAMENTO: DE PRUEBA PROVINCIA: DE PRUEBA			RPG	
INDICADORES DE GESTIÓN DE PRESUPUESTO DE GASTOS	FÓRMULAS	MONTOS	EJECUCIÓN	
11. ÍNDICE DE EJECUCIÓN DEL GASTO DE CAPITAL EN RECURSOS ORDINARIOS	EJECUCIÓN DEL GASTO DE CAPITAL EN RECURSOS ORDINARIOS TOTAL DEL PRESUPUESTO DE GASTOS EN RECURSOS ORDINARIOS x 100	1.248.067,00 44.767.866,00	2,76 %	
12. ÍNDICE DE EJECUCIÓN DEL GASTO EN FONDO DE COMPENSACIÓN MUNICIPAL	EJECUCIÓN DEL GASTO EN FONDO DE COMPENSACIÓN MUNICIPAL TOTAL DEL PRESUPUESTO DE GASTOS EN FONDO DE COMPENSACIÓN MUNICIPAL x 100	44.295.466,77 148.578.027,00	29,81 %	
13. ÍNDICE DE EJECUCIÓN DEL GASTO EN IMPUESTOS MUNICIPALES	EJECUCIÓN DEL GASTO EN IMPUESTOS MUNICIPALES TOTAL DEL PRESUPUESTO DE GASTOS EN IMPUESTOS MUNICIPALES x 100	370.890.268,88 792.779.138,00	46,78 %	
14. ÍNDICE DE EJECUCIÓN DEL GASTO EN RECURSOS DIRECTAMENTE RECAUDADOS	EJECUCIÓN DEL GASTO EN RECURSOS DIRECTAMENTE RECAUDADOS TOTAL DEL PRESUPUESTO DE GASTOS EN RECURSOS DIRECTAMENTE RECAUDADOS x 100	180.932.787,01 393.337.027,00	40,91 %	
15. ÍNDICE DE EJECUCIÓN DEL GASTO EN DONACIONES Y TRANSFERENCIAS	EJECUCIÓN DEL GASTO EN DONACIONES Y TRANSFERENCIAS TOTAL DEL PRESUPUESTO DEL GASTO EN DONACIONES Y TRANSFERENCIAS x 100	128.998.377,75 270.193.515,00	47,74 %	
16. ÍNDICE DE EJECUCIÓN DEL GASTO EN CANON Y SOBRECANON, REGALÍAS, RENTA DE ADUANAS Y PARTICIPACIONES	TOTAL DE EJECUCIÓN DE CANON SOBRECANON, RENTAS DE ADUANAS, REGALÍAS Y PARTICIPACIONES TOTAL DEL PRESUPUESTO DEL GASTO EN CANON, SOBRECANON, RENTAS DE ADUANAS, REGALÍAS Y PARTICIPACIONES x 100	91.554,30 7.127.221,00	1,28 %	
17. ÍNDICE DE EJECUCIÓN DEL GASTO EN RECURSOS POR OPERACIONES OFICIALES DE CRÉDITO	EJECUCIÓN DEL GASTO RECURSOS POR OPERACIONES OFICIALES DE CRÉDITO TOTAL DEL PRESUPUESTO DEL GASTO EN RECURSOS POR OPERACIONES OFICIALES DE CRÉDITO x 100	53.212.292,28 104.838.282,00	50,76 %	
18. ÍNDICE DE ADQUISICIONES	TOTAL DEL PRESUPUESTO DE ADQUISICIONES DE ACTIVOS NO FINANCIEROS TOTAL DEL PRESUPUESTO DE GASTO x 100	461.728.766,00 1.761.620.885,00	26,21 %	
19. ÍNDICE DE EJECUCIÓN DE ADQUISICIONES DE ACTIVOS NO FINANCIEROS	EJECUCIÓN DE ADQUISICIÓN DE ACTIVOS NO FINANCIEROS TOTAL DEL PRESUPUESTO DE GASTO DE ADQUISICIONES DE ACTIVOS NO FINANCIEROS x 100	146.365.603,19 461.728.766,00	31,70 %	
20. ÍNDICE DE PERSONAL Y OBLIGACIONES SOCIALES	EJECUCIÓN DEL PRESUPUESTO DE PERSONAL Y OBLIGACIONES SOCIALES TOTAL DEL PRESUPUESTO DE GASTOS x 100	85.441.994,94 1.761.620.885,00	4,85 %	

Figura Nº 124

Cabe mencionar, que si todavía no se ha realizado el proceso de Cierre, los reportes mostrarán un sello de agua con el mensaje: **'NO OFICIAL'** y sin firmas.

4.3.3 Consultas

Consta de las siguientes opciones:

- Validaciones Presupuestales
- Conciliación de Operaciones SIAF

4.3.3.1 Validaciones Presupuestales

Presenta un listado de validaciones establecidas por la Dirección General de Contabilidad Pública en el caso que el Sistema encuentre inconsistencias en la información Presupuestaria, luego de haberse realizado el proceso de Pre Cierre y/o de Cierre. Estas inconsistencias pueden ser de tipo 'Observado' o de tipo 'Error'.

Para visualizar dicho listado, debe seleccionar el **Menú: Consultas**, ubicar la opción: **‘Validaciones Presupuestales’** y seleccionar el mes de **Setiembre**.

Luego, dar clic en el signo para visualizar el detalle de dichas inconsistencias.

Figura Nº 125

En la parte central derecha de la ventana, se ha incorporado un botón el cual permite imprimir en pantalla un reporte denominado **Validaciones Presupuestales**, el cual detalla la lista de validaciones presupuestales mostradas en la interfaz.

MINISTERIO DE ECONOMÍA Y FINANZAS
 Dirección General de Contabilidad Pública

Fecha: 19/01/2016
 Hora: 11:54:44
 Pag.: 1 de 1

**VALIDACIONES PRESUPUESTALES
 MES DE ANUAL 2015**

DEPARTAMENTO: DE PRUEBA
 PROVINCIA: DE PRUEBA

COD	DESCRIPCION / DETALLE	TIPO																								
23	TOTAL DE AMPLIACION DE RECURSOS ORDINARIOS MAYOR A CERO Total de Credito Suplementario x rubro 00 Recursos Ordinarios > "0"	Observado																								
	<table border="1"> <thead> <tr> <th>RUBRO</th> <th>MONTO</th> </tr> </thead> <tbody> <tr> <td>00</td> <td>39,869,544.00</td> </tr> </tbody> </table>	RUBRO	MONTO	00	39,869,544.00																					
RUBRO	MONTO																									
00	39,869,544.00																									
52	DIFERENCIAS ENTRE EJECUCION DE INGRESOS EP1 VS PRESUPUESTO INSTITUCIONAL MODIFICADO INGRESOS Ejecución de Ingresos (EP-1) x rubro > Total PIM (PP-1) x rubro	Observado																								
	<table border="1"> <thead> <tr> <th>RUBRO</th> <th>MONTO EP1</th> <th>PIM PP1</th> <th>DIFERENCIA</th> </tr> </thead> <tbody> <tr> <td>07</td> <td>155.672.978,05</td> <td>148.578.027,00</td> <td>7.094.951,05</td> </tr> <tr> <td>09</td> <td>411.310.042,97</td> <td>393.337.027,00</td> <td>17.973.015,97</td> </tr> <tr> <td>13</td> <td>296.291.611,88</td> <td>270.193.515,00</td> <td>26.098.096,88</td> </tr> <tr> <td>18</td> <td>19.139.924,36</td> <td>7.127.221,00</td> <td>12.012.703,36</td> </tr> <tr> <td>19</td> <td>119.384.475,92</td> <td>104.838.262,00</td> <td>14.546.213,92</td> </tr> </tbody> </table>	RUBRO	MONTO EP1	PIM PP1	DIFERENCIA	07	155.672.978,05	148.578.027,00	7.094.951,05	09	411.310.042,97	393.337.027,00	17.973.015,97	13	296.291.611,88	270.193.515,00	26.098.096,88	18	19.139.924,36	7.127.221,00	12.012.703,36	19	119.384.475,92	104.838.262,00	14.546.213,92	
RUBRO	MONTO EP1	PIM PP1	DIFERENCIA																							
07	155.672.978,05	148.578.027,00	7.094.951,05																							
09	411.310.042,97	393.337.027,00	17.973.015,97																							
13	296.291.611,88	270.193.515,00	26.098.096,88																							
18	19.139.924,36	7.127.221,00	12.012.703,36																							
19	119.384.475,92	104.838.262,00	14.546.213,92																							
59	GENERICA 1.2 DEL EP1 INGRESOS POR RUBRO RECURSOS DIRECTAMENTE RECAUDADOS DIFERENTE A CERO Generica 1.2 Contribuciones Sociales del rubro 09 Recursos Directamente Recaudado del EP-1 <->"0".	Observado																								
	<table border="1"> <thead> <tr> <th>RUBRO</th> <th>GENERICA</th> <th>MONTO</th> </tr> </thead> <tbody> <tr> <td>09</td> <td>1.2</td> <td>160.284,67</td> </tr> </tbody> </table>	RUBRO	GENERICA	MONTO	09	1.2	160.284,67																			
RUBRO	GENERICA	MONTO																								
09	1.2	160.284,67																								

Figura Nº 126

4.3.3.2 Conciliación de Operaciones SIAF

Esta opción muestra el estado de los tipos de solicitudes de acuerdo al mes seleccionado.

Para realizar el Cierre Presupuestal, previamente debe realizar el proceso de la conciliación de operaciones SIAF, de acuerdo al mes y tipo solicitud.

PERÚ Ministerio de Economía y Finanzas
DGCP_0000 ENTIDAD DE PRUEBA (006001) Año: 2015 Rol: PLEGO 19/01/2016 11:47:50 Cerrar sesión

Mes: Diciembre Tipo de solicitud: Todos

Mes	Tipo Solicitud	Fecha Solicitud	Estado
Diciembre	(003) NOTAS DE MODIFICACIÓN PRESUPUESTARIA	21/12/2015 00:00:00	En proceso
Diciembre	(009) FASES DE COMPROMISOS Y RECAUDADOS X FECHA DOCUMENTO	21/12/2015 00:00:00	-
Diciembre	(011) FASE DE DEVENGADOS X FECHA DOCUMENTO	21/12/2015 00:00:00	Existen Diferencias
Diciembre	(017) COMPROMISOS ANUALES X FECHA DOCUMENTO	21/12/2015 00:00:00	Conciliado

Figura N° 127

Los Tipos de Solicitudes que se deben conciliar en el **Módulo de Conciliación de Operaciones SIAF – Cliente** son:

- 003 - Notas de Modificación Presupuestaria
- 009 - Fase de Compromiso y Recaudados x Fecha Documento
- 011 - Fase de Devengado por Fecha Documento
- 017 - Compromisos Anuales x Fecha Documento.