



PERÚ

Ministerio  
de Economía y Finanzas

# Manual de Usuario

## MÓDULO 'ESTIMACIÓN DE INGRESOS POR TASAS, NO TRIBUTARIOS Y MULTAS'

### SIAF - OPERACIONES EN LINEA

Para uso de: Gobierno Nacional

Oficina General de Tecnologías de la Información



## Índice

<b>1. Introducción</b>	<b>3</b>
<b>2. Acceso al Sistema</b>	<b>3</b>
<b>3. Módulo Estimación de Ingresos RO - UE</b>	<b>5</b>
<b>3.1. Registro</b>	<b>5</b>
<b>3.1.1. Estimación de Ingresos por tasas, no tributarios y multas</b>	<b>5</b>
<b>3.1.1.1. Registro de Clasificador</b>	<b>6</b>
<b>3.1.1.2. Funcionalidad Eliminar</b>	<b>11</b>
<b>3.1.2. Actualización de Estimación</b>	<b>12</b>
<b>3.1.3. Cerrar Proceso</b>	<b>16</b>
<b>3.2. Consultas</b>	<b>18</b>
<b>3.2.1. Estimación Vs Ejecución</b>	<b>18</b>
<b>3.3. Reportes</b>	<b>21</b>
<b>3.3.1. Exportar Estimación de Ingresos</b>	<b>21</b>
<b>4. Módulo Estimación de Ingresos RO – Pliego</b>	<b>22</b>
<b>4.1. Registro</b>	<b>22</b>
<b>4.1.1. Estimación de Ingresos por tasas, no tributarios y multas</b>	<b>22</b>
<b>4.1.1.1. Registro de Clasificador</b>	<b>23</b>
<b>4.1.1.2. Funcionalidad Eliminar</b>	<b>28</b>
<b>4.1.2. Actualización de Estimación</b>	<b>29</b>
<b>4.1.3. Cerrar Proceso</b>	<b>34</b>
<b>4.2. Consultas</b>	<b>36</b>
<b>4.2.1. Estimación Vs Ejecución</b>	<b>36</b>
<b>4.3. Reportes</b>	<b>39</b>
<b>4.3.1. Exportar Estimación de Ingresos</b>	<b>39</b>
<b>5. Módulo Estimación de Ingresos RO – Pliego Integrador</b>	<b>40</b>
<b>5.1. Registro</b>	<b>40</b>
<b>5.1.1. Cerrar Proceso</b>	<b>40</b>
<b>5.2. Consulta</b>	<b>45</b>
<b>5.2.1. Estimación Vs Ejecución</b>	<b>45</b>
<b>5.3. Reportes</b>	<b>47</b>
<b>5.3.1. Exportar Estimación de Ingresos</b>	<b>47</b>

## 1. Introducción

La Oficina General de Tecnologías de Información (OGTI), de manera continua viene implementando aplicativos webs con JAVA, que atienden los diferentes requerimientos de negocio del Sistema Integrado de Administración Financiera (SIAF). En ese sentido, se ha adicionado en el Sistema Web SIAF- Operaciones en Línea la implementación del Módulo '**Estimación de Ingresos por tasas, no tributarios y multas**'.

El presente documento tiene por finalidad servir de guía en el uso del Sistema web **SIAF – Operaciones en Línea** – a los Usuarios y el otorgamiento de privilegios de acceso a cada uno de los módulos que se indica en dicho Sistema.

## 2. Acceso al Sistema

Para ingresar al Sistema 'SIAF Operaciones en Línea' dar clic sobre el link siguiente:

<https://apps4.mineco.gob.pe/siafadmapp/>

En la ventana **Inicio de Sesión**, ingresar el Usuario asignado a la Entidad: **RUXXXXX**, la Contraseña y las letras que muestra la imagen. Luego, dar clic en el botón **Ingresar**

De ser necesario cambiar la imagen, dando clic en el texto '[Cambiar imagen](#)'.

Bienvenidos al Módulo de SIAF - Operaciones en Línea. Para acceder al Sistema Ud. deberá ingresar su código de usuario, la contraseña y presionar el botón de Ingresar.

**Comunicados**

17/03/2020 - Para Unidades Ejecutoras de Lima Metropolitana [Procedimiento Temporal para Atención de Operaciones de Pagaduría a nivel de Lima Metropolitana en el Banco de la Nación](#)

**Inicio de sesión**

Usuario:

Contraseña:

**earwx**  
[Cambiar imagen](#)


Ingrese el código de la imagen

Ministerio de Economía y Finanzas - MEF 2016 todos los derechos reservados  
Si tienes cualquier duda o consulta, comunícate por Teléfono Central: (511) 311 5930 / Dirección: Jr. Junín 319, Cercado de Lima, Lima - Perú  
Web optimizada para 1024x768. Se recomienda utilizar solo los navegadores Chrome, Microsoft Windows Internet Explorer versión 9 o superiores y Mozilla Firefox versión 16 o superiores

Figura 1

Primero, cada vez que se agrega un nuevo módulo al aplicativo SIAF-Operaciones en Línea, se debe ingresar al **Administrador de Usuarios** en el cual se dará acceso al nuevo aplicativo. Cabe precisar, que la persona autorizada a otorgar los accesos, es el Director General de Administración o quien haga sus veces.

Para ello, ingresar a la ventana del **SIAF - Operaciones en Línea**, en la cual debe seleccionar el módulo **Administrador de Usuarios** para dar acceso a las nuevas opciones del menú.

Dar clic sobre el botón  de la fila **Estimación de Ingresos RO** (UE, Pliego, Pliego Integrador, según corresponda otorgar accesos) y actualizar la opción 'Estimación de Ingresos por tasas, no tributarios y multas'.

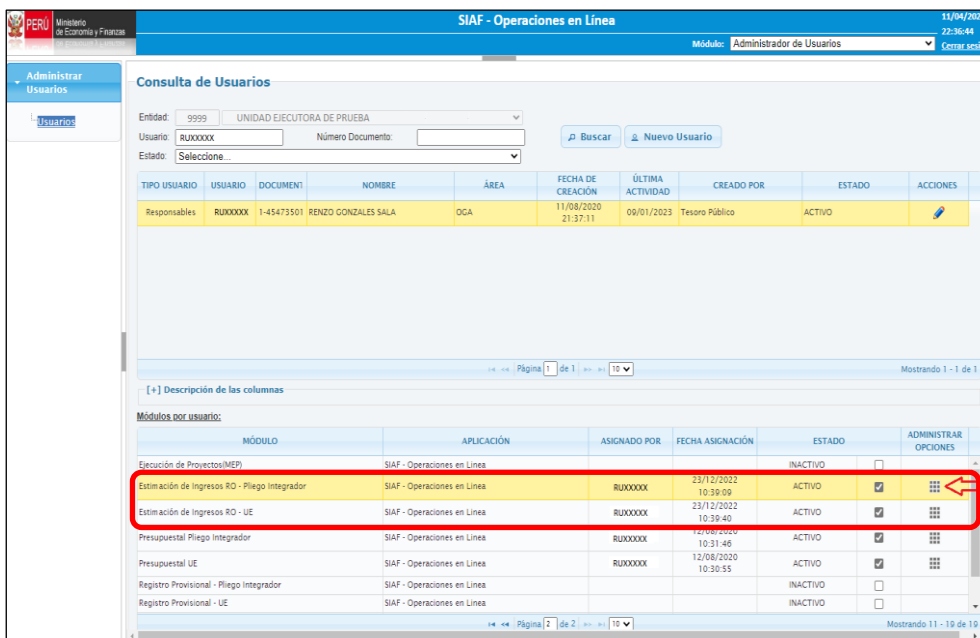


Figura 2

Seguidamente, se presenta una ventana con las diferentes opciones del menú, en donde deberá marcar con check a las opciones a otorgar accesos. Al finalizar debe presionar el botón 'Guardar' para confirmar la selección.

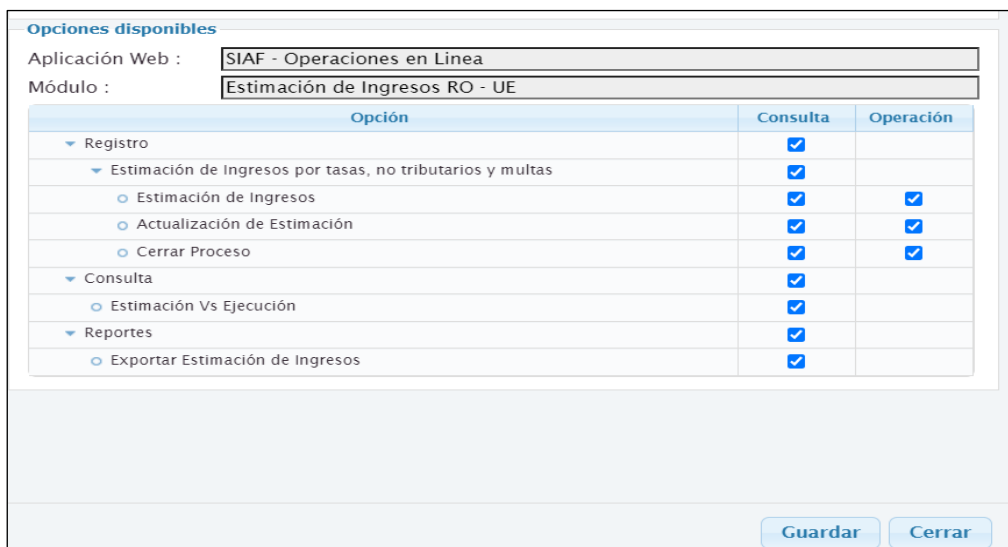


Figura 3

### 3. Módulo Estimación de Ingresos RO - UE

Luego de ingresar el usuario y contraseña aparecerá la siguiente pantalla en la cual deberá seleccionar el Módulo **Estimación de Ingresos RO - UE**, (ver imagen):

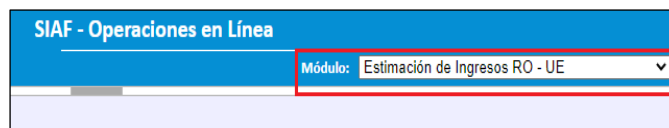


Figura 4

#### 3.1. Registro

##### 3.1.1. Estimación de Ingresos por tasas, no tributarios y multas

Ingresar al Sistema 'SIAF Operaciones en Línea', seleccionar Módulo 'Estimación de Ingresos RO – UE' y seleccionar el Menú 'Registro', opción 'Estimación de Ingresos por tasas, no tributarios y multas', sub opción '**Estimación de Ingresos**'.

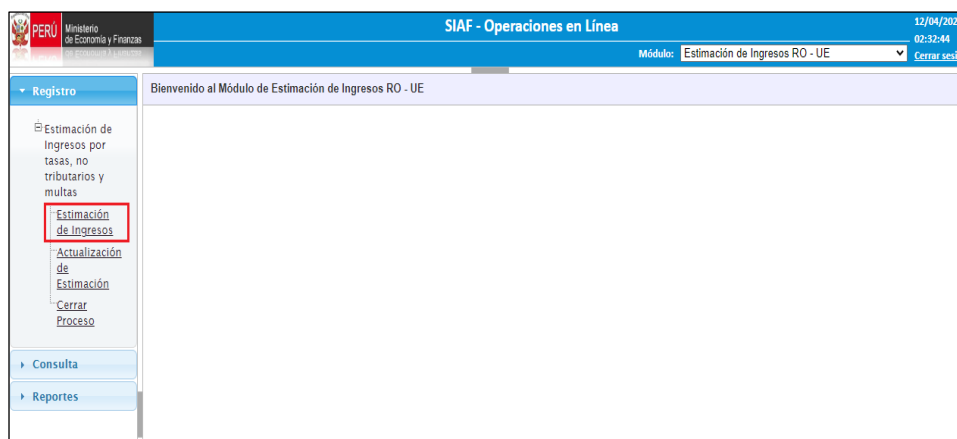


Figura 5

A continuación, se visualizará la interfaz 'Estimación de Ingresos por tasas, no tributarios y multas'.

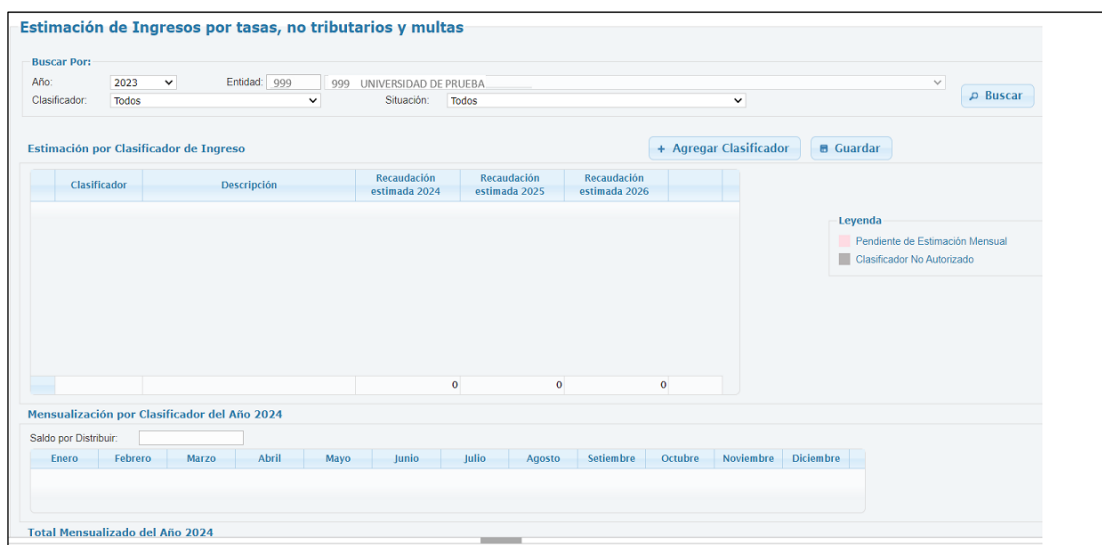


Figura 6

Esta interfaz presenta los siguientes campos para su visualización:

- **Año:** Muestra el año vigente 2023.
- **Entidad:** Muestra el Mnemónico y el Nombre de la Entidad.
- **Clasificador:** Permite seleccionar uno o todos los clasificadores a buscar.
- **Situación:** Permite seleccionar una o todas las situaciones de los clasificadores a buscar.

En los campos Clasificador, Descripción, Recaudación estimada 2024, Recaudación estimada 2025 y Recaudación estimada 2026 se mostrará información cuando se haya registrado.

Asimismo, también se muestran los siguientes botones:

- **Buscar** : permite buscar Clasificadores según criterios seleccionados para el registro de sus estimaciones.
- **+ Agregar Clasificador** : permite adicionar Clasificadores por los cuales la Entidad tiene ingresos.
- **Guardar** : permite guardar la información registrada.

### 3.1.1.1. Registro de Clasificador

Para iniciar con el registro se podrá agregar los Clasificadores que se va a registrar la Estimación, dando clic en el botón **+ Agregar Clasificador** y se mostrará la Interfaz **'Seleccionar Clasificador de Ingreso'**.

	TTran	Gn	SGn	SGnd	Esp	Espd	NOMBRE	
1	1	3	1	2	1	2	PRODUCTOS VETERINARIOS	<input checked="" type="checkbox"/>
2	1	3	1	2	1	3	PRODUCTOS DE GRANJA	<input checked="" type="checkbox"/>
3	1	3	1	2	1	4	PRODUCTOS CARNICOS	<input checked="" type="checkbox"/>
4	1	3	1	2	1	99	OTROS BIENES PECUARIOS	<input type="checkbox"/>
5	1	3	1	3	1	1	VENTA DE AGUA	<input type="checkbox"/>
6	1	3	1	3	1	2	CARBON	<input type="checkbox"/>
7	1	3	1	3	1	99	OTROS PRODUCTOS MINERALES	<input type="checkbox"/>
8	1	3	1	4	1	1	ALIMENTOS Y BEBIDAS	<input type="checkbox"/>
9	1	3	1	4	1	2	PRODUCTOS AGROINDUSTRIALES	<input type="checkbox"/>

Figura 7

Se permitirá seleccionar la Genérica (Gn), Sub Genérica (SGn), Sub Genérica detalle (SGnd) y Específica (Esp), luego dar clic en el botón **Buscar**.

Marcar con un check en el (los) recuadro(s) que se ubica(n) a la derecha, el (los) clasificador(es) que

se desea agregar. Al presionar el botón **Aceptar** se mostrarán los clasificadores agregados al final del último clasificador existente de la sección **'Estimación por Clasificador de Ingresos'** de la interfaz principal, para que se continúe con el registro de datos.

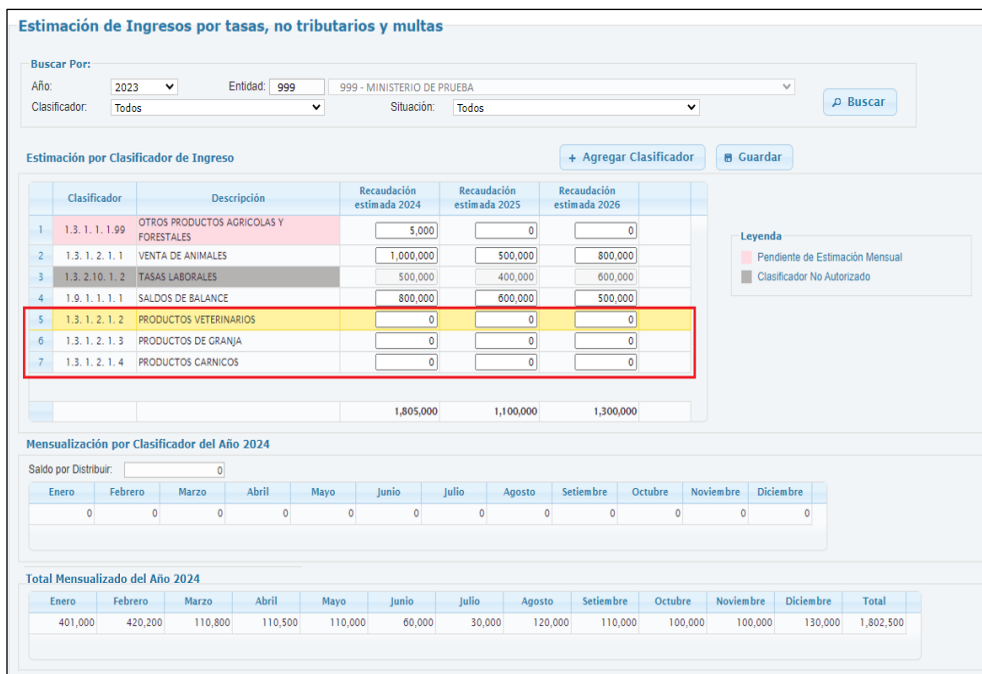


Figura 8

### Estimación por Clasificador de Ingreso

Para registrar los montos de Estimación por Clasificador de Ingreso, ubicarse en el **Clasificador** y la **Recaudación estimada** del año a registrar.

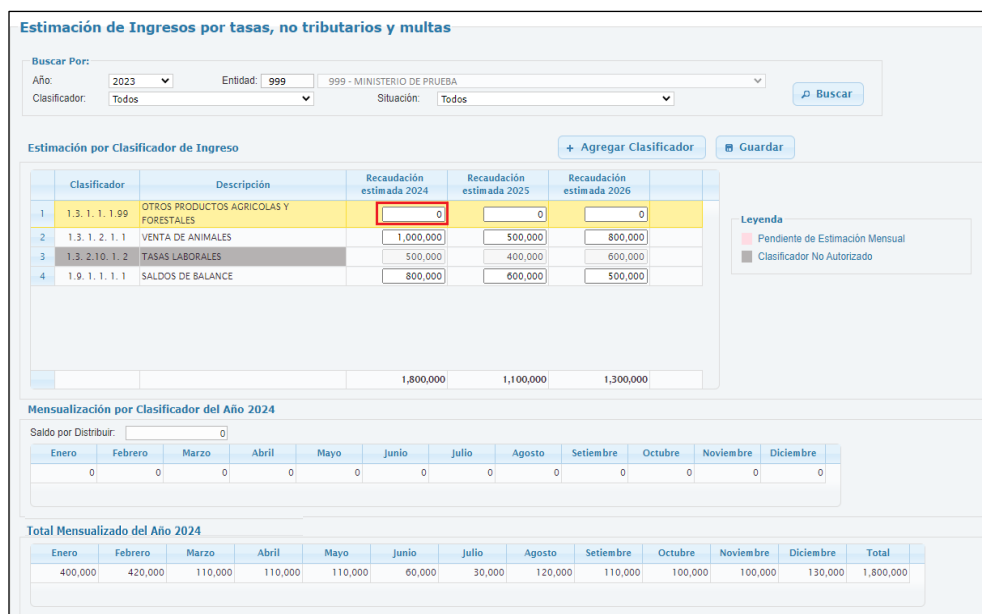


Figura 9

Luego de realizar los registros, dar clic en **Guardar** y se mostrará el siguiente mensaje de confirmación:

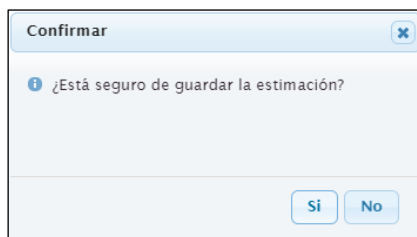


Figura 10

Al confirmar haciendo clic en 'Si', se mostrará el mensaje:

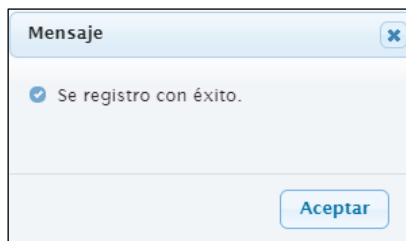


Figura 11

El monto registrado se guardará y se actualizará el monto del campo total (última fila) de la columna **Recaudación estimada** del año registrado.

### Mensualización por Clasificador del año 2024

Para registrar los montos en soles de la distribución mensual de la **Recaudación estimada** del año registrado, ubicarse en el **Clasificador** Pendiente de Estimación Mensual (color rosado) y el monto de la **Recaudación estimada** del año registrado (color ámbar), seguidamente el Sistema mostrará:

**Estimación de Ingresos por tasas, no tributarios y multas**

Buscar Por:  
Año: 2023 Entidad: 999 999 - MINISTERIO DE PRUEBA  
Clasificador: Todos Situación: Todos

Estimación por Clasificador de Ingreso

Clasificador	Descripción	Recaudación estimada 2024	Recaudación estimada 2025	Recaudación estimada 2026
1.3.1.1.1.99	OTROS PRODUCTOS AGRICOLAS Y FORESTALES	5,000	0	0
2	1.3.1.2.1.1 VENTA DE ANIMALES	1,000,000	500,000	800,000
3	1.3.2.10.1.2 TASAS LABORALES	500,000	400,000	600,000
4	1.9.1.1.1.1 SALDOS DE BALANCE	800,000	600,000	500,000
		1,805,000	1,100,000	1,300,000

**Mensualización por Clasificador del Año 2024**

Saldo por Distribuir: 5,000

Enero	Febrero	Marzo	Abril	Mayo	Junio	Julio	Agosto	Setiembre	Octubre	Noviembre	Diciembre
0	0	0	0	0	0	0	0	0	0	0	0


**Total Mensualizado del Año 2024**

Enero	Febrero	Marzo	Abril	Mayo	Junio	Julio	Agosto	Setiembre	Octubre	Noviembre	Diciembre	Total
400,000	420,000	110,000	110,000	110,000	60,000	30,000	120,000	110,000	100,000	100,000	130,000	1,800,000

**Leyenda**  
Pendiente de Estimación Mensual  
Clasificador No Autorizado

Figura 12



Luego de realizar los registros mensuales, dar clic en  y se mostrará el siguiente mensaje de confirmación:

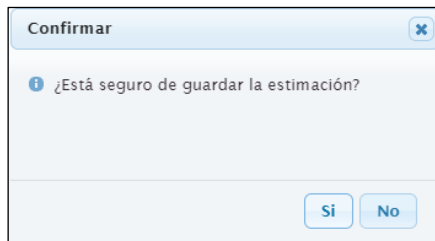


Figura 13

Al confirmar haciendo clic en 'Si', se mostrará el mensaje:

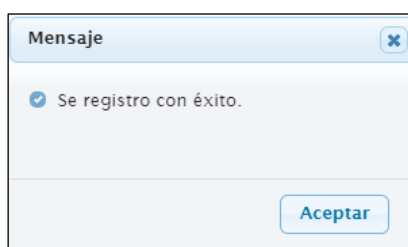



Figura 14

Si se han modificado y/o actualizado los montos de Recaudación estimada 2024 y existen datos en la sección 'Mensualización por Clasificador del Año 2024', al hacer clic en  se mostrará el siguiente mensaje: **'¿Está seguro de guardar la estimación? Se eliminarán los montos mensuales'**.

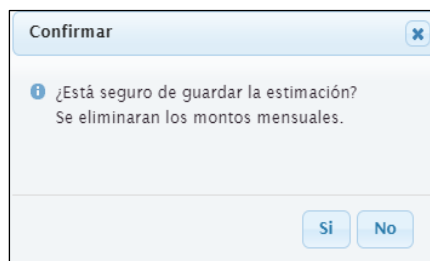


Figura 15

Al confirmar dar clic en 'Si', se mostrará el mensaje: **'Se registró con éxito'**.

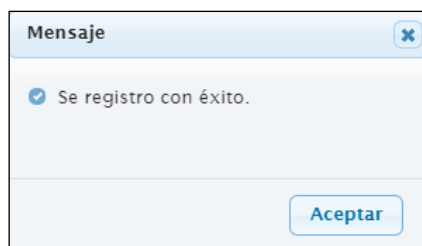


Figura 16

### Total mensualizado del año 2024

Al guardar una mensualización de la estimación del año 2024 se actualiza los montos en el 'Total mensualizado del año 2024' el cual corresponde al monto total de todos los clasificadores acumulados por mes.

En caso se requiera registrar un Clasificador de Ingresos adicional, se podrá adicionar dando clic en el botón **+ Agregar Clasificador** y seguir el mismo procedimiento.

Asimismo, en la sección en la sección 'Buscar Por' seleccionar los criterios de búsqueda y dar clic en el botón **Buscar**, seguidamente el sistema mostrará en la sección 'Estimación por Clasificador de Ingresos' el resultado de la búsqueda.

**Estimación de Ingresos por tasas, no tributarios y multas**

Buscar Por:  
Año: 2023 Entidad: 999 999 - MINISTERIO DE PRUEBA  
Clasificador: Todos Situación: Todos **Buscar**

Estimación por Clasificador de Ingreso **+ Agregar Clasificador** **Guardar**

	Clasificador	Descripción	Recaudación estimada 2024	Recaudación estimada 2025	Recaudación estimada 2026
1	1.3.1.1.1.99	OTROS PRODUCTOS AGRICOLAS Y FORESTALES	5,000	4,500	4,800
2	1.3.1.2.1.1	VENTA DE ANIMALES	1,000,000	500,000	800,000
3	1.3.2.10.1.2	TASAS LABORALES	500,000	400,000	600,000
4	1.9.1.1.1.1	SALDOS DE BALANCE	800,000	600,000	500,000
			1,805,000	1,104,500	1,304,800

**Mensualización por Clasificador del Año 2024**  
Saldo por Distribuir: 0

Enero	Febrero	Marzo	Abril	Mayo	Junio	Julio	Agosto	Setiembre	Octubre	Noviembre	Diciembre
100,000	120,000	10,000	10,000	10,000	10,000	10,000	100,000	100,000	100,000	100,000	130,000

**Total Mensualizado del Año 2024**

Enero	Febrero	Marzo	Abril	Mayo	Junio	Julio	Agosto	Setiembre	Octubre	Noviembre	Diciembre	Total
401,000	421,000	111,000	110,500	110,500	60,500	30,500	120,000	110,000	100,000	100,000	130,000	1,805,000

**Leyenda**  
Pendiente de Estimación Mensual  
Clasificador No Autorizado

Figura 17

La información que se muestra es la siguiente:


- **Clasificador:** Se muestra el código del clasificador de ingreso.
- **Descripción:** Se muestra la descripción del clasificador de ingreso.

La información que se muestra y se permite modificar y/o actualizar es la siguiente:

- **Recaudación estimada 2024:** Para cada clasificador mostrado, se muestra el monto en soles de la Recaudación estimada del año 2024 de la Entidad. Este dato se actualizará según los registros que realice el usuario de la Entidad.
- **Recaudación estimada 2025:** Para cada clasificador mostrado, se muestra el monto en soles de la Recaudación estimada del año 2025 de la Entidad. Este dato se actualizará según los registros que realice el usuario de la Entidad.

- **Recaudación estimada 2026:** Para cada clasificador mostrado, se muestra el monto en soles de la Recaudación estimada del año 2026 de la Entidad. Este dato se actualizará según los registros que realice el usuario de la Entidad.








### 3.1.1.2. Funcionalidad Eliminar

Este botón  se ubica al lado derecho del clasificador agregado en la sección 'Estimación por Clasificador de Ingreso'.

**Estimación de Ingresos por tasas, no tributarios y multas**

Buscar Por:  
Año: 2023 Entidad: 999 999 - MINISTERIO DE PRUEBA  
Clasificador: Todos Situación: Todos

Estimación por Clasificador de Ingreso

Clasificador	Descripción	Recaudación estimada 2024	Recaudación estimada 2025	Recaudación estimada 2026	
1	1.3.1.1.1.99 OTROS PRODUCTOS AGRICOLAS Y FORESTALES	5,000	0	0	
2	1.3.1.2.1.1 VENTA DE ANIMALES	1,000,000	500,000	800,000	
3	1.3.2.10.1.2 TASAS LABORALES	500,000	400,000	600,000	
4	1.9.1.1.1.1 SALDOS DE BALANCE	800,000	600,000	500,000	
5	1.3.1.2.1.2 PRODUCTOS VETERINARIOS	0	0	0	
6	1.3.1.2.1.3 PRODUCTOS DE GRANJA	0	0	0	
7	1.3.1.2.1.4 PRODUCTOS CARNICOS	0	0	0	
		1,805,000	1,100,000	1,300,000	

**Mensualización por Clasificador del Año 2024**  
Saldo por Distribuir: 0


Enero	Febrero	Marzo	Abril	Mayo	Junio	Julio	Agosto	Setiembre	Octubre	Noviembre	Diciembre
0	0	0	0	0	0	0	0	0	0	0	0

**Total Mensualizado del Año 2024**

Enero	Febrero	Marzo	Abril	Mayo	Junio	Julio	Agosto	Setiembre	Octubre	Noviembre	Diciembre	Total
403,000	423,200	115,800	110,500	110,000	60,000	30,000	120,000	110,000	100,000	100,000	130,000	1,812,500

**Legenda**  
■ Pendiente de Estimación Mensual  
■ Clasificador No Autorizado

Figura 18

Esta funcionalidad 'Eliminar' sólo se activa al seleccionar un clasificador nuevo, seguidamente, dar clic en el botón  se mostrará el siguiente mensaje de confirmación: **'¿Está seguro de eliminar el clasificador? Esta acción es definitiva y no se podrá revertir'**.

**Solicitud de Confirmación**

¿Está seguro de eliminar el clasificador?  
Esta acción es definitiva y no se podrá revertir.

Figura 19

Al confirmar dar clic en Aceptar, se eliminará el clasificador seleccionado.

### 3.1.2. Actualización de Estimación

Ingresar al Sistema 'SIAF Operaciones en Línea', seleccionar Módulo 'Estimación de Ingresos RO – UE' y seleccionar el Menú 'Registro', opción 'Estimación de Ingresos por tasas, no tributarios y multas', sub opción '**Actualización de Estimación**'.

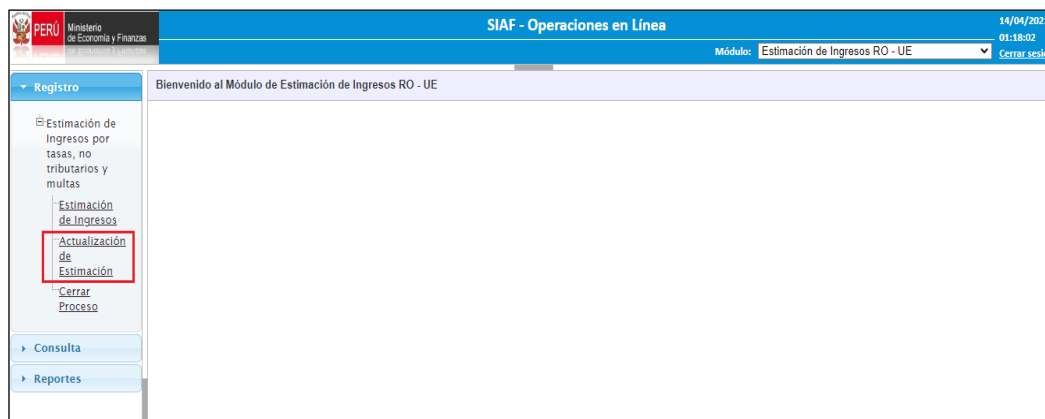


Figura 20

A continuación, se visualizará la interfaz 'Actualización de la Estimación de Ingresos por tasas, no tributarios y multas'.

**Actualización de la Estimación de Ingresos por tasas, no tributarios y multas**

Buscar Por:  
Año: 2023 Entidad: 999 999 - MINISTERIO DE PRUEBA  
Clasificador: Todos Situación: Todos

Estimación por Clasificador de Ingreso

	Clasificador	Descripción	Estimación Inicial 2023	Actualización de la Estimación 2023	
1	1.3.1.1.1.99	OTROS PRODUCTOS AGRICOLAS Y FORESTALES		100,000	
2	1.3.2.10.1.2	TASAS LABORALES	736,358	736,358	
3	1.3.2.10.1.11	ACCESO A LA INFORMACION PUBLICA	13,295	13,295	
4	1.3.3.3.1.3	PENSION DE ENSEÑANZA	35,000	35,000	
5	1.3.3.3.1.4	DERECHO DE MATRICULA	7,140	7,140	
6	1.3.3.5.1.1	EDIFICIOS E INSTALACIONES	33,660	33,660	
7	1.5.1.1.1.1	INTERESES POR DEPOSITOS DISTINTOS DE RECURSOS POR PRIVATIZACION Y CONCESIONES	91,800	91,800	
			5,486,895	5,586,895	

Mensualización por Clasificador del Año 2023  
Saldo por Distribuir: 0

Enero	Febrero	Marzo	Abril	Mayo	Junio	Julio	Agosto	Setiembre	Octubre	Noviembre	Diciembre
20,000	20,000	20,000	20,000	10,000	10,000						

**Leyenda**  
Pendiente de Estimación Mensual  
Clasificador No Autorizado

Figura 21

Esta interfaz presenta los siguientes campos para su visualización:

- **Año:** Muestra el año vigente 2023.
- **Entidad:** Muestra el Mnemónico y Nombre de la Entidad.
- **Clasificador:** Permite seleccionar uno o todos los clasificadores a buscar.
- **Situación:** Permite seleccionar una o todas las situaciones de los clasificadores a buscar.

- **Clasificador:** Muestra el código del clasificador.
- **Descripción:** Muestra la descripción del clasificador.
- **Estimación Inicial 2023:** Muestra el monto en soles de la Estimación inicial del año 2023 de la Entidad. Este dato no se actualizará.
- **Actualización de la Estimación 2023:** Muestra el monto registrado en soles de la Estimación actualizada del año 2023 de la Entidad. Este dato se actualizará según los registros que realice el usuario de la Entidad.

Asimismo, también se muestran los siguientes botones:

- **Buscar** : Permite buscar Clasificadores según criterios seleccionados para el registro de la Actualización de la Estimación 2023.
- **+ Agregar Clasificador** : Permite adicionar Clasificadores por los cuales la Entidad tiene ingresos.
- **Guardar** : Permite guardar la información registrada.

Para iniciar el registro de los montos de Actualización de la Estimación 2023, en la sección 'Buscar Por' seleccionar los criterios de búsqueda y dar clic en , seguidamente el sistema mostrará en la sección 'Estimación por Clasificador de Ingreso' el resultado de la búsqueda.

Clasificador	Descripción	Estimación Inicial 2023	Actualización de la Estimación 2023
1 1.3. 1. 1. 1.99	OTROS PRODUCTOS AGRICOLAS Y FORESTALES		100,000
2 1.3. 2.10. 1. 2	TASAS LABORALES	736,358	736,358
3 1.3. 2.10. 1.11	ACCESO A LA INFORMACION PUBLICA	13,295	13,295
4 1.3. 3. 3. 1. 3	PENSION DE ENSEÑANZA	35,000	35,000
5 1.3. 3. 3. 1. 4	DERECHO DE MATRICULA	7,140	7,140
6 1.3. 3. 5. 1. 1	EDIFICIOS E INSTALACIONES	33,660	33,660
7 1.5. 1. 1. 1. 1	INTERESES POR DEPOSITOS DISTINTOS DE RECURSOS POR PRIVATIZACION Y CONCESIONES	91,800	91,800
		5,486,895	5,586,895

Enero	Febrero	Marzo	Abril	Mayo	Junio	Julio	Agosto	Setiembre	Octubre	Noviembre	Diciembre
20,000	20,000	20,000	20,000	10,000	10,000						

Figura 22

La información que se muestra pre cargada y no se permite modificar y/o actualizar es la siguiente:

- **Clasificador:** Muestra el código del clasificador de ingreso.
- **Descripción:** Muestra la descripción del clasificador de ingreso.
- **Estimación Inicial 2023:** Muestra el monto en soles de la Estimación inicial del año 2023 de la Entidad.

La información que se muestra pre cargada y se permite modificar y/o actualizar, es la siguiente:

- **Actualización de la Estimación 2023:** Se muestra por defecto el monto registrado en soles de la Estimación del año 2023 de la Entidad, pudiendo ser actualizada.

Para registrar los montos de Actualización de la Estimación 2023 por Clasificador de Ingreso, ubicarse en el **Clasificador** y la **Actualización de la Estimación 2023**.

Clasificador	Descripción	Estimación Inicial 2023	Actualización de la Estimación 2023
1	1.3. 1. 1. 1.99 OTROS PRODUCTOS AGRICOLAS Y FORESTALES		
2	1.3. 2.10. 1. 2 TASAS LABORALES	736,358	736,358
3	1.3. 2.10. 1.11 ACCESO A LA INFORMACION PUBLICA	13,295	13,295
4	1.3. 3. 3. 1. 3 PENSION DE ENSEÑANZA	35,000	35,000
5	1.3. 3. 3. 1. 4 DERECHO DE MATRICULA	7,140	7,140
6	1.3. 3. 5. 1. 1 EDIFICIOS E INSTALACIONES	33,660	33,660
7	1.5. 1. 1. 1. 1 INTERESES POR DEPOSITOS DISTINTOS DE RECURSOS POR PRIVATIZACION Y CONCESIONES	91,800	91,800
		5,486,895	5,486,895

Mensualización por Clasificador del Año 2023											
Saldo por Distribuir: 0											
Enero	Febrero	Marzo	Abril	Mayo	Junio	Julio	Agosto	Setiembre	Octubre	Noviembre	Diciembre
0	0	0	0	0	0	0	0	0	0	0	0

Figura 23

Luego de realizar los registros, dar clic en **Guardar** y se mostrará el siguiente mensaje de confirmación:

Confirmar

¿Está seguro de guardar la estimación?

Si No

Figura 24

Al confirmar haciendo clic en 'Si', se mostrará el mensaje: **'Se registró con éxito'**.

Mensaje

Se registro con éxito.

Aceptar

Figura 25

El monto registrado se guardará y se actualizará el monto del campo total (última fila) de la columna

**Actualización de la Estimación 2023.**

Para registrar los montos en soles de la distribución mensual de la **Actualización de la Estimación 2023**, ubicarse en el **Clasificador** Pendiente de Estimación Mensual (color rosado) y en el monto de la **Actualización de la Estimación 2023** (color ámbar), seguidamente el sistema mostrará:

Clasificador	Descripción	Estimación Inicial 2023	Actualización de la Estimación 2023
1.3.1.1.1.99	OTROS PRODUCTOS AGRICOLAS Y FORESTALES		1,000
1.3.2.10.1.2	TASAS LABORALES	736,358	736,358
1.3.2.10.1.11	ACCESO A LA INFORMACION PUBLICA	13,295	13,295
1.3.3.3.1.3	PENSION DE ENSEÑANZA	35,000	35,000
1.3.3.3.1.4	DERECHO DE MATRICULA	7,140	7,140
1.3.3.5.1.1	EDIFICIOS E INSTALACIONES	33,660	33,660
1.5.1.1.1.1	INTERESES POR DEPOSITOS DISTINTOS DE RECURSOS POR PRIVATIZACION Y CONCESIONES	91,800	91,800
		5,486,895	5,487,895

Mensualización por Clasificador del Año 2023											
Saldo por Distribuir: 1,000											
Enero	Febrero	Marzo	Abril	Mayo	Junio	Julio	Agosto	Setiembre	Octubre	Noviembre	Diciembre
0	0	0	0	0	0	0	0	0	0	0	0

Figura 26

Luego de realizar los registros mensuales, dar clic en **Guardar** y se mostrará el siguiente mensaje de confirmación: **¿Está seguro de guardar la estimación?**

Confirmar

¿Está seguro de guardar la estimación?

Si No

Figura 27


Al confirmar haciendo clic en 'Si', se mostrará el mensaje: **'Se registró con éxito'**

Mensaje

Se registro con éxito.

Aceptar

Figura 28

Si se han modificado y/o actualizado los montos registrados en soles de la columna **Actualización de la Estimación 2023** y existen datos en la sección '**Mensualización por Clasificador del Año 2023**', al hacer clic en  se mostrará el siguiente mensaje: '**¿Está seguro de guardar la estimación? Se eliminarán los montos mensuales**'.

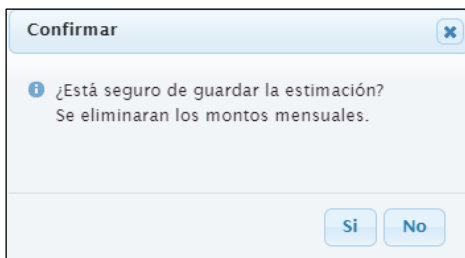


Figura 29

Al confirmar haciendo clic en 'Si', se mostrará el mensaje:

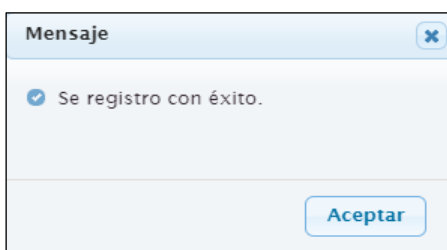


Figura 30

### 3.1.3. Cerrar Proceso

Ingresar al Sistema 'SIAF Operaciones en Línea', seleccionar Módulo Estimación de Ingresos RO - UE y seleccionar el Menú Registro, opción 'Estimación de Ingresos por tasas, no tributarios y multas', sub opción '**Cerrar Proceso**'.

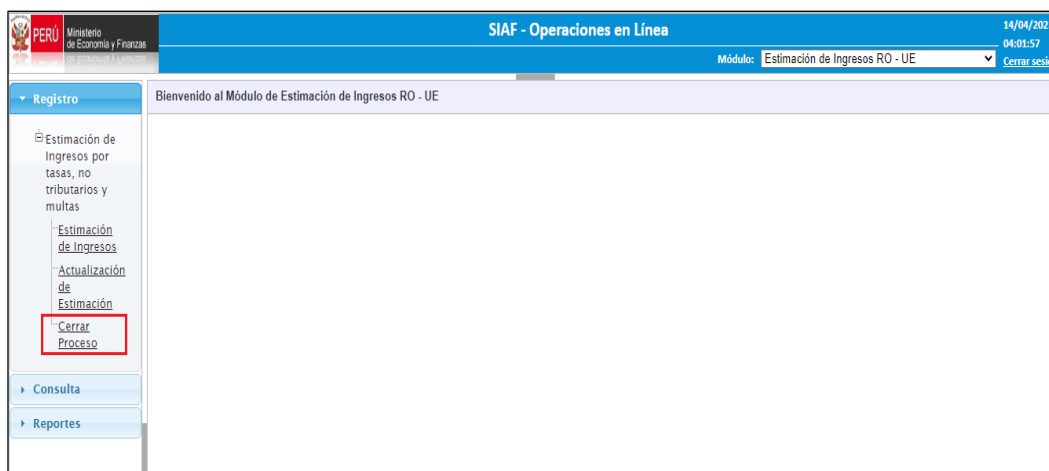


Figura 31



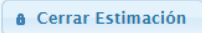
A continuación, se visualizará la interfaz 'Cierre de la Estimación de Ingresos'.

Figura 32

Esta interfaz presenta los siguientes campos para su visualización:

- **Año:** Muestra el año vigente 2023.
- **Entidad:** Muestra el Mnemónico y Nombre de la Entidad.
- **Cierre:** Muestra el indicador de cierre (S/N) de proceso de estimación de ingresos.
- **Fecha de Cierre:** Muestra la fecha y hora de cierre de proceso de estimación de ingresos.
- **Apertura:** Muestra el indicador de apertura (S/N) de proceso de estimación de ingresos.
- **Fecha de Apertura:** Muestra la fecha y hora de apertura de proceso de estimación de ingresos.
- **Observaciones al proceso de cierre:** Muestra las Observaciones al proceso de cierre.

Asimismo, también se muestran los siguientes botones:

-  permite cerrar el proceso de estimación de ingresos.

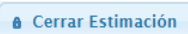
Para iniciar el cierre del proceso de estimación de ingresos, en la sección 'Control de Cierre' dar clic en  y se mostrará el siguiente mensaje de confirmación: **'¿Está seguro de cerrar la estimación de ingreso?'**.

Figura 33

Al confirmar haciendo clic en 'Aceptar', se mostrará el siguiente mensaje: **'Cierre realizado con éxito'**.

Figura 34

Al dar clic en Aceptar, el sistema actualizará y mostrará el campo **Cierre** con el valor '**S**' y el campo **Fecha de Cierre** con la fecha y hora de cierre:

Control de Cierre						
Año	Entidad	Cierre	Fecha de Cierre	Apertura	Fecha de Apertura	
2023	999 - MINISTERIO DE PRUEBA	S	12/01/2023 10:03:15			<a href="#">Cerrar Estimación</a>

Observaciones al proceso de cierre

Figura 35

En caso que, falte mensualizar algún clasificador con monto de Recaudación estimada y registrado, se mostrará las observaciones en el proceso de Cierre de la Estimación:

Control de Cierre						
Año	Entidad	Cierre	Fecha de Cierre	Apertura	Fecha de Apertura	
2023	999 - MINISTERIO DE PRUEBA	N	06/01/2023 16:16:41			<a href="#">Cerrar Estimación</a>

Observaciones al proceso de cierre

Estimación de Ingresos  
Falta mensualizar el clasificador 1.3. 1. 1. 1.99

Figura 36

## 3.2. Consultas

### 3.2.1. Estimación Vs Ejecución

Ingresar al Sistema 'SIAF Operaciones en Línea', seleccionar 'Módulo Estimación de Ingresos RO – UE' y seleccionar el Menú 'Consulta', opción '**Estimación Vs. Ejecución**'.

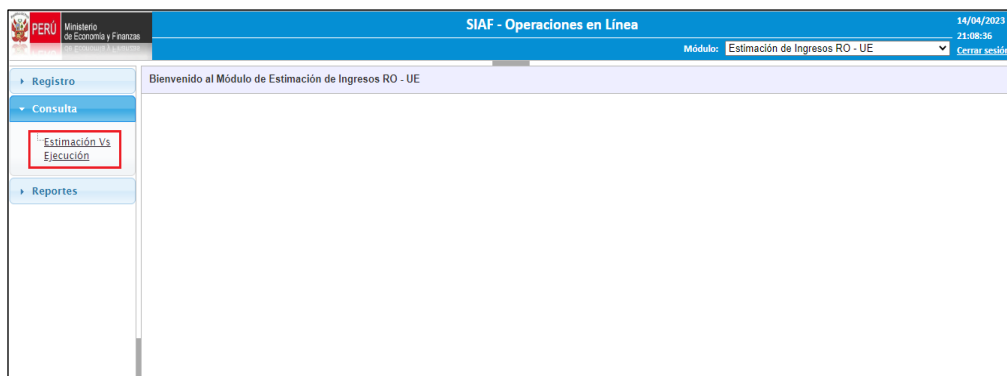


Figura 37

A continuación, se visualizará la interfaz 'Consulta de estimación de Ingresos vs. Ejecución'.

**Consulta de estimación de ingresos vs ejecución**

Buscar Por:  
Año: 2023 Entidad: 999 UNIVERSIDAD DE PRUEBA (000999)

Clasificador de Ingreso  
Gn: Todos  
SGn: Todos  
SGnd: Todos  
Esp: Todos

Buscar

Listado de Clasificadores

Clasificador	Descripción	Recaudación estimada 2023	Recaudación actualizada 2023
--------------	-------------	---------------------------	------------------------------

Comparativo Estimado vs Ejecutado

Estimado Inicial  Estimado Actualizado

	Enero	Febrero	Marzo	Abril	Mayo	Junio	Julio	Agosto	Setiembre	Octubre	Noviembre	Diciembre	Total
Estimado													
Ejecutado													
Var.(S/)													
Var.(%)													

Leyenda: ■ Variación negativa ■ Variación positiva

Figura 38

Esta interfaz presenta los siguientes campos para su visualización:

- **Año:** Muestra el año vigente 2023.
- **Entidad:** Muestra el Nemónico y Nombre de la Entidad.
- **Gn:** Permite seleccionar una o todas las Genéricas a buscar.
- **SGn:** Permite seleccionar una o todas las Sub Genéricas a buscar.
- **SGnd:** Permite seleccionar una o todas las Sub Genéricas detalle a buscar.
- **Esp:** Permite seleccionar una o todas las Especificas a buscar.
- **Clasificador:** Muestra el código del clasificador.
- **Descripción:** Muestra la descripción del clasificador.
- **Recaudación estimada 2023:** Muestra el monto registrado en soles de la Recaudación estimada del año 2023 de la Entidad.
- **Recaudación actualizada 2023:** Muestra el monto registrado en soles de la Recaudación actualizada del año 2023 de la Entidad.

Asimismo, también se muestran los siguientes botones:

- permitirá buscar Clasificadores según criterios seleccionados para la consulta 'Comparativo Estimado vs. Ejecutado por Clasificador'.

Para realizar la consulta del Comparativo Estimado vs. Ejecutado por Clasificador, en la sección 'Clasificador de Ingreso' seleccionar los criterios de búsqueda y dar clic en , seguidamente el sistema mostrará en la sección 'Listado de Clasificadores' el resultado de la búsqueda.

**Consulta de estimación de ingresos vs ejecución**

Buscar Por:

Año:  Entidad:  UNIVERSIDAD DE PRUEBA (000999)

**Clasificador de Ingreso**

Gn:

SGn:

SGnd:

Esp:

**Listado de Clasificadores**

Clasificador	Descripción	Recaudación estimada 2023	Recaudación actualizada 2023
14	1.3.2.3.1.99 OTROS DERECHOS ADMINISTRATIVOS DE EDUCACION	95,000	95,000
15	1.3.2.10.1.5 CERTIFICACIONES DIVERSAS	15,000	15,000
16	1.3.3.3.1.1 ENSEÑANZA EN CENTRO PREUNIVERSITARIO	600,000	600,000
17	1.3.3.3.1.2 SERVICIO DE CAPACITACION	6,000	7,000
18	1.3.3.3.1.3 PENSION DE ENSEÑANZA	501,196	5,011,960
19	1.3.3.3.1.4 DERECHO DE MATRICULA	70,000	852,000
20	1.3.3.3.1.5 SERVICIOS ACADEMICOS	1,400,000	1,400,000
21	1.3.3.9.2.5 SERVICIOS DE COMEDOR Y CAFETERIAS	21,000	21,000
22	1.3.3.9.2.9 SERVICIOS A TERCEROS	10,000	10,000

**Comparativo Estimado vs Ejecutado**

Estimado Inicial  Estimado Actualizado

	Enero	Febrero	Marzo	Abril	Mayo	Junio	Julio	Agosto	Setiembre	Octubre	Noviembre	Diciembre	Total
Estimado	500,000	500,000	411,960	400,000	400,000	400,000	400,000	400,000	400,000	400,000	400,000	400,000	5,011,960
Ejecutado	502,196.00												502,196.00
Var.(S/)	2,196												4,509,764
Var.(%)	0.44												89.98

Leyenda: ■ Variación negativa ■ Variación positiva

Figura 39

La información que se muestra y no se permite modificar y/o actualizar es la siguiente:

- **Clasificador:** Se muestra el código del clasificador de ingreso.
- **Descripción:** Se muestra la descripción del clasificador de ingreso.
- **Recaudación estimada 2023:** Se muestra el monto registrado en soles de la Recaudación estimada del año 2023 de la Entidad.
- **Recaudación actualizada 2023:** Se muestra el monto registrado en soles de la Recaudación actualizada del año 2023 de la Entidad.

Para consultar los montos del Comparativo Estimado vs. Ejecutado por Clasificador de Ingreso, ubicarse en un **Clasificador** de la sección 'Listado de Clasificadores' y seleccionar un **Estado Inicial** o **Actualizado** de la sección 'Comparativo Estimado vs. Ejecutado'.

**Consulta de estimación de ingresos vs ejecución**

Buscar Por:  
Año: 2023 Entidad: 999 UNIVERSIDAD DE PRUEBA (000999)

Clasificador de Ingreso  
Gr: Todos  
SGr: Todos  
SGrnd: Todos  
Esp: Todos [Buscar](#)

Listado de Clasificadores

Clasificador	Descripción	Recaudación estimada 2023	Recaudación actualizada 2023
14	1.3.2.3.1.99 OTROS DERECHOS ADMINISTRATIVOS DE EDUCACION	95,000	95,000
15	1.3.2.10.1.5 CERTIFICACIONES DIVERSAS	15,000	15,000
16	1.3.3.3.1.1 ENSEÑANZA EN CENTRO PREUNIVERSITARIO	600,000	600,000
17	1.3.3.3.1.2 SERVICIO DE CAPACITACION	6,000	7,000
18	1.3.3.3.1.3 PENSION DE ENSEÑANZA	501,196	5,011,960
19	1.3.3.3.1.4 DERECHO DE MATRICULA	70,000	852,000
20	1.3.3.3.1.5 SERVICIOS ACADemicOS	1,400,000	1,400,000
21	1.3.3.0.2.5 SERVICIOS DE COMEDOR Y CAFETERIAS	21,000	21,000
22	1.3.3.0.2.0 SERVICIOS A TERCEROS	10,000	10,000

Comparativo Estimado vs Ejecutado

Estimado Inicial  Estimado Actualizado

	Enero	Febrero	Marzo	Abril	Mayo	Junio	Julio	Agosto	Setiembre	Octubre	Noviembre	Diciembre	Total
Estimado	500,000	500,000	411,960	400,000	400,000	400,000	400,000	400,000	400,000	400,000	400,000	400,000	5,011,960
Ejecutado	502,196.00												502,196.00
Var. (S/)	2,196												4,509,764
Var. (%)	0.44												89.38

Leyenda: ■ Variación negativa ■ Variación positiva

Figura 40

### 3.3. Reportes

#### 3.3.1. Exportar Estimación de Ingresos

Ingresar al Sistema 'SIAF Operaciones en Línea', seleccionar Módulo Estimación de Ingresos RO - UE y seleccionar el Menú Reportes, opción 'Exportar Estimación de Ingresos'.

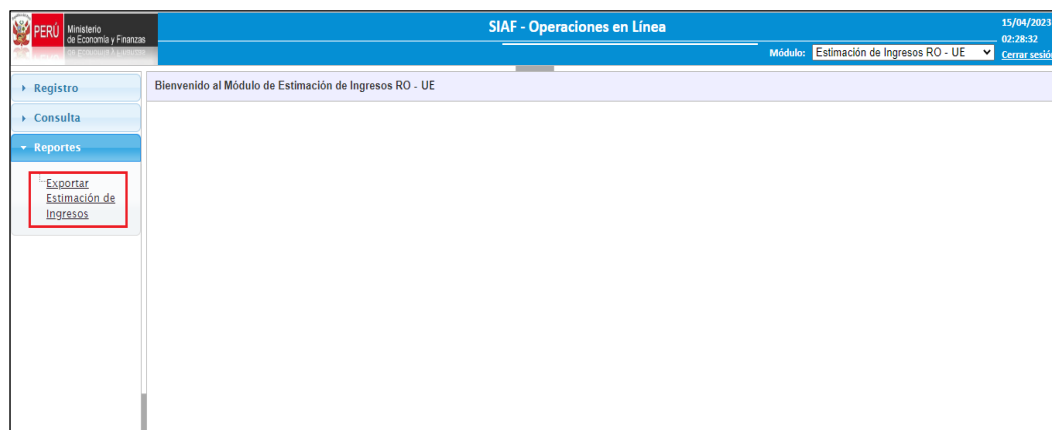


Figura 41

A continuación, se visualizará la interfaz 'Exportar Estimación de Ingresos':

**Exportar Estimación de Ingresos**

Entidad: 99999 U.N. DE PRUEBA

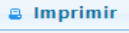
Año: 2023 Unidad Ejecutora: 001 UNIVERSIDAD NACIONAL DE PRUEBA (000999)

Criterios de Selección:  
Formato: EXCEL [Imprimir](#)

Figura 42

La cual contiene el botón [Imprimir](#) que permitirá exportar en formato EXCEL el reporte 'Estimación de Ingresos'.

Para iniciar la exportación del reporte 'Estimación de Ingresos', en la sección 'Criterios de Selección'

seleccionar el Formato EXCEL y dar clic en , seguidamente el sistema realizará la descarga del archivo en formato EXCEL del reporte 'Estimación de Ingresos'.

A	B	C	D	E	F	G	H	I	J	K	L	M	N	O	P	Q	R	S	T	U	V		
ESTIMADO	SECT	SECTOR	ENTIDAD	PLIEGO	EJECUT	EJECUTOR	SEC	EJECACCION	C	TRANSACCION	CO	GENERIC	ENRICA	CB	GENERIC	DE	GENERIC	CF	CA	DET	EFICIA	UDACION	UDACH
2023	10	EDUCACI	535	U.N. DE TI	1	UNIVERSI	113	1	INGRESO:	3	VENTA DE	1	VENTA DE	1	VENTA DE	1	VENTA DE	99	OTROS PE	1,100,000	1,500.0		
2023	10	EDUCACI	535	U.N. DE TI	1	UNIVERSI	113	1	INGRESO:	3	VENTA DE	1	VENTA DE	2	VENTA DE	1	VENTA DE	1	VENTA DE	1	VENTA DE	1,200,000	1,500.0
2023	10	EDUCACI	535	U.N. DE TI	1	UNIVERSI	113	1	INGRESO:	3	VENTA DE	1	VENTA DE	2	VENTA DE	1	VENTA DE	2	PRODUCT	12,000	12.0		
2023	10	EDUCACI	535	U.N. DE TI	1	UNIVERSI	113	1	INGRESO:	3	VENTA DE	1	VENTA DE	2	VENTA DE	1	VENTA DE	3	PRODUCT	1,000,000	1,500.0		
2023	10	EDUCACI	535	U.N. DE TI	1	UNIVERSI	113	1	INGRESO:	3	VENTA DE	1	VENTA DE	9	VENTA DE	1	VENTA DE	99	OTROS BI	1,300,000	1,500.0		
2023	10	EDUCACI	535	U.N. DE TI	1	UNIVERSI	113	1	INGRESO:	3	VENTA DE	2	DERECHC	3	DERECHC	1	DERECHC	2	DERECHC	1,400,000	1,500.0		
2023	10	EDUCACI	535	U.N. DE TI	1	UNIVERSI	113	1	INGRESO:	3	VENTA DE	2	DERECHC	3	DERECHC	1	DERECHC	3	GRADOS	1,500,000	1,500.0		
2023	10	EDUCACI	535	U.N. DE TI	1	UNIVERSI	113	1	INGRESO:	3	VENTA DE	2	DERECHC	3	DERECHC	1	DERECHC	4	CONSTAN	1,600,000	1,500.0		
2023	10	EDUCACI	535	U.N. DE TI	1	UNIVERSI	113	1	INGRESO:	3	VENTA DE	2	DERECHC	3	DERECHC	1	DERECHC	5	DERECHC	#####	1,500.0		
2023	10	EDUCACI	535	U.N. DE TI	1	UNIVERSI	113	1	INGRESO:	3	VENTA DE	2	DERECHC	3	DERECHC	1	DERECHC	6	PENSION	1,800,000	1,500.0		
2023	10	EDUCACI	535	U.N. DE TI	1	UNIVERSI	113	1	INGRESO:	3	VENTA DE	2	DERECHC	3	DERECHC	1	DERECHC	7	MATRICUL	1,900,000	1,500.0		
2023	10	EDUCACI	535	U.N. DE TI	1	UNIVERSI	113	1	INGRESO:	3	VENTA DE	2	DERECHC	3	DERECHC	1	DERECHC	8	TRASLAD	2,000,000	1,500.0		
2023	10	EDUCACI	535	U.N. DE TI	1	UNIVERSI	113	1	INGRESO:	3	VENTA DE	2	DERECHC	3	DERECHC	1	DERECHC	9	DERECHC	2,100,000	1,500.0		
2023	10	EDUCACI	535	U.N. DE TI	1	UNIVERSI	113	1	INGRESO:	3	VENTA DE	2	DERECHC	3	DERECHC	1	DERECHC	99	OTROS DI	2,200,000	1,500.0		
2023	10	EDUCACI	535	U.N. DE TI	1	UNIVERSI	113	1	INGRESO:	3	VENTA DE	3	VENTA DE	3	SERVICIO	1	SERVICIO	3	PENSION	500,000	530.0		
2023	10	EDUCACI	535	U.N. DE TI	1	UNIVERSI	113	1	INGRESO:	5	OTROS IN	2	MULTAS	1	MULTAS	5	DE TRANE	1	INFRACCH		0		

Figura 43

## 4. Módulo Estimación de Ingresos RO – Pliego

Luego de ingresar el usuario y contraseña aparecerá la siguiente pantalla, en la cual deberá seleccionar el Módulo **Estimación de Ingresos RO – Pliego**.

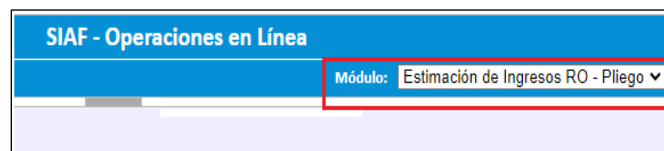


Figura 44

### 4.1. Registro

#### 4.1.1. Estimación de Ingresos por tasas, no tributarios y multas

Ingresar al Sistema 'SIAF Operaciones en Línea', seleccionar 'Módulo Estimación de Ingresos RO – Pliego' y seleccionar el Menú 'Registro', opción 'Estimación de Ingresos por tasas, no tributarios y multas', sub opción '**Estimación de Ingresos**'.

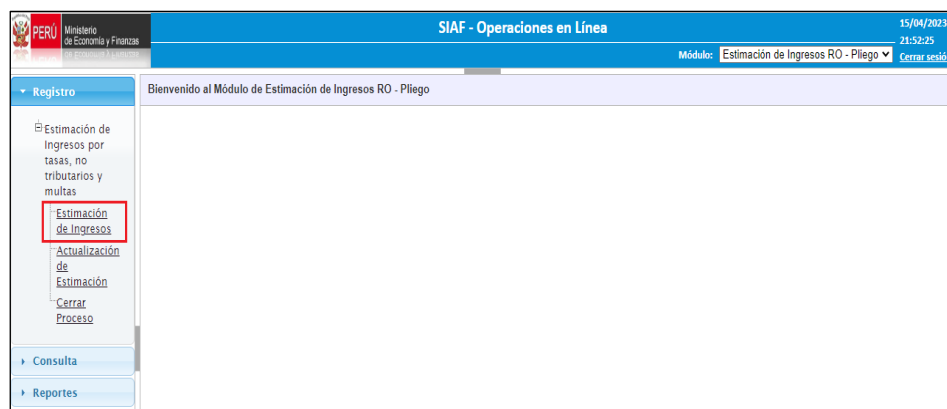


Figura 45

A continuación, se visualizará la interfaz 'Estimación de Ingresos por tasas, no tributarios y multas'.

**Estimación de Ingresos por tasas, no tributarios y multas**

Buscar Por:

Año: 2023 Entidad: 999 999 UNIVERSIDAD DE PRUEBA

Clasificador: Todos Situación: Todos

Estimación por Clasificador de Ingreso

Clasificador	Descripción	Recaudación estimada 2024	Recaudación estimada 2025	Recaudación estimada 2026
		0	0	0

Legenda

- Pendiente de Estimación Mensual
- Clasificador No Autorizado

Mensualización por Clasificador del Año 2024

Saldo por Distribuir:

Enero	Febrero	Marzo	Abril	Mayo	Junio	Julio	Agosto	Setiembre	Octubre	Noviembre	Diciembre

Total Mensualizado del Año 2024

Figura 46

Esta interfaz presenta los siguientes campos para su visualización:

- **Año:** Muestra el año vigente 2023.
- **Entidad:** Muestra el Mnemónico y el Nombre de la Entidad.
- **Clasificador:** Permite seleccionar uno o todos los clasificadores a buscar.
- **Situación:** Permite seleccionar una o todas las situaciones de los clasificadores a buscar.

En los campos Clasificador, Descripción, Recaudación estimada 2024, Recaudación estimada 2025 y Recaudación estimada 2026 se mostrará información cuando se haya registrado.

Asimismo, también se muestran los siguientes botones:

- : permite buscar Clasificadores según criterios seleccionados para el registro de sus estimaciones.
- : permite adicionar Clasificadores por los cuales la Entidad tiene ingresos.
- : permite guardar la información registrada.

#### 4.1.1.1. Registro de Clasificador

Para iniciar con el registro se podrá agregar los Clasificadores que se va a registrar la Estimación, dando clic en el botón  y se mostrará la Interfaz '**Seleccionar Clasificador de Ingreso**'.

**Seleccionar Clasificador de ingreso**

Clasificador de Ingreso

Gn: 3 - VENTA DE BIENES Y SERVICIOS Y DERECHOS ADMINISTRATIVOS

SGn: Seleccione

SGnd: Seleccione

Esp: Seleccione

Buscar

TTran	Gn	SGn	SGnd	Esp	Espd	NOMBRE	
1	3	1	2	1	2	PRODUCTOS VETERINARIOS	<input checked="" type="checkbox"/>
2	3	1	2	1	3	PRODUCTOS DE GRANJA	<input checked="" type="checkbox"/>
3	3	1	2	1	4	PRODUCTOS CARNICOS	<input checked="" type="checkbox"/>
4	3	1	2	1	99	OTROS BIENES PECUARIOS	<input type="checkbox"/>
5	3	1	3	1	1	VENTA DE AGUA	<input type="checkbox"/>
6	3	1	3	1	2	CARBON	<input type="checkbox"/>
7	3	1	3	1	99	OTROS PRODUCTOS MINERALES	<input type="checkbox"/>
8	3	1	4	1	1	ALIMENTOS Y BEBIDAS	<input type="checkbox"/>
9	3	1	4	1	2	PRODUCTOS AGROINDUSTRIALES	<input type="checkbox"/>

Gn: VENTA DE BIENES Y SERVICIOS Y DERECHOS ADMINISTRATIVOS

SGn: VENTA DE BIENES

SGnd: VENTA DE BIENES PECUARIOS

Esp: VENTA DE BIENES PECUARIOS

Aceptar Cancelar

Figura 47

Se permitirá seleccionar la Genérica (Gn), Sub Genérica (SGn), Sub Genérica detalle (SGnd) y Especifica (Esp), luego dar clic en el botón **Buscar**.

Marcar con un check en el (los) recuadro(s) que se ubica(n) a la derecha, el (los) clasificador(es) que se desea agregar. Al presionar el botón **Aceptar** se mostrarán los clasificadores agregados al final del último clasificador existente de la sección **‘Estimación por Clasificador de Ingresos’** de la interfaz principal, para que se continúe con el registro de datos.

**Estimación de Ingresos por tasas, no tributarios y multas**

Buscar Por:

Año: 2023 Entidad: 999 999 - MINISTERIO DE PRUEBA

Clasificador: Todos Situación: Todos

Buscar

Estimación por Clasificador de Ingreso

+ Agregar Clasificador Guardar

Clasificador	Descripción	Recaudación estimada 2024	Recaudación estimada 2025	Recaudación estimada 2026
1	1.3.1.1.1.99 OTROS PRODUCTOS AGRICOLAS Y FORESTALES	5,000	0	0
2	1.3.1.2.1.1 VENTA DE ANIMALES	1,000,000	500,000	800,000
3	1.3.2.10.1.2 TASAS LABORALES	500,000	400,000	600,000
4	1.0.1.1.1.1 SALDOS DE BALANCE	800,000	600,000	500,000
5	1.3.1.2.1.2 PRODUCTOS VETERINARIOS	0	0	0
6	1.3.1.2.1.3 PRODUCTOS DE GRANJA	0	0	0
7	1.3.1.2.1.4 PRODUCTOS CARNICOS	0	0	0
		1,805,000	1,100,000	1,300,000

Legenda

- Pendiente de Estimación Mensual
- Clasificador No Autorizado

Mensualización por Clasificador del Año 2024

Saldo por Distribuir: 0

Mes	Enero	Febrero	Marzo	Abril	Mayo	Junio	Julio	Agosto	Setiembre	Octubre	Noviembre	Diciembre
Saldo	0	0	0	0	0	0	0	0	0	0	0	0

Total Mensualizado del Año 2024

Mes	Enero	Febrero	Marzo	Abril	Mayo	Junio	Julio	Agosto	Setiembre	Octubre	Noviembre	Diciembre	Total
Saldo	401,000	420,200	110,800	110,500	110,000	60,000	30,000	120,000	110,000	100,000	100,000	130,000	1,802,500

Figura 48

**Estimación por Clasificador de Ingreso**

Para registrar los montos de Estimación por Clasificador de Ingreso, ubicarse en el **Clasificador** y la **Recaudación estimada** del año a registrar.



**Estimación de Ingresos por tasas, no tributarios y multas**

Buscar Por:  
Año: 2023 Entidad: 999 999 - MINISTERIO DE PRUEBA  
Clasificador: Todos Situación: Todos

Estimación por Clasificador de Ingreso

Clasificador	Descripción	Recaudación estimada 2024	Recaudación estimada 2025	Recaudación estimada 2026
1 1.3. 1. 1. 1. 99	OTROS PRODUCTOS AGRICOLAS Y FORESTALES	0	0	0
2 1.3. 1. 2. 1. 1	VENTA DE ANIMALES	1,000,000	500,000	800,000
3 1.3. 2.10. 1. 2	TASAS LABORALES	500,000	400,000	600,000
4 1.9. 1. 1. 1. 1	SALDOS DE BALANCE	800,000	600,000	500,000
		1,800,000	1,100,000	1,300,000

Legenda  
■ Pendiente de Estimación Mensual  
■ Clasificador No Autorizado

Mensualización por Clasificador del Año 2024  
Saldo por Distribuir: 0

Enero	Febrero	Marzo	Abril	Mayo	Junio	Julio	Agosto	Setiembre	Octubre	Noviembre	Diciembre
0	0	0	0	0	0	0	0	0	0	0	0

Total Mensualizado del Año 2024

Enero	Febrero	Marzo	Abril	Mayo	Junio	Julio	Agosto	Setiembre	Octubre	Noviembre	Diciembre	Total
400,000	420,000	110,000	110,000	110,000	60,000	30,000	120,000	110,000	100,000	100,000	130,000	1,800,000

Figura 49

Luego de realizar los registros, dar clic en  y se mostrará el siguiente mensaje de confirmación: **'Está seguro de guardar la Estimación?'**.

Confirmar

¿Está seguro de guardar la estimación?

Figura 50

Al confirmar haciendo clic en 'Si', se mostrará el mensaje: **'Se registró con éxito'**.

Mensaje

Se registro con éxito.

Figura 51

El monto registrado se guardará y se actualizará el monto del campo total (última fila) de la columna **Recaudación estimada** del año registrado.

### Mensualización por Clasificador del año 2024

Para registrar los montos en soles de la distribución mensual de la Recaudación estimada del año registrado, ubicarse en el **Clasificador** 'Pendiente de Estimación Mensual' (color rosado) y el monto de la **Recaudación estimada** del año registrado (color ámbar), seguidamente el sistema mostrará:

**Estimación de Ingresos por tasas, no tributarios y multas**

Buscar Por:  
Año: 2023 Entidad: 999 999 - MINISTERIO DE PRUEBA  
Clasificador: Todos Situación: Todos

Estimación por Clasificador de Ingreso

Clasificador	Descripción	Recaudación estimada 2024	Recaudación estimada 2025	Recaudación estimada 2026
1.3.1.1.1.99	OTROS PRODUCTOS AGRICOLAS Y FORESTALES	5,000	0	0
2	1.3.1.2.1.1 VENTA DE ANIMALES	1,000,000	500,000	800,000
3	1.3.2.10.1.2 TASAS LABORALES	500,000	400,000	600,000
4	1.9.1.1.1.1 SALDOS DE BALANCE	800,000	600,000	500,000
		1,805,000	1,100,000	1,300,000

Mensualización por Clasificador del Año 2024  
Saldo por Distribuir: 5,000

Enero	Febrero	Marzo	Abril	Mayo	Junio	Julio	Agosto	Setiembre	Octubre	Noviembre	Diciembre
0	0	0	0	0	0	0	0	0	0	0	0

Total Mensualizado del Año 2024

Enero	Febrero	Marzo	Abril	Mayo	Junio	Julio	Agosto	Setiembre	Octubre	Noviembre	Diciembre	Total
400,000	420,000	110,000	110,000	110,000	60,000	30,000	120,000	110,000	100,000	100,000	130,000	1,800,000

Figura 52

Luego de realizar los registros mensuales, dar clic en  y se mostrará el siguiente mensaje de confirmación: **'¿Está seguro de guardar la Estimación?'**.

Confirmar

¿Está seguro de guardar la estimación?

Figura 53

Al confirmar haciendo clic en 'Sí', se mostrará el mensaje: **'Se registró con éxito'**.

Mensaje

Se registro con éxito.

Figura 54

Si se han modificado y/o actualizado los montos de Recaudación estimada 2024 y existen datos en la sección 'Mensualización por Clasificador del Año 2024', al dar clic en **Guardar** se mostrará el siguiente mensaje: **'¿Está seguro de guardar la Estimación? Se eliminarán los montos mensuales'**.

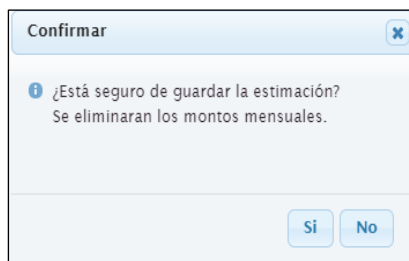


Figura 55

Al confirmar haciendo clic en 'Si', se mostrará el mensaje: **'Se registró con éxito'**.

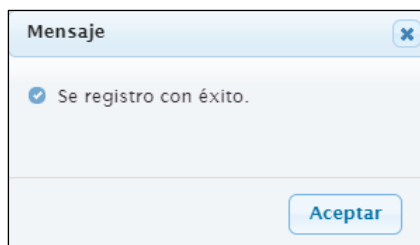


Figura 56

### Total mensualizado del año 2024

Al guardar una mensualización de la estimación del año 2024 se actualiza los montos en el 'Total mensualizado del año 2024' el cual corresponde al monto total de todos los clasificadores acumulados por mes.

En caso se requiera registrar un Clasificador de Ingresos adicional, se podrá adicionar dando clic en el botón **+ Agregar Clasificador** y seguir el mismo procedimiento.

Asimismo, en la sección en la sección 'Buscar Por' seleccionar los criterios de búsqueda y dar clic en el botón **Buscar**, seguidamente el sistema mostrará en la sección 'Estimación por Clasificador de Ingresos' el resultado de la búsqueda.

### Estimación de Ingresos por tasas, no tributarios y multas

**Buscar Por:**

Año:  Entidad:  999 - MINISTERIO DE PRUEBA

Clasificador:  Situación:  ➤ Buscar

Estimación por Clasificador de Ingreso
[+ Agregar Clasificador](#)
[Guardar](#)

	Clasificador	Descripción	Recaudación estimada 2024	Recaudación estimada 2025	Recaudación estimada 2026
1	1.3.1.1.1.99	OTROS PRODUCTOS AGRICOLAS Y FORESTALES	5,000	4,500	4,800
2	1.3.1.2.1.1	VENTA DE ANIMALES	1,000,000	500,000	800,000
3	1.3.2.10.1.2	TASAS LABORALES	500,000	400,000	600,000
4	1.9.1.1.1.1	SALDOS DE BALANCE	800,000	600,000	500,000
			1,805,000	1,104,500	1,304,800

**Mensualización por Clasificador del Año 2024**

Saldo por Distribuir:

Enero	Febrero	Marzo	Abril	Mayo	Junio	Julio	Agosto	Setiembre	Octubre	Noviembre	Diciembre
100,000	120,000	10,000	10,000	10,000	10,000	10,000	100,000	100,000	100,000	100,000	130,000

**Total Mensualizado del Año 2024**

Enero	Febrero	Marzo	Abril	Mayo	Junio	Julio	Agosto	Setiembre	Octubre	Noviembre	Diciembre	Total
401,000	421,000	111,000	110,500	110,500	60,500	30,500	120,000	110,000	100,000	100,000	130,000	1,805,000

**Leyenda**

- Pendiente de Estimación Mensual
- Clasificador No Autorizado

Figura 57

La información que se muestra es la siguiente:

- **Clasificador:** Se muestra el código del clasificador de ingreso.
- **Descripción:** Se muestra la descripción del clasificador de ingreso.

La información que se muestra y se permite modificar y/o actualizar es la siguiente:

- **Recaudación estimada 2024:** Para cada clasificador mostrado, se muestra el monto en soles de la Recaudación estimada del año 2024 de la Entidad. Este dato se actualizará según los registros que realice el usuario de la Entidad.
- **Recaudación estimada 2025:** Para cada clasificador mostrado, se muestra el monto en soles de la Recaudación estimada del año 2025 de la Entidad. Este dato se actualizará según los registros que realice el usuario de la Entidad.
- **Recaudación estimada 2026:** Para cada clasificador mostrado, se muestra el monto en soles de la Recaudación estimada del año 2026 de la Entidad. Este dato se actualizará según los registros que realice el usuario de la Entidad.

#### 4.1.1.2. Funcionalidad Eliminar

Este botón se ubica al lado derecho del clasificador agregado en la sección 'Estimación por Clasificador de Ingreso'.

**Estimación de Ingresos por tasas, no tributarios y multas**

Buscar Por:  
Año: 2023 Entidad: 999 999 - MINISTERIO DE PRUEBA  
Clasificador: Todos Situación: Todos

**Estimación por Clasificador de Ingreso**

	Clasificador	Descripción	Recaudación estimada 2024	Recaudación estimada 2025	Recaudación estimada 2026	
1	1.3.1.1.1.99	OTROS PRODUCTOS AGRICOLAS Y FORESTALES	5,000	0	0	<input type="button" value="Eliminar"/>
2	1.3.1.2.1.1	VENTA DE ANIMALES	1,000,000	500,000	800,000	<input type="button" value="Eliminar"/>
3	1.3.2.10.1.2	TASAS LABORALES	500,000	400,000	600,000	<input type="button" value="Eliminar"/>
4	1.9.1.1.1.1	SALDOS DE BALANCE	800,000	600,000	500,000	<input type="button" value="Eliminar"/>
5	1.3.1.2.1.2	PRODUCTOS VETERINARIOS	0	0	0	<input type="button" value="Eliminar"/>
6	1.3.1.2.1.3	PRODUCTOS DE GRANJA	0	0	0	<input type="button" value="Eliminar"/>
7	1.3.1.2.1.4	PRODUCTOS CARNICOS	0	0	0	<input type="button" value="Eliminar"/>
			1,805,000	1,100,000	1,300,000	

**Mensualización por Clasificador del Año 2024**  
Saldo por Distribuir: 0


Enero	Febrero	Marzo	Abril	Mayo	Junio	Julio	Agosto	Setiembre	Octubre	Noviembre	Diciembre
0	0	0	0	0	0	0	0	0	0	0	0

**Resumen mensual acumulado año 2024**

Enero	Febrero	Marzo	Abril	Mayo	Junio	Julio	Agosto	Setiembre	Octubre	Noviembre	Diciembre	Total
403,000	423,200	115,800	110,500	110,000	60,000	30,000	120,000	110,000	100,000	100,000	130,000	1,812,500

**Legenda**  
Pendiente de Estimación Mensual  
Clasificador No Autorizado

Figura 58

Al seleccionar un clasificador y dar clic en el botón  se mostrará el siguiente mensaje de confirmación:

**Solicitud de Confirmación**

¿Está seguro de eliminar el clasificador?  
Esta acción es definitiva y no se podrá revertir.

Figura 59

Dar clic sobre el botón  , y se eliminará el clasificador seleccionado.

#### 4.1.2. Actualización de Estimación

Ingresar al Sistema 'SIAF Operaciones en Línea', seleccionar 'Módulo Estimación de Ingresos RO – Pliego' y seleccionar el Menú Registro, opción 'Estimación de Ingresos por tasas, no tributarios y multas', sub opción 'Actualización de Estimación'.

**SIAF - Operaciones en Línea** 15/04/2023 21:52:25  
Módulo: Estimación de Ingresos RO - Pliego

Registro

Bienvenido al Módulo de Estimación de Ingresos RO - Pliego

- Estimación de Ingresos por tasas, no tributarios y multas
  - Estimación de Ingresos
  - Actualización de Estimación**
  - Cerrar Proceso
- Consulta
- Reportes

Figura 60

A continuación, se visualizará la interfaz ‘Actualización de la Estimación de Ingresos por tasas, no tributarios y multas’, la cual presenta una pre carga de la información del año anterior.

Clasificador	Descripción	Estimación Inicial 2023	Actualización de la Estimación 2023
1.3.1.1.1.99	OTROS PRODUCTOS AGRICOLAS Y FORESTALES		100,000
1.3.2.10.1.2	TASAS LABORALES	730,358	730,358
1.3.2.10.1.11	ACCESO A LA INFORMACION PUBLICA	13,295	13,295
1.3.3.3.1.3	PENSION DE ENSEÑANZA	35,000	35,000
1.3.3.3.1.4	DERECHO DE MATRICULA	7,140	7,140
1.3.3.5.1.1	EDIFICIOS E INSTALACIONES	33,660	33,660
1.5.1.1.1.1	RECURSOS POR PRIVATIZACION Y CONCESIONES	91,800	91,800
		5,486,895	5,586,895

Mensualización por Clasificador del Año 2023											
Saldo por Distribuir: 0											
Enero	Febrero	Marzo	Abril	Mayo	Junio	Julio	Agosto	Setiembre	Octubre	Noviembre	Diciembre
20,000	20,000	20,000	20,000	10,000	10,000						

Figura 61

Este interfaz presenta los siguientes campos para su visualización:

- **Año:** Muestra el año vigente 2023.
- **Entidad:** Muestra el Nemónico y Nombre de la Entidad.
- **Clasificador:** Permite seleccionar uno o todos los clasificadores a buscar.
- **Situación:** Permite seleccionar una o todas las situaciones de los clasificadores a buscar.
- **Clasificador:** Muestra el código del clasificador.
- **Descripción:** Muestra la descripción del clasificador.
- **Estimación Inicial 2023:** Muestra bloqueado el monto en soles de la Estimación inicial del año 2023 de la Entidad.
- **Actualización de la Estimación 2023:** Muestra el monto registrado en soles de la Estimación del año 2023 de la Entidad. Esta información se podrá actualizar según los registros que realice el usuario de la Entidad.

Asimismo, también se muestran los siguientes botones:

- **Buscar** : Permite buscar Clasificadores según criterios seleccionados para el registro de la Actualización de la Estimación 2023.
- **+ Agregar Clasificador** : Permite adicionar Clasificadores por los cuales la Entidad tiene ingresos.
- **Guardar** : Permite guardar la información registrada.

Para iniciar el registro de los montos de Actualización de la Estimación 2023, en la sección ‘Buscar Por’ seleccionar los criterios de búsqueda y dar clic en **Buscar** , seguidamente el Sistema mostrará en la sección ‘Estimación por Clasificador de Ingreso’ el resultado de la búsqueda.

**Actualización de la Estimación de Ingresos por tasas, no tributarios y multas**

Buscar Por:  
 Año: 2023 Entidad: 999 999 - MINISTERIO DE PRUEBA  
 Clasificador: Todos Situación: Todos

Estimación por Clasificador de Ingreso

	Clasificador	Descripción	Estimación Inicial 2023	Actualización de la Estimación 2023	
1	1.3.1.1.1.99	OTROS PRODUCTOS AGRICOLAS Y FORESTALES		100,000	
2	1.3.2.10.1.2	TASAS LABORALES	736,358	736,358	
3	1.3.2.10.1.11	ACCESO A LA INFORMACION PUBLICA	13,295	13,295	
4	1.3.3.3.1.3	PENSION DE ENSEÑANZA	35,000	35,000	
5	1.3.3.3.1.4	DERECHO DE MATRICULA	7,140	7,140	
6	1.3.3.5.1.1	EDIFICIOS E INSTALACIONES	33,660	33,660	
7	1.5.1.1.1.1	INTERESES POR DEPOSITOS DISTINTOS DE RECURSOS POR PRIVATIZACION Y CONCESIONES	91,800	91,800	
			5,486,895	5,586,895	

**Legenda**  
■ Pendiente de Estimación Mensual  
■ Clasificador No Autorizado

Mensualización por Clasificador del Año 2023  
 Saldo por Distribuir: 0

Enero	Febrero	Marzo	Abril	Mayo	Junio	Julio	Agosto	Setiembre	Octubre	Noviembre	Diciembre
20,000	20,000	20,000	20,000	10,000	10,000						

Figura 62

La información que se muestra pre cargada y no se permite modificar y/o actualizar es la siguiente:

- **Clasificador:** Muestra el código del clasificador de ingreso.
- **Descripción:** Muestra la descripción del clasificador de ingreso.
- **Estimación Inicial 2023:** Muestra el monto en soles de la Estimación inicial del año 2023 de la Entidad.

La información que se muestra pre cargada y se permite modificar y/o actualizar es la siguiente:

- **Actualización de la Estimación 2023:** Se muestra el monto registrado en soles de la Estimación actualizada del año 2023 de la Entidad.

### Estimación por Clasificador de Ingreso

Para registrar los montos de Actualización de la Estimación 2023 por Clasificador de Ingreso, ubicarse en el **Clasificador** y la **Actualización de la Estimación 2023**.

**Actualización de la Estimación de Ingresos por tasas, no tributarios y multas**

Buscar Por:  
Año: 2023 Entidad: 999 999 - MINISTERIO DE PRUEBA  
Clasificador: Todos Situación: Todos

Estimación por Clasificador de Ingreso

Clasificador	Descripción	Estimación Inicial 2023	Actualización de la Estimación 2023	
1	1.3.1.1.1.99 OTROS PRODUCTOS AGRICOLAS Y FORESTALES		<input type="text"/>	<input type="button" value="Eliminar"/>
2	1.3.2.10.1.2 TASAS LABORALES	736,358	736,358	
3	1.3.2.10.1.11 ACCESO A LA INFORMACION PUBLICA	13,295	13,295	
4	1.3.3.3.1.3 PENSION DE ENSEÑANZA	35,000	35,000	
5	1.3.3.3.1.4 DERECHO DE MATRICULA	7,140	7,140	
6	1.3.3.5.1.1 EDIFICIOS E INSTALACIONES	33,660	33,660	
7	1.5.1.1.1.1 INTERESES POR DEPOSITOS DISTINTOS DE RECURSOS POR PRIVATIZACION Y CONCESIONES	91,800	91,800	
		5,486,895	5,486,895	

Mensualización por Clasificador del Año 2023  
Saldo por Distribuir:

Enero	Febrero	Marzo	Abril	Mayo	Junio	Julio	Agosto	Setiembre	Octubre	Noviembre	Diciembre
0	0	0	0	0	0	0	0	0	0	0	0

**Leyenda**  
Pendiente de Estimación Mensual  
Clasificador No Autorizado

Figura 63

Luego de realizar los registros, dar clic en  y se mostrará el siguiente mensaje de confirmación: **‘¿Está seguro de guardar la Estimación?’**.

**Confirmar**

¿Está seguro de guardar la estimación?

Figura 64

Al confirmar dar clic en ‘Si’, se mostrará el mensaje: **‘Se registró con éxito’**.

**Mensaje**

Se registro con éxito.

Figura 65

El monto registrado se guardará y se actualizará el monto del campo total (última fila) de la columna **Actualización de la Estimación 2023**.



### Mensualización por Clasificador del año 2023

Para registrar los montos en soles de la distribución mensual de la **Actualización de la Estimación 2023**, ubicarse en el **Clasificador** Pendiente de Estimación Mensual (color rosado) y el monto de la **Actualización de la Estimación 2023** (color ámbar), seguidamente el sistema mostrará:

**Actualización de la Estimación de Ingresos por tasas, no tributarios y multas**

Buscar Por:  
Año: 2023 Entidad: 999 999 - MINISTERIO DE PRUEBA  
Clasificador: Todos Situación: Todos

Estimación por Clasificador de Ingreso

Clasificador	Descripción	Estimación Inicial 2023	Actualización de la Estimación 2023
1.3.1.1.1.99	OTROS PRODUCTOS AGRICOLAS Y FORESTALES		1,000
1.3.2.10.1.2	TASAS LABORALES	736,358	736,358
1.3.2.10.1.11	ACCESO A LA INFORMACION PUBLICA	13,295	13,295
1.3.3.3.1.3	PENSION DE ENSEÑANZA	35,000	35,000
1.3.3.3.1.4	DERECHO DE MATRICULA	7,140	7,140
1.3.3.5.1.1	EDIFICIOS E INSTALACIONES	33,660	33,660
1.5.1.1.1.1	INTERESES POR DEPOSITOS DISTINTOS DE RECURSOS POR PRIVATIZACION Y CONCESIONES	91,800	91,800
		5,486,895	5,487,895

Mensualización por Clasificador del Año 2023

Saldo por Distribuir: 1,000

Enero	Febrero	Marzo	Abril	Mayo	Junio	Julio	Agosto	Setiembre	Octubre	Noviembre	Diciembre
0	0	0	0	0	0	0	0	0	0	0	0

Figura 66

Luego de realizar los registros mensuales, dar clic en  y se mostrará el siguiente mensaje de confirmación: **‘¿Está seguro de guardar la Estimación?’**.

**Confirmar**

¿Está seguro de guardar la estimación?


Figura 67

Al confirmar haciendo clic en Sí, se mostrará el mensaje: **‘Se registró con éxito’**.

**Mensaje**

Se registro con éxito.

Figura 68

Si se han modificado y/o actualizado los montos registrados en soles de la columna **Actualización de la Estimación 2023** y existen datos en la sección '**Mensualización por Clasificador del Año 2023**', al hacer clic en  se mostrará el siguiente mensaje: '**¿Está seguro de guardar la Estimación? Se eliminarán los montos mensuales**'.

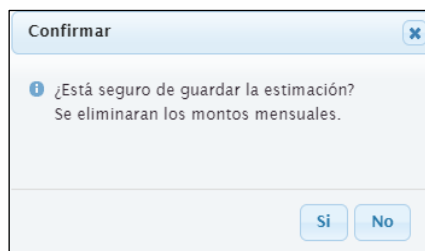


Figura 69

Al confirmar haciendo clic en 'Sí', se mostrará el mensaje: '**Se registró con éxito**'.

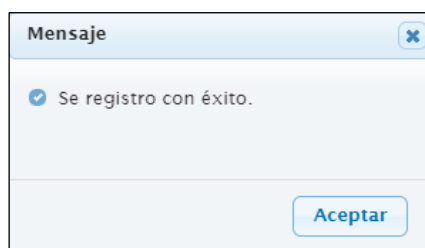


Figura 70

#### 4.1.3. Cerrar Proceso

Ingresar al Sistema 'SIAF Operaciones en Línea', seleccionar 'Módulo Estimación de Ingresos RO – Pliego' y seleccionar el Menú 'Registro', opción 'Estimación de Ingresos por tasas, no tributarios y multas', sub opción '**Cerrar Proceso**'.

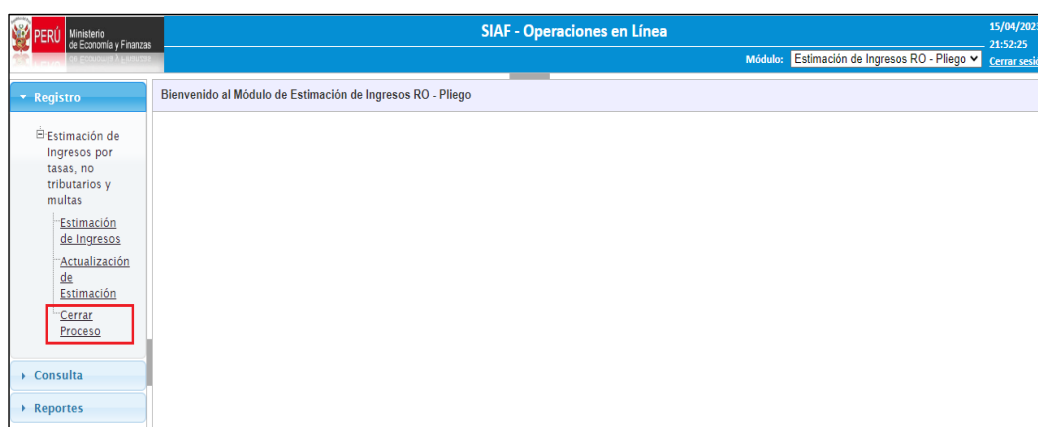


Figura 71

A continuación, se visualizará la interfaz 'Cierre de la Estimación de Ingresos'.

Año	Entidad	Cierre	Fecha de Cierre	Apertura	Fecha de Apertura
2023	999 - MINISTERIO DE PRUEBA				

Figura 72

Esta interfaz presenta los siguientes campos para su visualización:

- **Año:** Muestra el año vigente 2023.
- **Entidad:** Muestra el Mnemónico y Nombre de la Entidad.
- **Cierre:** Muestra el indicador de cierre (S/N) de proceso de estimación de ingresos.
- **Fecha de Cierre:** Muestra la fecha y hora de cierre de proceso de estimación de ingresos.
- **Apertura:** Muestra el indicador de apertura (S/N) de proceso de estimación de ingresos.
- **Fecha de Apertura:** Muestra la fecha y hora de apertura de proceso de estimación de ingresos.
- **Observaciones al proceso de cierre:** Muestra las Observaciones al proceso de cierre.

Asimismo, también presenta los siguientes botones:

- **Cerrar Estimación**: Permite cerrar el proceso de estimación de ingresos.

Para iniciar el cierre del proceso de estimación de ingresos, en la sección 'Control de Cierre' dar clic en **Cerrar Estimación** y se mostrará el siguiente mensaje de confirmación: **'Está seguro de cerrar la Estimación de Ingresos?'**.

Solicitud de Confirmación

¿Está seguro de cerrar la estimación de ingresos?

Aceptar Cancelar

Figura 73

Al confirmar haciendo clic en 'Aceptar', se mostrará el siguiente mensaje: **'Cierre realizado con éxito'**.

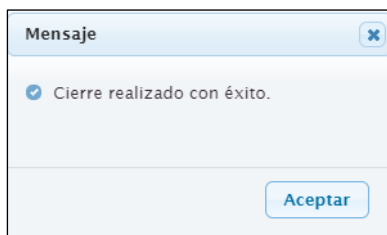


Figura 74

Al dar clic en el botón 'Aceptar', el sistema actualizará y mostrará el campo **Cierre** con el valor **S** y el campo **Fecha de Cierre** con la fecha y hora de cierre.

Año	Entidad	Cierre	Fecha de Cierre	Apertura	Fecha de Apertura
2023	999 - MINISTERIO DE PRUEBA	S	12/01/2023 10:03:15		

Figura 75

En caso no haya mensualizado algún clasificador con monto de Recaudación estimada y registrado, se mostrará un listado de observaciones.

Año	Entidad	Cierre	Fecha de Cierre	Apertura	Fecha de Apertura
2023	999 - MINISTERIO DE PRUEBA	N	06/01/2023 16:16:41		

Figura 76

## 4.2. Consultas

### 4.2.1. Estimación Vs Ejecución

Ingresar al Sistema 'SIAF Operaciones en Línea', seleccionar 'Módulo Estimación de Ingresos RO – Pliego' y seleccionar el Menú 'Consulta', opción '**Estimación Vs. Ejecución**'.

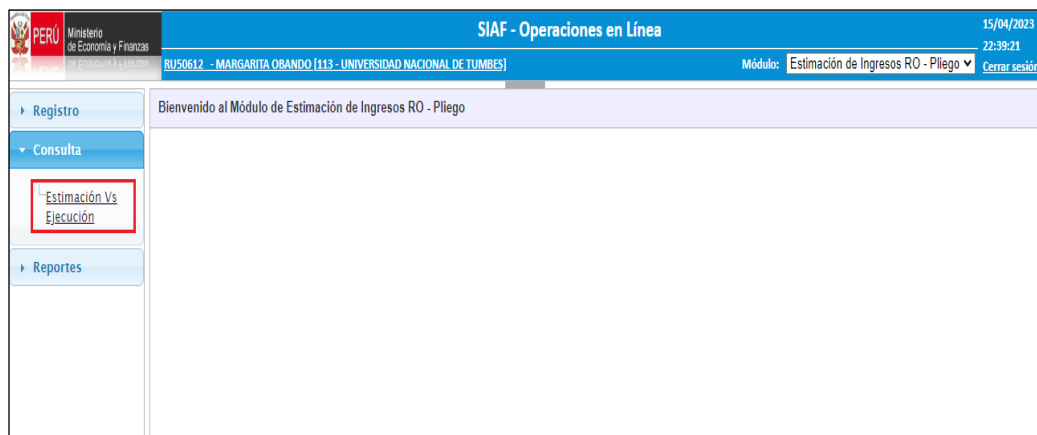


Figura 77

A continuación, se visualizará la interfaz ‘Consulta de estimación de ingresos vs. ejecución’.

**Consulta de estimación de ingresos vs ejecución**

Buscar Por:  
Año: 2023 Entidad: 999 UNIVERSIDAD DE PRUEBA (000999)

**Clasificador de Ingreso**  
Gn: Todos  
SGn: Todos  
SGnd: Todos  
Esp: Todos

**Listado de Clasificadores**

Clasificador	Descripción	Recaudación estimada 2023	Recaudación actualizada 2023
--------------	-------------	---------------------------	------------------------------

**Comparativo Estimado vs Ejecutado**  
 Estimado Inicial  Estimado Actualizado

	Enero	Febrero	Marzo	Abril	Mayo	Junio	Julio	Agosto	Setiembre	Octubre	Noviembre	Diciembre	Total
Estimado													
Ejecutado													
Var.(S/)													
Var.(%)													

Leyenda: ■ Variación negativa ■ Variación positiva


Figura 78


Esta interfaz presenta los siguientes campos para su visualización:

- **Año:** Muestra el año vigente 2023.
- **Entidad:** Muestra el Mnemónico y Nombre de la Entidad.
- **Gn:** Permite seleccionar una o todas las Genéricas a buscar.
- **SGn:** Permite seleccionar una o todas las Sub Genéricas a buscar.
- **SGnd:** Permite seleccionar una o todas las Sub Genéricas detalle a buscar.
- **Esp:** Permite seleccionar una o todas las Especificas a buscar.
- **Clasificador:** Muestra el código del clasificador.
- **Descripción:** Muestra la descripción del clasificador.

- **Recaudación estimada 2023:** Muestra el monto registrado en soles de la Recaudación estimada del año 2023 de la Entidad.
- **Recaudación actualizada 2023:** Muestra el monto registrado en soles de la Recaudación actualizada del año 2023 de la Entidad.

Asimismo, también se muestra el siguiente botón:

-  **Buscar**: Permite buscar Clasificadores según criterios seleccionados para la consulta del Comparativo Estimado vs. Ejecutado por Clasificador.

Para iniciar la consulta del 'Comparativo Estimado vs. Ejecutado por Clasificador', en la sección 'Clasificador de Ingreso' seleccionar los criterios de búsqueda y dar clic en el botón , seguidamente el sistema mostrará en la sección 'Listado de Clasificadores' el resultado de la búsqueda.

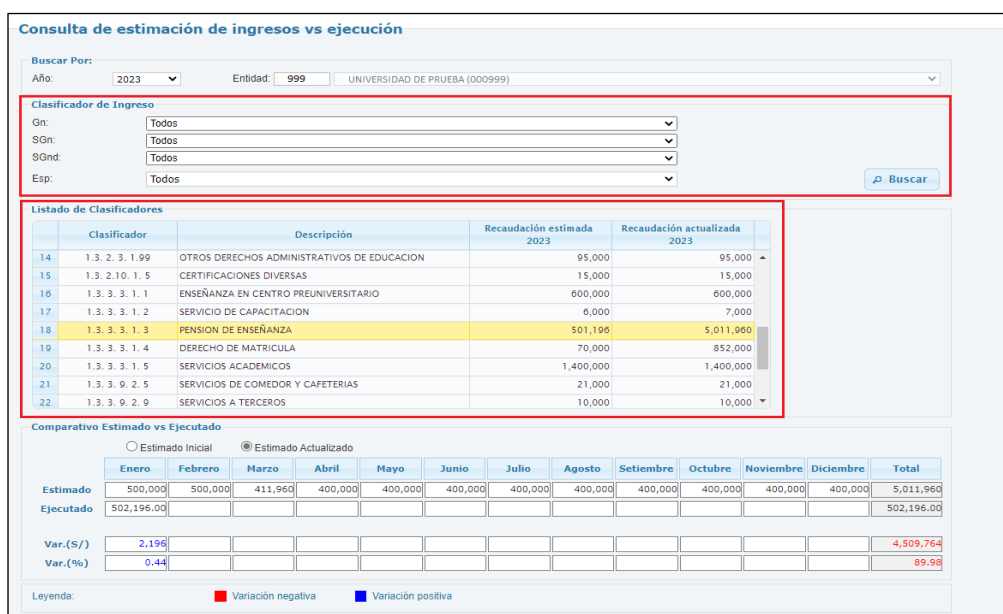


Figura 79

La información que se muestra es la siguiente:

- **Clasificador:** Muestra el código del clasificador de ingreso.
- **Descripción:** Muestra la descripción del clasificador de ingreso.
- **Recaudación estimada 2023:** Muestra el monto registrado en soles de la Recaudación estimada del año 2023 de la Entidad.
- **Recaudación actualizada 2023:** Muestra el monto registrado en soles de la Recaudación actualizada del año 2023 de la Entidad.

### Comparativo Estimado vs. Ejecutado

Para consultar la información del Comparativo Estimado vs. Ejecutado por Clasificador de Ingreso, ubicarse en un determinado **Clasificador** de la sección 'Listado de Clasificadores' y seleccionar un **Estado Inicial o Estado Actualizado** de la sección 'Comparativo Estimado vs. Ejecutado'.

**Consulta de estimación de ingresos vs ejecución**

Buscar Por:  
Año: 2023 Entidad: 999 UNIVERSIDAD DE PRUEBA (000999)

Clasificador de Ingreso  
Gn: Todos  
SGn: Todos  
SGnd: Todos  
Esp: Todos Buscar

Clasificador	Descripción	Recaudación estimada 2023	Recaudación actualizada 2023
14	1.3.2.3.1.99 OTROS DERECHOS ADMINISTRATIVOS DE EDUCACION	95,000	95,000
15	1.3.2.10.1.5 CERTIFICACIONES DIVERSAS	15,000	15,000
16	1.3.3.3.1.1 ENSEÑANZA EN CENTRO PREUNIVERSITARIO	600,000	600,000
17	1.3.3.3.1.2 SERVICIO DE CAPACITACION	6,000	7,000
18	1.3.3.3.1.3 PENSION DE ENSEÑANZA	501,199	5,011,950
19	1.3.3.3.1.4 DERECHO DE MATRICULA	70,000	852,000
20	1.3.3.3.1.5 SERVICIOS ACADemicOS	1,400,000	1,400,000
21	1.3.3.9.2.5 SERVICIOS DE COMEDOR Y CAFETERIAS	21,000	21,000
22	1.3.3.9.2.9 SERVICIOS A TERCEROS	10,000	10,000

Comparativo Estimado vs Ejecutado  
 Estimado Inicial  Estimado Actualizado

	Enero	Febrero	Marzo	Abril	Mayo	Junio	Julio	Agosto	Setiembre	Octubre	Noviembre	Diciembre	Total
Estimado	500,000	500,000	411,960	400,000	400,000	400,000	400,000	400,000	400,000	400,000	400,000	400,000	5,011,950
Ejecutado	502,196.00												502,196.00
Var. (S/)	2,196												4,509,754
Var. (%)	0.44												89.98

Legenda: ■ Variación negativa ■ Variación positiva

Figura 80

### 4.3. Reportes

#### 4.3.1. Exportar Estimación de Ingresos

Ingresar al Sistema 'SIAF Operaciones en Línea', seleccionar 'Módulo Estimación de Ingresos RO – Pliego' y seleccionar el Menú 'Reportes', opción 'Exportar Estimación de Ingresos'.



Figura 81

A continuación, se visualizará la interfaz 'Exportar Estimación de Ingresos'.

**Exportar Estimación de Ingresos**

Entidad: 99999 U.N. DE PRUEBA

Año: 2023 Unidad Ejecutora: 001 UNIVERSIDAD NACIONAL DE PRUEBA (000999)

Criterios de Selección:  
Formato: EXCEL Imprimir

Figura 82

Esta interfaz presenta los siguientes botones:

- Imprimir : Permite exportar en formato EXCEL el reporte de Estimación de Ingresos.

Para iniciar la exportación del reporte de Estimación de Ingresos, en la sección 'Criterios de

Selección' seleccionar el Formato EXCEL y dar clic en el botón , seguidamente el Sistema realizará la descarga del archivo en formato EXCEL.

A	B	C	D	E	F	G	H	I	J	K	L	M	N	O	P	Q	R	S	T	U	V
ESTIMADO	SECT	SECTOR	ENTIDAD	PLIEGO	JECUTOR	JECUTOR	SEC	EJECACION	C	TRANSAC	GENERIC	GENERIC	GENERIC	GENERIC	GENERIC	GENERIC	GENERIC	GENERIC	GENERIC	GENERIC	GENERIC
2023	10	EDUCACI	535 U.N. DE TI	1	UNIVERSI	113	1	INGRESO	3	VENTA DE	1	VENTA DE	1	VENTA DE	1	VENTA DE	99	OTROS PI	1,100,000	1,500.0	
2023	10	EDUCACI	535 U.N. DE TI	1	UNIVERSI	113	1	INGRESO	3	VENTA DE	1	VENTA DE	2	VENTA DE	1	VENTA DE	1	VENTA DE	1,200,000	1,500.0	
2023	10	EDUCACI	535 U.N. DE TI	1	UNIVERSI	113	1	INGRESO	3	VENTA DE	1	VENTA DE	2	VENTA DE	1	VENTA DE	2	PRODUCT	12,000	12.0	
2023	10	EDUCACI	535 U.N. DE TI	1	UNIVERSI	113	1	INGRESO	3	VENTA DE	1	VENTA DE	2	VENTA DE	1	VENTA DE	2	PRODUCT	1,000,000	1,500.0	
2023	10	EDUCACI	535 U.N. DE TI	1	UNIVERSI	113	1	INGRESO	3	VENTA DE	1	VENTA DE	9	VENTA DE	1	VENTA DE	99	OTROS BI	1,300,000	1,500.0	
2023	10	EDUCACI	535 U.N. DE TI	1	UNIVERSI	113	1	INGRESO	3	VENTA DE	2	DERECH	3	DERECH	1	DERECH	2	DERECH	1,400,000	1,500.0	
2023	10	EDUCACI	535 U.N. DE TI	1	UNIVERSI	113	1	INGRESO	3	VENTA DE	2	DERECH	3	DERECH	1	DERECH	3	GRADOS	1,500,000	1,500.0	
2023	10	EDUCACI	535 U.N. DE TI	1	UNIVERSI	113	1	INGRESO	3	VENTA DE	2	DERECH	3	DERECH	1	DERECH	4	CONSTAN	1,600,000	1,500.0	
2023	10	EDUCACI	535 U.N. DE TI	1	UNIVERSI	113	1	INGRESO	3	VENTA DE	2	DERECH	3	DERECH	1	DERECH	5	DERECH	1,600,000	1,500.0	
2023	10	EDUCACI	535 U.N. DE TI	1	UNIVERSI	113	1	INGRESO	3	VENTA DE	2	DERECH	3	DERECH	1	DERECH	6	PENSION	1,800,000	1,500.0	
2023	10	EDUCACI	535 U.N. DE TI	1	UNIVERSI	113	1	INGRESO	3	VENTA DE	2	DERECH	3	DERECH	1	DERECH	7	MATRICUL	1,900,000	1,500.0	
2023	10	EDUCACI	535 U.N. DE TI	1	UNIVERSI	113	1	INGRESO	3	VENTA DE	2	DERECH	3	DERECH	1	DERECH	8	TRASLADI	2,000,000	1,500.0	
2023	10	EDUCACI	535 U.N. DE TI	1	UNIVERSI	113	1	INGRESO	3	VENTA DE	2	DERECH	3	DERECH	1	DERECH	9	DERECH	2,100,000	1,500.0	
2023	10	EDUCACI	535 U.N. DE TI	1	UNIVERSI	113	1	INGRESO	3	VENTA DE	2	DERECH	3	DERECH	1	DERECH	99	OTROS DI	2,200,000	1,500.0	
2023	10	EDUCACI	535 U.N. DE TI	1	UNIVERSI	113	1	INGRESO	3	VENTA DE	3	VENTA DE	3	SERVICIO	1	SERVICIO	3	PENSION	500,000	530.0	
2023	10	EDUCACI	535 U.N. DE TI	1	UNIVERSI	113	1	INGRESO	5	OTROS IN	2	MULTAS Y	1	MULTAS Y	5	DE TRANS	1	INFRACCI	0		

Figura 83

## 5. Módulo Estimación de Ingresos RO – Pliego Integrador

Luego de ingresar el usuario y contraseña aparecerá la siguiente pantalla donde deberá seleccionar el Módulo **Estimación de Ingresos RO - Pliego Integrador** (ver imagen).

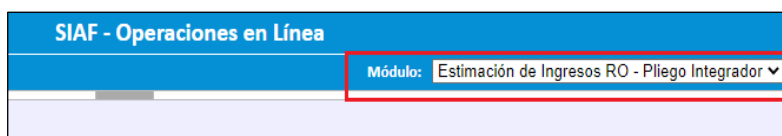


Figura 84

### 5.1. Registro

#### 5.1.1. Cerrar Proceso

Ingresar al Sistema 'SIAF Operaciones en Línea', seleccionar 'Módulo Estimación de Ingresos RO - Pliego Integrador' y seleccionar el Menú 'Registro', opción 'Estimación de Ingresos por tasas, no tributarios y multas', sub opción 'Cerrar Proceso'.

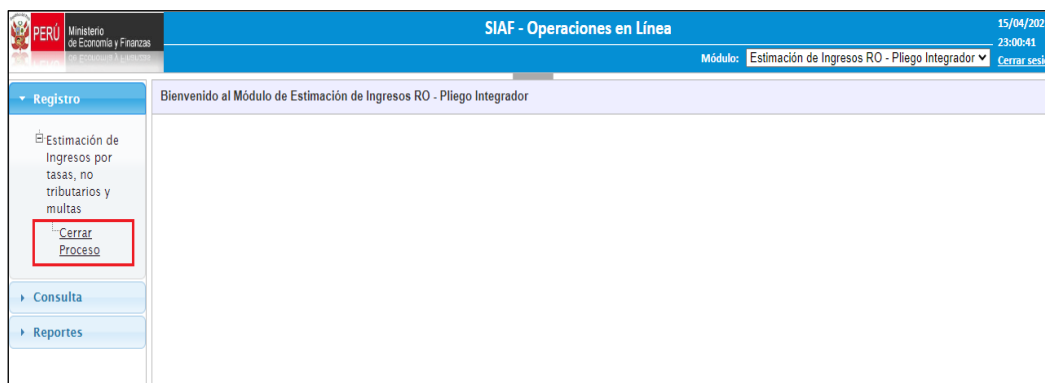


Figura 85



A continuación, se visualizará la interfaz 'Cierre de la Estimación de Ingresos'.

Control de Cierre					
Año	Entidad	Cierre	Fecha de Cierre	Apertura	Fecha de Apertura
2023	999 - MINISTERIO DE PRUI	N	13/01/2023 16:30:55	S	13/01/2023 16:42:41

Listado de Unidades Ejecutoras					
Unidad Ejecutora	Cierre	Fecha Cierre	Apertura	Fecha Apertura	Sel.
999 - MINISTERIO DE PRUEBA - OFICINA 1	S	16/01/2023 09:05:05	N	13/01/2023 16:47:05	<input type="checkbox"/>

Figura 86

Esta interfaz presenta los siguientes campos para su visualización:

- **Año:** Muestra el año vigente 2023.
- **Entidad:** Muestra el Mnemónico y Nombre de la Entidad.
- **Cierre:** Muestra el indicador de cierre (S/N) de proceso de estimación de ingresos de la Entidad.
- **Fecha de Cierre:** Muestra la fecha y hora de cierre de proceso de estimación de ingresos de la Entidad.
- **Apertura:** Muestra el indicador de apertura (S/N) de proceso de estimación de ingresos de la Entidad.
- **Fecha de Apertura:** Muestra la fecha y hora de apertura de proceso de estimación de ingresos de la Entidad.
- **Unidad Ejecutora:** Muestra el listado de (los) Mnemónico (s) y nombre (s) de la (s) Unidad (es) Ejecutora (s) autorizada (s) a Estimar.
- **Cierre:** Muestra el indicador de cierre (S/N) de proceso de estimación de ingresos de la Unidad Ejecutora.
- **Fecha Cierre:** Muestra la fecha y hora de cierre de proceso de estimación de ingresos de la Unidad Ejecutora.
- **Apertura:** Muestra el indicador de apertura (S/N) de proceso de estimación de ingresos de la Unidad Ejecutora.
- **Fecha Apertura:** Muestra la fecha y hora de apertura de proceso de estimación de ingresos de la Unidad Ejecutora.
- **Sel:** Muestra la funcionalidad de selección para cada Unidad Ejecutora mostrada.

Asimismo, también se muestran los siguientes botones:

- **Cerrar Estimación** : permite cerrar el proceso de estimación de ingresos de la Entidad.
- **Aperturar Estimación** : permite cancelar el cierre del proceso de estimación de ingresos de las Unidades Ejecutoras seleccionadas.

### Control de Cierre de la Estimación de Ingreso

Para iniciar el cierre del proceso de estimación de ingresos, en la sección 'Control de Cierre' dar clic en el botón **Cerrar Estimación**, se mostrará el siguiente mensaje: **'Está seguro de cerrar la Estimación de Ingresos?'**

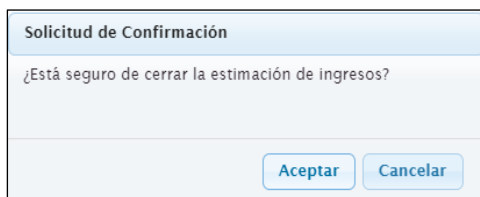


Figura 87

**Caso 1**

Si existen entidades del Pliego Integrador pendientes de realizar el cierre, entonces se mostrará el siguiente mensaje **“Existen entidades del Pliego pendientes de hacer el cierre”**. Dar clic sobre el botón ‘Aceptar’, el Sistema regresará a la interfaz principal.

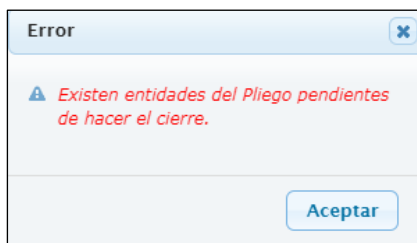


Figura 88

**Caso 2**

Si todas las entidades del Pliego Integrador realizaron el cierre, entonces se mostrará el siguiente mensaje **“¿Está seguro de cerrar la estimación de ingreso?”**

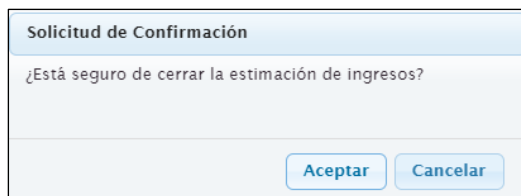


Figura 89

Dar clic sobre el botón Aceptar, para realizar el cierre a nivel de Pliego Integrador, el Sistema mostrará el siguiente mensaje: **‘Cierre realizado con éxito’**.

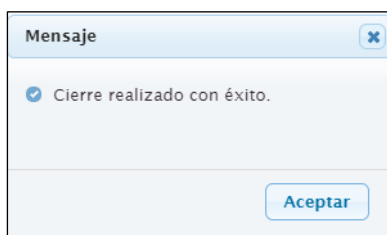


Figura 90

Al dar clic en Aceptar, el sistema actualizará y mostrará el campo 'Cierre' con el valor 'S' y el campo 'Fecha de Cierre' con la fecha y hora de cierre:

Control de Cierre					
Año	Entidad	Cierre	Fecha de Cierre	Apertura	Fecha de Apertura
2022	154 - MINISTERIO DE TRA	S	16/01/2023 12:10:1E	N	16/01/2023 11:45:51

Listado de Unidades Ejecutoras					
Unidad Ejecutora	Cierre	Fecha Cierre	Apertura	Fecha Apertura	Sel.
154 - MINISTERIO DE TRABAJO-OFICINA GENERAL DE ADMINISTRACION	S	16/01/2023 12:10:04	N	16/01/2023 11:46:24	<input type="checkbox"/>

Figura 91

### Apertura de la Estimación de Ingresos

Para iniciar la apertura del proceso de Estimación de Ingresos de las Unidades Ejecutoras, en la sección 'Listado de Unidades Ejecutoras', en la funcionalidad **Sel.** seleccionar una o varias Unidades Ejecutoras y dar clic en el botón

#### Caso 1

Si no se ha seleccionado al menos una Unidad Ejecutora, se mostrará el siguiente mensaje: **“Debe seleccionar unidad ejecutora”**. Luego dar clic sobre el botón Aceptar.

Error

⚠ Debe seleccionar unidad ejecutora.

Aceptar

Figura 92

#### Caso 2

Si se ha seleccionado al menos una Unidad Ejecutora, se mostrará el siguiente mensaje: **¿Está seguro de aperturar la estimación de ingresos?** Dar clic sobre el 'Si' para confirmar.

Confirmar

¿Está seguro de aperturar la estimación de ingresos?

Si No

Figura 93

**Caso 3**

Si existe alguna Unidad Ejecutora que no ha cerrado su estimación de ingresos, se mostrará el siguiente mensaje:

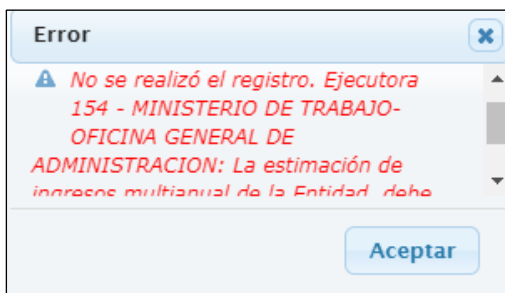


Figura 94

**Caso 4**

Si todas las Unidades Ejecutoras realizaron su cierre de estimación de ingresos, se mostrará el siguiente mensaje: **"Se registró con éxito"**.

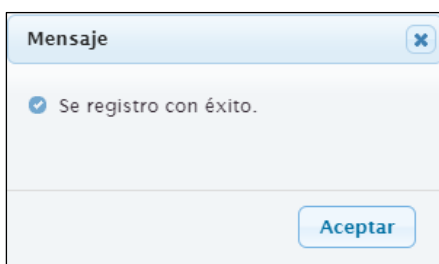


Figura 95

Al dar clic en Aceptar, el sistema actualizará y mostrará el campo 'Apertura' con el valor 'S' y el campo 'Fecha Apertura' con la fecha y hora de la apertura.



Figura 96

## 5.2. Consulta

### 5.2.1. Estimación Vs Ejecución

Ingresar al Sistema 'SIAF Operaciones en Línea', seleccionar 'Módulo Estimación de Ingresos RO – Pliego Integrador' y seleccionar el Menú 'Consulta', opción '**Estimación Vs. Ejecución**'.



Figura 97

A continuación, se visualizará la interfaz 'Consulta de estimación de ingresos vs. ejecución'.

Clasificador	Descripción	Recaudación estimada 2023	Recaudación actualizada 2023
--------------	-------------	---------------------------	------------------------------

	Enero	Febrero	Marzo	Abril	Mayo	Junio	Julio	Agosto	Setiembre	Octubre	Noviembre	Diciembre	Total
Estimado													
Ejecutado													
Var.(S/)													
Var.(%)													

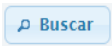
Figura 98

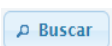
Esta interfaz presenta los siguientes campos para su visualización:

- **Año:** Muestra el año vigente 2023.
- **Entidad:** Permite registrar el Nemónico o seleccionar el Nombre de la Entidad de cualquiera de sus Unidades Ejecutoras.
- **Gn:** Permite seleccionar una o todas las Genéricas a buscar.
- **SGn:** Permite seleccionar una o todas las Sub Genéricas a buscar.
- **SGnd:** Permite seleccionar una o todas las Sub Genéricas detalle a buscar.

- **Esp:** Permite seleccionar una o todas las Especificas a buscar.
- **Clasificador:** Muestra el código del clasificador.
- **Descripción:** Muestra la descripción del clasificador.
- **Recaudación estimada 2023:** Muestra el monto registrado en soles de la Recaudación estimada del año 2023 de la Entidad.
- **Recaudación actualizada 2023:** Muestra el monto registrado en soles de la Recaudación actualizada del año 2023 de la Entidad.

Asimismo, también se muestran los siguientes botones:

-  **Buscar** : Permite buscar Clasificadores según criterios seleccionados para la consulta del Comparativo Estimado vs. Ejecutado por Clasificador.

Para iniciar la consulta del Comparativo Estimado vs. Ejecutado por Clasificador, en la sección 'Clasificador de Ingreso' seleccionar los criterios de búsqueda y dar clic en el botón , seguidamente el Sistema mostrará en la sección 'Listado de Clasificadores' el resultado de la búsqueda.

**Consulta de estimación de ingresos vs ejecución**

Buscar Por: Año:  Entidad:  UNIVERSIDAD DE PRUEBA (000999)

---

**Clasificador de Ingreso**

Gn:   
 SGn:   
 SGnd:   
 Esp: 


---

**Listado de Clasificadores**

	Clasificador	Descripción	Recaudación estimada 2023	Recaudación actualizada 2023
14	1.3.2.3.1.99	OTROS DERECHOS ADMINISTRATIVOS DE EDUCACION	95,000	95,000
15	1.3.2.10.1.5	CERTIFICACIONES DIVERSAS	15,000	15,000
16	1.3.3.3.1.1	ENSEÑANZA EN CENTRO PREUNIVERSITARIO	600,000	600,000
17	1.3.3.3.1.2	SERVICIO DE CAPACITACION	6,000	7,000
18	1.3.3.3.1.3	PENSION DE ENSEÑANZA	501,196	5,011,960
19	1.3.3.3.1.4	DERECHO DE MATRICULA	70,000	852,000
20	1.3.3.3.1.5	SERVICIOS ACADEMICOS	1,400,000	1,400,000
21	1.3.3.9.2.5	SERVICIOS DE COMEDOR Y CAFETERIAS	21,000	21,000
22	1.3.3.9.2.9	SERVICIOS A TERCEROS	10,000	10,000

---

**Comparativo Estimado vs Ejecutado**

Estimado Inicial  Estimado Actualizado

	Enero	Febrero	Marzo	Abril	Mayo	Junio	Julio	Agosto	Setiembre	Octubre	Noviembre	Diciembre	Total
Estimado	500,000	500,000	411,960	400,000	400,000	400,000	400,000	400,000	400,000	400,000	400,000	400,000	5,011,960
Ejecutado	502,196.00												502,196.00
Var.(S/)	2,196												4,509,764
Var.(%)	0.44												89.98

Leyenda: ■ Variación negativa ■ Variación positiva

Figura 99

La información que se muestra es la siguiente:

- **Clasificador:** Muestra el código del clasificador de ingreso.
- **Descripción:** Muestra la descripción del clasificador de ingreso.
- **Recaudación estimada 2023:** Muestra el monto registrado en soles de la Recaudación estimada del año 2023 de la Entidad.
- **Recaudación actualizada 2023:** Muestra el monto registrado en soles de la Recaudación actualizada del año 2023 de la Entidad.

Para consultar la información del Comparativo Estimado vs. Ejecutado por Clasificador de Ingreso, ubicarse en un **Clasificador** de la sección 'Listado de Clasificadores' y seleccionar **Estado Inicial** o **Estado Actualizado** de la sección 'Comparativo Estimado vs. Ejecutado'.

**Consulta de estimación de ingresos vs ejecución**

Buscar Por:  
 Año: 2023 Entidad: 999 UNIVERSIDAD DE PRUEBA (000999)

Clasificador de Ingreso  
 Gn: Todos  
 SGM: Todos  
 SGMd: Todos  
 Esp: Todos Buscar

**Listado de Clasificadores**

Clasificador	Descripción	Recaudación estimada 2023	Recaudación actualizada 2023
14	1.3.2.3.1.99 OTROS DERECHOS ADMINISTRATIVOS DE EDUCACION	95,000	95,000
15	1.3.2.10.1.5 CERTIFICACIONES DIVERSAS	15,000	15,000
16	1.3.3.3.1.1 ENSEÑANZA EN CENTRO PREUNIVERSITARIO	600,000	600,000
17	1.3.3.3.1.2 SERVICIO DE CAPACITACION	6,000	7,000
18	1.3.3.3.1.3 PENSION DE ENSEÑANZA	501,196	5,011,960
19	1.3.3.3.1.4 DERECHO DE MATRICULA	70,000	852,000
20	1.3.3.3.1.5 SERVICIOS ACADEMICOS	1,400,000	1,400,000
21	1.3.3.9.2.5 SERVICIOS DE COMEDOR Y CAFETERIAS	21,000	21,000
22	1.3.3.9.2.9 SERVICIOS A TERCEROS	10,000	10,000

**Comparativo Estimado vs Ejecutado**

Estimado Inicial  Estimado Actualizado

	Enero	Febrero	Marzo	Abril	Mayo	Junio	Julio	Agosto	Setiembre	Octubre	Noviembre	Diciembre	Total
Estimado	500,000	500,000	411,960	400,000	400,000	400,000	400,000	400,000	400,000	400,000	400,000	400,000	5,011,960
Ejecutado	502,196.00												502,196.00
Var.(S/)	2,196												4,509,764
Var.(%)	0.44												89.98

Legenda: ■ Variación negativa ■ Variación positiva

Figura 100

### 5.3. Reportes

#### 5.3.1. Exportar Estimación de Ingresos

Ingresar al Sistema 'SIAF Operaciones en Línea', seleccionar 'Módulo Estimación de Ingresos RO – Pliego Integrador' y seleccionar el Menú 'Reportes', opción 'Exportar Estimación de Ingresos'.

PERÚ Ministerio de Economía y Finanzas **SIAF - Operaciones en Línea** 16/04/2023 03:33:24

Módulo: Estimación de Ingresos RO - Pliego Integrador Cerrar sesión

Registro Bienvenido al Módulo de Estimación de Ingresos RO - Pliego Integrador

Consulta

Reportes

Exportar Estimación de Ingresos

Figura 101

A continuación, se visualizará la interfaz 'Exportar Estimación de Ingresos':

**Exportar Estimación de Ingresos**

Entidad: 99999 U.N. DE PRUEBA

Año: 2023 Unidad Ejecutora: 001 UNIVERSIDAD NACIONAL DE PRUEBA (000999)

Criterios de Selección:

Formato: EXCEL

Imprimir

Figura 102

Esta interfaz presenta los siguientes botones:

- **Imprimir** : Permite exportar en formato EXCEL el reporte de Estimación de Ingresos de cada una de sus Unidades Ejecutoras..

Para iniciar la exportación del reporte de Estimación de Ingresos, en la sección 'Criterios de Selección' seleccionar el Formato EXCEL y dar clic en **Imprimir** , seguidamente el Sistema realizará la descarga del archivo en formato EXCEL.

A	B	C	D	E	F	G	H	I	J	K	L	M	N	O	P	Q	R	S	T	U	V			
ESTIMACI	OD	SECTO	SECTOR	ENTIDAD	PLIEGO	EJECUTOR	SEC	EJECACCI	C	TRANSAC	COGENERIC	ENRICA	CB	GENERIC	DE	GENERIC	CIFICA	CC	SPECIFIC	ICA	DET	ECIFICA	JUDACION	JUDACI
2023	10	EDUCACI	535	U.N. DE TI	1	UNIVERSI	113	1	INGRESO:	3	VENTA DE	1	VENTA DE	1	VENTA DE	1	VENTA DE	99	OTROS PI	1,100,000	1,500.0			
2023	10	EDUCACI	535	U.N. DE TI	1	UNIVERSI	113	1	INGRESO:	3	VENTA DE	1	VENTA DE	2	VENTA DE	1	VENTA DE	1	VENTA DE	1,200,000	1,500.0			
2023	10	EDUCACI	535	U.N. DE TI	1	UNIVERSI	113	1	INGRESO:	3	VENTA DE	1	VENTA DE	2	VENTA DE	1	VENTA DE	2	PRODUCT	12,000	12.0			
2023	10	EDUCACI	535	U.N. DE TI	1	UNIVERSI	113	1	INGRESO:	3	VENTA DE	1	VENTA DE	2	VENTA DE	1	VENTA DE	3	PRODUCT	1,000,000	1,500.0			
2023	10	EDUCACI	535	U.N. DE TI	1	UNIVERSI	113	1	INGRESO:	3	VENTA DE	1	VENTA DE	9	VENTA DE	1	VENTA DE	99	OTROS BI	1,300,000	1,500.0			
2023	10	EDUCACI	535	U.N. DE TI	1	UNIVERSI	113	1	INGRESO:	3	VENTA DE	2	DERECHC	3	DERECHC	1	DERECHC	2	DERECHC	1,400,000	1,500.0			
2023	10	EDUCACI	535	U.N. DE TI	1	UNIVERSI	113	1	INGRESO:	3	VENTA DE	2	DERECHC	3	DERECHC	1	DERECHC	3	GRADOS	1,500,000	1,500.0			
2023	10	EDUCACI	535	U.N. DE TI	1	UNIVERSI	113	1	INGRESO:	3	VENTA DE	2	DERECHC	3	DERECHC	1	DERECHC	4	CONSTAN	1,600,000	1,500.0			
2023	10	EDUCACI	535	U.N. DE TI	1	UNIVERSI	113	1	INGRESO:	3	VENTA DE	2	DERECHC	3	DERECHC	1	DERECHC	5	DERECHC	#####	1,500.0			
2023	10	EDUCACI	535	U.N. DE TI	1	UNIVERSI	113	1	INGRESO:	3	VENTA DE	2	DERECHC	3	DERECHC	1	DERECHC	6	PENSION	1,800,000	1,500.0			
2023	10	EDUCACI	535	U.N. DE TI	1	UNIVERSI	113	1	INGRESO:	3	VENTA DE	2	DERECHC	3	DERECHC	1	DERECHC	7	MATRICUL	1,900,000	1,500.0			
2023	10	EDUCACI	535	U.N. DE TI	1	UNIVERSI	113	1	INGRESO:	3	VENTA DE	2	DERECHC	3	DERECHC	1	DERECHC	8	TRASLADI	2,000,000	1,500.0			
2023	10	EDUCACI	535	U.N. DE TI	1	UNIVERSI	113	1	INGRESO:	3	VENTA DE	2	DERECHC	3	DERECHC	1	DERECHC	9	GRADOS	2,100,000	1,500.0			
2023	10	EDUCACI	535	U.N. DE TI	1	UNIVERSI	113	1	INGRESO:	3	VENTA DE	2	DERECHC	3	DERECHC	1	DERECHC	99	OTROS DI	2,200,000	1,500.0			
2023	10	EDUCACI	535	U.N. DE TI	1	UNIVERSI	113	1	INGRESO:	3	VENTA DE	3	VENTA DE	3	SERVICIO	1	SERVICIO	3	PENSION	500,000	530.0			
2023	10	EDUCACI	535	U.N. DE TI	1	UNIVERSI	113	1	INGRESO:	5	OTROS IN	2	MULTAS Y	1	MULTAS Y	5	DE TRANS	1	INFRACCH		0			

Figura 103