

**DICIEMBRE**

**AÑO 1999**



Ministerio de Economía y Finanzas

ley  
111  
4:00

19.08  
06.01.2000  
L

Lima, 06 ENE 2000

MEMORANDO N° 004 -2000-EF/76.12

Señor  
**MARCELINO CARDENAS TORRES**  
Director General del Tesoro Público  
Presente.-

**ASUNTO:** Recursos de la Privatización de diciembre de 1999.

Es grato dirigirme a usted, para remitirle adjunto, un anexo que contiene información sobre los montos autorizados en los calendarios de compromisos del mes de diciembre de 1999, con cargo a los recursos de la privatización de las empresas del Estado.

La información antes citada, esta desagregada de acuerdo al nivel en que se aprueban los calendarios de compromisos: Pliego, Unidad Ejecutora, Función, Programa y Grupo Genérico del Gasto, para los fines que estime pertinentes.

Atentamente,

MINISTERIO DE ECONOMIA Y FINANZAS  
Dirección General del Presupuesto Público

-----  
**REYNALDO SANCHEZ DELGADO**  
Director General

1/20/00

## GASTOS CON CARGO A LOS RECURSOS DE LA PRIVATIZACION DEL MES DE DICIEMBRE 1999

(En Nuevos Soles)

PLIEGO	009 MINISTERIO DE ECONOMIA Y FINANZAS	
UNIDAD EJECUTORA	001 ADMINISTRACION GENERAL	
FUNCION	05 ASISTENCIA Y PREVISION SOCIAL	
PROGRAMA	014 PROMOCION Y ASISTENCIA SOCIAL Y COMUNITARIA	
GRUPO GENERICO		
5.4 OTROS GASTOS CORRIENTES		25 427 000

**TOTAL PLIEGO****25 427 000**

PLIEGO	341 PROGRAMA NACIONAL DE ASISTENCIA ALIMENTARIA	
UNIDAD EJECUTORA	001 PROGRAMA NACIONAL DE ASISTENCIA ALIMENTARIA	
FUNCION	05 ASISTENCIA Y PREVISION SOCIAL	
PROGRAMA	013 ASISTENCIA SOLIDARIA	
GRUPO GENERICO		
5.4 OTROS GASTOS CORRIENTES		15 000 000

PROGRAMA	014 PROMOCION Y ASISTENCIA SOCIAL Y COMUNITARIA	
----------	---	--

GRUPO GENERICO		
6.5 INVERSIONES		1 566 797

**TOTAL PLIEGO****16 566 797**

PLIEGO	343 PROGRAMA DE APOYO AL REPOBLAMIENTO Y DESARROLLO DE ZONAS DE EMERGENCIA	
UNIDAD EJECUTORA	001 PROGRAMA DE APOYO AL REPOBLAMIENTO Y DESARROLLO DE ZONAS DE EMERGENCIA	
FUNCION	05 ASISTENCIA Y PREVISION SOCIAL	
PROGRAMA	014 PROMOCION Y ASISTENCIA SOCIAL Y COMUNITARIA	
GRUPO GENERICO		
6.5 INVERSIONES		554 483

**TOTAL PLIEGO****554 483**

PLIEGO	010 MINISTERIO DE EDUCACION	
UNIDAD EJECUTORA	026 PROGRAMA EDUCACION BASICA PARA TODOS	
FUNCION	09 EDUCACION Y CULTURA	
PROGRAMA	003 ADMINISTRACION	
GRUPO GENERICO		
5.3 BIENES Y SERVICIOS		18 000

PROGRAMA	006 PLANEAMIENTO GUBERNAMENTAL	
----------	--------------------------------	--

GRUPO GENERICO		
5.3 BIENES Y SERVICIOS		90 000

PROGRAMA	027 EDUCACION PRIMARIA	
----------	------------------------	--

GRUPO GENERICO		
5.3 BIENES Y SERVICIOS		820 000

PROGRAMA	028 EDUCACION SECUNDARIA	
----------	--------------------------	--

GRUPO GENERICO		
5.3 BIENES Y SERVICIOS		675 000

PROGRAMA	031 EDUCACION ESPECIAL	
----------	------------------------	--

GRUPO GENERICO		
5.3 BIENES Y SERVICIOS		70 000


**TOTAL EJECUTORA****1 673 000**

## GASTOS CON CARGO A LOS RECURSOS DE LA PRIVATIZACION DEL MES DE DICIEMBRE 1999

(En Nuevos Soles)

UNIDAD EJECUTORA	027 MEJORAMIENTO DE LA CALIDAD DE LA EDUCACION PRIMARIA	
FUNCION	09 EDUCACION Y CULTURA	
PROGRAMA	027 EDUCACION PRIMARIA	
GRUPO GENERICO		
6.5 INVERSIONES		7 301 989
TOTAL EJECUTORA		7 301 989
UNIDAD EJECUTORA	028 MEJORAMIENTO DE LA CALIDAD DE LA EDUCACION EN LOS NIVELES PRIMARIA (INICIAL 5 AÑOS) Y SECUNDARIA Y DE EDUCACION PARA EL TRABAJO	
FUNCION	09 EDUCACION Y CULTURA	
PROGRAMA	003 ADMINISTRACION	
GRUPO GENERICO		
6.5 INVERSIONES		13 000
PROGRAMA	006 PLANEAMIENTO GUBERNAMENTAL	
GRUPO GENERICO		
6.5 INVERSIONES		12 000
PROGRAMA	026 EDUCACION INICIAL	
GRUPO GENERICO		
6.5 INVERSIONES		1 000 000
PROGRAMA	028 EDUCACION SECUNDARIA	
GRUPO GENERICO		
6.5 INVERSIONES		1 476 843
PROGRAMA	029 EDUCACION SUPERIOR	
GRUPO GENERICO		
6.5 INVERSIONES		12 000
TOTAL EJECUTORA		2 513 843
<b>TOTAL PLIEGO</b>		<b>11 488 832</b>

PLIEGO	011 MINISTERIO DE SALUD	
UNIDAD EJECUTORA	001 ADMINISTRACION CENTRAL - MINSA	
FUNCION	14 SALUD Y SANEAMIENTO	
PROGRAMA	063 SALUD COLECTIVA	
GRUPO GENERICO		
5.3 BIENES Y SERVICIOS		333 001
PROGRAMA	064 SALUD INDIVIDUAL	
GRUPO GENERICO		
5.3 BIENES Y SERVICIOS		8 871 810
TOTAL EJECUTORA		9 204 811
UNIDAD EJECUTORA	035 ADMINISTRADORA DE ACUERDOS DE GESTION	
FUNCION	14 SALUD Y SANEAMIENTO	
PROGRAMA	003 ADMINISTRACION	
GRUPO GENERICO		
5.3 BIENES Y SERVICIOS		1 405 000
PROGRAMA	063 SALUD COLECTIVA	
GRUPO GENERICO		
5.3 BIENES Y SERVICIOS		600 000



## GASTOS CON CARGO A LOS RECURSOS DE LA PRIVATIZACION DEL MES DE DICIEMBRE 1999

(En Nuevos Soles)

PROGRAMA	064 SALUD INDIVIDUAL -	
GRUPO GENERICO		
5.3 BIENES Y SERVICIOS		15 103 837
5.4 OTROS GASTOS CORRIENTES		5 100 000
6.7 OTROS GASTOS DE CAPITAL		342 163
TOTAL EJECUTORA		22 551 000
<b>TOTAL PLIEGO</b>		<b>31 755 811</b>

PLIEGO	013 MINISTERIO DE AGRICULTURA	
UNIDAD EJECUTORA	001 MINISTERIO DE AGRICULTURA - ADMINISTRACION CENTRAL	
FUNCION	04 AGRARIA	
PROGRAMA	009 PROMOCION DE LA PRODUCCION AGRARIA	
GRUPO GENERICO		
5.3 BIENES Y SERVICIOS		4 750 000
5.4 OTROS GASTOS CORRIENTES		275 980
TOTAL EJECUTORA		5 025 980

UNIDAD EJECUTORA	002 PROYECTO NACIONAL DE MANEJO DE CUENCAS HIDROGRAFICAS Y CONSERVACION DE SUELOS	
FUNCION	04 AGRARIA	
PROGRAMA	009 PROMOCION DE LA PRODUCCION AGRARIA	

GRUPO GENERICO		
6.5 INVERSIONES		2 041 441

PROGRAMA	011 PRESERVACION DE LOS RECURSOS NATURALES RENOVABLES	
GRUPO GENERICO		
6.5 INVERSIONES		4 096 682

PROGRAMA	012 PROMOCION Y EXTENSION RURAL	
GRUPO GENERICO		
6.5 INVERSIONES		1 308 338
TOTAL EJECUTORA		7 446 461

UNIDAD EJECUTORA	005 PROYECTO ESPECIAL DE TITULACION DE TIERRAS Y CATASTRO RURAL	
FUNCION	04 AGRARIA	
PROGRAMA	008 ORGANIZACION AGRARIA	

GRUPO GENERICO		
6.5 INVERSIONES		800 000

TOTAL EJECUTORA	800 000
-----------------	---------

<b>TOTAL PLIEGO</b>	<b>13 272 441</b>
---------------------	-------------------

PLIEGO	065 FONDO NACIONAL DE COMPENSACION Y DESARROLLO SOCIAL	
UNIDAD EJECUTORA	001 FONCODES - FONDO NACIONAL DE COMPENSACION Y DESARROLLO SOCIAL	
FUNCION	05 ASISTENCIA Y PREVISION SOCIAL	
PROGRAMA	014 PROMOCION Y ASISTENCIA SOCIAL Y COMUNITARIA	

GRUPO GENERICO		
6.5 INVERSIONES		41 174 631

<b>TOTAL PLIEGO</b>	<b>41 174 631</b>
---------------------	-------------------



## GASTOS CON CARGO A LOS RECURSOS DE LA PRIVATIZACION DEL MES DE DICIEMBRE 1999

(En Nuevos Soles)

PLIEGO	015 MINISTERIO DE TRANSPORTES COMUNICACIONES VIVIENDA Y CONSTRUCCION	
UNIDAD EJECUTORA	010 CAMINOS RURALES	
FUNCION	16 TRANSPORTE	
PROGRAMA	052 TRANSPORTE TERRESTRE	
GRUPO GENERICO		
6.5 INVERSIONES		4 400 000
<b>TOTAL PLIEGO</b>		<b>4 400 000</b>

PLIEGO	025 MINISTERIO DE LA PRESIDENCIA	
UNIDAD EJECUTORA	001 MINISTERIO DE LA PRESIDENCIA - OFICINA DE ADMINISTRACION	
FUNCION	05 ASISTENCIA Y PROMOCION SOCIAL	
PROGRAMA	014 PROMOCION Y ASISTENCIA SOCIAL Y COMUNITARIA	
GRUPO GENERICO		
6.5 INVERSIONES		454 396
<b>TOTAL EJECUTORA</b>		<b>454 396</b>

UNIDAD EJECUTORA	002 PROGRAMA NACIONAL DE AGUA POTABLE Y ALCANTARILLADO	
FUNCION	14 SALUD Y SANEAMIENTO	
PROGRAMA	047 SANEAMIENTO	
GRUPO GENERICO		
6.5 INVERSIONES		3 750 994
<b>TOTAL EJECUTORA</b>		<b>3 750 994</b>
<b>TOTAL PLIEGO</b>		<b>4 205 390</b>

PLIEGO	316 INSTITUTO NACIONAL DE INFRAESTRUCTURA EDUCATIVA Y DE SALUD	
UNIDAD EJECUTORA	001 INSTITUTO NACIONAL DE INFRAESTRUCTURA EDUCATIVA Y DE SALUD	
FUNCION	09 EDUCACION Y CULTURA	
PROGRAMA	026 EDUCACION INICIAL	
GRUPO GENERICO		
6.5 INVERSIONES		772 918
PROGRAMA	027 EDUCACION PRIMARIA	
GRUPO GENERICO		
6.5 INVERSIONES		1 034 317
PROGRAMA	028 EDUCACION SECUNDARIA	
GRUPO GENERICO		
6.5 INVERSIONES		2 692 976
PROGRAMA	029 EDUCACION SUPERIOR	
GRUPO GENERICO		
6.5 INVERSIONES		576 258
PROGRAMA	031 EDUCACION ESPECIAL	
GRUPO GENERICO		
6.5 INVERSIONES		49 380
FUNCION	014 SALUD Y SANEAMIENTO	
PROGRAMA	064 SALUD INDIVIDUAL	
GRUPO GENERICO		
6.5 INVERSIONES		423 743
<b>TOTAL PLIEGO</b>		<b>5 649 692</b>

## GASTOS CON CARGO A LOS RECURSOS DE LA PRIVATIZACION DEL MES DE DICIEMBRE 1999

(En Nuevos Soles)

PLIEGO	131 INSTITUTO NACIONAL DE SALUD	
UNIDAD EJECUTORA	001 INSTITUTO NACIONAL DE SALUD	
FUNCION	14 SALUD Y SANEAMIENTO	
PROGRAMA	063 SALUD COLECTIVA	

GRUPO GENERICO		
5.3 BIENES Y SERVICIOS		7 718 350

TOTAL PLIEGO		7 718 350
--------------	--	-----------

PLIEGO	211 COMISION DE FORMALIZACION DE LA PROPIEDAD INFORMAL	
UNIDAD EJECUTORA	001 COMISION DE FORMALIZACION DE LA PROPIEDAD INFORMAL	
FUNCION	17 VIVIENDA Y DESARROLLO URBANO	
PROGRAMA	003 ADMINISTRACION	

GRUPO GENERICO		
5.3 BIENES Y SERVICIOS		185 546
5.4 OTROS GASTOS CORRIENTES		25 708

PROGRAMA	058 DESARROLLO URBANO	
----------	-----------------------	--

GRUPO GENERICO		
5.3 BIENES Y SERVICIOS		1 224 797
5.4 OTROS GASTOS CORRIENTES		17 237

TOTAL PLIEGO		1 453 288
--------------	--	-----------

PLIEGO	344 OFICINA NACIONAL DE COOPERACION POPULAR	
UNIDAD EJECUTORA	001 OFICINA NACIONAL DE COOPERACION POPULAR - COOPOP	
FUNCION	05 ASISTENCIA Y PREVISION SOCIAL	
PROGRAMA	014 PROMOCION Y ASISTENCIA SOCIAL Y COMUNITARIA	

GRUPO GENERICO		
6.5 INVERSIONES		470 791

TOTAL PLIEGO		470 791
--------------	--	---------

PLIEGO	004 PODER JUDICIAL	
UNIDAD EJECUTORA	001 GERENCIA GENERAL DEL PODER JUDICIAL	
FUNCION	02 JUSTICIA	
PROGRAMA	002 JUSTICIA	

GRUPO GENERICO		
5.3 BIENES Y SERVICIOS		28 400


TOTAL EJECUTORA		28 400
-----------------	--	--------

UNIDAD EJECUTORA	002 GERENCIA CENTRAL DE LA REFORMA	
FUNCION	02 JUSTICIA	
PROGRAMA	002 JUSTICIA	

GRUPO GENERICO		
6.5 INVERSIONES		1 144 620

TOTAL EJECUTORA		1 144 620
-----------------	--	-----------

TOTAL PLIEGO		1 173 020
--------------	--	-----------



## GASTOS CON CARGO A LOS RECURSOS DE LA PRIVATIZACION DEL MES DE DICIEMBRE 1999

(En Nuevos Soles)

PLIEGO	22 MINISTERIO PUBLICO	
UNIDAD EJECUTORA	001 GERENCIA EJECUTIVA DE PROYECTOS	
FUNCION	02 JUSTICIA	
PROGRAMA	002 JUSTICIA	
GRUPO GENERICO		
6.5 INVERSIONES		1 325 000

**TOTAL PLIEGO****1 325 000**

PLIEGO	34 MINISTERIO DE PROMOCION DE LA MUJER Y DEL DESARROLLO HUMANO	
UNIDAD EJECUTORA	001 ADMINISTRACION GENERAL	
FUNCION	09 EDUCACION Y CULTURA	
PROGRAMA	027 EDUCACION PRIMARIA	
GRUPO GENERICO		
5.3 BIENES Y SERVICIOS		5 564 203

**TOTAL PLIEGO****5 564 203****TOTAL GENERAL****172 099 629**





MINISTERIO DE ECONOMÍA Y FINANZAS

Lima, 29 MAYO 2000

INFORME N° 057 -2000-EF/77.17

Señor Econ.  
**ALFREDO JALILIE AWAPARA**  
Vice Ministro de Hacienda  
Presente.-

**ASUNTO :** Ejecución del gasto correspondiente al Ejercicio Fiscal 1999 con recursos del Proceso de Privatización.

Es grato dirigirme a usted, con relación al asunto del rubro a fin de informarle que en el Ejercicio Fiscal 1999 la Dirección Nacional del Presupuesto Público, con cargo a recursos del proceso de privatización de las empresas del Estado, aprobó Calendarios de Compromisos por S/. 1 976 766 420,00 para la Ejecución del Gasto social de diversas Unidades Ejecutoras.

Al respecto, las Unidades Ejecutoras del Sector Público ejecutaron devengados por S/. 1 949 621 652,00; en tal sentido existe una diferencia de S/. 27 144 768,00 con relación a los Calendarios de Compromisos.

Por consiguiente, la diferencia indicada en el párrafo anterior ha sido transferida el 2000.05.16 a la cuenta de privatización que se mantiene en el Banco Central de Reserva del Perú en su equivalente en US \$ 7 766 743.35 dólares americanos, se adjunta copia del Oficio N° 1128-2000-EF/77.17 por el que se instruye la operación.


Es cuanto informo a usted,

Atentamente.

MINISTERIO DE ECONOMÍA Y FINANZAS  
Dirección General del Tesoro Público

  
LIC. MARCELINO CARDENAS TORRES  
Director General

JMCC





MINISTERIO DE ECONOMIA Y FINANZAS  
Dirección General del Tesoro Público

11:05:30  
Jue  
7:30

17  
9.47  
12/5



Lima, 10 MAYO 2000

INFORME N° 003 -00-EF/77.08

A

: Señor Lic. **MARCELINO CARDENAS TORRES**  
Director General del Tesoro Público

Asunto : Recursos de privatización año 1999

Tengo el agrado de dirigirme a Ud., en relación al asunto indicado, a fin de remitirle en anexos adjuntos la ejecución del gasto correspondiente al año 1999 (acumulados) de los Recursos asignados para este fin por la COPRI a nivel de Unidad Ejecutora, función programa y grupo genérico de gasto

Es cuanto infomo a Ud., para los fines pertinentes.

Atentamente

DIRECCION GENERAL DEL TESORO PUBLICO  
Dirección de Programación

  
Econ. **Luis Alberto León Castillo**  
DIRECTOR

RECURSOS DE PRIVATIZACION AÑO 1999 POR UNIDAD EJECUTORA Y FUNCION PROGRAMA

	ACUMULADO ANUAL				
	Calendarie	Comprometidos	Devengados	Girados	Pasado
<b>00946 MEF - ADMINISTRACION GENERAL</b>	<b>305.124.000</b>	<b>305.124.000</b>	<b>305.124.000</b>	<b>305.124.000</b>	<b>305.124.000</b>
Función : 05 Asistencia y Previsión Social	305.124.000	305.124.000	305.124.000	305.124.000	305.124.000
Programa : 014 Promoción y Asistencia Social y Comunitaria					
5.4 Otros gastos corrientes	305.124.000	305.124.000	305.124.000	305.124.000	305.124.000
	0	0	0	0	0
<b>00486 PRONAA</b>	<b>198.352.126</b>	<b>198.250.825</b>	<b>198.208.276</b>	<b>198.109.253</b>	<b>198.109.253</b>
Función : 05 Asistencia y Previsión Social	198.352.126	198.250.825	198.208.276	198.109.253	198.109.253
Programa : 013 Asistencia solidaria					
5.4 Otros gastos corrientes	174.440.620	174.362.388	174.362.388	174.317.894	174.317.894
Programa : 014 Promoción y Asistencia Social y Comunitaria					
6.5 Inversiones	23.911.506	23.888.437	23.845.888	23.791.359	23.791.359
	0	0	0	0	0
<b>00488 PROG. AP. REPOB. Y DES. ZONA EMERG.</b>	<b>8.504.931</b>	<b>8.296.364</b>	<b>8.296.364</b>	<b>8.295.595</b>	<b>8.295.595</b>
Función : 05 Asistencia y Previsión Social	8.504.931	8.296.364	8.296.364	8.295.595	8.295.595
Programa : 014 Promoción y Asistencia Social y Comunitaria					
6.5 Inversiones	8.504.931	8.296.364	8.296.364	8.295.595	8.295.595
<b>00081 EDUCACION BASICA PARA TODOS</b>	<b>21.742.973</b>	<b>20.273.433</b>	<b>20.210.840</b>	<b>20.186.825</b>	<b>20.186.247</b>
Función : 09 Educación y cultura	21.742.973	20.273.433	20.210.840	20.186.825	20.186.247
Programa : 003 Administración					
5.3 Bienes Corrientes	234.710	228.721	228.721	227.710	227.710
Programa : 006 Planeamiento gubernamental					
5.3 Bienes Corrientes	2.239.560	2.167.100	2.164.049	2.162.930	2.162.930
6.7 Otros gastos capital	165.000	164.757	164.757	164.757	164.757
Programa : 026 Educación inicial					
5.3 Bienes Corrientes	569.345	570.137	570.137	570.137	570.137
Programa : 027 Educación primaria					
5.3 Bienes Corrientes	9.630.011	8.428.563	8.385.530	8.383.490	8.382.912
6.7 Otros gastos capital	1.038.760	1.034.211	1.034.211	1.034.211	1.034.211
Programa : 028 Educación secundaria					
5.3 Bienes Corrientes	7.253.958	7.114.189	7.100.039	7.090.811	7.090.811
6.7 Otros gastos capital	46.790	46.700	46.700	46.700	46.700
Programa : 031 Educación especial					
5.3 Bienes Corrientes	564.839	519.055	516.696	506.079	506.079
<b>00082 MEJOR CALIDAD EDUC. PERUANA - BIRP</b>	<b>85.361.849</b>	<b>85.081.075</b>	<b>85.080.795</b>	<b>83.557.302</b>	<b>83.557.302</b>
Función : 09 Educación y cultura	85.361.849	85.081.075	85.080.795	83.557.302	83.557.302
Programa : 027 Educación primaria					
6.5 Inversiones	85.361.849	85.081.075	85.080.795	83.557.302	83.557.302
<b>00502 MEJ. CALIDAD EDUC. NIVELES PRIM. (INIC. 5 AÑOS) SEC. Y TRAB.</b>	<b>41.181.890</b>	<b>37.894.248</b>	<b>37.893.471</b>	<b>37.860.295</b>	<b>37.860.195</b>
Función : 09 Educación y cultura	41.181.890	37.894.248	37.893.471	37.860.295	37.860.195
Programa : 003 Administración					
6.5 Inversiones	258.481	228.572	228.572	228.516	228.516
Programa : 006 Planeamiento gubernamental					
6.5 Inversiones	627.778	396.670	396.490	396.490	396.490
Programa : 026 Educación inicial					
6.5 Inversiones	22.620.846	21.640.079	21.639.482	21.616.900	21.616.800
Programa : 028 Educación secundaria					
6.5 Inversiones	16.582.059	15.131.042	15.131.042	15.129.429	15.129.429
Programa : 029 Educación superior					
6.5 Inversiones	1.092.726	497.885	497.885	488.960	488.960
<b>00117 MINISTERIO DE SALUD - NIVEL CENTRAL</b>	<b>77.883.516</b>	<b>77.883.516</b>	<b>77.883.516</b>	<b>77.883.516</b>	<b>77.883.516</b>
Función : 14 Salud y Saneamiento	77.883.516	77.883.516	77.883.516	77.883.516	77.883.516
Programa : 063 Salud Colectiva					
5.3 Bienes Corrientes	4.386.598	4.386.598	4.386.598	4.386.598	4.386.598
Programa : 064 Salud Individual					
5.3 Bienes Corrientes	73.496.918	73.496.918	73.496.918	73.496.918	73.496.918
<b>00521 M. SALUD - ADM. ACUERDOS GESTION</b>	<b>274.181.644</b>	<b>272.305.185</b>	<b>272.287.135</b>	<b>272.133.850</b>	<b>272.133.850</b>
Función : 14 Salud y saneamiento	274.181.644	272.305.185	272.287.135	272.133.850	272.133.850
Programa : 003 Administración					
5.3 Bienes Corrientes	27.224.041	26.661.499	26.661.499	26.604.351	26.604.351
6.7 Otros gastos capital	108.100	107.297	107.297	107.297	107.297
Programa : 063 Salud colectiva					
5.3 Bienes Corrientes	14.854.288	14.713.917	14.701.317	14.661.630	14.661.630
Programa : 064 Salud individual					
5.3 Bienes Corrientes	193.114.256	191.952.367	191.946.917	191.890.467	191.890.467
5.4 Otros gastos corrientes	38.380.000	38.375.255	38.375.255	38.375.255	38.375.255
6.7 Otros gastos capital	500.959	494.850	494.850	494.850	494.850
<b>00155 MINISTERIO DE AGRICULTURA</b>	<b>45.703.934</b>	<b>45.634.802</b>	<b>45.627.636</b>	<b>45.607.574</b>	<b>45.606.080</b>
Función : 04 Agraria	45.703.934	45.634.802	45.627.636	45.607.574	45.606.080
Programa : 009 Promoción de la producción agraria					
5.3 Bienes Corrientes	40.122.374	40.113.154	40.105.988	40.085.926	40.084.432
5.4 Otros gastos corrientes	4.191.560	4.191.560	4.191.560	4.191.560	4.191.560
6.7 Otros gastos capital	1.390.000	1.330.088	1.330.088	1.330.088	1.330.088
<b>00156 PRONAMACHCS</b>	<b>89.623.666</b>	<b>89.389.580</b>	<b>89.389.580</b>	<b>89.348.232</b>	<b>86.377.966</b>
Función : 04 Agraria	89.623.666	89.389.580	89.389.580	89.348.232	86.377.966
Programa : 009 Promoción de la producción agraria					
6.1 Inversiones	23.999.213	23.956.274	23.956.274	23.943.934	23.943.934
Programa : 011 Preservación de los recursos naturales renovables					
6.5 Inversiones	49.310.813	49.148.519	49.148.519	49.127.833	46.157.567

RECURSOS DE PRIVATIZACION AÑO 1999 POR UNIDAD EJECUTORA Y FUNCION PROGRAMA

		Calendario	Comprometidos	Desemborsados	Giros	Pasado
Programa : 012 Promoción y extensión rural						
	6.5 Inversiones	16.313.642	16.284.787	16.284.787	16.276.465	16.276.465
<b>00718</b>	<b>M. AGRICULTURA-P.E.TITULACION DE TIERRAS</b>	<b>18.123.375</b>	<b>18.106.477</b>	<b>18.109.355</b>	<b>18.109.355</b>	<b>18.106.752</b>
	Función : 04 Agraria	18.123.375	18.106.477	18.109.355	18.109.355	18.106.752
	Programa : 088 Organización agraria					
	6.5 Inversiones	18.123.375	18.106.477	18.109.355	18.109.355	18.106.752
<b>00205</b>	<b>FONCODES</b>	<b>388.841.281</b>	<b>388.613.595</b>	<b>388.613.595</b>	<b>388.585.696</b>	<b>388.584.914</b>
	Función : 05 Asistencia y Previsión Social	388.841.281	388.613.595	388.613.595	388.585.696	388.584.914
	Programa : 014 Promoción y Asistencia Social y Comunitaria					
	6.5 Inversiones	388.841.281	388.613.595	388.613.595	388.585.696	388.584.914
<b>00186</b>	<b>MEM-DIREC.EJECUTIVA DE PROYECTOS</b>	<b>11.098.994</b>	<b>11.098.881</b>	<b>11.098.881</b>	<b>11.098.881</b>	<b>11.098.881</b>
	Función : 10 Energía y recursos minerales	11.098.994	11.098.881	11.098.881	11.098.881	11.098.881
	Programa : 035 Energía					
	6.5 Inversiones	11.098.994	11.098.881	11.098.881	11.098.881	11.098.881
<b>00173</b>	<b>MTC-CAMINOS RURALES</b>	<b>45.079.216</b>	<b>44.793.892</b>	<b>44.772.556</b>	<b>44.761.222</b>	<b>44.761.434</b>
	Función : 16 Transporte	45.079.216	44.793.892	44.772.556	44.761.222	44.761.434
	Programa : 052 Transporte terrestre					
	6.5 Inversiones	45.079.216	44.793.892	44.772.556	44.761.222	44.761.434
<b>00202</b>	<b>MINISTERIO DE LA PRESIDENCIA</b>	<b>12.490.104</b>	<b>10.923.399</b>	<b>10.921.684</b>	<b>10.921.532</b>	<b>10.921.532</b>
	Función : 05 Asistencia y Previsión Social	12.490.104	10.923.399	10.921.684	10.921.532	10.921.532
	Programa : 014 Promoción y Asistencia Social y Comunitaria					
	6.5 Inversiones	12.490.104	10.923.399	10.921.684	10.921.532	10.921.532
<b>00203</b>	<b>PROG.NAC.AGUA POTAB.Y ALCANT-PRONAP</b>	<b>53.742.838</b>	<b>50.589.188</b>	<b>50.589.188</b>	<b>50.589.145</b>	<b>50.589.145</b>
	Función : 14 Salud y saneamiento	53.742.838	50.589.188	50.589.188	50.589.145	50.589.145
	Programa : 047 Saneamiento					
	6.5 Inversiones	53.742.838	50.589.188	50.589.188	50.589.145	50.589.145
<b>00229</b>	<b>INFES</b>	<b>84.394.163</b>	<b>76.762.667</b>	<b>76.068.125</b>	<b>75.965.494</b>	<b>75.965.365</b>
	Función : 09 Educación y cultura	84.394.163	76.762.667	76.068.125	75.965.494	75.965.365
	Programa : 026 Educación inicial					
	6.5 Inversiones	11.693.769	10.117.240	10.092.219	10.068.982	10.068.853
	Programa : 027 Educación primaria					
	6.5 Inversiones	14.911.139	13.590.144	13.032.770	13.007.292	13.007.292
	Programa : 028 Educación secundaria					
	6.5 Inversiones	43.378.286	41.426.627	41.394.274	41.340.501	41.340.501
	Programa : 029 Educación superior					
	6.5 Inversiones	7.540.538	6.608.523	6.591.544	6.591.436	6.591.436
	Programa : 031 Educación especial					
	6.5 Inversiones	1.290.109	983.275	969.252	969.252	969.252
	Función : 14 Salud y saneamiento	5.580.322	4.036.858	3.988.066	3.988.031	3.988.031
	Programa : 064 Salud individual					
	6.5 Inversiones	5.580.322	4.036.858	3.988.066	3.988.031	3.988.031
<b>00151</b>	<b>INST.NAC.DE SALUD</b>	<b>87.509.076</b>	<b>84.655.030</b>	<b>84.655.030</b>	<b>84.654.477</b>	<b>84.654.477</b>
	Función : 14 Salud y saneamiento	87.509.076	84.655.030	84.655.030	84.654.477	84.654.477
	Programa : 063 Salud colectiva					
	5.1 Pers. y oblig.soc.	205.787	205.787	205.787	205.787	205.787
	5.3 Bienes Corrientes	87.301.603	84.449.243	84.449.243	84.448.690	84.448.690
	5.4 Otros gastos corrientes	1.686	0	0	0	0
<b>00183</b>	<b>COFOPRI</b>	<b>29.597.104</b>	<b>28.774.956</b>	<b>28.773.774</b>	<b>28.754.157</b>	<b>28.754.157</b>
	Función : 17 Vivienda y Desarrollo Urbano	29.597.104	28.774.956	28.773.774	28.754.157	28.754.157
	Programa : 003 Administración					
	5.1 Pers. y oblig.soc.	2.347.281	2.297.017	2.297.017	2.297.017	2.297.017
	5.3 Bienes Corrientes	3.730.809	3.667.539	3.667.297	3.666.885	3.666.885
	5.4 Otros gastos corrientes	259.455	176.682	176.682	176.087	176.087
	6.7 Otros gastos capital	148.000	145.799	145.799	145.799	145.799
	Programa : 058 Desarrollo urbano					
	5.1 Pers. y oblig.soc.	2.979.041	2.931.397	2.931.397	2.930.567	2.930.567
	5.3 Bienes Corrientes	17.262.352	16.734.069	16.733.129	16.717.009	16.717.009
	5.4 Otros gastos corrientes	194.798	165.745	165.745	165.745	165.745
	6.7 Otros gastos capital	2.675.368	2.656.708	2.656.708	2.655.048	2.655.048
<b>00489</b>	<b>COOPOP</b>	<b>7.671.666</b>	<b>7.663.753</b>	<b>7.655.823</b>	<b>7.655.323</b>	<b>7.655.323</b>
	Función : 05 Asistencia y Previsión Social	7.671.666	7.663.753	7.655.823	7.655.323	7.655.323
	Programa : 014 Promoción y Asistencia Social y Comunitaria					
	6.5 Inversiones	7.671.666	7.663.753	7.655.823	7.655.323	7.655.323
<b>00012</b>	<b>PODER JUDICIAL - GER.GRAL.</b>	<b>11.195.822</b>	<b>11.195.822</b>	<b>11.195.822</b>	<b>11.195.822</b>	<b>11.195.822</b>
	Función : 02 Justicia	11.195.822	11.195.822	11.195.822	11.195.822	11.195.822
	Programa : 002 Justicia					
	5.1 Pers. y oblig.soc.	10.717.797	10.717.797	10.717.797	10.717.797	10.717.797
	5.3 Bienes Corrientes	476.531	476.531	476.531	476.531	476.531
	6.7 Otros gastos capital	1.494	1.494	1.494	1.494	1.494
<b>00013</b>	<b>PODER JUDICIAL-GER. EJEC.PROYECTOS</b>	<b>7.934.548</b>	<b>7.934.548</b>	<b>7.934.548</b>	<b>7.934.548</b>	<b>7.934.548</b>
	Función : 02 Justicia	7.934.548	7.934.548	7.934.548	7.934.548	7.934.548
	Programa : 002 Justicia					
	6.5 Inversiones	7.934.548	7.934.548	7.934.548	7.934.548	7.934.548



RECURSOS DE PRIVATIZACION AÑO 1999 POR UNIDAD EJECUTORA Y FUNCION PROGRAMA

	ACUMULADO ANUAL				
	Calendario	Comprometidos	Derechos	Girados	Pagado
<b>29 MINISTERIO PUBLICO-GER.EJ. DE PROY.</b>	<u>15.014.280</u>	<u>15.013.916</u>	<u>15.013.916</u>	<u>15.013.916</u>	<u>15.013.916</u>
Función : 02 Justicia	15.014.280	15.013.916	15.013.916	15.013.916	15.013.916
Programa : 002 Justicia					
6.5 Inversiones	15.014.280	15.013.916	15.013.916	15.013.916	15.013.916
	<u>56.413.424</u>	<u>54.297.105</u>	<u>54.217.742</u>	<u>54.208.061</u>	<u>54.208.021</u>
	56.413.424	54.297.105	54.217.742	54.208.061	54.208.021
<b>181 PROMUDEH</b>					
Función : 09 Educación y cultura					
Programa : 026 Educación inicial					
5.1 Pers. y oblig.soc.	1.300.666	1.298.518	1.298.518	1.298.518	1.298.518
5.3 Bienes Corrientes	813.037	809.486	809.486	808.921	808.921
Programa : 027 Educación primaria					
5.1 Pers. y oblig.soc.	325.142	324.600	324.600	324.485	324.445
5.3 Bienes Corrientes	53.929.579	51.819.622	51.740.259	51.731.258	51.731.258
6.7 Otros gastos capital	45.000	44.879	44.879	44.879	44.879
<b>TOTAL</b>	<b>1.976.766.420</b>	<b>1.950.556.257</b>	<b>1.949.621.652</b>	<b>1.947.554.071</b>	<b>1.944.578.291</b>




RECURSOS DE PRIVATIZACION AÑO 1999 POR UNIDAD EJECUTORA Y FUNCION PROGRAMA(A Diciembre del 2000)

UNIDADES EJECUTORAS Y CONCEPTOS	ACUMULADO ANUAL		
	Calendario	Comprometido	Devengado
<b>00046 MEF - ADMINISTRACION GENERAL</b>	<b>305.124.000</b>	<b>305.124.000</b>	<b>305.124.000</b>
Función : 05 Asistencia y Previsión Social	305.124.000	305.124.000	305.124.000
Programa : 014 Promoción y Asistencia Social y Co			
5,4 Otros gastos corrientes	305.124.000	305.124.000	305.124.000
	0	0	
<b>00486 PRONAA</b>	<b>198.352.126</b>	<b>198.250.825</b>	<b>198.207.949</b>
Función : 05 Asistencia y Previsión Social	198.352.126	198.250.825	198.207.949
Programa : 013 Asistencia solidaria			
5,4 Otros gastos corrientes	174.440.620	174.362.388	174.362.206
Programa : 014 Promoción y Asistencia Social y Co			
6,5 Inversiones	23.911.506	23.888.437	23.845.743
	0	0	
<b>00488 PROG.AP.REPOB.Y DES.ZONA EMERG.</b>	<b>8.504.931</b>	<b>8.296.364</b>	<b>8.296.364</b>
Función : 05 Asistencia y Previsión Social	8.504.931	8.296.364	8.296.364
Programa : 014 Promoción y Asistencia Social y Co			
6,5 Inversiones	8.504.931	8.296.364	8.296.364
<b>00081 EDUCACION BASICA PARA TODOS</b>	<b>21.742.973</b>	<b>20.273.433</b>	<b>20.210.840</b>
Función : 09 Educación y cultura	21.742.973	20.273.433	20.210.840
Programa : 003 Administración			
5,3 Bienes Corrientes	234.710	228.721	228.721
Programa : 006 Planeamiento gubernamental			
5,3 Bienes Corrientes	2.239.560	2.167.100	2.164.049
6,7 Otros gastos capital	165.000	164.757	164.757
Programa : 026 Educación inicial			
5,3 Bienes Corrientes	569.345	570.137	570.137
Programa : 027 Educación primaria			
5,3 Bienes Corrientes	9.630.011	8.428.563	8.385.530
6,7 Otros gastos capital	1.038.760	1.034.211	1.034.211
Programa : 028 Educación secundaria			
5,3 Bienes Corrientes	7.253.958	7.114.189	7.100.039
6,7 Otros gastos capital	46.790	46.700	46.700
Programa : 031 Educación especial			
5,3 Bienes Corrientes	564.839	519.055	516.696
<b>00082 MEJOR.CALIDAD EDUC.PERUANA-BIRF</b>	<b>85.361.849</b>	<b>85.081.075</b>	<b>85.062.080</b>
Función : 09 Educación y cultura	85.361.849	85.081.075	85.062.080
Programa : 027 Educación primaria			
6,5 Inversiones	85.361.849	85.081.075	85.062.080
<b>00502 MEJ.CALIDAD EDUC.NIVELES PRIM.(INIC. 5 AÑ</b>	<b>41.181.890</b>	<b>37.894.248</b>	<b>37.893.435</b>
Función : 09 Educación y cultura	41.181.890	37.894.248	37.893.435
Programa : 003 Administración			
6,5 Inversiones	258.481	228.572	228.572
Programa : 006 Planeamiento gubernamental			
6,5 Inversiones	627.778	396.670	396.490
Programa : 026 Educación inicial			
6,5 Inversiones	22.620.846	21.640.079	21.639.446
Programa : 028 Educación secundaria			
6,5 Inversiones	16.582.059	15.131.042	15.131.042
Programa : 029 Educación superior			
6,5 Inversiones	1.092.726	497.885	497.885
<b>00117 MINISTERIO DE SALUD - NIVEL CENTRAL</b>	<b>77.883.516</b>	<b>77.883.516</b>	<b>77.883.516</b>
Función : 14 Salud y Saneamiento	77.883.516	77.883.516	77.883.516
Programa : 063 Salud Colectiva			
5,3 Bienes Corrientes	4.386.598	4.386.598	4.386.598
Programa : 064 Salud Individual			
5,3 Bienes Corrientes	73.496.918	73.496.918	73.496.918
<b>00521 M.SALUD-ADM.ACUERDOS GESTION</b>	<b>274.181.644</b>	<b>272.305.185</b>	<b>272.232.415</b>



UNIDADES EJECUTORAS Y CONCEPTOS	ACUMULADO ANUAL		
	Calendario	Comprometido	Devengado
<b>Función : 14 Salud y saneamiento</b>	<b>274.181.644</b>	<b>272.305.185</b>	<b>272.232.415</b>
<b>Programa : 003 Administración</b>			
5,3 Bienes Corrientes	27.224.041	26.661.499	26.650.141
6,7 Otros gastos capital	108.100	107.297	107.297
<b>Programa : 063 Salud colectiva</b>			
5,3 Bienes Corrientes	14.854.288	14.713.917	14.681.226
<b>Programa : 064 Salud individual</b>			
5,3 Bienes Corrientes	193.114.256	191.952.367	191.925.171
5,4 Otros gastos corrientes	38.380.000	38.375.255	38.373.755
6,7 Otros gastos capital	500.959	494.850	494.825
<b>00155 MINISTERIO DE AGRICULTURA</b>	<b>45.703.934</b>	<b>45.634.802</b>	<b>45.627.636</b>
<b>Función : 04 Agraria</b>	<b>45.703.934</b>	<b>45.634.802</b>	<b>45.627.636</b>
<b>Programa : 009 Promoción de la producción agraria</b>			
5,3 Bienes Corrientes	40.122.374	40.113.154	40.105.988
5,4 Otros gastos corrientes	4.191.560	4.191.560	4.191.560
6,7 Otros gastos capital	1.390.000	1.330.088	1.330.088
<b>00156 PRONAMACHCS</b>	<b>89.623.666</b>	<b>89.389.580</b>	<b>89.389.580</b>
<b>Función : 04 Agraria</b>	<b>89.623.666</b>	<b>89.389.580</b>	<b>89.389.580</b>
<b>Programa : 009 Promoción de la producción agraria</b>			
6,5 Inversiones	23.999.213	23.956.274	23.956.274
<b>Programa : 011 Preservación de los recursos natura</b>			
6,5 Inversiones	49.310.811	49.148.519	49.148.519
<b>Programa : 012 Promoción y extensión rural</b>			
6,5 Inversiones	16.313.642	16.284.787	16.284.787
<b>00718 M. AGRICULTURA-P.E.TITULACION DE TIERRAS</b>	<b>18.123.375</b>	<b>18.106.477</b>	<b>18.109.355</b>
<b>Función : 04 Agraria</b>	<b>18.123.375</b>	<b>18.106.477</b>	<b>18.109.355</b>
<b>Programa : 088 Organización agraria</b>			
6,5 Inversiones	18.123.375	18.106.477	18.109.355
<b>00205 FONCODES</b>	<b>388.841.281</b>	<b>388.613.595</b>	<b>388.611.044</b>
<b>Función : 05 Asistencia y Previsión Social</b>	<b>388.841.281</b>	<b>388.613.595</b>	<b>388.611.044</b>
<b>Programa : 014 Promoción y Asistencia Social y Co</b>			
6,5 Inversiones	388.841.281	388.613.595	388.611.044
<b>00186 MEM-DIREC.EJECUTIVA DE PROYECTOS</b>	<b>11.098.994</b>	<b>11.098.881</b>	<b>11.098.881</b>
<b>Función : 10 Energía y recursos minerales</b>	<b>11.098.994</b>	<b>11.098.881</b>	<b>11.098.881</b>
<b>Programa : 035 Enegia</b>			
6,5 Inversiones	11.098.994	11.098.881	11.098.881
<b>00173 MTC-CAMINOS RURALES</b>	<b>45.079.216</b>	<b>44.793.892</b>	<b>44.769.581</b>
<b>Función : 16 Transporte</b>	<b>45.079.216</b>	<b>44.793.892</b>	<b>44.769.581</b>
<b>Programa : 052 Transporte terrestre</b>			
6,5 Inversiones	45.079.216	44.793.892	44.769.581
<b>00202 MINISTERIO DE LA PRESIDENCIA</b>	<b>12.490.104</b>	<b>10.923.399</b>	<b>10.921.684</b>
<b>Función : 05 Asistencia y Previsión Social</b>	<b>12.490.104</b>	<b>10.923.399</b>	<b>10.921.684</b>
<b>Programa : 014 Promoción y Asistencia Social y Co</b>			
6,5 Inversiones	12.490.104	10.923.399	10.921.684
<b>00203 PROG.NAC.AGUA POTAB.Y ALCANT-PRONAP</b>	<b>53.742.838</b>	<b>50.589.188</b>	<b>50.589.188</b>
<b>Función : 14 Salud y saneamiento</b>	<b>53.742.838</b>	<b>50.589.188</b>	<b>50.589.188</b>
<b>Programa : 047 Saneamiento</b>			
6,5 Inversiones	53.742.838	50.589.188	50.589.188
<b>00229 INFES</b>	<b>84.394.163</b>	<b>76.762.667</b>	<b>76.064.942</b>
<b>Función : 09 Educación y cultura</b>	<b>84.394.163</b>	<b>76.762.667</b>	<b>76.064.942</b>
<b>Programa : 026 Educación inicial</b>			
6,5 Inversiones	11.693.769	10.117.240	10.092.219
<b>Programa : 027 Educación primaria</b>			
6,5 Inversiones	14.911.139	13.590.144	13.032.633
<b>Programa : 028 Educación secundaria</b>			
6,5 Inversiones	43.378.286	41.426.627	41.391.228
<b>Programa : 029 Educación superior</b>			
6,5 Inversiones	7.540.538	6.608.523	6.591.544



UNIDADES EJECUTORAS Y CONCEPTOS	ACUMULADO ANUAL		
	Calendario	Comprometido	Devengado
Programa : 031 Educación especial			
6,5 Inversiones	1.290.109	983.275	969.252
Función : 14 Salud y saneamiento	5.580.322	4.036.858	3.988.066
Programa : 064 Salud individual			
6,5 Inversiones	5.580.322	4.036.858	3.988.066
<b>00151 INST. NAC. DE SALUD</b>	<b>87.509.076</b>	<b>84.655.030</b>	<b>84.655.030</b>
Función : 14 Salud y saneamiento	87.509.076	84.655.030	84.655.030
Programa : 063 Salud colectiva			
5,1 Pers. y oblig.soc.	205.787	205.787	205.787
5,3 Bienes Corrientes	87.301.603	84.449.243	84.449.243
5,4 Otros gastos corrientes	1.686	0	0
<b>00183 COFOPRI</b>	<b>29.597.104</b>	<b>28.774.956</b>	<b>28.765.156</b>
Función : 17 Vivienda y Desarrollo Urbano	29.597.104	28.774.956	28.765.156
Programa : 003 Administración			
5,1 Pers. y oblig.soc.	2.347.281	2.297.017	2.297.017
5,3 Bienes Corrientes	3.730.809	3.667.539	3.667.297
5,4 Otros gastos corrientes	259.455	176.682	176.682
6,7 Otros gastos capital	148.000	145.799	145.799
Programa : 058 Desarrollo urbano			
5,1 Pers. y oblig.soc.	2.979.041	2.931.397	2.931.397
5,3 Bienes Corrientes	17.262.352	16.734.069	16.724.511
5,4 Otros gastos corrientes	194.798	165.745	165.745
6,7 Otros gastos capital	2.675.368	2.656.708	2.656.708
<b>00489 COOPOP</b>	<b>7.671.666</b>	<b>7.663.753</b>	<b>7.655.823</b>
Función : 05 Asistencia y Previsión Social	7.671.666	7.663.753	7.655.823
Programa : 014 Promoción y Asistencia Social y Co			
6,5 Inversiones	7.671.666	7.663.753	7.655.823
<b>00012 PODER JUDICIAL - GER.GRAL.</b>	<b>11.195.822</b>	<b>11.195.822</b>	<b>11.195.822</b>
Función : 02 Justicia	11.195.822	11.195.822	11.195.822
Programa : 002 Justicia			
5,1 Pers. y oblig.soc.	10.717.797	10.717.797	10.717.797
5,3 Bienes Corrientes	476.531	476.531	476.531
6,7 Otros gastos capital	1.494	1.494	1.494
<b>00013 PODER JUDICIAL-GER. EJEC.PROYECTOS</b>	<b>7.934.548</b>	<b>7.934.548</b>	<b>7.934.548</b>
Función : 02 Justicia	7.934.548	7.934.548	7.934.548
Programa : 002 Justicia			
6,5 Inversiones	7.934.548	7.934.548	7.934.548
<b>00199 MINISTERIO PUBLICO-GER.EJ. DE PROY.</b>	<b>15.014.280</b>	<b>15.013.916</b>	<b>15.013.916</b>
Función : 02 Justicia	15.014.280	15.013.916	15.013.916
Programa : 002 Justicia			
6,5 Inversiones	15.014.280	15.013.916	15.013.916
<b>00481 PROMUDEH</b>	<b>56.413.424</b>	<b>54.297.105</b>	<b>54.217.742</b>
Función : 09 Educación y cultura	56.413.424	54.297.105	54.217.742
Programa : 026 Educación inicial			
5,1 Pers. y oblig.soc.	1.300.666	1.298.518	1.298.518
5,3 Bienes Corrientes	813.037	809.486	809.486
Programa : 027 Educación primaria			
5,1 Pers. y oblig.soc.	325.142	324.600	324.600
5,3 Bienes Corrientes	53.929.579	51.819.622	51.740.259
6,7 Otros gastos capital	45.000	44.879	44.879
<b>TOTAL</b>	<b>1.976.766.420</b>	<b>1.950.556.257</b>	<b>1.949.530.527</b>

