

CONSUMO DE ENERGIA ELECTRICA 2015
COMPARACION MENSUAL AÑOS 2014 - 2015

INMUEBLES	JR. JUNIN Nº 319						LAMPA 277 (UNIV.) PISO 8									
	MESES	2014 S/.	2015 S/.	VARIACIÓN DEL CONSUMO S/.	2014 S/.	2015 S/.	VARIACIÓN DEL CONSUMO S/.	2014 S/.	2015 S/.	VARIACIÓN DEL CONSUMO S/.	2014 S/.	2015 S/.	VARIACIÓN DEL CONSUMO S/.			
1	ENERO	20,115.00	51,731.00	-31,616.00	6,620.50	6,483.00	137.50	540.00	581.00	-41.00	376.00	0.00	376.00	15.00	336.50	-321.50
2	FEBRERO	21,174.50			6,520.00			521.50			335.50			17.50		
3	MARZO	22,562.00			8,954.50			646.50			395.00			18.00		
4	ABRIL	23,890.00			8,109.50			839.50			468.00			48.00		
5	MAYO	23,909.50			6,589.00			759.50			390.00			40.50		
6	JUNIO	35,329.00			5,617.50			783.00			411.00			36.50		
7	JULIO	43,615.00			5,327.50			768.00			435.00			38.00		
8	AGOSTO	45,380.50			4,400.00			772.00			297.00			39.50		
9	SEPTIEMBRE	45,431.50			3,993.50			840.00			18.00			46.50		
10	OCTUBRE	47,246.00			3,029.00			1,062.00			4.50			206.50		
11	NOVIEMBRE	45,382.50			2,752.50			1,109.50			4.50			171.50		
12	DICIEMBRE	48,102.50			3,122.50			832.50			13.00			88.80		
	TOTAL S/.	422,138.00		-31,616.00	67,838.00		137.50	9,474.00		-441.00	3,151.00		376.00	768.50		-321.50

INMUEBLES	JR. LAMPA Nº 277 - PISO 8			JR. LAMPA Nº 274			JR. LAMPA Nº 277 - PISO 5									
	MESES	2014 S/.	2015 S/.	VARIACIÓN DEL CONSUMO S/.	2014 S/.	2015 S/.	VARIACIÓN DEL CONSUMO S/.	2014 S/.	2015 S/.	VARIACIÓN DEL CONSUMO S/.	2014 S/.	2015 S/.	VARIACIÓN DEL CONSUMO S/.	2014 S/.	2015 S/.	VARIACIÓN DEL CONSUMO S/.
1	ENERO	992.00	753.00	239.00	387.00	311.00	75.00	509.60	0.00	509.60	293.00	0.00	293.00	277.60	0.00	277.60
2	FEBRERO	1,012.00			329.50			534.00			317.00			302.50		
3	MARZO	884.00			288.50			569.50			344.50			328.50		
4	ABRIL	793.00			376.50			634.00			387.50			375.00		
5	MAYO	689.50			355.00			596.00			375.50			387.50		
6	JUNIO	726.00			372.50			616.50			398.50			407.00		
7	JULIO	608.50			370.50			617.00			366.00			372.00		
8	AGOSTO	624.50			374.00			310.50			317.50			269.50		
9	SEPTIEMBRE	471.00			301.00			194.00			274.50			184.80		
10	OCTUBRE	304.50			370.50			4.50			5.00			6.00		
11	NOVIEMBRE	217.00			322.00			4.50			4.50			4.50		
12	DICIEMBRE	441.50			328.50			16.00			14.00			13.50		
	TOTAL S/.	7,663.50		239.00	4,174.50		75.50	4,606.00		509.60	3,101.50		293.00	2,907.00		277.50

INMUEBLES	JR. LAMPA Nº 277			JR. LAMPA Nº 277 - PISO 6			JR. LAMPA Nº 273 - PISO 6									
	MESES	2014 S/.	2015 S/.	VARIACIÓN DEL CONSUMO S/.	2014 S/.	2015 S/.	VARIACIÓN DEL CONSUMO S/.	2014 S/.	2015 S/.	VARIACIÓN DEL CONSUMO S/.	2014 S/.	2015 S/.	VARIACIÓN DEL CONSUMO S/.			
1	ENERO	764.00	0.00	764.00	455.50	0.00	455.50	519.50	0.00	519.50	4.50	4.00	0.50	4.50	4.50	0.00
2	FEBRERO	739.50			434.50			476.50			4.00			4.50		
3	MARZO	779.50			484.00			519.50			4.50			4.00		
4	ABRIL	837.00			532.00			527.00			4.50			4.50		
5	MAYO	782.50			482.50			514.00			4.00			4.50		
6	JUNIO	783.00			475.00			581.50			4.50			4.00		
7	JULIO	764.00			433.50			578.50			4.50			4.50		
8	AGOSTO	628.00			306.50			374.00			4.50			4.60		
9	SEPTIEMBRE	717.50			423.50			479.00			4.00			4.50		
10	OCTUBRE	0.00			0.00			0.00			4.50			4.00		
11	NOVIEMBRE	0.00			0.00			0.00			4.50			4.50		
12	DICIEMBRE	0.00			0.00			0.00			4.50			4.50		
	TOTAL S/.	6,785.00		764.00	4,007.00		455.50	4,589.50		519.50	52.50		0.50	52.50		0.00



CONSUMO DE ENERGIA ELECTRICA 2015
COMPARACION MENSUAL AÑOS 2014 - 2015

INMUEBLES	JR. LAMPA ESQ. JUNIN - PISO 8			JR. LAMPA Nº 277-C			JR. LAMPA Nº 580			JR. LAMPA Nº 277 - 2 Y 3 PISO			JR. LAMPA Nº 277 - PISO 6			
	MESES	2014 S/.	2015 S/.	VARIACIÓN DEL CONSUMO S/.	2014 S/.	2015 S/.	VARIACIÓN DEL CONSUMO S/.	2014 S/.	2015 S/.	VARIACIÓN DEL CONSUMO S/.	2014 S/.	2015 S/.	VARIACIÓN DEL CONSUMO S/.	2014 S/.	2015 S/.	VARIACIÓN DEL CONSUMO S/.
1	ENERO	1,799.50	1,469.50	330.00	572.50	0.00	572.50	1,713.30	2,083.50	-370.00	2,295.00	953.60	1,342.50	65.50	0.00	65.50
2	FEBRERO	1,604.00			552.50			1,770.50			2,527.00			4.50		
3	MARZO	1,573.50			553.50			1,652.00			2,673.50			113.00		
4	ABRIL	1,917.50			593.00			1,995.50			2,792.50			71.00		
5	MAYO	1,797.00			552.00			2,220.00			2,682.00			86.50		
6	JUNIO	1,714.00			574.00			2,118.50			2,598.00			86.50		
7	JULIO	1,475.00			560.50			2,294.50			2,814.00			87.00		
8	AGOSTO	1,730.00			400.00			2,208.50			2,710.50			52.00		
9	SEPTIEMBRE	1,576.00			514.50			2,350.50			2,656.00			4.00		
10	OCTUBRE	1,152.50			0.00			2,632.50			963.00			4.50		
11	NOVIEMBRE	868.50			0.00			2,474.00			955.00			4.50		
12	DICIEMBRE	1,321.00			0.00			2,157.50			942.50			9.50		
	TOTAL S/.	18,578.50		330.00	4,877.50		572.50	25,787.50		-370.00	26,516.00		1,342.50	582.60		65.50


INMUEBLES	JR. LAMPA Nº 277 (UNIV.) PISO 6						JR. A. MIROQUESADA Nº 320			AV. JAVIER PRADO OESTE Nº 1115-SAN ISIDRO						
	MESES	2014 S/.	2015 S/.	VARIACIÓN DEL CONSUMO S/.	2014 S/.	2015 S/.	VARIACIÓN DEL CONSUMO S/.	2014 S/.	2015 S/.	VARIACIÓN DEL CONSUMO S/.	2014 S/.	2015 S/.	VARIACIÓN DEL CONSUMO S/.			
1	ENERO	703.00	0.00	703.00	233.00	0.00	233.00	95.00	0.00	95.00	14,798.00	18,917.00	-4,119.00	3,355.40	3,263.50	91.90
2	FEBRERO	646.00			233.00			101.50			14,261.00			3,804.90		
3	MARZO	637.00			221.00			105.00			15,128.00			3,705.70		
4	ABRIL	734.00			267.00			103.00			16,450.50			3,489.20		
5	MAYO	678.60			295.50			97.50			16,588.00			3,336.50		
6	JUNIO	700.00			223.00			109.00			15,781.00			3,390.60		
7	JULIO	721.50			246.00			110.60			17,806.00			3,309.20		
8	AGOSTO	423.50			160.00			74.00			16,271.50			2,919.30		
9	SEPTIEMBRE	617.50			4.00			4.50			16,513.50			2,808.70		
10	OCTUBRE	0.00			4.60			4.60			17,037.00			2,647.20		
11	NOVIEMBRE	0.00			4.60			4.60			17,164.60			2,652.90		
12	DICIEMBRE	0.00			11.00			10.00			16,958.00			2,805.90		
	TOTAL S/.	5,861.00		793.00	1,609.50		233.00	819.00		95.00	193,767.60		-4,119.00	38,225.50		91.90

INMUEBLES	CONTRALMIRANTE MORA Nº 301-CALLAO			JR. LAMPA Nº 277 - PISO 3			JR. DIEZ CANSECO Nº 250 - MIRAFLORES			CALLE OMEGA 277 UR8. PQUE. IND. - CALLAO						
	MESES	2014 S/.	2015 S/.	VARIACIÓN DEL CONSUMO S/.	2014 S/.	2015 S/.	VARIACIÓN DEL CONSUMO S/.	2014 S/.	2015 S/.	VARIACIÓN DEL CONSUMO S/.	2014 S/.	2015 S/.	VARIACIÓN DEL CONSUMO S/.			
1	ENERO	203.50	136.00	67.50	6,910.50	2,651.50	4,259.00	6,739.10	6,454.40	-716.30	4,407.80	3,368.60	1,039.00	0.00	624.00	-624.00
2	FEBRERO	187.00			8,614.50			5,782.40			5,157.00			0.00		
3	MARZO	197.00			8,721.00			5,794.60			6,141.30			6.00		
4	ABRIL	228.00			10,314.00			5,932.80			4,595.10			-10.50		
5	MAYO	246.50			8,747.60			6,026.30			3,607.80			72.00		
6	JUNIO	237.50			7,551.50			6,162.40			3,364.10			186.00		
7	JULIO	225.00			7,479.50			6,706.40			2,977.90			680.50		
8	AGOSTO	209.50			5,462.00			5,644.80			2,465.70			745.80		
9	SEPTIEMBRE	130.50			4,895.00			6,417.10			2,229.80			0.00		
10	OCTUBRE	136.00			3,774.50			5,536.50			2,041.40			843.00		
11	NOVIEMBRE	135.00			3,446.50			6,261.00			1,966.20			873.60		
12	DICIEMBRE	151.50			3,052.00			6,231.60			2,113.60			604.00		
	TOTAL S/.	2,287.00		67.50	79,978.50		4,259.00	72,226.30		-716.30	40,087.50		1,039.00	3,914.50		-624.00



CONSUMO DE ENERGIA ELECTRICA 2015
COMPARACION MENSUAL AÑOS 2014 - 2015

INMUEBLES		BAMBUES ESQ. CALLE 7 URB. LOS SIRIUS-LA MOLINA		
SUPERFICIOS				
MESES	2014 S/.	2015 S/.	VARIACION DEL CONSUMO S/.	
1 ENERO	648.30	1,977.40	-1,331.10	
2 FEBRERO	0.00			
3 MARZO	0.00			
4 ABRIL	0.00			
5 MAYO	127.10			
6 JUNIO	151.70			
7 JULIO	906.30			
8 AGOSTO	1,830.50			
9 SEPTIEMBRE	2,180.30			
10 OCTUBRE	802.80			
11 NOVIEMBRE	2,851.90			
12 DICIEMBRE	1,934.20			
TOTAL S/.	11,521.10		-1,331.10	




CONSUMO DE ENERGÍA ELECTRICA 2015
PERIODO ENERO 2015

LOCAL:		JR. JUNIN 319								LAMP A 277 (UNIV.) PISO 8											
MESES	Nº DE TRABAJAD.	SUB TOTAL DEL MES \$/.	CONSUMO DE ENERGIA (KW.h)		Nº DE TRABAJAD.	SUB TOTAL DEL MES \$/.	CONSUMO DE ENERGIA (KW.h)		Nº DE TRABAJAD.	SUB TOTAL DEL MES \$/.	CONSUMO DE ENERGIA (KW.h)		Nº DE TRABAJAD.	SUB TOTAL DEL MES \$/.	CONSUMO DE ENERGIA (KW.h)						
			HP	HFP			HP	HFP			HP	HFP			HP	HFP					
			1	ENERO			554	51,731.00			33,760	151,550			554	6,483.00	329,440	2,131,750	306	981.00	0
2	FEBRERO	554				554				306				306				306			
3	MARZO	554				554				306				306				306			
4	ABRIL	554				554				306				306				306			
5	MAYO	554				554				306				306				306			
6	JUNIO	554				554				306				306				306			
7	JULIO	554				554				306				306				306			
8	AGOSTO	554				554				306				306				306			
9	SEPTIEMBRE	554				554				306				306				306			
10	OCTUBRE	554				554				306				306				306			
11	NOVIEMBRE	554				554				306				306				306			
12	DICIEMBRE	554				554				306				306				306			
TOTAL \$/.			61,731.00	33,760	151,550		6,483.00	329,440	2,131,750		981.00	0	0		0.00	0	0		335.50	0	0

LOCAL:		LAMP A 277 (UNIV.) PISO 8																			
MESES	Nº DE TRABAJAD.	SUB TOTAL DEL MES \$/.	CONSUMO DE ENERGIA (KW.h)		Nº DE TRABAJAD.	SUB TOTAL DEL MES \$/.	CONSUMO DE ENERGIA (KW.h)		Nº DE TRABAJAD.	SUB TOTAL DEL MES \$/.	CONSUMO DE ENERGIA (KW.h)		Nº DE TRABAJAD.	SUB TOTAL DEL MES \$/.	CONSUMO DE ENERGIA (KW.h)						
			HP	HFP			HP	HFP			HP	HFP			HP	HFP					
			1	ENERO			306	753.00			0	0			306	331.50	0	0	306	0.00	0
2	FEBRERO	306				306				306				306				306			
3	MARZO	306				306				306				306				306			
4	ABRIL	306				306				306				306				306			
5	MAYO	306				306				306				306				306			
6	JUNIO	306				306				306				306				306			
7	JULIO	306				306				306				306				306			
8	AGOSTO	306				306				306				306				306			
9	SEPTIEMBRE	306				306				306				306				306			
10	OCTUBRE	306				306				306				306				306			
11	NOVIEMBRE	306				306				306				306				306			
12	DICIEMBRE	306				306				306				306				306			
TOTAL \$/.			753.00	0	0		331.50	0	0		0.00	0	0		0.00	0	0		0.00	0	0

LOCAL:		LAMP A 277 (UNIV.) PISO 8																			
MESES	Nº DE TRABAJAD.	SUB TOTAL DEL MES \$/.	CONSUMO DE ENERGIA (KW.h)		Nº DE TRABAJAD.	SUB TOTAL DEL MES \$/.	CONSUMO DE ENERGIA (KW.h)		Nº DE TRABAJAD.	SUB TOTAL DEL MES \$/.	CONSUMO DE ENERGIA (KW.h)		Nº DE TRABAJAD.	SUB TOTAL DEL MES \$/.	CONSUMO DE ENERGIA (KW.h)						
			HP	HFP			HP	HFP			HP	HFP			HP	HFP					
			1	ENERO			306	0.00			0	0			306	0.00	0	0	306	0.00	0
2	FEBRERO	306				306				306				306				306			
3	MARZO	306				306				306				306				306			
4	ABRIL	306				306				306				306				306			
5	MAYO	306				306				306				306				306			
6	JUNIO	306				306				306				306				306			
7	JULIO	306				306				306				306				306			
8	AGOSTO	306				306				306				306				306			
9	SEPTIEMBRE	306				306				306				306				306			
10	OCTUBRE	306				306				306				306				306			
11	NOVIEMBRE	306				306				306				306				306			
12	DICIEMBRE	306				306				306				306				306			
TOTAL \$/.			0.00	0	0		0.00	0	0		0.00	0	0		4.00	0	0		4.50	0	0




CONSUMO DE ENERGÍA ELECTRICA 2015
PERIODO ENERO 2015

LOCAL:		LAMP A 277 (UNIV.)				LAMP A 277 - PISO 2				LAMP A 580				LAMP A 277 - 2 Y 3 PISO				LAMP A 277 - PISO 6			
MESES	N° DE TRABAJAD.	SUB TOTAL DEL MES SI.	CONSUMO DE ENERGÍA (KW.h)		N° DE TRABAJAD.	SUB TOTAL DEL MES SI.	CONSUMO DE ENERGÍA (KW.h)		N° DE TRABAJAD.	SUB TOTAL DEL MES SI.	CONSUMO DE ENERGÍA (KW.h)		N° DE TRABAJAD.	SUB TOTAL DEL MES SI.	CONSUMO DE ENERGÍA (KW.h)		N° DE TRABAJAD.	SUB TOTAL DEL MES SI.	CONSUMO DE ENERGÍA (KW.h)		
			HP	HFP			HP	HFP			HP	HFP			HP	HFP			HP	HFP	
			1	ENERO			306	1,469.50			0	0			306	0.00			0	0	4
2	FEBRERO	306				306				4				306				306			
3	MARZO	306				306				4				306				306			
4	ABRIL	306				306				4				306				306			
5	MAYO	306				306				4				306				306			
6	JUNIO	306				306				4				306				306			
7	JULIO	306				306				4				306				306			
8	AGOSTO	306				306				4				306				306			
9	SEPTIEMBRE	306				306				4				306				306			
10	OCTUBRE	306				306				4				306				306			
11	NOVIEMBRE	306				306				4				306				306			
12	DICIEMBRE	306				306				4				306				306			
TOTAL SI.			1,469.50	0	0		0.00	0	0		2,083.50	0	0		953.50	0	0		0.00	0	0


LOCAL:		LAMP A 277 (UNIV.) PISO 6						MIROQUEZADA N° 320						JAVIER PRADO OESTE N° 1115							
MESES	N° DE TRABAJAD.	SUB TOTAL DEL MES SI.	CONSUMO DE ENERGÍA (KW.h)		N° DE TRABAJAD.	SUB TOTAL DEL MES SI.	CONSUMO DE ENERGÍA (KW.h)		N° DE TRABAJAD.	SUB TOTAL DEL MES SI.	CONSUMO DE ENERGÍA (KW.h)		N° DE TRABAJAD.	SUB TOTAL DEL MES SI.	CONSUMO DE ENERGÍA (KW.h)		N° DE TRABAJAD.	SUB TOTAL DEL MES SI.	CONSUMO DE ENERGÍA (KW.h)		
			HP	HFP			HP	HFP			HP	HFP			HP	HFP					
			1	ENERO			306	0.00			0	0			306	0.00			0	0	306
2	FEBRERO	306				306				306				71				7			
3	MARZO	306				306				306				71				7			
4	ABRIL	306				306				306				71				7			
5	MAYO	306				306				306				71				7			
6	JUNIO	306				306				306				71				7			
7	JULIO	306				306				306				71				7			
8	AGOSTO	306				306				306				71				7			
9	SEPTIEMBRE	306				306				306				71				7			
10	OCTUBRE	306				306				306				71				7			
11	NOVIEMBRE	306				306				306				71				7			
12	DICIEMBRE	306				306				306				71				7			
TOTAL SI.			0.00	0	0		0.00	0	0		0.00	0	0		18,917.00	10,333	53,628		3,263.50	918	4,912

LOCAL:		CONTRALMIRANTE MORA N° 301 - CALLAO				LAMP A N° 277 - 2 Y 3 PISO				DIEZ CANSECO N° 250 - MIRAFLORES				CALLE OMEGA N° 277 URB. PQUE. IND. - CALLAO							
MESES	N° DE TRABAJAD.	SUB TOTAL DEL MES SI.	CONSUMO DE ENERGÍA (KW.h)		N° DE TRABAJAD.	SUB TOTAL DEL MES SI.	CONSUMO DE ENERGÍA (KW.h)		N° DE TRABAJAD.	SUB TOTAL DEL MES SI.	CONSUMO DE ENERGÍA (KW.h)		N° DE TRABAJAD.	SUB TOTAL DEL MES SI.	CONSUMO DE ENERGÍA (KW.h)		N° DE TRABAJAD.	SUB TOTAL DEL MES SI.	CONSUMO DE ENERGÍA (KW.h)		
			HP	HFP			HP	HFP			HP	HFP			HP	HFP					
			1	ENERO			4	138.00			93.74	238.18			306	2,651.50			1,646	9,220	126
2	FEBRERO	4				306				126				126				2			
3	MARZO	4				306				126				126				2			
4	ABRIL	4				306				126				126				2			
5	MAYO	4				306				126				126				2			
6	JUNIO	4				306				126				126				2			
7	JULIO	4				306				126				126				2			
8	AGOSTO	4				306				126				126				2			
9	SEPTIEMBRE	4				306				126				126				2			
10	OCTUBRE	4				306				126				126				2			
11	NOVIEMBRE	4				306				126				126				2			
12	DICIEMBRE	4				306				126				126				2			
TOTAL SI.			138.00	94	238		2,651.50	1,646	9,220		6,454.40	2,610	9,990		3,368.60	910	4,460		624.00	10	89



CONSUMO DE ENERGÍA ELECTRICA 2015
PERIODO ENERO 2015

LOCAL:		BAMBUES ESQ. CALLE 7 URB. SIRIUS- LA MOLINA			
SUMINISTRO					
TIPO DE TARIFA					
MESES	N° DE TRABAJAD.	SUB TOTAL DEL MES \$/.	CONSUMO DE ENERGIA (KW.h)		
			HP	HFP	
1	ENERO	10	1,977.40	612	3,712
2	FEBRERO	10			
3	MARZO	10			
4	ABRIL	10			
5	MAYO	10			
6	JUNIO	10			
7	JULIO	10			
8	AGOSTO	10			
9	SEPTIEMBRE	10			
10	OCTUBRE	10			
11	NOVIEMBRE	10			
12	DICIEMBRE	10			
TOTAL \$/.			1,977.40	612	3,712



**CONSUMO DE AGUA POTABLE 2015
COMPARACION MENSUAL AÑOS 2014-2015**

DEPENDENCIA	AV. CONTRALMIRANTE MORA 301 - CALLAO			AV. E. DIEZ CANSECO 250 - MIRAFLORES			AV. JAVIER PRADO OESTE 1115 - SAN ISIDRO			JR. MIROQUEZADA 320 - 324 CERCADO			JR. ZEPITA 431-CERCADO		
MESES	2014 S/.	2015 S/.	VARIACION DEL CONSUMO S/.	2014 S/.	2015 S/.	VARIACION DEL CONSUMO S/.	2014 S/.	2015 S/.	VARIACION DEL CONSUMO S/.	2014 S/.	2015 S/.	VARIACION DEL CONSUMO S/.	2014 S/.	2015 S/.	VARIACION DEL CONSUMO S/.
1 ENERO	5.79	21.02	-15.23	995.17	1,923.35	-928.18	417.97	773.60	-355.63	496.39	1,131.92	-635.53	6.03	10.04	-4.01
2 FEBRERO	5.77			1,414.86			532.26			574.21			5.77		
3 MARZO	5.77			1,050.76			499.32			817.61			5.77		
4 ABRIL	5.77			1,417.72			492.06			662.69			5.77		
5 MAYO	5.79			666.51			638.90			857.28			5.79		
6 JUNIO	5.79			1,213.28			608.83			856.78			5.79		
7 JULIO	5.77			705.35			850.38			573.11			5.77		
8 AGOSTO	5.77			727.67			765.56			663.75			5.77		
9 SEPTIEMBRE	287.47			811.98			790.66			757.94			5.78		
10 OCTUBRE	20.99			816.85			727.30			974.62			5.77		
11 NOVIEMBRE	13.43			950.49			820.52			935.69			5.77		
12 DICIEMBRE	13.38			982.61			904.13			1,181.09			5.78		
TOTAL S/.	381.49	21.02	-15.23	11,753.25	1,923.35	-928.18	8,047.89	773.60	-355.63	9,351.16	1,131.92	-635.53	69.56	10.04	-4.01

DEPENDENCIA	LAMPA 277 - CERCADO			JR. LAMPA 274 - CERCADO			JR. LAMPA 580 - 584 - CERCADO			JR. LAMPA 255 - CERCADO			CALLE OMEGA 277 URB. PQUE INTERNAC.-CALLAO		
MESES	2014 S/.	2015 S/.	VARIACION DEL CONSUMO S/.	2014 S/.	2015 S/.	VARIACION DEL CONSUMO S/.	2014 S/.	2015 S/.	VARIACION DEL CONSUMO S/.	2014 S/.	2015 S/.	VARIACION DEL CONSUMO S/.	2014 S/.	2015 S/.	VARIACION DEL CONSUMO S/.
1 ENERO	6,084.81	1,993.59	4,091.22	5.79	5.77	0.02	287.12	287.31	-0.19	239.91	308.64	-68.73	6,667.10	7,974.10	-1,307.00
2 FEBRERO	2,190.46			5.77			281.51			289.99			9,881.38		
3 MARZO	1,941.76			5.77			289.36			265.08			8,061.17		
4 ABRIL	2,727.29			5.77			325.70			291.57			7,637.10		20.99
5 MAYO	2,665.31			5.79			275.39			322.29			6,217.07		5.77
6 JUNIO	1,588.62			5.79			279.83			365.03			8,975.60		13.38
7 JULIO	867.44			5.77			300.10			300.10			9,292.19		143.22
8 AGOSTO	1,995.56			5.77			338.84			155.51			9,290.53		119.99
9 SEPTIEMBRE	1,995.73			5.78			462.93			151.54			9,865.39		112.71
10 OCTUBRE	1,995.22			5.77			526.47			112.54			8,711.14		120.07
11 NOVIEMBRE	1,993.59			5.77			287.31			61.23			7,018.58		81.90
12 DICIEMBRE	1,998.40			5.78			288.00			219.21			9,803.96		59.06
TOTAL S/.	28,044.19	1,993.59	4,091.22	69.32	5.77	0.02	3,922.56	287.31	-0.19	2,774.00	308.64	-68.73	101,421.21	7,974.10	-1,307.00



**CONSUMO DE AGUA POTABLE 2015
COMPARACION MENSUAL AÑOS 2014-2015**

DEPENDENCIA		JR. BAMBUES ME 1 URB. REMANSO-LA MOLINA			JR. BAMBUES E 01 URB. SIRIUS-LA MOLINA		
MESES		2014 SI.	2015 SI.	VARIACION DEL CONSUMO SI.	2014 SI.	2015 SI.	VARIACION DEL CONSUMO SI.
1	ENERO	0.00	5.80	-5.80	0.00	82.78	-82.78
2	FEBRERO	43.84			107.49		
3	MARZO	14.25			108.28		
4	ABRIL	6.07			40.72		
5	MAYO	5.82			53.05		
6	JUNIO	5.77			86.81		
7	JULIO	43.89			163.96		
8	AGOSTO	569.24			15.12		
9	SEPTIEMBRE	5.88			74.42		
10	OCTUBRE	6.24			65.50		
11	NOVIEMBRE	13.38			95.36		
12	DICIEMBRE	5.79			78.44		
TOTAL SI.		720.17	5.80	-5.80	889.15	82.78	-82.78



CONSUMO DE AGUA POTABLE 2015
PERIODO: ENERO 2015

LOCAL:		AV. CONTRALMIRANTE MORA 301 - CALLAO			AV. E. DIEZ CANSECO 250 - MIRAFLORES			AV. JAVIER PRADO OESTE 1115 - SAN ISIDRO			JR. ZEPITA 431 - CERCADO		
SUMINISTRO		2038768 - 4			2802241 - 1			2637189 - 6			32568305 - 8		
TIPO DE TARIFA		COMERCIAL			ESTATAL			ESTATAL			COMERCIAL		
FACTURACIÓN		ASIGNACIÓN			LECTURA			LECTURA			LECTURA		
MESES		Nº DE TRABAJAD.	CONSUMO DE AGUA m ³	IMPORTE S/.	Nº DE TRABAJAD.	CONSUMO DE AGUA m ³	IMPORTE S/.	Nº DE TRABAJAD.	CONSUMO DE AGUA m ³	IMPORTE S/.	Nº DE TRABAJAD.	CONSUMO DE AGUA m ³	IMPORTE S/.
1	ENERO	4	2	21.02	126	449	1,923.35	7	180	773.60	4	0	0.00
2	FEBRERO	4			126			7			4		
3	MARZO	4			126			7			4		
4	ABRIL	4			126			7			4		
5	MAYO	4			126			7			4		
6	JUNIO	4			126			7			4		
7	JULIO	4			126			7			4		
8	AGOSTO	4			126			7			4		
9	SEPTIEMBRE	4			126			7			4		
10	OCTUBRE	4			126			7			4		
11	NOVIEMBRE	4			126			7			4		
12	DICIEMBRE	4			126			7			4		
TOTAL S/.				21.02		449	1,923.35		180	773.60		0	0.00

LOCAL:		MIROQUEZADA 320 - 324 CERCADO					JR. LAMPA 277 - CERCADO						
SUMINISTRO		3027000 - 4			3050227 - 2		3001643 - 2			3012923 - 5			
TIPO DE TARIFA		ESTATAL			ESTATAL		ESTATAL			ESTATAL			
FACTURACIÓN		LECTURA			LECTURA		LECTURA			LECTURA			
MESES		Nº DE TRABAJAD.	CONSUMO DE AGUA m ³	IMPORTE S/.	Nº DE TRABAJAD.	CONSUMO DE AGUA m ³	IMPORTE S/.	Nº DE TRABAJAD.	CONSUMO DE AGUA m ³	IMPORTE S/.	Nº DE TRABAJAD.	CONSUMO DE AGUA m ³	IMPORTE S/.
1	ENERO	71	264	1,131.92	71	1	10.04	306	466	1,993.59	306	0	5.77
2	FEBRERO	71			71			306			306		
3	MARZO	71			71			306			306		
4	ABRIL	71			71			306			306		
5	MAYO	71			71			306			306		
6	JUNIO	71			71			306			306		
7	JULIO	71			71			306			306		
8	AGOSTO	71			71			306			306		
9	SEPTIEMBRE	71			71			306			306		
10	OCTUBRE	71			71			306			306		
11	NOVIEMBRE	71			71			306			306		
12	DICIEMBRE	71			71			306			306		
TOTAL S/.			264	1,131.92		1	10.04		466	1,993.59		0	5.77



CONSUMO DE AGUA POTABLE 2015
PERIODO: ENERO 2015

LOCAL:		JR. LAMPA 274 - CERCADO			JR. LAMPA 580 - 594 CERCADO			JR. LAMPA 255 CERCADO			CALLE OMEGA 277- URB. PQUE. INTERNACIONAL - CALLAO		
SUMINISTRO		4029259-1			4026371-1			4212881-1			4031440-1		
TIPO DE TARIFA		ESTATAL			ESTATAL			COMERCIAL			COMERCIAL		
FACTURACION		LECTURA			LECTURA			LECTURA			LECTURA		
MESES	Nº DE TRABAJAD.	CONSUMO DE AGUA m ³	IMPORTE S/.	Nº DE TRABAJAD.	CONSUMO DE AGUA m ³	IMPORTE S/.	Nº DE TRABAJAD.	CONSUMO DE AGUA m ³	IMPORTE S/.	Nº DE TRABAJAD.	CONSUMO DE AGUA m ³	IMPORTE S/.	
1	ENERO	1	66	287.31	4	71	308.64	554	1,868	7,974.10	2	7	59.26
2	FEBRERO	1			4			554			2		
3	MARZO	1			4			554			2		
4	ABRIL	1			4			554			2		
5	MAYO	1			4			554			2		
6	JUNIO	1			4			554			2		
7	JULIO	1			4			554			2		
8	AGOSTO	1			4			554			10		
9	SEPTIEMBRE	1			4			554			10		
10	OCTUBRE	1			4			554			10		
11	NOVIEMBRE	1			4			554			10		
12	DICIEMBRE	1			4			554			10		
TOTAL S/.			66	287.31		71	308.64		1,868	7,974.10		7	59.26

LOCAL:		JR. BAMBUES ME 1 - URB. REMANSO DE LA MOLINA			JR. BAMBUES E 01 URB. SIRIUS - LA MOLINA		
SUMINISTRO		4112388-1			4113298-0		
TIPO DE TARIFA		ESTATAL			ESTATAL		
FACTURACION		LECTURA			LECTURA		
MESES	Nº DE TRABAJAD.	CONSUMO DE AGUA m ³	IMPORTE S/.	Nº DE TRABAJAD.	CONSUMO DE AGUA m ³	IMPORTE S/.	
1	ENERO	10	0	5.80	10	18	82.78
2	FEBRERO	10			10		
3	MARZO	10			10		
4	ABRIL	10			10		
5	MAYO	10			10		
6	JUNIO	10			10		
7	JULIO	10			10		
8	AGOSTO	10			10		
9	SEPTIEMBRE	10			10		
10	OCTUBRE	10			10		
11	NOVIEMBRE	10			10		
12	DICIEMBRE	10			10		
TOTAL S/.		2	0	5.80	2	18	82.78

