


# CONSUMO DE ENERGIA ELECTRICA -2019


## Locales Propios

LOCAL:		Sede Central								Sede Universal				Casa Grace							
SUMINISTRO		0892296				2325651				1780319				005938			2707048				
TIPO DE TARIFA :		MT3				MT3				BT3				BT4			BT4				
MESES	N° DE TRAB AJAD.	SUB TOTAL DEL MES S/	CONSUMO DE ENERGÍA (KW.h)		N° DE TRAB AJAD.	SUB TOTAL DEL MES S/	CONSUMO DE ENERGÍA (KW.h)		N° DE TRAB AJAD.	SUB TOTAL DEL MES S/	CONSUMO DE ENERGÍA (KW.h)		N° DE TRAB AJAD.	SUB TOTAL DEL MES S/	CONSUMO DE ENERGÍA (KW.h)		N° DE TRAB AJAD.	SUB TOTAL DEL MES S/	CONSUMO DE ENERGÍA (KW.h)		
			HP	HFP			HP	HFP			HP	HFP			HP	HFP			HP	HFP	
1	ENERO	627	63,400.50	26,040	130,620	139	14,045.00	2,458	14,399	596	4,640.50	658	4,763	0	74.00	0	0	149	12,525.50	3,297	16,782
2	FEBRERO																				
3	MARZO																				
4	ABRIL																				
5	MAYO																				
6	JUNIO																				
7	JULIO																				
8	AGOSTO																				
9	SEPTIEMBRE																				
10	OCTUBRE																				
11	NOVIEMBRE																				
12	DICIEMBRE																				
<b>TOTAL S/.</b>			63,400.50	26,040	130,620		14,045.00	2,458	14,399		4,640.50	658	4,763		74.00	0	0		12,525.50	3,297	16,782

LOCAL:		Edificio Mercury				Centro de Capacitaciones				T. F. Miraflores				T. F. San Isidro							
SUMINISTRO		0359529				1865844				350120				350116				130791			
TIPO DE TARIFA :		MT2				MT2				BT4				BT4				BT3			
MESES	N° DE TRAB AJAD.	SUB TOTAL DEL MES S/	CONSUMO DE ENERGÍA (KW.h)		N° DE TRAB AJAD.	SUB TOTAL DEL MES S/	CONSUMO DE ENERGÍA (KW.h)		N° DE TRAB AJAD.	SUB TOTAL DEL MES S/	CONSUMO DE ENERGÍA (KW.h)		N° DE TRAB AJAD.	SUB TOTAL DEL MES S/	CONSUMO DE ENERGÍA (KW.h)		N° DE TRAB AJAD.	SUB TOTAL DEL MES S/	CONSUMO DE ENERGÍA (KW.h)		
			HP	HFP			HP	HFP			HP	HFP			HP	HFP			HP	HFP	
1	ENERO	2	21,315.00	6,996	45,872	15	8,579.00	2,580	13,220	75	8,730.40	2,610	11,090	58	6,851.50	1,460	8,400	77	4,272.90	1,111	5,198
2	FEBRERO																				
3	MARZO																				
4	ABRIL																				
5	MAYO																				
6	JUNIO																				
7	JULIO																				
8	AGOSTO																				
9	SEPTIEMBRE																				
10	OCTUBRE																				
11	NOVIEMBRE																				
12	DICIEMBRE																				
<b>TOTAL S/.</b>			21,315.00	6,996	45,872		8,579.00	2,580	13,220		8,730.40	2,610	11,090		6,851.50	1,460	8,400		4,272.90	1,111	5,198




LOCAL:		Archivo Central				Archivo Omega				Almacen Callao				Sede Alterna				Sede Chorrillos			
SUMINISTRO		1299397				2331646				0113810				427424				440803			
TIPO DE TARIFA :		BT3				BT3				BT4				BT5B				BT5B			
MESES	N° DE TRAB AJAD.	SUB TOTAL DEL MES S/.	CONSUMO DE ENERGÍA (KW.h)		N° DE TRAB AJAD.	SUB TOTAL DEL MES S/.	CONSUMO DE ENERGÍA (KW.h)		N° DE TRAB AJAD.	SUB TOTAL DEL MES S/.	CONSUMO DE ENERGÍA (KW h)		N° DE TRAB AJAD.	SUB TOTAL DEL MES S/.	CONSUMO DE ENERGÍA (KW.h)		N° DE TRAB AJAD.	SUB TOTAL DEL MES S/.	CONSUMO DE ENERGÍA (KW.h)		
			HP	HFP			HP	HFP			HP	HFP			HP	HFP			HP	HFP	
1	ENERO	11	2,878.70	438	3,648	4	696.50	76	475	4	367.50	123	299	8	298.80	0	442	2	5.70	0	0
2	FEBRERO																				
3	MARZO																				
4	ABRIL																				
5	MAYO																				
6	JUNIO																				
7	JULIO																				
8	AGOSTO																				
9	SEPTIEMBRE																				
10	OCTUBRE																				
11	NOVIEMBRE																				
12	DICIEMBRE																				
<b>TOTAL S/.</b>			2,878.70	438	3,648		696.50	76	475		367.50	123	299		298.80	0	442		5.70	0	0




**CONSUMO DE ENERGIA ELECTRICA 2019 - LOCALES PROPIOS  
COMPARACION MENSUAL AÑOS 2018 - 2019**

INMUEBLES		Sede Central						Centro de Capacitaciones			Sede Universal			Casa Grace		
SUMINISTRO		692296			2325651			1665644			1750319			005936		
MESES		2018 S/.	2019 S/.	VARIACIÓN DEL CONSUMO S/.	2018 S/.	2019 S/.	VARIACIÓN DEL CONSUMO S/.	2018 S/.	2019 S/.	VARIACIÓN DEL CONSUMO S/.	2018 S/.	2019 S/.	VARIACIÓN DEL CONSUMO S/.	2018 S/.	2019 S/.	VARIACIÓN DEL CONSUMO S/.
1	ENERO	48,501.50	63,400.50	14,899.00	12,076.00	14,045.00	1,969.00	5,738.50	8,579.00	2,840.50	3,495.00	4,640.50	1,145.50	0.00	74.00	74.00
2	FEBRERO	75,857.00			19,060.00			9,497.00			5,801.00			0.00		
3	MARZO	84,123.50			21,870.50			11,882.00			6,309.00			0.00		
4	ABRIL	76,591.50			20,912.50			11,259.50			6,649.50			0.00		
5	MAYO	72,222.50			18,369.00			8,216.00			5,733.00			7.00		
6	JUNIO	59,288.50			12,752.00			9,518.00			3,869.00			25.50		
7	JULIO	63,803.00			11,283.00			7,215.50			3,421.50			15.50		
8	AGOSTO	65,176.50			11,156.50			6,084.50			3,459.50			15.00		
9	SETIEMBRE	62,358.00			10,419.50			6,883.00			3,511.50			15.00		
10	OCTUBRE	60,587.00			8,633.50			7,015.50			3,110.50			15.50		
11	NOVIEMBRE	52,346.00			7,443.00			7,906.50			2,348.00			82.00		
12	DICIEMBRE	60,290.00			11,001.50			8,336.50			3,503.00			36.50		
<b>TOTAL S/.</b>				14,899.00			1,969.00			2,840.50			1,145.50			74.00

INMUEBLES		Casa Grace			Edificio Mercury			T.F. Miraflores						T.F. San Isidro		
SUMINISTRO		2707048			359529			350120			350116			130791		
MESES		2018 S/.	2019 S/.	VARIACIÓN DEL CONSUMO S/.	2018 S/.	2019 S/.	VARIACIÓN DEL CONSUMO S/.	2018 S/.	2019 S/.	VARIACIÓN DEL CONSUMO S/.	2018 S/.	2019 S/.	VARIACIÓN DEL CONSUMO S/.	2018 S/.	2019 S/.	VARIACIÓN DEL CONSUMO S/.
1	ENERO	10,757.50	12,525.50	1,768.00	15,687.00	21,315.00	5,628.00	6,926.90	8,730.40	1,803.50	4,291.10	6,851.50	2,560.40	6,810.50	4,272.90	-2,537.60
2	FEBRERO	14,583.00			21,356.50			8,304.80			6,826.00			4,841.20		
3	MARZO	15,693.50			24,103.00			7,969.90			6,354.00			4,252.60		
4	ABRIL	14,698.50			23,326.50			8,026.30			6,356.30			4,032.60		
5	MAYO	13,902.00			22,840.50			7,823.10			5,045.30			3,953.70		
6	JUNIO	11,154.50			21,448.00			7,886.90			3,964.60			3,974.20		
7	JULIO	10,555.50			22,181.00			8,555.90			3,547.70			3,947.00		
8	AGOSTO	10,690.00			22,386.00			8,686.90			3,506.20			4,060.30		
9	SETIEMBRE	10,412.00			21,443.00			8,394.00			3,244.20			3,869.60		
10	OCTUBRE	10,273.00			21,373.50			8,429.90			2,939.30			3,527.40		
11	NOVIEMBRE	9,599.50			20,706.00			8,166.50			3,422.50			3,487.80		
12	DICIEMBRE	11,104.50			23,413.00			8,244.10			4,659.40			3,704.90		
<b>TOTAL S/.</b>				1,768.00			5,628.00			1,803.50			2,560.40			-2,537.60



INMUEBLES		Archivo Central			Sede Alterna			Almacén Callao			Archivo Omega			Sede Chorrillo		
SUMINISTRO		1299397			427424			119810			2331646			440803		
MESES		2018 S/.	2019 S/.	VARIACIÓN DEL CONSUMO S/.	2018 S/.	2019 S/.	VARIACIÓN DEL CONSUMO S/.	2018 S/.	2019 S/.	VARIACIÓN DEL CONSUMO S/.	2018 S/.	2019 S/.	VARIACIÓN DEL CONSUMO S/.	2018 S/.	2019 S/.	VARIACIÓN DEL CONSUMO S/.
1	ENERO	1,890.80	2,878.70	987.90	0.00	298.80	298.80	279.50	367.50	88.00	429.50	696.50	267.00	5.50	5.70	0.20
2	FEBRERO	2,978.60			98.50			368.50			606.00			5.40		
3	MARZO	2,876.10			114.00			474.00			557.50			5.60		
4	ABRIL	3,086.00			321.30			489.00			611.00			5.50		
5	MAYO	2,751.30			397.00			438.50			541.00			5.50		
6	JUNIO	2,341.20			537.40			380.50			438.50			5.00		
7	JULIO	2,852.00			562.70			405.00			653.50			5.60		
8	AGOSTO	2,816.10			421.00			428.50			666.00			5.60		
9	SEPTIEMBRE	2,758.90			412.40			373.50			674.50			5.50		
10	OCTUBRE	2,666.60			384.40			345.50			689.00			5.60		
11	NOVIEMBRE	2,376.30			467.00			344.00			681.50			5.70		
12	DICIEMBRE	2,786.40			346.20			330.00			707.00			5.80		
<b>TOTAL S/.</b>				987.90			298.80			88.00			267.00			0.20




# CONSUMO DE ENERGIA ELECTRICA -2019

## Locales Alquilados

LOCAL:		Edificio Manhattan						Edificio NAKO													
SUMINISTRO		205427			205428			0602092			0602096			0602097							
TIPO DE TARIFA :		BT5B			BT5B			BT5B			BT5B			BT5B							
MESES	N° DE TRAB AJAD	SUB TOTAL DEL MES S/	CONSUMO DE ENERGÍA (KW.h)		N° DE TRAB AJAD	SUB TOTAL DEL MES S/	CONSUMO DE ENERGÍA (KW.h)		N° DE TRAB AJAD	SUB TOTAL DEL MES S/	CONSUMO DE ENERGÍA (KW.h)		N° DE TRAB AJAD	SUB TOTAL DEL MES S/	CONSUMO DE ENERGÍA (KW.h)		N° DE TRAB AJAD	SUB TOTAL DEL MES S/	CONSUMO DE ENERGÍA (KW.h)		
			HP	HFP			HP	HFP			HP	HFP			HP	HFP			HP	HFP	
1	ENERO	15	824.50	0	1,226	5	283.50	0	420	0	8.50	0	0	0	11.50	0	4	8	288.00	0	425
2	FEBRERO																				
3	MARZO																				
4	ABRIL																				
5	MAYO																				
6	JUNIO																				
7	JULIO																				
8	AGOSTO																				
9	SEPTIEMBRE																				
10	OCTUBRE																				
11	NOVIEMBRE																				
12	DICIEMBRE																				
<b>TOTAL S/.</b>			824.50	0	1,226		283.50	0	420		8.50	0	0		11.50	0	4		288.00	0	425

LOCAL:		Edificio NAKO										Edificio Palacio					
SUMINISTRO		0616922			0616920			0616921				012558					
TIPO DE TARIFA :		BT5B			BT5B			BT5B				BT3					
MESES	N° DE TRAB AJAD	SUB TOTAL DEL MES S/	CONSUMO DE ENERGÍA (KW.h)		N° DE TRAB AJAD	SUB TOTAL DEL MES S/	CONSUMO DE ENERGÍA (KW.h)		N° DE TRAB AJAD	SUB TOTAL DEL MES S/	CONSUMO DE ENERGÍA (KW.h)		N° DE TRAB AJAD	SUB TOTAL DEL MES S/	CONSUMO DE ENERGÍA (KW.h)		
			HP	HFP			HP	HFP			HP	HFP			HP	HFP	
1	ENERO	7	248.50	0	361	6	202.00	0	293	6	197.50	0	286	103	2,536.50	664	3,052
2	FEBRERO																
3	MARZO																
4	ABRIL																
5	MAYO																
6	JUNIO																
7	JULIO																
8	AGOSTO																
9	SEPTIEMBRE																
10	OCTUBRE																
11	NOVIEMBRE																
12	DICIEMBRE																
<b>TOTAL S/.</b>			248.50	0	361		202.00	0	293		197.50	0	286		2,536.50	664	3,052





**CONSUMO DE ENERGIA ELECTRICA 2019 - LOCALES ALQUILADOS**  
**COMPARACION MENSUAL AÑOS 2018 - 2019**

INMUEBLES		Edificio NAKO														
SUMINISTRO		602092			602094			602096			602097			616922		
MESES		2018 S/.	2019 S/.	VARIACIÓN DEL CONSUMO S/.	2018 S/.	2019 S/.	VARIACIÓN DEL CONSUMO S/.	2018 S/.	2019 S/.	VARIACIÓN DEL CONSUMO S/.	2018 S/.	2019 S/.	VARIACIÓN DEL CONSUMO S/.	2018 S/.	2019 S/.	VARIACIÓN DEL CONSUMO S/.
1	ENERO	0.00	8.50	8.50	0.00	0.00	0.00	0.00	11.50	11.50	255.00	288.00	33.00	45.50	248.50	203.00
2	FEBRERO	0.00			0.00			3.50			286.50			119.50		
3	MARZO	0.00			0.00			10.00			280.00			101.50		
4	ABRIL	0.00			0.00			10.00			280.00			101.50		
5	MAYO	8.00			0.00			10.00			302.00			22.50		
6	JUNIO	9.00			0.00			9.00			252.50			38.50		
7	JULIO	8.50			0.00			8.50			262.00			38.50		
8	AGOSTO	9.00			0.00			11.50			254.70			18.50		
9	SETIEMBRE	9.00			0.00			8.50			246.50			61.50		
10	OCTUBRE	8.50			0.00			9.00			245.00			88.00		
11	NOVIEMBRE	5.00			0.00			8.50			235.00			162.50		
12	DICIEMBRE	8.50			0.00			11.50			288.00			248.50		
<b>TOTAL S/.</b>				8.50			0.00			11.50			33.00			203.00

INMUEBLES		Edificio NAKO						Edificio Manhattan						Edificio Palacio		
SUMINISTRO		616920			616921			205427			205428			0012556		
MESES		2018 S/.	2019 S/.	VARIACIÓN DEL CONSUMO S/.	2018 S/.	2019 S/.	VARIACIÓN DEL CONSUMO S/.	2018 S/.	2019 S/.	VARIACIÓN DEL CONSUMO S/.	2018 S/.	2019 S/.	VARIACIÓN DEL CONSUMO S/.	2018 S/.	2019 S/.	VARIACIÓN DEL CONSUMO S/.
1	ENERO	235.50	202.00	-33.50	212.40	197.50	-14.90	330.00	824.50	494.50	193.50	283.50	90.00	551.50	2,536.50	1,985.00
2	FEBRERO	193.00			226.50			517.00			253.00			723.50		
3	MARZO	181.00			218.00			522.50			260.00			963.50		
4	ABRIL	181.00			218.00			438.50			251.00			881.50		
5	MAYO	220.50			228.50			342.00			260.50			1,204.00		
6	JUNIO	197.50			211.00			194.00			134.00			1,139.00		
7	JULIO	186.00			237.00			422.00			183.50			1,915.00		
8	AGOSTO	186.50			213.50			423.50			259.00			2,203.50		
9	SETIEMBRE	9.00			221.00			441.50			543.50			2,300.00		
10	OCTUBRE	347.50			237.50			543.50			267.00			2,405.50		
11	NOVIEMBRE	167.00			210.00			539.00			242.50			2,233.00		
12	DICIEMBRE	202.00			197.50			612.00			247.00			2,263.00		
<b>TOTAL S/.</b>				-33.50			-14.90			494.50			90.00			1,985.00



100  
100  
100  
100  
100



## CONSUMO DE AGUA - 2019

LOCAL:		Sede Central			Sede Universal						Edificio Mercury					
SUMINISTRO		3222881 - 9			3001543 - 2			3012923 - 3			3027900 - 4			3050227 - 2		
FACTURACIÓN :		Lectura			Lectura			Lectura			Lectura			Lectura		
MESES	N° DE TRABA JAD.	CONSUMO DE AGUA m^3	IMPORTE S/.	N° DE TRABA JAD.	CONSUMO DE AGUA m^3	IMPORTE S/.	N° DE TRABA JAD.	CONSUMO DE AGUA m^3	IMPORTE S/.	N° DE TRABA JAD.	CONSUMO DE AGUA m^3	IMPORTE S/.	N° DE TRABA JAD.	CONSUMO DE AGUA m^3	IMPORTE S/.	
1	ENERO	766	1541	9308.7	596	0	5.9	0	0	5.9	0	2	18	2	30	187
2	FEBRERO															
3	MARZO															
4	ABRIL															
5	MAYO															
6	JUNIO															
7	JULIO															
8	AGOSTO															
9	SEPTIEMBRE															
10	OCTUBRE															
11	NOVIEMBRE															
12	DICIEMBRE															
<b>TOTAL S/.</b>			<b>1,541</b>	<b>9,308.70</b>		<b>0</b>	<b>5.90</b>		<b>0</b>	<b>5.90</b>		<b>2</b>	<b>18.00</b>		<b>30</b>	<b>187.00</b>

LOCAL:		Casona Grace			Centro de Cap.			T.F. Miraflores			T.F. San Isidro			Archivo Omega		
SUMINISTRO		3026871 - 8			3023656 - 6			2502244 - 3			2541159 - 6			2041440-5		
FACTURACIÓN :		Lectura			Lectura			Lectura			Lectura			Lectura		
MESES	N° DE TRABA JAD.	CONSUMO DE AGUA m^3	IMPORTE S/.	N° DE TRABA JAD.	CONSUMO DE AGUA m^3	IMPORTE S/.	N° DE TRABA JAD.	CONSUMO DE AGUA m^3	IMPORTE S/.	N° DE TRABA JAD.	CONSUMO DE AGUA m^3	IMPORTE S/.	N° DE TRABA JAD.	CONSUMO DE AGUA m^3	IMPORTE S/.	
1	ENERO	149	106	645.8	15	60	368.1	133	178	1080.5	77	143	869.2	4	6	42.1
2	FEBRERO															
3	MARZO															
4	ABRIL															
5	MAYO															
6	JUNIO															
7	JULIO															
8	AGOSTO															
9	SEPTIEMBRE															
10	OCTUBRE															
11	NOVIEMBRE															
12	DICIEMBRE															
<b>TOTAL S/.</b>			<b>106</b>	<b>645.80</b>		<b>60</b>	<b>368.10</b>		<b>178</b>	<b>1,080.50</b>		<b>143</b>	<b>869.20</b>		<b>6</b>	<b>42.10</b>



# CONSUMO DE AGUA - 2019

LOCAL:		Archivo Central					Almacen Callao			Sede Alternativa			
SUMINISTRO		4112368-8			4113298-0		2038788 - 4			3187065-2			
FACTURACIÓN :		Lectura			Lectura		Lectura			Lectura			
MESES	Nº DE TRABA JAD.	CONSUMO DE AGUA m^3	IMPORTE S/.	Nº DE TRABA JAD.	CONSUMO DE AGUA m^3	IMPORTE S/.	Nº DE TRABA JAD.	CONSUMO DE AGUA m^3	IMPORTE S/.	Nº DE TRABA JAD.	CONSUMO DE AGUA m^3	IMPORTE S/.	
1	ENERO	6	26	162.9	5	20	126.6	4	16	102.5	8	7	48.2
2	FEBRERO												
3	MARZO												
4	ABRIL												
5	MAYO												
6	JUNIO												
7	JULIO												
8	AGOSTO												
9	SEPTIEMBRE												
10	OCTUBRE												
11	NOVIEMBRE												
12	DICIEMBRE												
<b>TOTAL S/.</b>		<b>26</b>	<b>162.90</b>		<b>20</b>	<b>126.60</b>		<b>16</b>	<b>102.50</b>		<b>7</b>	<b>48.20</b>	



**CONSUMO DE AGUA POTABLE 2019  
COMPARACION MENSUAL ANOS 2018 - 2019**

DEPENDENCIA		Almacen Calleo			T.F. Miraflores			T.F. San Isidro			Edificio Mercury					
SUMINISTRO		2038788-4			2502244-3			2541159-8			3027900-4			3050227-2		
MESES		2018 S/.	2019 S/.	VARIACION DEL CONSUMO S/.	2018 S/.		VARIACION DEL CONSUMO S/.	2018 S/.		VARIACION DEL CONSUMO S/.	2018 S/.		VARIACION DEL CONSUMO S/.	2018 S/.		VARIACION DEL CONSUMO S/.
1	ENERO	216.36	102.50	-113.86	1,117.60	1,080.50	-37.10	874.40	869.20	194.80	29.36	18.00	-11.36	263.11	187.00	-76.11
2	FEBRERO	100.65			1,390.54			813.11			29.60			229.88		
3	MARZO	140.33			1,562.33			911.49			5.95			216.27		
4	ABRIL	140.37			1,613.12			778.12			5.98			187.16		
5	MAYO	163.89			1,748.08			812.45			11.80			117.02		
6	JUNIO	157.90			1,753.35			858.91			17.63			140.33		
7	JULIO	87.73			1,431.43			853.07			17.63			222.10		
8	AGOSTO	46.85			1,075.06			870.59			5.95			292.20		
9	SEPTIEMBRE	46.85			1,443.13			929.01			5.95			216.27		
10	OCTUBRE	58.53			1,197.75			847.22			5.95			227.95		
11	NOVIEMBRE	52.69			1,542.45			1,028.33			5.95			192.89		
12	DICIEMBRE	46.85			1,256.17			1,110.12			5.95			169.53		
<b>TOTAL S/.</b>				<b>-113.86</b>			<b>-37.10</b>			<b>194.80</b>			<b>-11.36</b>			<b>-76.11</b>

DEPENDENCIA		Sede Universal						Centro de Capacitaciones			Casa Grace			Sede Central		
SUMINISTRO		3001543-2			3012923-3			3023656-6			3026871-8			3222861-9		
MESES		2018 S/.		VARIACION DEL CONSUMO S/.	2018 S/.		VARIACION DEL CONSUMO S/.	2018 S/.		VARIACION DEL CONSUMO S/.	2018 S/.		VARIACION DEL CONSUMO S/.	2018 S/.		VARIACION DEL CONSUMO S/.
1	ENERO	10,561.31	5.90	-10,555.41	11.80	5.90	-5.90	239.76	368.10	128.34	666.90	645.80	-21.10	991.02	9,308.70	8,317.68
2	FEBRERO	9,818.55			11.06			387.63			847.62			2,097.51		
3	MARZO	9,464.44			11.80			490.86			864.74			3,850.10		
4	ABRIL	8,340.93			11.80			461.80			754.10			3,506.26		
5	MAYO	8,573.63			5.95			654.61			800.77			3,512.54		
6	JUNIO	9,686.44			11.80			537.60			888.12			2,897.82		
7	JULIO	7,799.41			11.80			584.32			736.23			3,598.88		
8	AGOSTO	6,584.25			5.95			444.12			806.33			3,149.04		
9	SEPTIEMBRE	8,033.10			5.95			502.54			771.27			3,084.77		
10	OCTUBRE	7,752.68			11.80			543.43			777.01			3,739.10		
11	NOVIEMBRE	2,564.82			5.95			584.32			695.33			7,659.20		
12	DICIEMBRE	7,564.82			11.80			379.84			742.07			10,895.77		
<b>TOTAL S/.</b>				<b>-10,555.41</b>			<b>-5.90</b>			<b>128.34</b>			<b>-21.10</b>			<b>8,317.68</b>



**CONSUMO DE AGUA POTABLE 2019  
COMPARACION MENSUAL ANOS 2018 - 2019**

DEPENDENCIA	Archivo Omega			Archivo Central						Sede Alterna			
	SUMINISTRO	2041440-6		4112368-8		4113296-0		3187085-2					
MESES	2018 S/.		VARIACION DEL CONSUMO S/.	2018 S/.		VARIACION DEL CONSUMO S/.	2018 S/.		VARIACION DEL CONSUMO S/.	2018 S/.		VARIACION DEL CONSUMO S/.	
1	ENERO	58.58	42.10	-16.48	5.95	162.90	156.95	152.25	126.60	-25.65	17.63	48.20	30.57
2	FEBRERO	58.98			6.03			141.27			17.79		
3	MARZO	41.01			5.95			181.21			99.43		
4	ABRIL	58.55			64.37			146.21			35.15		
5	MAYO	52.71			338.94			210.42			58.54		
6	JUNIO	52.69			233.80			455.84			76.05		
7	JULIO	58.53			222.10			105.27			81.90		
8	AGOSTO	58.53			251.32			105.27			76.05		
9	SEPTIEMBRE	64.37			181.21			99.43			81.90		
10	OCTUBRE	46.85			175.37			111.11			41.01		
11	NOVIEMBRE	58.53			192.89			118.95			58.53		
12	DICIEMBRE	46.85			163.69			99.43			76.05		
<b>TOTAL S/.</b>				<b>-16.48</b>			<b>156.95</b>			<b>-25.65</b>			<b>30.57</b>



Handwritten mark or signature at the bottom left of the page.

# CONSUMO DE COMBUSTIBLE 2019

Mes	Consumo y Costo de combustible por tipo			
	Gasolina 97 Octanos		Diesel B5 S50	
	Gls. (G97)	S/.	Gls. (D2)	S/.
Enero	905.66	S/. 13,084.91	30.708	S/. 438.84
Febrero				
Marzo				
Abril				
Mayo				
Junio				
Julio				
Agosto				
Septiembre				
Octubre				
Noviembre				
Diciembre				
<b>TOTAL</b>	<b>905.660</b>	<b>S/. 13,084.91</b>	<b>30.708</b>	<b>S/. 438.84</b>





# GENERACIÓN DE RESIDUOS SÓLIDOS -2019

## Local : Sede Central

Mes	N° de Trabajadores	Papeles y Carton		Vidrio		Plastico		Cartucho de Tintas y Toner		Aluminio y otros Metales	
		Kg.	S/.	Kg.	S/.	Kg.	S/.	Unidad	S/.	Kg.	S/.
Enero	627	484	242	-	-	-	-	128	-	10	5
Febrero		-	-	-	-	-	-	-	-	-	-
Marzo		-	-	-	-	-	-	-	-	-	-
Abril		-	-	-	-	-	-	-	-	-	-
Mayo		-	-	-	-	-	-	-	-	-	-
Junio		-	-	-	-	-	-	-	-	-	-
Julio		-	-	-	-	-	-	-	-	-	-
Agosto		-	-	-	-	-	-	-	-	-	-
Septiembre		-	-	-	-	-	-	-	-	-	-
Octubre		-	-	-	-	-	-	-	-	-	-
Noviembre		-	-	-	-	-	-	-	-	-	-
Diciembre		-	-	-	-	-	-	-	-	-	-
<b>Total</b>		484	S/. 242.00	0	S/.	0	S/.	128	S/.	10	S/. 5.00

## Local : Sede Alternativa

Mes	N° de Trabajadores	Papeles y Carton		Vidrio		Plastico		Cartucho de Tintas y Toner		Aluminio y otros Metales	
		Kg.	S/.	Kg.	S/.	Kg.	S/.	Unidad	S/.	Kg.	S/.
Enero	8	3050	1525	-	-	-	-	-	-	-	-
Febrero		-	-	-	-	-	-	-	-	-	-
Marzo		-	-	-	-	-	-	-	-	-	-
Abril		-	-	-	-	-	-	-	-	-	-
Mayo		-	-	-	-	-	-	-	-	-	-
Junio		-	-	-	-	-	-	-	-	-	-
Julio		-	-	-	-	-	-	-	-	-	-
Agosto		-	-	-	-	-	-	-	-	-	-
Septiembre		-	-	-	-	-	-	-	-	-	-
Octubre		-	-	-	-	-	-	-	-	-	-
Noviembre		-	-	-	-	-	-	-	-	-	-
Diciembre		-	-	-	-	-	-	-	-	-	-
<b>Total</b>		3050	S/. 1,525.00	0	S/.	0	S/.	0	S/.	0	S/.



