

CONSUMO DE AGUA POTABLE - 2012

JR. LAMPA 277-255 - JR. JUNIN 319		JR. LAMPA 274							
PERIODO	N° DE TRABAJADORES	DETALLE DE CONSUMO			N° DE TRABAJADORES	DETALLE DE CONSUMO			
		CONSUMO DE AGUA m ³	IMPORTE S/.	TIPO DE TARIFA		TIPO DE FACTURACION	CONSUMO DE AGUA m ³	IMPORTE S/.	TIPO DE TARIFA
ENERO	1116	2162	8,425.41	ESTATAL	2	120	472.31	ESTATAL	LECTURA
FEBRERO	1215	2023	7,891.71	ESTATAL	2	158	620.54	ESTATAL	LECTURA
MARZO	1251	1963	7,651.43	ESTATAL	2	135	530.65	ESTATAL	LECTURA
ABRIL									
MAYO									
JUNIO									
JULIO									
AGOSTO									
SEPTIEMBRE									
OCTUBRE									
NOVIEMBRE									
DIEMBRE									
TOTAL S/.		6148	23,968.55	ESTATAL		413	1,623.50	ESTATAL	LECTURA

JR. LAMPA 580-590		JR. MIROQUEZADA ANTONIO 320							
PERIODO	N° DE TRABAJADORES	DETALLE DE CONSUMO			N° DE TRABAJADORES	DETALLE DE CONSUMO			
		CONSUMO DE AGUA m ³	IMPORTE S/.	TIPO DE TARIFA		TIPO DE FACTURACION	CONSUMO DE AGUA m ³	IMPORTE S/.	TIPO DE TARIFA
ENERO	26	55	219.50	ESTATAL	130	219	862.93	ESTATAL	LECTURA
FEBRERO	31	50	200.27	ESTATAL	130	211	832.57	ESTATAL	LECTURA
MARZO	38	50	200.06	ESTATAL	128	175	691.81	ESTATAL	LECTURA
ABRIL									
MAYO									
JUNIO									
JULIO									
AGOSTO									
SEPTIEMBRE									
OCTUBRE									
NOVIEMBRE									
DIEMBRE									
TOTAL S/.		155	619.83	ESTATAL		605	2,387.31	ESTATAL	LECTURA



9

CONSUMO DE AGUA POTABLE - 2012

PERIODO		DETALLE DE CONSUMO				DETALLE DE CONSUMO					
		Nº DE TRABAJADORES	CONSUMO DE AGUA m ³	IMPORTE S/.	TIPO DE TARIFA	TIPO DE FACTURACION	Nº DE TRABAJADORES	CONSUMO DE AGUA m ³	IMPORTE S/.	TIPO DE TARIFA	TIPO DE FACTURACION
ENERO		6	50	352.75	ESTATAL	LECTURA	2	0	5.59	ESTATAL	LECTURA
FEBRERO		6	52	367.41	ESTATAL	LECTURA	2	0	5.59	ESTATAL	LECTURA
MARZO		6	59	415.24	ESTATAL	LECTURA	2	0	5.59	ESTATAL	LECTURA
ABRIL											
MAYO											
JUNIO											
JULIO											
AGOSTO											
SEPTIEMBRE											
OCTUBRE											
NOVIEMBRE											
DICIEMBRE											
TOTAL S/.			161	1,135.40		LECTURA		0	16.77	ESTATAL	LECTURA

JR. ZEPITA 431

AV. CONTRALMIRANTE MORA - CALLAO

PERIODO		DETALLE DE CONSUMO				DETALLE DE CONSUMO					
		Nº DE TRABAJADORES	CONSUMO DE AGUA m ³	IMPORTE S/.	TIPO DE TARIFA	TIPO DE FACTURACION	Nº DE TRABAJADORES	CONSUMO DE AGUA m ³	IMPORTE S/.	TIPO DE TARIFA	TIPO DE FACTURACION
ENERO		72	128	503.42	ESTATAL	LECTURA	124	155	608.43	ESTATAL	LECTURA
FEBRERO		72	510	1989.63	ESTATAL	LECTURA	115	136	535.31	ESTATAL	LECTURA
MARZO		72	403	1572.98	ESTATAL	LECTURA	130	128	503.42	ESTATAL	LECTURA
ABRIL											
MAYO											
JUNIO											
JULIO											
AGOSTO											
SEPTIEMBRE											
OCTUBRE											
NOVIEMBRE											
DICIEMBRE											
TOTAL S/.			1041	4,066.03	ESTATAL	LECTURA		419	1,647.16	ESTATAL	LECTURA

JAVIER PRADO OESTE N° 1115 - SAN ISIDRO

AV. DIEZ CANSECO 250 - MIRAFLORES



9

CONSUMO DE ENERGÍA - 2012

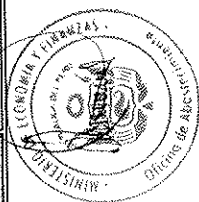
JR. LAMPA 255-277- JR. JUNIN		JR. LAMPA 274 - COCHERA		AV. CONTRALMT. MORA 301 - CALLAO				
PERIODO	SUB TOTAL DEL MES (S/.)	DETALLE DE CONSUMO (Kw.h)			SUB TOTAL DEL MES (S/.)	DETALLE DE CONSUMO (Kw.h)		
		HORA PUNTA	FUERA DE PUNTA	TIPO DE TARIFA		HORA PUNTA	FUERA DE PUNTA	TIPO DE TARIFA
ENERO	82,941.50	25889.51	146759.04	ESTATAL	79.50	8.00	19.20	ESTATAL
FEBRERO	89,207.50	25404.60	149545.20	ESTATAL	79.50	7.20	22.00	ESTATAL
MARZO	95,208.50	30817.40	181118.60	ESTATAL	62.00	8.40	19.20	ESTATAL
ABRIL								
MAYO								
JUNIO								
JULIO								
AGOSTO								
SEPTIEMBRE								
OCTUBRE								
NOVIEMBRE								
DICIEMBRE								
TOTAL S/.	267,357.50	82111.51	477,422.84	ESTATAL	829.00	0.00	1,811.00	ESTATAL

JR. LAMPA 580		JR. MIROQUESADA 320		JR. ZEPITA 431				
PERIODO	SUB TOTAL DEL MES (S/.)	DETALLE DE CONSUMO (Kw.h)			SUB TOTAL DEL MES (S/.)	DETALLE DE CONSUMO (Kw.h)		
		HORA PUNTA	FUERA DE PUNTA	TIPO DE TARIFA		HORA PUNTA	FUERA DE PUNTA	TIPO DE TARIFA
ENERO	1,889.00	414.00	2,658.00	ESTATAL	908.00	0.00	2101.00	ESTATAL
FEBRERO	1,880.00	420.00	2,520.00	ESTATAL	882.50	0.00	2001.00	ESTATAL
MARZO	1,937.00	468.00	2,730.00	ESTATAL	810.00	0.00	1798.00	ESTATAL
ABRIL								
MAYO								
JUNIO								
JULIO								
AGOSTO								
SEPTIEMBRE								
OCTUBRE								
NOVIEMBRE								
DICIEMBRE								
TOTAL S/.	5,706.00	1302.00	7908.00	ESTATAL	2,600.50	0.00	5,900.00	ESTATAL



CONSUMO DE ENERGÍA - 2012

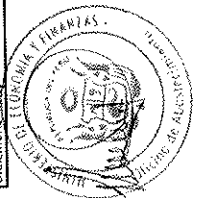
PERIODO	DIEZ CANSECO 250 - MIRAFLORES				JAVIER PRADO OESTE 1115 - SAN ISIDRO				JR. LAMPA 286 - EDIFICIO NAKO			
	SUB TOTAL DEL MES (S/.)	DETALLE DE CONSUMO (Kw.h)			SUB TOTAL DEL MES (S/.)	DETALLE DE CONSUMO (Kw.h)			SUB TOTAL DEL MES (S/.)	DETALLE DE CONSUMO (Kw.h)		
		HORA PUNTA	FUERA DE PUNTA	TIPO DE TARIFA		HORA PUNTA	FUERA DE PUNTA	TIPO DE TARIFA		HORA PUNTA	FUERA DE PUNTA	TIPO DE TARIFA
ENERO	8,945.30	3,250.00	14,780.00	ESTATAL	4,422.20	989.00	4,164.00	ESTATAL	-	-	-	ESTATAL
FEBRERO	9,792.70	3,620.00	15,540.00	ESTATAL	2,329.30	1,013.00	4,370.00	ESTATAL	-	-	-	ESTATAL
MARZO	9,667.50	3,600.00	16,380.00	ESTATAL	2,411.80	987.00	4,311.00	ESTATAL	-	-	-	ESTATAL
ABRIL												
MAYO												
JUNIO												
JULIO												
AGOSTO												
SEPTIEMBRE												
OCTUBRE												
NOVIEMBRE												
DICIEMBRE												
TOTAL S/.	28,405.50	10,470.00	46,700.00	ESTATAL	9,163.30	2989.00	12,845.00	ESTATAL	0.00	0.00	0.00	ESTATAL



PERIODO	J.R. LAMPA NROS 255-277 - JR. JUNIN N° 319			J.R. MIROQUESADA N° 320			AV. BENAVIDES N° 395 4° PISO - MIRAFLORES			DIEZ CANSECO N° 250 - MIRAFLORES			JAVIER PRADO OESTE N° 1115 - SAN ISIDRO		
	CANTIDAD	U. MEDIDA	NUUEVOS SOLES (S/.)	CANTIDAD	U. MEDIDA	NUUEVOS SOLES (S/.)	CANTIDAD	U. MEDIDA	NUUEVOS SOLES (S/.)	CANTIDAD	U. MEDIDA	NUUEVOS SOLES (S/.)	CANTIDAD	U. MEDIDA	NUUEVOS SOLES (S/.)
ENERO	1,873.000	RESMA	22.375.740	10.000	RESMA	18.900	0.000	RESMA	0.000	0.000	RESMA	0.000	0.000	RESMA	0.000
FEBRERO	1.538.000	RESMA	19.042.379	600.000	RESMA	7.134.000	36.000	RESMA	428.040	0.000	RESMA	0.000	0.000	RESMA	0.000
MARZO	1.681.000	RESMA	20.077.750	76.000	RESMA	398.740	0.000	RESMA	0.000	0.000	RESMA	0.000	0.000	RESMA	0.000
ABRIL															
MAYO															
JUNIO															
JULIO															
AGOSTO															
SEPTIEMBRE															
OCTUBRE															
NOVIEMBRE															
DICIEMBRE															

PERIODO	J.R. LAMPA NROS 255-277 - JR. JUNIN N° 319			J.R. MIROQUESADA N° 320			AV. BENAVIDES N° 395 4° PISO - MIRAFLORES			DIEZ CANSECO N° 250 - MIRAFLORES			JAVIER PRADO OESTE N° 1115 - SAN ISIDRO		
	KILOS	NUUEVOS SOLES (S/.)	KILOS	NUUEVOS SOLES (S/.)	KILOS	NUUEVOS SOLES (S/.)	KILOS	NUUEVOS SOLES (S/.)	KILOS	NUUEVOS SOLES (S/.)	KILOS	NUUEVOS SOLES (S/.)	KILOS	NUUEVOS SOLES (S/.)	
ENERO	94.600	400.360	0.000	0.000	0.000	0.000	0.000	0.000	0.000	0.000	0.000	0.000	0.000	0.000	
FEBRERO	542.700	7.630.460	382.000	352.450	7.800	35.640	0.000	0.000	0.000	0.000	0.000	0.000	0.000	0.000	
MARZO	257.500	1.716.310	0.000	0.000	6.336	70.400	0.000	0.000	0.000	0.000	0.000	0.000	0.000	0.000	
ABRIL															
MAYO															
JUNIO															
JULIO															
AGOSTO															
SEPTIEMBRE															
OCTUBRE															
NOVIEMBRE															
DICIEMBRE															

PERIODO	J.R. LAMPA NROS 255-277 - JR. JUNIN N° 319			J.R. MIROQUESADA N° 320			AV. BENAVIDES 395 4° PISO - MIRAFLORES			DIEZ CANSECO 250 - MIRAFLORES			JAVIER PRADO OESTE 1115 - SAN ISIDRO		
	UNIDADES	NUUEVOS SOLES (S/.)	UNIDADES	NUUEVOS SOLES (S/.)	UNIDADES	NUUEVOS SOLES (S/.)	UNIDADES	NUUEVOS SOLES (S/.)	UNIDADES	NUUEVOS SOLES (S/.)	UNIDADES	NUUEVOS SOLES (S/.)	UNIDADES	NUUEVOS SOLES (S/.)	
ENERO	60.000	17.473.510	0.000	0.000	0.000	0.000	0.000	0.000	0.000	0.000	0.000	0.000	0.000	0.000	
FEBRERO	61.000	22.472.840	6.000	2.092.790	1.000	523.300	8.000	3.424.700	0.000	0.000	0.000	0.000	0.000	0.000	
MARZO	376.000	44.669.100	2.000	513.910	1.000	256.960	0.000	0.000	0.000	0.000	0.000	0.000	0.000	0.000	
ABRIL															
MAYO															
JUNIO															
JULIO															
AGOSTO															
SEPTIEMBRE															
OCTUBRE															
NOVIEMBRE															
DICIEMBRE															



CONSUMO DE COMBUSTIBLES

PROCESO 2012

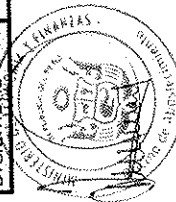
PERIODO	GASOHOL DE 97 OCTANOS		GASOLINA DE 95 OCTANOS		GASOHOL DE 90 OCTANOS		GASOHOL DE 84 OCTANOS	
	GLS.	NUEVOS SOLES (S/.)	GLS.	NUEVOS SOLES (S/.)	GLS.	NUEVOS SOLES (S/.)	GLS.	NUEVOS SOLES (S/.)
ENERO	1.078.404	16.437.142	0.000	0.000	30.000	401.760	24.000	373.040
FEBRERO	830.942	13.227.480	0.000	0.000	18.000	243.800	10.000	134.600
MARZO	983.920	16.136.149	0.000	0.000	1.500	21.330	0.000	0.000
ABRIL								
MAYO								
JUNIO								
JULIO								
AGOSTO								
SEPTIEMBRE								
OCTUBRE								
NOVIEMBRE								
DICIEMBRE								



CONSUMO DE OTROS COMBUSTIBLES

PROCESO 2012

PERIODO	GAS LICUADO DE PETROLEO (GLP)		GAS NATURAL VEHICULAR		PETROLEO DIESEL B5 S50	
	JR. LAMPA NROS 255-277 - JR. JUNIN N° 319	JR. LAMPA NROS 255-277 - JR. JUNIN N° 320	JR. LAMPA NROS 255-277 - JR. JUNIN N° 320	JR. LAMPA NROS 255-277 - JR. JUNIN N° 321		
	LITROS	NUEVOS SOLES (S/.)	M3	NUEVOS SOLES (S/.)	GLS.	NUEVOS SOLES (S/.)
ENERO	0.000	0.000	0.000	0.000	53.788	726.676
FEBRERO	0.000	0.000	0.000	0.000	66.950	910.531
MARZO	0.000	0.000	0.000	0.000	48.250	687.577
ABRIL						
MAYO						
JUNIO						
JULIO						
AGOSTO						
SEPTIEMBRE						
OCTUBRE						
NOVIEMBRE						
DICIEMBRE						



PERIODO	PAPELES Y CARTONES			
	JR. LAMPA NROS 255-277 - JR. JUNIN N° 319 KILOS	JR. MIROQUESADA N° 320 KILOS	AV. BENAVIDES 395 4° PISO - MIRAFLORES KILOS	DIEZ CANSECO N° 250 - MIRAFLORES KILOS
ENERO	82,470,770	362,940	0,000	0,000
FEBRERO	63,379,100	24,594,000	1,454,280	0,000
MARZO	67,562,120	1,040,000	45,000	0,000
ABRIL				
MAYO				
JUNIO				
JULIO				
AGOSTO				
SEPTIEMBRE				
OCTUBRE				
NOVIEMBRE				
DICIEMBRE				

PERIODO	VIDRIOS			
	JR. LAMPA NROS 255-277 - JR. JUNIN N° 319 KILOS	JR. MIROQUESADA N° 320 KILOS	AV. BENAVIDES 395 4° PISO - MIRAFLORES KILOS	DIEZ CANSECO N° 250 - MIRAFLORES KILOS
ENERO	0,000	0,000	0,000	0,000
FEBRERO	0,000	0,000	0,000	0,000
MARZO	0,000	0,000	0,000	0,000
ABRIL				
MAYO				
JUNIO				
JULIO				
AGOSTO				
SEPTIEMBRE				
OCTUBRE				
NOVIEMBRE				
DICIEMBRE				

PERIODO	PLASTICOS			
	JR. LAMPA NROS 255-277 - JR. JUNIN N° 319 KILOS	JR. MIROQUESADA N° 320 KILOS	AV. BENAVIDES 395 4° PISO - MIRAFLORES KILOS	DIEZ CANSECO N° 250 - MIRAFLORES KILOS
ENERO	0,000	0,000	0,000	0,000
FEBRERO	221,202	0,634	2,713	4,417
MARZO	73,996	4,345	11,254	0,000
ABRIL				
MAYO				
JUNIO				
JULIO				
AGOSTO				
SEPTIEMBRE				
OCTUBRE				
NOVIEMBRE				
DICIEMBRE				



GENERACIÓN DE RESIDUOS SÓLIDOS

PROCESO 2012

PERIODO	CARTUCHOS DE TINTAS Y TONER			
	JR. LAMPA NROS 255-277 - JR. JUNIN N° 319	JR. MIROQUESADA N° 320 AV. BENAVIDES 395 4° PISO - MIRAFLORES	DIEZ CANSECO N° 250 - MIRAFLORES	JAVIER PRADO OESTE N° 1115 - SAN ISIDRO
	UNIDAD	UNIDAD	UNIDAD	UNIDAD
ENERO	40.000	0.000	0.000	0.000
FEBRERO	61.000	6.000	1.000	8.000
MARZO	126.000	2.000	1.000	0.000
ABRIL				
MAYO				
JUNIO				
JULIO				
AGOSTO				
SEPTIEMBRE				
OCTUBRE				
NOVIEMBRE				
DICIEMBRE				

PERIODO	ALUMINIO Y OTROS METALES			
	JR. LAMPA NROS 255-277 - JR. JUNIN N° 319	JR. MIROQUESADA N° 320 AV. BENAVIDES 395 4° PISO - MIRAFLORES	DIEZ CANSECO N° 250 - MIRAFLORES	JAVIER PRADO OESTE N° 1115 - SAN ISIDRO
	KILOS	KILOS	KILOS	KILOS
ENERO	0.000	0.000	0.000	0.000
FEBRERO	29.150	0.440	0.000	0.055
MARZO	3.520	0.660	0.000	0.000
ABRIL				
MAYO				
JUNIO				
JULIO				
AGOSTO				
SEPTIEMBRE				
OCTUBRE				
NOVIEMBRE				
DICIEMBRE				

