


CONSUMO DE AGUA POTABLE - 2012

JR. LAMPA 277-255 - JR. JUNIN 319											
PERIODO	N° DE TRABAJADORES	DETALLE DE CONSUMO				N° DE TRABAJADORES	DETALLE DE CONSUMO				
		CONSUMO DE AGUA m ³	IMPORTE S/.	TIPO DE TARIFA	TIPO DE FACTURACION		CONSUMO DE AGUA m ³	IMPORTE S/.	TIPO DE TARIFA	TIPO DE FACTURACION	
ENERO	1116	2162	8,425.41	ESTATAL	LECTURA	2	120	472.31	ESTATAL	LECTURA	
FEBRERO	1215	2023	7,891.71	ESTATAL	LECTURA	2	158	620.54	ESTATAL	LECTURA	
MARZO	1251	1963	7,651.43	ESTATAL	LECTURA	2	135	530.65	ESTATAL	LECTURA	
ABRIL	1251	2069	8,063.70	ESTATAL	LECTURA	2	119	468.42	ESTATAL	LECTURA	
MAYO											
JUNIO											
AGOSTO											
SEPTIEMBRE											
OCTUBRE											
NOVIEMBRE											
DICIEMBRE											
TOTAL S/.		8217	32,032.25	ESTATAL	LECTURA		532	2,091.92	ESTATAL	LECTURA	

JR. MIRCOQUEZADA ANTONIO 320											
PERIODO	N° DE TRABAJADORES	DETALLE DE CONSUMO				N° DE TRABAJADORES	DETALLE DE CONSUMO				
		CONSUMO DE AGUA m ³	IMPORTE S/.	TIPO DE TARIFA	TIPO DE FACTURACION		CONSUMO DE AGUA m ³	IMPORTE S/.	TIPO DE TARIFA	TIPO DE FACTURACION	
ENERO	26	55	219.50	ESTATAL	LECTURA	130	219	862.93	ESTATAL	LECTURA	
FEBRERO	31	50	200.27	ESTATAL	LECTURA	130	211	832.57	ESTATAL	LECTURA	
MARZO	38	50	200.06	ESTATAL	LECTURA	128	175	691.81	ESTATAL	LECTURA	
ABRIL	32	57	227.28	ESTATAL	LECTURA	130	160	633.48	ESTATAL	LECTURA	
MAYO											
JUNIO											
JULIO											
AGOSTO											
SEPTIEMBRE											
OCTUBRE											
NOVIEMBRE											
DICIEMBRE											
TOTAL S/.		212	847.11	ESTATAL	LECTURA		765	3,020.79	ESTATAL	LECTURA	



8

CONSUMO DE AGUA POTABLE - 2012

PERIODO		DETALLE DE CONSUMO				DETALLE DE CONSUMO					
		Nº DE TRABAJADORES	CONSUMO DE AGUA m ³	IMPORTE S/.	TIPO DE TARIFA	TIPO DE FACTURACION	Nº DE TRABAJADORES	CONSUMO DE AGUA m ³	IMPORTE S/.	TIPO DE TARIFA	TIPO DE FACTURACION
ENERO		6	50	352.75	ESTATAL	LECTURA	2	0	5.59	ESTATAL	LECTURA
FEBRERO		6	52	367.41	ESTATAL	LECTURA	2	0	5.59	ESTATAL	LECTURA
MARZO		6	59	415.24	ESTATAL	LECTURA	2	0	5.59	ESTATAL	LECTURA
ABRIL		6	59	415.24	ESTATAL	LECTURA	2	0	5.59	ESTATAL	LECTURA
MAYO											
JUNIO											
JULIO											
AGOSTO											
SEPTIEMBRE											
OCTUBRE											
NOVIEMBRE											
DICIEMBRE											
TOTAL S/.			220	1,550.64		LECTURA		0	22.36	ESTATAL	LECTURA

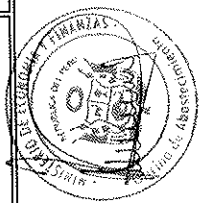
JR. ZEPITA 431

AV. CONTRAL MIRANTE MORA - CALLAO

PERIODO		DETALLE DE CONSUMO				DETALLE DE CONSUMO					
		Nº DE TRABAJADORES	CONSUMO DE AGUA m ³	IMPORTE S/.	TIPO DE TARIFA	TIPO DE FACTURACION	Nº DE TRABAJADORES	CONSUMO DE AGUA m ³	IMPORTE S/.	TIPO DE TARIFA	TIPO DE FACTURACION
ENERO		72	128	503.42	ESTATAL	LECTURA	124	155	608.43	ESTATAL	LECTURA
FEBRERO		72	510	1989.63	ESTATAL	LECTURA	115	136	535.31	ESTATAL	LECTURA
MARZO		72	403	1572.98	ESTATAL	LECTURA	130	128	503.42	ESTATAL	LECTURA
ABRIL		72	207	810.67	ESTATAL	LECTURA	130	196	767.88	ESTATAL	LECTURA
MAYO											
JUNIO											
JULIO											
AGOSTO											
SEPTIEMBRE											
OCTUBRE											
NOVIEMBRE											
DICIEMBRE											
TOTAL S/.			1248	4,876.70	ESTATAL	LECTURA		615	2,415.04	ESTATAL	LECTURA

JAVIER PRADO OESTE N° 1115 - SAN ISIDRO

AV. DIEZ CANSECO 250 - MIRAFLORES




7

CONSUMO DE ENERGÍA - 2012

JR. LAMPA 255-277- JR. JUNIN										JR. LAMPA 274 - COCHERA										AV. CONTRALM.T. MORA 301 - CALLAO									
PERIODO	SUB TOTAL DEL MES (S/.)			DETALLE DE CONSUMO (Kw.h)						SUB TOTAL DEL MES (S/.)			DETALLE DE CONSUMO (Kw.h)						SUB TOTAL DEL MES (S/.)			DETALLE DE CONSUMO (Kw.h)							
	HORA PUNTA	FUERA DE PUNTA	TIPO DE TARIFA	HORA PUNTA	FUERA DE PUNTA	TIPO DE TARIFA	HORA PUNTA	FUERA DE PUNTA	TIPO DE TARIFA	HORA PUNTA	FUERA DE PUNTA	TIPO DE TARIFA	HORA PUNTA	FUERA DE PUNTA	TIPO DE TARIFA	HORA PUNTA	FUERA DE PUNTA	TIPO DE TARIFA											
ENERO	25889.51	146759.04	ESTATAL	0.00	552.00	ESTATAL	8.00	19.20	ESTATAL	251.00	0.00	0.00	552.00	ESTATAL	8.00	19.20	ESTATAL	79.50											
FEBRERO	25404.60	149545.20	ESTATAL	0.00	622.00	ESTATAL	7.20	22.00	ESTATAL	283.50	0.00	0.00	622.00	ESTATAL	7.20	22.00	ESTATAL	79.50											
MARZO	30817.40	181118.60	ESTATAL	0.00	637.00	ESTATAL	8.40	19.20	ESTATAL	294.50	0.00	0.00	637.00	ESTATAL	8.40	19.20	ESTATAL	62.00											
ABRIL	27662.60	171408.80	ESTATAL	0.00	636.00	ESTATAL	8.80	33.20	ESTATAL	301.50	0.00	0.00	636.00	ESTATAL	8.80	33.20	ESTATAL	96.50											
MAYO																													
JUNIO																													
JULIO																													
AGOSTO																													
SEPTIEMBRE																													
OCTUBRE																													
NOVIEMBRE																													
DICIEMBRE																													
TOTAL S/.	109774.11	648,831.64	ESTATAL	0.00	2,447.00	ESTATAL	0.00	2,447.00	ESTATAL	1,130.50	0.00	2,447.00	ESTATAL	0.00	32.40	93.60	ESTATAL	317.50											


JR. LAMPA 580										JR. MIROQUESADA 320										JR. ZEPITA 431									
PERIODO	SUB TOTAL DEL MES (S/.)			DETALLE DE CONSUMO (Kw.h)						SUB TOTAL DEL MES (S/.)			DETALLE DE CONSUMO (Kw.h)						SUB TOTAL DEL MES (S/.)			DETALLE DE CONSUMO (Kw.h)							
	HORA PUNTA	FUERA DE PUNTA	TIPO DE TARIFA	HORA PUNTA	FUERA DE PUNTA	TIPO DE TARIFA	HORA PUNTA	FUERA DE PUNTA	TIPO DE TARIFA	HORA PUNTA	FUERA DE PUNTA	TIPO DE TARIFA	HORA PUNTA	FUERA DE PUNTA	TIPO DE TARIFA	HORA PUNTA	FUERA DE PUNTA	TIPO DE TARIFA											
ENERO	414.00	2,658.00	ESTATAL	8,158.60	38,940.40	ESTATAL	0.00	2101.00	ESTATAL	12,812.00	8,158.60	38,940.40	ESTATAL	0.00	908.00														
FEBRERO	420.00	2,520.00	ESTATAL	7,618.40	36,975.30	ESTATAL	0.00	2001.00	ESTATAL	12,812.50	7,618.40	36,975.30	ESTATAL	0.00	882.50														
MARZO	468.00	2,730.00	ESTATAL	8,743.80	43,717.70	ESTATAL	0.00	1798.00	ESTATAL	14,723.00	8,743.80	43,717.70	ESTATAL	0.00	810.00														
ABRIL	462.00	2,628.00	ESTATAL	7,830.60	41,550.50	ESTATAL	0.00	1593.00	ESTATAL	14,087.50	7,830.60	41,550.50	ESTATAL	0.00	737.00														
MAYO																													
JUNIO																													
JULIO																													
AGOSTO																													
SEPTIEMBRE																													
OCTUBRE																													
NOVIEMBRE																													
DICIEMBRE																													
TOTAL S/.	1764.00	10536.00	ESTATAL	32351.40	161183.90	ESTATAL	0.00	7,493.00	ESTATAL	54,435.00	32351.40	161183.90	ESTATAL	0.00	3,337.50														



CONSUMO DE ENERGÍA - 2012

DIEZ CANSECO 290 - MIRAFLORES				JAVIER PRADO OESTE 1115 - SAN ISIDRO				JR. LAMPA 286 - EDIFICIO NAKO				
PERIODO	SUB TOTAL DEL MES (S/.)	DETALLE DE CONSUMO (Kw.h)			SUB TOTAL DEL MES (S/.)	DETALLE DE CONSUMO (Kw.h)			SUB TOTAL DEL MES (S/.)	DETALLE DE CONSUMO (Kw.h)		
		HORA PUNTA	FUERA DE PUNTA	TIPO DE TARIFA		HORA PUNTA	FUERA DE PUNTA	TIPO DE TARIFA		HORA PUNTA	FUERA DE PUNTA	TIPO DE TARIFA
ENERO	8,945.30	3,250.00	14,780.00	ESTATAL	4,422.20	989.00	4,164.00	ESTATAL	-	-	ESTATAL	
FEBRERO	9,792.70	3,620.00	15,540.00	ESTATAL	2,329.30	1,013.00	4,370.00	ESTATAL	-	-	ESTATAL	
MARZO	9,667.50	3,600.00	16,380.00	ESTATAL	2,411.80	987.00	4,311.00	ESTATAL	-	-	ESTATAL	
ABRIL	9,241.50	3,280.00	15,400.00	ESTATAL	4,838.60	2,180.00	9,350.00	ESTATAL	124.00	229.00	ESTATAL	
MAYO												
JUNIO												
JULIO												
AGOSTO												
SEPTIEMBRE												
OCTUBRE												
NOVIEMBRE												
DICIEMBRE												
TOTAL S/.	37,647.00	13,750.00	62,100.00	ESTATAL	14,001.90	5169.00	22,195.00	ESTATAL	124.00	229.00	ESTATAL	

8



PERIODO	JR. LAMPA NROS 255-277- JR. JUNIN N° 319			JR. MIROQUESEDADA N° 320			AV. BENAVIDES N° 395 4° PISO - MIRAFLORES			DIEZ CANSECO N° 250 - MIRAFLORES			JAVIER PRADO OESTE N° 1115 - SAN ISIDRO		
	CANTIDAD	U.MEDIDA	NUUEVOS SOLES (S/.)	CANTIDAD	U.MEDIDA	NUUEVOS SOLES (S/.)	CANTIDAD	U.MEDIDA	NUUEVOS SOLES (S/.)	CANTIDAD	U.MEDIDA	NUUEVOS SOLES (S/.)	CANTIDAD	U.MEDIDA	NUUEVOS SOLES (S/.)
ENERO	1,872.000	RESMA	22,375.740	10.000	RESMA	118.900	0.000	RESMA	0.000	0.000	0.000	0.000	RESMA	0.000	0.000
FEBRERO	1,538.000	RESMA	19,092.270	600.000	RESMA	71,241.000	0.000	RESMA	36.000	RESMA	428.040	0.000	RESMA	0.000	0.000
MARZO	1,681.000	RESMA	20,077.750	76.000	RESMA	309,740	0.000	RESMA	0.000	RESMA	0.000	0.000	RESMA	0.000	0.000
ABRIL	1,482.000	RESMA	17,651.200	12.000	RESMA	142,050	0.000	RESMA	0.000	RESMA	0.000	1,065.000	RESMA	12,738.400	0.000
MAYO															
JUNIO															
JULIO															
AGOSTO															
SEPTIEMBRE															
OCTUBRE															
NOVIEMBRE															
DICIEMBRE															

PERIODO	JR. LAMPA NROS 255-277- JR. JUNIN N° 319			JR. MIROQUESEDADA N° 320			AV. BENAVIDES N° 395 4° PISO - MIRAFLORES			DIEZ CANSECO N° 250 - MIRAFLORES			JAVIER PRADO OESTE N° 1115 - SAN ISIDRO		
	KILOS	NUUEVOS SOLES (S/.)	KILOS	NUUEVOS SOLES (S/.)	KILOS	NUUEVOS SOLES (S/.)	KILOS	NUUEVOS SOLES (S/.)	KILOS	NUUEVOS SOLES (S/.)	KILOS	NUUEVOS SOLES (S/.)	KILOS	NUUEVOS SOLES (S/.)	
ENERO	94.600	160,960	0.000	0.000	0.000	0.000	0.000	0.000	0.000	0.000	0.000	0.000	0.000	0.000	
FEBRERO	547.700	1,530,460	162,690	263,450	7.800	35,640	0.000	0.000	0.000	0.000	0.000	0.000	0.000	0.000	
MARZO	257.500	1,716,320	0.000	0.000	6,316	70,400	0.000	0.000	0.000	0.000	0.000	0.000	0.000	0.000	
ABRIL	522.000	1,036,440	0.000	0.000	0.000	0.000	122.000	706.770	0.000	0.000	0.000	0.000	0.000	0.000	
MAYO															
JUNIO															
JULIO															
AGOSTO															
SEPTIEMBRE															
OCTUBRE															
NOVIEMBRE															
DICIEMBRE															

PERIODO	JR. LAMPA NROS 255-277- JR. JUNIN N° 319			JR. MIROQUESEDADA N° 320			AV. BENAVIDES 395 4° PISO - MIRAFLORES			DIEZ CANSECO 250 - MIRAFLORES			JAVIER PRADO OESTE 1115 - SAN ISIDRO		
	UNIDADES	NUUEVOS SOLES (S/.)	UNIDADES	NUUEVOS SOLES (S/.)	UNIDADES	NUUEVOS SOLES (S/.)	UNIDADES	NUUEVOS SOLES (S/.)	UNIDADES	NUUEVOS SOLES (S/.)	UNIDADES	NUUEVOS SOLES (S/.)	UNIDADES	NUUEVOS SOLES (S/.)	
ENERO	40.000	17,472,530	0.000	0.000	0.000	0.000	0.000	0.000	0.000	0.000	0.000	0.000	0.000	0.000	
FEBRERO	61.000	23,427,540	6.000	2,092,790	1.000	5,23,300	8.000	3,424,700	0.000	0.000	0.000	0.000	0.000	0.000	
MARZO	126.000	44,062,100	7.000	513,970	1.000	256,960	0.000	0.000	0.000	0.000	0.000	0.000	0.000	0.000	
ABRIL	113.000	34,636,280	0.000	0.000	0.000	0.000	29.000	12,096,820	0.000	0.000	0.000	0.000	0.000	0.000	
MAYO															
JUNIO															
JULIO															
AGOSTO															
SEPTIEMBRE															
OCTUBRE															
NOVIEMBRE															
DICIEMBRE															



CONSUMO DE COMBUSTIBLES

PROCESO 2012


PERIODO	GASOLINA DE 97 OCTANOS		GASOLINA DE 95 OCTANOS		GASOLINA DE 90 OCTANOS		GASOLINA DE 84 OCTANOS	
	GLS.	NUEVOS SOLES (S/.)	GLS.	NUEVOS SOLES (S/.)	GLS.	NUEVOS SOLES (S/.)	GLS.	NUEVOS SOLES (S/.)
ENERO	1,078.404	16,437.142	0.000	0.000	401.760	401.760	24.000	323.040
FEBRERO	830.942	13,227.480	0.000	0.000	243.800	243.800	10.000	134.600
MARZO	983.970	16,136.149	0.000	0.000	21.330	21.330	0.000	0.000
ABRIL	827.340	14,239.677	0.000	0.000	171.880	171.880	0.000	0.000
MAYO								
JUNIO								
JULIO								
AGOSTO								
SEPTIEMBRE								
OCTUBRE								
NOVIEMBRE								
DICIEMBRE								



CONSUMO DE OTROS COMBUSTIBLES

PROCESO 2012

PERIODO	GAS LICUADO DE PETROLEO (GLP)		GAS NATURAL VEHICULAR		PETROLEO DIESEL B5 S50		
	LITROS	NUEVOS SOLES (S/.)	M3	NUEVOS SOLES (S/.)	GLS.	NUEVOS SOLES (S/.)	
	JR. LAMPA NROS 255-277 - JR. JUNIN N° 319						JR. LAMPA NROS 255-277 - JR. JUNIN N° 321
ENERO	0.000	0.000	0.000	0.000	53.788	726.676	
FEBRERO	0.000	0.000	0.000	0.000	66.950	910.531	
MARZO	0.000	0.000	0.000	0.000	48.250	687.577	
ABRIL	0.000	0.000	0.000	0.000	56.230	801.210	
MAYO							
JUNIO							
JULIO							
AGOSTO							
SEPTIEMBRE							
OCTUBRE							
NOVIEMBRE							
DICIEMBRE							



PAPELES Y CARTONES					
PERIODO	JR. LAMPA NROS 255-277- JR. JUNIN N° 319	JR. MIROQUESADA N° 320	AV. BENAVIDES 395 4° PISO - MIRAFLORES	DIEZ CANSECO N° 250 - MIRAFLORES	JAVIER PRADO OESTE N° 1115 - SAN ISIDRO
	KILOS	KILOS	KILOS	KILOS	KILOS
ENERO	82,476,770	362,940	0,000	0,000	0,000
FEBRERO	63,379,100	24,594,000	1,454,280	0,000	0,000
MARZO	67,562,120	1,040,000	45,000	0,000	0,000
ABRIL	60,889,560	480,000	0,000	42,708,000	0,000
MAYO					
JUNIO					
JULIO					
AGOSTO					
SEPTIEMBRE					
OCTUBRE					
NOVIEMBRE					
DICIEMBRE					

VIDRIOS					
PERIODO	JR. LAMPA NROS 255-277- JR. JUNIN N° 319	JR. MIROQUESADA N° 320	AV. BENAVIDES 395 4° PISO - MIRAFLORES	DIEZ CANSECO N° 250 - MIRAFLORES	JAVIER PRADO OESTE N° 1115 - SAN ISIDRO
	KILOS	KILOS	KILOS	KILOS	KILOS
ENERO	0,000	0,000	0,000	0,000	0,000
FEBRERO	0,000	0,000	0,000	0,000	0,000
MARZO	0,000	0,000	0,000	0,000	0,000
ABRIL	0,000	0,000	0,000	0,000	0,000
MAYO					
JUNIO					
JULIO					
AGOSTO					
SEPTIEMBRE					
OCTUBRE					
NOVIEMBRE					
DICIEMBRE					

PLASTICOS					
PERIODO	JR. LAMPA NROS 255-277- JR. JUNIN N° 319	JR. MIROQUESADA N° 320	AV. BENAVIDES 395 4° PISO - MIRAFLORES	DIEZ CANSECO N° 250 - MIRAFLORES	JAVIER PRADO OESTE N° 1115 - SAN ISIDRO
	KILOS	KILOS	KILOS	KILOS	KILOS
ENERO	0,000	0,000	0,000	0,000	0,000
FEBRERO	221,202	0,624	2,713	4,417	0,000
MARZO	73,996	4,345	11,254	0,000	0,000
ABRIL	92,648	0,000	0,000	0,000	0,000
MAYO					
JUNIO					
JULIO					
AGOSTO					
SEPTIEMBRE					
OCTUBRE					
NOVIEMBRE					
DICIEMBRE					



PERIODO	CARTUCHOS DE TINTAS Y TONER					
	JR. LAMPA NROS 255-277- JR. JUNIN N° 319	JR. MIROQUESADA N° 320	AV. BENAVIDES 395 4° PISO - MIRAFLORES	DIEZ CANSECO N° 250 - MIRAFLORES	JAVIER PRADO DESTE N° 1115 - SAN ISIDRO	UNIDAD
ENERO	40.000	0.000	0.000	0.000	0.000	0.000
FEBRERO	61.000	6.000	1.000	8.000	8.000	0.000
MARZO	126.000	2.000	1.000	0.000	0.000	0.000
ABRIL	113.000	0.000	0.000	29.000	0.000	0.000
MAYO						
JUNIO						
JULIO						
AGOSTO						
SEPTIEMBRE						
OCTUBRE						
NOVIEMBRE						
DICIEMBRE						

PERIODO	ALUMINIO Y OTROS METALES					
	JR. LAMPA NROS 255-277- JR. JUNIN N° 319	JR. MIROQUESADA N° 320	AV. BENAVIDES 395 4° PISO - MIRAFLORES	DIEZ CANSECO N° 250 - MIRAFLORES	JAVIER PRADO DESTE N° 1115 - SAN ISIDRO	UNIDAD
ENERO	0.000	0.000	0.000	0.000	0.000	0.000
FEBRERO	29.150	0.440	0.000	0.055	0.055	0.055
MARZO	8.520	0.660	0.000	0.000	0.000	0.000
ABRIL	19.690	0.000	0.000	0.000	0.000	0.000
MAYO						
JUNIO						
JULIO						
AGOSTO						
SEPTIEMBRE						
OCTUBRE						
NOVIEMBRE						
DICIEMBRE						

