

CONSUMO DE AGUA POTABLE 2016
ABRIL 2016

LOCAL:	AV. CONTRALMIRANTE MORA 301 - CALLAO			AV. E. DIEZ CANSECO 260 - MIRAFLORES			AV. JAVIER PRADO OESTE 1116 - SAN ISIDRO			JR. ZEPITA 431 - CERCADO		
SUMINISTRO	2038768 - 4			2502244 - 3			2541169 - 6			3256305 - 8		
TIPO DE TARIFA :	ESTATAL			ESTATAL			ESTATAL			COMERCIAL		
FACTURACIÓN :	ASIGNACIÓN			LECTURA			LECTURA			LECTURA		
MESES	Nº DE TRABAJAD.	CONSUMO DE AGUA m ³	IMPORTE S/.	Nº DE TRABAJAD.	CONSUMO DE AGUA m ³	IMPORTE S/.	Nº DE TRABAJAD.	CONSUMO DE AGUA m ³	IMPORTE S/.	Nº DE TRABAJAD.	CONSUMO DE AGUA m ³	IMPORTE S/.
1 ENERO	4	11	59.18	178	189	875.44	60	148	672.66	4	0	0.00
2 FEBRERO	4	7	43.81	178	279	1,527.40	60	248	1,369.92	4	0	0.00
3 MARZO	4	6	32.86	178	293	1,594.63	60	166	906.18	4	0	0.00
4 ABRIL	4	6	32.86	178	236	1,284.28	60	137	749.45	4	0	0.00
5 MAYO	4			178			60			4		
6 JUNIO	4			178			60			4		
7 JULIO	4			178			60			4		
8 AGOSTO	4			178			60			4		
9 SEPTIEMBRE	4			178			60			4		
10 OCTUBRE	4			178			60			4		
11 NOVIEMBRE	4			178			60			4		
12 DICIEMBRE	4			178			60			4		
TOTAL S/.		28	168.71		997	5,281.65		699	3,698.11		0	0.00

LOCAL:	MIROQUEZADA 320 - 324 CERCADO						JR. LAMPA 277 - CERCADO					
SUMINISTRO	3027900 - 4			3050227 - 2			3001543 - 2			3012923 - 3		
TIPO DE TARIFA :	ESTATAL			ESTATAL			ESTATAL			ESTATAL		
FACTURACIÓN :	LECTURA			LECTURA			LECTURA			LECTURA		
MESES	Nº DE TRABAJAD.	CONSUMO DE AGUA m ³	IMPORTE S/.	Nº DE TRABAJAD.	CONSUMO DE AGUA m ³	IMPORTE S/.	Nº DE TRABAJAD.	CONSUMO DE AGUA m ³	IMPORTE S/.	Nº DE TRABAJAD.	CONSUMO DE AGUA m ³	IMPORTE S/.
1 ENERO	116	175	756.46	116	6	38.48	591	814	4,032.14	591	0	5.97
2 FEBRERO	116	279	1,526.17	116	6	38.60	591	1122	6,136.70	591	0	5.82
3 MARZO	116	426	2,313.58	116	6	38.28	591	12	70.78	591	0	5.77
4 ABRIL	116	418	2,273.12	116	6	32.91	591	707	3,836.94	591	0	5.77
5 MAYO	116			116			591			591		
6 JUNIO	116			116			591			591		
7 JULIO	116			116			591			591		
8 AGOSTO	116			116			591			591		
9 SEPTIEMBRE	116			116			591			591		
10 OCTUBRE	116			83			591			591		
11 NOVIEMBRE	116			83			591			591		
12 DICIEMBRE	116			83			591			591		
TOTAL S/.		1,298	6,869.33			148.27		2,666	14,075.56		0	23.23



CONSUMO DE AGUA POTABLE 2016
ABRIL 2016

LOCAL:	JR. LAMPA 274 - CERCADO			JR. LAMPA 580 - 594 CERCADO			JR. LAMPA 255 CERCADO			CALLE OMEGA 277- URB. PQUE. INTERNACIONAL - CALLAO		
SUMINISTRO	3023666 - 6			3026871 - 8			3222881 - 9			2041440-5		
TIPO DE TARIFA :	ESTATAL			ESTATAL			ESTATAL			ESTATAL		
FACTURACIÓN :	LECTURA			LECTURA			LECTURA			LECTURA		
MESES	Nº DE TRABAJAD.	CONSUMO DE AGUA m ³	IMPORTE S/.	Nº DE TRABAJAD.	CONSUMO DE AGUA m ³	IMPORTE S/.	Nº DE TRABAJAD.	CONSUMO DE AGUA m ³	IMPORTE S/.	Nº DE TRABAJAD.	CONSUMO DE AGUA m ³	IMPORTE S/.
1 ENERO	2	94	422.18	80	78	427.70	544	1,379	6,231.96	4	8	40.26
2 FEBRERO	2	92	507.31	80	86	475.35	544	970	5,305.36	4	6	38.69
3 MARZO	2	92	504.17	80	101	552.94	544	2,235	12,113.62	4	7	43.70
4 ABRIL	2	92	504.80	80	164	894.91	544	1,570	8,526.12	4	6	38.33
5 MAYO	2			80			544			4		
6 JUNIO	2			80			544			4		
7 JULIO	2			80			544			4		
8 AGOSTO	2			80			544			4		
9 SEPTIEMBRE	2			80			544			4		
10 OCTUBRE	2			80			544			4		
11 NOVIEMBRE	2			80			544			4		
12 DICIEMBRE	2			80			544			4		
TOTAL S/.		370	1,938.46		429	2,350.90		6,154	32,177.06		27	160.98

LOCAL:	JR. BAMBUES ME 1 - URB. REMANSO DE LA MOLINA			JR. BAMBUES E 01 URB. SIRIUS - LA MOLINA			AV. JAVIER PRADO ESTE Nº 1111 - URB. PALOMAR - LA VICTORIA - LIMA			AV. REP. DE PANAMA Nº 3629 - SAN ISIDRO - LIMA		
SUMINISTRO	4112368-8			4113296-0			3187065-2			2651239-2		
TIPO DE TARIFA :	ESTATAL			ESTATAL			ESTATAL			COMERCIAL		
FACTURACIÓN :	LECTURA			LECTURA			LECTURA			LECTURA		
MESES	Nº DE TRABAJAD.	CONSUMO DE AGUA m ³	IMPORTE S/.	Nº DE TRABAJAD.	CONSUMO DE AGUA m ³	IMPORTE S/.	Nº DE TRABAJAD.	CONSUMO DE AGUA m ³	IMPORTE S/.	Nº DE TRABAJAD.	CONSUMO DE AGUA m ³	IMPORTE S/.
1 ENERO	9	1	10.93	9	18	93.04	2	4	27.43	2	345	2,845.31
2 FEBRERO	9	0	5.81	9	13	76.56	2	5	33.07	2	342	2,862.03
3 MARZO	9	0	5.77	9	37	206.20	2	7	43.70	2	339	2,826.31
4 ABRIL	9	0	5.77	9	22	124.95	2	25	141.26	2	0	0.00
5 MAYO	9			9			2			2		
6 JUNIO	9			9			2			2		
7 JULIO	9			9			2			2		
8 AGOSTO	9			9			2			2		
9 SEPTIEMBRE	9			9			2			2		
10 OCTUBRE	9			9			2			2		
11 NOVIEMBRE	9			9			2			2		
12 DICIEMBRE	9			9			2			2		
TOTAL S/.		1	28.28		90	500.75		41	245.46		8,533.65	



CONSUMO DE AGUA POTABLE 2016
ABRIL 2016

LOCAL:		JR. ANCASH N° 257			JR. ANCASH N° 259		
SUMINISTRO		6076571-6			6076593-0		
TIPO DE TARIFA :		COMERCIAL			COMERCIAL		
FACTURACIÓN :		LECTURA			LECTURA		
MESES	N° DE TRABAJAD.	CONSUMO DE AGUA m ³	IMPORTE S/.	N° DE TRABAJAD.	CONSUMO DE AGUA m ³	IMPORTE S/.	
1	ENERO	7	0	5.97	14	25	88.68
2	FEBRERO	7	0	5.82	14	16	93.59
3	MARZO	7	0	5.77	14	15	87.04
4	ABRIL	7	0	5.77	14	16	92.56
5	MAYO	7			14		
6	JUNIO	7			14		
7	JULIO	7			14		
8	AGOSTO	7			14		
9	SEPTIEMBRE	7			14		
10	OCTUBRE	7			14		
11	NOVIEMBRE	7			14		
12	DICIEMBRE	7			14		
TOTAL S/.			0	23.33		72	361.87



CONSUMO DE AGUA POTABLE 2016
COMPARACION MENSUAL AÑOS 2015 - 2016

DEPENDENCIA	AV. CONTRALMIRANTE MORA N° 301 - CALLAO			AV. E. DIEZ CANSECO N° 250-MIRAFLORES			AV. JAVIER PRADO OESTE N° 1115-SAN ISIDRO-LIMA			JR. A. MIRO QUESADA N° 320 - 324 - CERCADO DE LIMA						JR. ZEPITA N° 431-CERCADO DE LIMA		
SUMINISTRO	2038749-4			2507244-3			2641166-4			3027900-4			4050227-3			3234206-6		
MESES	2015 S/.	2016 S/.	VARIACIÓN DEL CONSUMO S/.	2015 S/.	2016 S/.	VARIACIÓN DEL CONSUMO S/.	2015 S/.	2016 S/.	VARIACIÓN DEL CONSUMO S/.	2015 S/.	2016 S/.	VARIACIÓN DEL CONSUMO S/.	2015 S/.	2016 S/.	VARIACIÓN DEL CONSUMO S/.	2015 S/.	2016 S/.	VARIACIÓN DEL CONSUMO S/.
1 ENERO	21.02	59.18	38.16	1,923.35	675.44	-1,047.91	773.60	672.56	-101.04	1,131.92	766.46	-375.46	10.04	38.48	28.44	0.00	0.00	0.00
2 FEBRERO	28.74	43.81	15.07	1,168.63	1,627.40	360.77	774.38	1,269.52	495.14	1,019.16	1,626.17	607.01	10.09	38.60	28.51	0.00	0.00	0.00
3 MARZO	20.99	32.86	11.87	961.29	1,894.53	933.24	1,025.27	906.18	-119.09	901.57	2,313.56	1,412.01	5.77	38.28	32.51	0.00	0.00	0.00
4 ABRIL	21.01	32.86	11.85	885.66	1,284.28	318.72	973.53	749.45	-224.08	781.95	2,273.12	1,491.17	5.79	32.91	27.12	0.00	0.00	0.00
5 MAYO	13.46		-13.46	666.17		-666.17	1,050.87			1,099.66		-1,099.66	6.78		-6.78	0.00		0.00
6 JUNIO	5.82		-5.82	3,117.97		-3,117.97	924.81			1,392.53		-1,392.53	6.96		-6.96	0.00		0.00
7 JULIO	93.18		-93.18	1,246.66		-1,246.66	924.14			1,253.16		-1,253.16	5.79		-5.79	0.00		0.00
8 AGOSTO	27.43		-27.43	1,143.16		-1,143.16	1,678.34			1,422.03		-1,422.03	189.96		-189.96	0.00		0.00
9 SEPTIEMBRE	17.07		-17.07	1,247.21		-1,247.21	2,144.35			1,507.27		-1,507.27	199.99		-189.99	0.00		0.00
# OCTUBRE	16.67		-16.67	1,042.86		-1,042.86	2,479.36			1,304.06		-1,304.06	190.43		-190.43	0.00		0.00
# NOVIEMBRE	22.07		-22.07	1,238.95		-1,238.95	2,794.88			1,223.64		-1,223.64	11.75		-11.75	0.00		0.00
# DICIEMBRE	54.53		-54.53	1,214.71		-1,214.71	2,461.90			1,087.88		-1,087.88	38.28		-38.28	0.00		0.00
TOTAL S/.	341.99	168.71	-173.28	15,934.52	5,281.65	-10,652.87	17,805.23	3,698.11	-151.33	14,104.55	6,869.33	-7,235.22	669.62	148.27	-521.35	0.00	0.00	0.00

DEPENDENCIA	LAMPA 277 - CERCADO			JR. LAMPA 274 - CERCADO			JR. LAMPA 580 - 584 - CERCADO			JR. LAMPA 255 - CERCADO			CALLE OMEGA 277 URB. PQUE INTERNAC.-CALLAO					
SUMINISTRO	3001545-2			3012922-2			3027656-6			3028871-8			3222491-9			3041440-9		
MESES	2015 S/.	2016 S/.	VARIACIÓN DEL CONSUMO S/.	2015 S/.	2016 S/.	VARIACIÓN DEL CONSUMO S/.	2015 S/.	2016 S/.	VARIACIÓN DEL CONSUMO S/.	2015 S/.	2016 S/.	VARIACIÓN DEL CONSUMO S/.	2015 S/.	2016 S/.	VARIACIÓN DEL CONSUMO S/.	2015 S/.	2016 S/.	VARIACIÓN DEL CONSUMO S/.
1 ENERO	1,993.58	4,032.14	2,038.56	5.77	5.97	0.20	287.31	422.18	134.87	308.84	427.70	118.86	7,974.10	6,231.96	-1,742.14	59.26	40.26	-19.00
2 FEBRERO	2,012.13	6,136.70	4,124.57	5.82	5.82	0.00	298.51	607.31	308.80	236.15	475.35	239.20	7,028.49	5,305.36	-1,723.13	59.61	38.69	-20.92
3 MARZO	1,993.59	70.78	-1,922.81	5.77	5.77	0.00	278.76	804.17	525.39	210.52	552.94	342.42	5,836.36	12,113.62	6,277.26	59.06	43.70	-15.36
4 ABRIL	2,002.43	3,835.94	1,833.51	5.79	5.77	-0.02	442.12	604.80	162.68	268.39	894.91	626.52	7,555.17	8,528.12	972.95	59.11	38.23	-20.78
5 MAYO	1,998.42		-1,998.42	5.78		-5.78	369.42		-369.42	262.33		-262.33	7,075.20		-7,075.20	13.59		-13.59
6 JUNIO	2,006.41		-2,006.41	5.95		-5.95	327.91		-327.91	194.82		-194.82	8,080.79		-8,080.79	74.82		-74.82
7 JULIO	2,427.28		-2,427.28	5.79		-5.79	892.52		-892.52	11.93		-11.93	7,864.89		-7,864.89	68.07		-68.07
8 AGOSTO	2,073.11		-2,073.11	5.77		-5.77	802.86		-802.86	22.34		-22.34	4,499.33		-4,499.33	38.40		-38.40
9 SEPTIEMBRE	4,146.01		-4,146.01	5.80		-5.80	474.65		-474.65	80.00		-80.00	6,806.21		-6,806.21	44.14		-44.14
# OCTUBRE	6,885.67		-6,885.67	5.78		-5.78	435.73		-435.73	162.94		-162.94	5,894.79		-5,894.79	43.80		-43.80
# NOVIEMBRE	6,101.53		-6,101.53	5.79		-5.79	435.12		-435.12	385.16		-385.16	5,193.73		-5,193.73	43.83		-43.83
# DICIEMBRE	6,278.10		-6,278.10	5.77		-5.77	374.15		-374.15	438.16		-438.16	5,336.47		-5,336.47	49.11		-49.11
TOTAL S/.	39,919.17	14,075.56	-25,843.61	69.58	23.33	-46.25	5,118.88	1,938.46	-3,180.42	2,554.39	2,350.90	-203.48	78,848.55	32,177.06	-46,671.49	632.80	160.98	-471.82

DEPENDENCIA	JR. BAMBUES ME 1 URB. REMANSO-LA MOLINA			JR. BAMBUES E 01 URB. SIRIUS-LA MOLINA			AV. JAVIER PRADO ESTE N° 1111 - URB. PALOMAR-LA VICTORIA - LIMA			AV. REP. DE PANAMA N° 3629 - SAN ISIDRO - LIMA			JR. ANCASH N° 257 - CERCADO DE LIMA			JR. ANCASH N° 259 - CERCADO DE LIMA		
SUMINISTRO	4112508-9			4112295-0			3187068-2			2431230-2			6016571-8			6076852-0		
MESES	2015 S/.	2016 S/.	VARIACIÓN DEL CONSUMO S/.	2015 S/.	2016 S/.	VARIACIÓN DEL CONSUMO S/.	2015 S/.	2016 S/.	VARIACIÓN DEL CONSUMO S/.	2015 S/.	2016 S/.	VARIACIÓN DEL CONSUMO S/.	2015 S/.	2016 S/.	VARIACIÓN DEL CONSUMO S/.	2015 S/.	2016 S/.	VARIACIÓN DEL CONSUMO S/.
1 ENERO	6.80	10.93	4.13	82.78	93.04	10.26	0.00	27.43	27.43	0.00	2,845.31	2,845.31	5.77	5.97	0.20	325.53	88.68	-236.65
2 FEBRERO	5.82	6.81	-0.99	100.35	78.66	-21.69	0.00	33.07	33.07	0.00	2,862.03	2,862.03	5.82	5.82	0.00	280.79	93.59	-167.20
3 MARZO	5.77	5.77	0.00	167.87	206.20	38.33	0.00	43.70	43.70	0.00	2,826.31	2,826.31	5.77	5.77	0.00	302.69	87.04	-215.65
4 ABRIL	119.97	5.77	-114.20	35.70	124.95	89.25	0.00	141.26	141.26	0.00	0.00	0.00	5.79	5.77	-0.02	136.49	92.56	-43.93
5 MAYO	5.88		-5.88	95.97		-95.97	0.00		0.00	0.00		0.00	5.78		-5.78	211.85		-211.85
6 JUNIO	120.26		-120.26	99.71		-99.71	0.00		0.00	0.00		0.00	5.95		-5.95	212.81		-212.81
7 JULIO	12.59		-12.59	113.11		-113.11	0.00		0.00	0.00		0.00	5.79		-5.79	1,186.20		-1,186.20
8 AGOSTO	5.97		-5.97	108.87		-108.87	0.00		0.00	0.00		0.00	5.77		-5.77	214.13		-214.13
9 SEPTIEMBRE	5.83		-5.83	136.35		-136.35	0.00		0.00	0.00		0.00	5.80		-5.80	191.07		-191.07
# OCTUBRE	5.78		-5.78	87.31		-87.31	251.71		-251.71	0.00		0.00	5.78		-5.78	174.25		-174.25
# NOVIEMBRE	5.79		-5.79	195.77		-195.77	189.96		-189.96	0.00		0.00	5.79		-5.79	217.60		-217.60
# DICIEMBRE	5.77		-5.77	109.70		-109.70	24.51		-24.51	1,978.86		-1,978.86	5.77		-5.77	135.78		-135.78
TOTAL S/.	305.21	28.28	-276.93	1,332.49	500.75	-831.74	466.18	245.46	-220.72	1,978.86	8,533.65	6,554.79	69.59	23.33	-46.25	3,529.00	361.87	-3,167.13



CONSUMO DE ENERGIA ELECTRICA 2016
ABRIL 2016

LOCAL:		JR. JUNIN 319								LAMPA 277 (UNIV.) PISO 8											
SUMINISTRO		092296				232551				259393				259394				258863			
TIPO DE TARIFA:		BT3				BT3				BT5B				BT5B				BT5B			
MESES	N° DE TRABAJA D.	SUB TOTAL DEL MES S/.	CONSUMO DE ENERGIA (KW.h)		N° DE TRABAJA D.	SUB TOTAL DEL MES S/.	CONSUMO DE ENERGIA (KW.h)		N° DE TRABAJA D.	SUB TOTAL DEL MES S/.	CONSUMO DE ENERGIA (KW.h)		N° DE TRABAJA D.	SUB TOTAL DEL MES S/.	CONSUMO DE ENERGIA (KW.h)		N° DE TRABAJA D.	SUB TOTAL DEL MES S/.	CONSUMO DE ENERGIA (KW.h)		
			HP	HFP			HP	HFP			HP	HFP			HP	HFP			HP	HFP	
1	ENERO	1,072	67,123.50	28,800	139,380	576	8,850.00	1,610	9,168	63	0.00	0	0	0	5.00	0	0	63	5.50	0	0
2	FEBRERO	1,072	74,103.50	34,560	161,940	576	11,728.00	1,911	11,183	63	0.00	0	0	0	5.00	0	0	63	5.00	0	0
3	MARZO	1,072	87,109.50	40,800	195,080	576	29,655.00	6,920	44,127	63	0.00	0	0	0	5.00	0	0	63	5.00	0	0
4	ABRIL	1,072	75,092.50	30,360	157,140	576	17,293.50	2,554	15,424	63	0.00	0	0	0	5.00	0	0	63	5.50	0	0
5	MAYO	1,072				576				63				0				63			
6	JUNIO	1,072				576				63				0				63			
7	JULIO	1,072				576				63				0				63			
8	AGOSTO	1,072				576				63				0				63			
9	SEPTIEMBRE	1,072				576				63				0				63			
10	OCTUBRE	1,072				576				63				0				63			
11	NOVIEMBRE	1,072				576				63				0				63			
12	DICIEMBRE	1,072				576				63				0				63			
TOTAL S/.			303,429.00	134,520.00	653,520.00		67,526.50	12,995.00	79,902.00		0.00	0.00	0.00		20.50	0.00	0.00		21.00	0.00	0.00

LOCAL:		JR. LAMPA 277 (UNIV.) PISO 8								JR. LAMPA 277 (UNIV.) PISO 5											
SUMINISTRO		257925				1665844				1756452				1756451				1752447			
TIPO DE TARIFA:		BT5B				BT5B				BT5B				BT5B				BT5B			
MESES	N° DE TRABAJA D.	SUB TOTAL DEL MES S/.	CONSUMO DE ENERGIA (KW.h)		N° DE TRABAJA D.	SUB TOTAL DEL MES S/.	CONSUMO DE ENERGIA (KW.h)		N° DE TRABAJA D.	SUB TOTAL DEL MES S/.	CONSUMO DE ENERGIA (KW.h)		N° DE TRABAJA D.	SUB TOTAL DEL MES S/.	CONSUMO DE ENERGIA (KW.h)		N° DE TRABAJA D.	SUB TOTAL DEL MES S/.	CONSUMO DE ENERGIA (KW.h)		
			HP	HFP			HP	HFP			HP	HFP			HP	HFP			HP	HFP	
1	ENERO	63	5.00	0	0	2	326.50	0	0	0	5.00	0	0	0	5.00	0	0	0	5.00	0	0
2	FEBRERO	63	0.00	0	0	2	0.00	0	0	0	0.00	0	0	0	5.00	0	0	0	0.00	0	0
3	MARZO	0	0.00	0	0	2	0.00	0	0	0	0.00	0	0	0	0.00	0	0	0	0.00	0	0
4	ABRIL	0	0.00	0	0	2	0.00	0	0	0	0.00	0	0	0	0.00	0	0	0	0.00	0	0
5	MAYO	0				2				0				0				0			
6	JUNIO	0				2				0				0				0			
7	JULIO	0				2				0				0				0			
8	AGOSTO	0				2				0				0				0			
9	SEPTIEMBRE	0				2				0				0				0			
10	OCTUBRE	0				2				0				0				0			
11	NOVIEMBRE	0				2				0				0				0			
12	DICIEMBRE	0				2				0				0				0			
TOTAL S/.			5.00	0.00	0.00		326.50	0.00	0.00		5.00	0.00	0.00		10.50	0.00	0.00		5.00	0.00	0.00

LOCAL:		JR. LAMPA 277 (UNIV.) PISO 7								JR. LAMPA 277 (UNIV.) PISO 6											
SUMINISTRO		1753773				1753769				259394				259397				258863			
TIPO DE TARIFA:		BT5B				BT5B				BT5B				BT5B				BT5B			
MESES	N° DE TRABAJA D.	SUB TOTAL DEL MES S/.	CONSUMO DE ENERGIA (KW.h)		N° DE TRABAJA D.	SUB TOTAL DEL MES S/.	CONSUMO DE ENERGIA (KW.h)		N° DE TRABAJA D.	SUB TOTAL DEL MES S/.	CONSUMO DE ENERGIA (KW.h)		N° DE TRABAJA D.	SUB TOTAL DEL MES S/.	CONSUMO DE ENERGIA (KW.h)		N° DE TRABAJA D.	SUB TOTAL DEL MES S/.	CONSUMO DE ENERGIA (KW.h)		
			HP	HFP			HP	HFP			HP	HFP			HP	HFP			HP	HFP	
1	ENERO	0	5.00	0	0	0	5.50	0	0	0	5.00	0	0	0	5.00	0	0	0	5.50	0	0
2	FEBRERO	0	0.00	0	0	0	5.00	0	0	0	0.00	0	0	0	0.00	0	0	0	0.00	0	0
3	MARZO	0	0.00	0	0	0	0.00	0	0	0	0.00	0	0	0	0.00	0	0	0	0.00	0	0
4	ABRIL	0	0.00	0	0	0	0.00	0	0	0	0.00	0	0	0	0.00	0	0	0	0.00	0	0
5	MAYO	0				0				0				0				0			
6	JUNIO	0				0				0				0				0			
7	JULIO	0				0				0				0				0			
8	AGOSTO	0				0				0				0				0			
9	SEPTIEMBRE	0				0				0				0				0			
10	OCTUBRE	0				0				0				0				0			
11	NOVIEMBRE	0				0				0				0				0			
12	DICIEMBRE	0				0				0				0				0			
TOTAL S/.			5.00	0.00	0.00		10.50	0.00	0.00		5.00	0.00	0.00		5.00	0.00	0.00		5.00	0.00	0.00



CONSUMO DE ENERGIA ELECTRICA 2016
ABRIL 2016

LOCAL:		JR. LAMPA 277 (UNIV.) PISO 8								JR. LAMPA 580											
SUMINISTRO		240550				173975				5939				681200				255055			
TIPO DE TARIFA:		BT5B				BT5B				BT4				BT3				BT30			
MESES	N° DE TRABAJA D.	SUB TOTAL DEL MES S/.	CONSUMO DE ENERGÍA (KW.h)		N° DE TRABAJA D.	SUB TOTAL DEL MES S/.	CONSUMO DE ENERGÍA (KW.h)		N° DE TRABAJA D.	SUB TOTAL DEL MES S/.	CONSUMO DE ENERGÍA (KW.h)		N° DE TRABAJA D.	SUB TOTAL DEL MES S/.	CONSUMO DE ENERGÍA (KW.h)		N° DE TRABAJA D.	SUB TOTAL DEL MES S/.	CONSUMO DE ENERGÍA (KW.h)		
			HP	HFP			HP	HFP			HP	HFP			HP	HFP			HP	HFP	
1	ENERO	63	5.50	0	0	0	5.00	0	0	80	117.00	0	0	0	9.00	0	0	0	5.00	0	0
2	FEBRERO	63	5.00	0	0	0	0.00	0	0	80	118.00	0	6	0	9.00	0	0	0	5.50	0	0
3	MARZO	63	0.00	0	0	0	0.00	0	0	80	170.00	0	0	0	0.00	0	0	0	0.00	0	0
4	ABRIL	63	0.00	0	0	0	0.00	0	0	80	106.00	0	6	0	0.00	0	0	0	0.00	0	0
5	MAYO	63				0				80				0				0			
6	JUNIO	0				0				80				0				0			
7	JULIO	0				0				80				0				0			
8	AGOSTO	0				0				80				0				0			
9	SEPTIEMBRE	0				0				80				0				0			
10	OCTUBRE	0				0				80				0				0			
11	NOVIEMBRE	0				0				80				0				0			
12	DICIEMBRE	0				0				80				0				0			
TOTAL S/.			10.50	0.00	0.00		5.00	0.00	0.00		511.00	0	12		18.00	0.00	0.00		10.50	0.00	0

LOCAL:		JR. LAMPA 277 (UNIV.) PISO 6								MIROQUEZADA N° 320											
SUMINISTRO		289595				358034				259049				359529				130791			
TIPO DE TARIFA:		BT5B				BT5B				BT5B				MT2				BT3			
MESES	N° DE TRABAJA D.	SUB TOTAL DEL MES S/.	CONSUMO DE ENERGÍA (KW.h)		N° DE TRABAJA D.	SUB TOTAL DEL MES S/.	CONSUMO DE ENERGÍA (KW.h)		N° DE TRABAJA D.	SUB TOTAL DEL MES S/.	CONSUMO DE ENERGÍA (KW.h)		N° DE TRABAJA D.	SUB TOTAL DEL MES S/.	CONSUMO DE ENERGÍA (KW.h)		N° DE TRABAJA D.	SUB TOTAL DEL MES S/.	CONSUMO DE ENERGÍA (KW.h)		
			HP	HFP			HP	HFP			HP	HFP			HP	HFP			HP	HFP	
1	ENERO	0	5.50	0	0	0	5.50	0	0	0	5.00	0	0	83	22,394.50	9,713	49,525	60	4,003.90	1,029	4,951
2	FEBRERO	0	0.00	0	0	0	0.00	0	0	0	0.00	0	0	20	23,496.00	10,334	49,235	60	4,907.00	1,380	6,590
3	MARZO	0	0.00	0	0	0	0.00	0	0	0	0.00	0	0	20	25,769.00	12,220	58,893	60	4,947.20	1,288	6,379
4	ABRIL	0	0.00	0	0	0	0.00	0	0	0	0.00	0	0	20	22,843.00	9,929	51,803	60	4,753.60	1,244	6,037
5	MAYO	0				0				0				20				60			
6	JUNIO	0				0				0				20				60			
7	JULIO	0				0				0				20				60			
8	AGOSTO	0				0				0				20				60			
9	SEPTIEMBRE	0				0				0				20				60			
10	OCTUBRE	0				0				0				20				60			
11	NOVIEMBRE	0				0				0				20				60			
12	DICIEMBRE	0				0				0				20				60			
TOTAL S/.			5.50	0.00	0.00		5.50	0.00	0.00		5.00	0.00	0.00		94,502.50	42,196	209,456		18,611.70	4,941	23,957

LOCAL:		CONTRALMIRANTE MORA N° 301 - CALLAO								DIEZ CANSECO N° 250 - MIRAFLORES											
SUMINISTRO		113810				1750319				350120				350116				2331646			
TIPO DE TARIFA:		BT4				BT3				BT4				BT4				BT5B			
MESES	N° DE TRABAJA D.	SUB TOTAL DEL MES S/.	CONSUMO DE ENERGÍA (KW.h)		N° DE TRABAJA D.	SUB TOTAL DEL MES S/.	CONSUMO DE ENERGÍA (KW.h)		N° DE TRABAJA D.	SUB TOTAL DEL MES S/.	CONSUMO DE ENERGÍA (KW.h)		N° DE TRABAJA D.	SUB TOTAL DEL MES S/.	CONSUMO DE ENERGÍA (KW.h)		N° DE TRABAJA D.	SUB TOTAL DEL MES S/.	CONSUMO DE ENERGÍA (KW.h)		
			HP	HFP			HP	HFP			HP	HFP			HP	HFP			HP	HFP	
1	ENERO	4	246.50	48	168	282	4,116.50	662	4,736	178	8,484.40	2,800	11,740	178	5,909.00	1,280	7,300	4	808.50	156	846
2	FEBRERO	4	249.50	41	152	282	5,604.00	912	6,624	178	8,771.10	3,090	12,450	178	7,943.10	2,280	11,110	4	710.50	158	648
3	MARZO	4	238.50	48	147	282	6,938.50	1,075	9,182	178	8,081.50	2,650	10,930	178	7,483.00	1,890	9,550	4	746.50	153	773
4	ABRIL	4	252.00	51	162	282	5,347.50	794	5,406	178	7,998.20	2,580	11,190	178	6,645.30	1,390	8,160	4	655.00	128	642
5	MAYO	4				282				178				178				4			
6	JUNIO	4				282				178				178				4			
7	JULIO	4				282				178				178				4			
8	AGOSTO	4				282				178				178				4			
9	SEPTIEMBRE	4				282				178				178				4			
10	OCTUBRE	4				282				178				178				4			
11	NOVIEMBRE	4				282				178				178				4			
12	DICIEMBRE	4				282				178				178				4			
TOTAL S/.			986.50	188.00	629.00		22,006.50	10,349.57	25,948.00		33,335.20	11,120	46,310		27,990.40	6,840	36,120		2,920.50	595	2,878



CONSUMO DE ENERGIA ELECTRICA 2016
ABRIL 2016

LOCAL:		BAMBUES ESQ. CALLE 7 URB. SIRIUS- LA MOLINA								JR. LAMPA N° 580-594- CDO. DE LIMA											
SUMINISTRO		1209397				427424				2707048				527058				527099			
TIPO DE TARIFA		BT6B				BT6B				BT4				BT5B				BT4			
MESES	N° DE TRABAJA D.	SUB TOTAL DEL MES S/.	CONSUMO DE ENERGIA (KW.h)		N° DE TRABAJA D.	SUB TOTAL DEL MES S/.	CONSUMO DE ENERGIA (KW.h)		N° DE TRABAJA D.	SUB TOTAL DEL MES S/.	CONSUMO DE ENERGIA (KW.h)		N° DE TRABAJA D.	SUB TOTAL DEL MES S/.	CONSUMO DE ENERGIA (KW.h)		N° DE TRABAJA D.	SUB TOTAL DEL MES S/.	CONSUMO DE ENERGIA (KW.h)		
			HP	HFP			HP	HFP			HP	HFP			HP	HFP			HP	HFP	
1	ENERO	9	3,709.40	903.20	5,469.60	2	67.40	0	0	80	11,600.50	3,608	15,998	2	5.30	0	0	2	3,619.10	102	408
2	FEBRERO	9	3,893.10	968.40	6,093.60	2	55.80	0	0	80	14,739.00	4,566	18,966	2	5.30	0	0	2	2,123.50	287	981
3	MARZO	9	4,012.90	1,123.00	6,484.00	2	72.80	0	0	80	16,891.50	5,804	24,362	2	5.40	0	0	2	2,597.60	458	1,721.60
4	ABRIL	9	3,906.60	1,096.80	6,150.80	2	63.30	0	0	80	13,437.00	4,218	19,686	2	0.00	0	0	2	0.00	0	0
5	MAYO	9				2				80				2				2			
6	JUNIO	9				2				80				2				2			
7	JULIO	9				2				80				2				2			
8	AGOSTO	9				2				80				2				2			
9	SEPTIEMBRE	9				2				80				2				2			
10	OCTUBRE	9				2				80				2				2			
11	NOVIEMBRE	9				2				80				2				2			
12	DICIEMBRE	9				2				80				2				2			
TOTAL S/.			15,522.00	4,091.40	24,198.00		259.30	0.00	0.00		56,668.00	18,196	79,012		16.00	0.00	0.00		8,340.20	847	3,110

LOCAL:		AV. REP. DE PANAMA N° 3629 SAN ISIDRO-LIMA			
SUMINISTRO		1151721			
TIPO DE TARIFA		BT4			
MESES	N° DE TRABAJA D.	SUB TOTAL DEL MES S/.	CONSUMO DE ENERGIA (KW.h)		
			HP	HFP	
1	ENERO	2	2,403.30	28	151
2	FEBRERO	2	1,124.80	22	23
3	MARZO	2	1,147.20	97	182
4	ABRIL	2	0.00	0	0
5	MAYO	2			
6	JUNIO	2			
7	JULIO	2			
8	AGOSTO	2			
9	SEPTIEMBRE	2			
10	OCTUBRE	2			
11	NOVIEMBRE	2			
12	DICIEMBRE	2			
TOTAL S/.			4,675.30	148	356



**CONSUMO DE ENERGIA ELECTRICA 2016
COMPARACION MENSUAL AÑOS 2015 - 2016**

INMUEBLES SUMINISTRO	JR. JUNÍN 319 692296			2325451			LAMPA 277 (UNIV.) PISO 8 259393			259394			256963			
	MESES	2015 S/.	2016 S/.	VARIACION DEL CONSUMO S/.	2015 S/.	2016 S/.	VARIACION DEL CONSUMO S/.	2015 S/.	2016 S/.	VARIACION DEL CONSUMO S/.	2015 S/.	2016 S/.	VARIACION DEL CONSUMO S/.	2015 S/.	2016 S/.	VARIACION DEL CONSUMO S/.
1	ENERO	51,731.00	67,123.50	15,392.50	6,483.00	8,850.00	2,367.00	981.00	0.00	-981.00	0.00	5.00	5.00	336.50	5.50	-331.00
2	FEBRERO	63,396.00	74,103.50	10,707.50	14,800.00	11,728.00	-2,872.00	1,695.00	0.00	-1,695.00	6.50	5.00	-1.50	42.50	5.00	-37.50
3	MARZO	72,396.50	87,109.50	14,713.00	19,026.00	29,655.00	10,629.00	1,612.50	0.00	-1,612.50	4.50	5.50	1.00	42.50	5.00	-37.50
4	ABRIL	68,573.50	75,092.50	6,519.00	18,565.50	17,293.50	-1,272.00	1,856.00	0.00	-1,856.00	4.50	5.00	0.50	62.00	5.50	-56.50
5	MAYO	65,355.50			15,592.00			1,947.00			0.00			42.00		
6	JUNIO	60,048.00			13,964.00			1,995.50			2.00			27.50		
7	JULIO	59,020.50			12,769.50			1,997.00			6.00			32.00		
8	AGOSTO	64,924.00			11,939.00			1,989.50			4.50			33.50		
9	SEPTIEMBRE	68,313.50			11,443.50			1,236.00			5.50			26.50		
10	OCTUBRE	62,743.00			9,359.00			1,855.00			5.00			5.00		
11	NOVIEMBRE	62,902.50			8,212.00			1,802.00			5.00			5.50		
12	DICIEMBRE	61,388.50			7,766.00			0.00			5.50			5.00		
TOTAL S/.		760,792.50	303,429.00	47,332.00	149,719.50	67,526.50	8,852.00	18,966.50	0.00	-6,144.50	49.00	20.50	5.00	660.50	21.00	-462.50

INMUEBLES SUMINISTRO	JR. LAMPA N° 277 - PISO 8 257825			JR. LAMPA N° 274 1665644			JR. LAMPA N° 277 - PISO 5 1756450			1756451			1756447			
	MESES	2015 S/.	2016 S/.	VARIACION DEL CONSUMO S/.	2015 S/.	2016 S/.	VARIACION DEL CONSUMO S/.	2015 S/.	2016 S/.	VARIACION DEL CONSUMO S/.	2015 S/.	2016 S/.	VARIACION DEL CONSUMO S/.	2015 S/.	2016 S/.	VARIACION DEL CONSUMO S/.
1	ENERO	753.00	5.00	-748.00	311.50	326.50	15.00	0.00	5.00	5.00	0.00	5.50	5.50	0.00	5.00	5.00
2	FEBRERO	464.00	0.00	-464.00	314.50	0.00	-314.50	7.00	0.00	-7.00	6.50	5.00	-1.50	6.00	0.00	-6.00
3	MARZO	0.00	0.00	0.00	291.50	0.00	-291.50	4.50	0.00	-4.50	4.50	0.00	-4.50	4.50	0.00	-4.50
4	ABRIL	0.00	0.00	0.00	339.50	0.00	-339.50	4.50	0.00	-4.50	4.50	0.00	-4.50	4.50	0.00	-4.50
5	MAYO	0.00			311.50			0.00		0.00	0.00			0.00		
6	JUNIO	0.00			308.00			0.00		0.00	1.50			2.50		
7	JULIO	0.00			326.00			4.50		-4.50	6.00			5.50		
8	AGOSTO	0.00			316.00			5.00		-5.00	4.50			5.00		
9	SEPTIEMBRE	0.00			337.00			5.00		-5.00	5.00			5.00		
10	OCTUBRE	0.00			312.00			5.00		-5.00	5.00			5.00		
11	NOVIEMBRE	0.00			340.00			5.00		-5.00	5.50			5.00		
12	DICIEMBRE	5.00			340.50			5.50		-5.50	5.00			5.50		
TOTAL S/.		1,222.00	5.00	-1,212.00	3,848.00	326.50	-930.50	46.00	5.00	-41.00	48.00	10.50	-5.00	48.50	5.00	-10.00



**CONSUMO DE ENERGIA ELECTRICA 2016
COMPARACION MENSUAL AÑOS 2015 - 2016**

INMUEBLES SUMINISTRO	JR. LAMPA N° 277 1733773			1733768			JR. LAMPA N° 277 - PISO 6 258594			258897			JR. LAMPA N° 273 - PISO 6 255896			
	MESES	2015 S/.	2016 S/.	VARIACION DEL CONSUMO S/.	2015 S/.	2016 S/.	VARIACION DEL CONSUMO S/.	2015 S/.	2016 S/.	VARIACION DEL CONSUMO S/.	2015 S/.	2016 S/.	VARIACION DEL CONSUMO S/.	2015 S/.	2016 S/.	VARIACION DEL CONSUMO S/.
1	ENERO	0.00	5.00	5.00	0.00	5.50	5.50	0.00	5.00	5.00	4.00	5.00	1.00	4.50	5.50	1.00
2	FEBRERO	0.00	0.00	0.00	0.00	5.00	5.00	0.00	0.00	0.00	4.50	0.00	-4.50	4.00	0.00	-4.00
3	MARZO	0.00	0.00	0.00	0.00	0.00	0.00	0.00	0.00	0.00	4.50	0.00	-4.50	4.50	0.00	-4.50
4	ABRIL	0.00	0.00	0.00	0.00	0.00	0.00	0.00	0.00	0.00	4.50	0.00	-4.50	4.50	0.00	-4.50
5	MAYO	0.00			0.00			0.00			0.00			0.00		
6	JUNIO	0.00			0.00			0.00			3.00			0.00		
7	JULIO	0.00			0.00			0.00			4.50			0.00		
8	AGOSTO	0.00			0.00			0.00			4.50			0.00		
9	SEPTIEMBRE	0.00			0.00			0.00			5.00			2.50		
10	OCTUBRE	0.00			0.00			0.00			5.00			5.50		
11	NOVIEMBRE	0.00			0.00			0.00			5.50			5.00		
12	DICIEMBRE	6.50			5.50			6.00			5.00			5.00		
TOTAL S/.		6.50	5.00	5.00	5.50	10.50	10.50	6.00	5.00	5.00	50.00	5.00	-12.50	35.50	5.50	-12.00

INMUEBLES SUMINISTRO	JR. LAMPA ESQ. JUNIN PISO 8 246380			JR. LAMPA N° 277-C 1733775			JR. LAMPA N° 580 5936			JR. LAMPA N° 277 -2 Y 3 PISO 881266			JR. LAMPA N° 277 - PISO 6 259386			
	MESES	2015 S/.	2016 S/.	VARIACION DEL CONSUMO S/.	2015 S/.	2016 S/.	VARIACION DEL CONSUMO S/.	2015 S/.	2016 S/.	VARIACION DEL CONSUMO S/.	2015 S/.	2016 S/.	VARIACION DEL CONSUMO S/.	2015 S/.	2016 S/.	VARIACION DEL CONSUMO S/.
1	ENERO	1,469.50	5.50	-1,464.00	0.00	5.00	5.00	2,083.50	117.00	-1,966.50	953.50	9.00	-944.50	0.00	5.00	5.00
2	FEBRERO	1,332.50	5.00	-1,327.50	0.00	0.00	0.00	1,772.50	118.00	-1,654.50	488.50	9.00	-479.50	4.50	5.50	1.00
3	MARZO	1,156.00	0.00	-1,156.00	0.00	0.00	0.00	2,487.50	170.00	-2,317.50	8.00	0.00	-8.00	4.50	0.00	-4.50
4	ABRIL	1,091.00	0.00	-1,091.00	0.00	0.00	0.00	2,617.00	106.00	-2,511.00	7.50	0.00	-7.50	4.50	0.00	-4.50
5	MAYO	905.50			0.00			3,184.00			8.00			3.00		
6	JUNIO	4.50			0.00			6,282.00			7.50			4.50		
7	JULIO	11.50			0.00			2,162.00			11.50			4.50		
8	AGOSTO	5.00			0.00			2,173.50			8.00			5.00		
9	SEPTIEMBRE	5.00			0.00			2,164.50			8.50			5.00		
10	OCTUBRE	5.00			0.00			2,239.00			9.00			5.00		
11	NOVIEMBRE	5.50			0.00			1,743.00			9.00			5.00		
12	DICIEMBRE	5.00			6.00			115.50			9.00			5.50		
TOTAL S/.		5,996.00	10.50	-5,038.50	6.00	5.00	5.00	29,024.00	511.00	-8,449.50	1,528.00	18.00	-1,439.50	51.00	10.50	-3.00



**CONSUMO DE ENERGIA ELECTRICA 2016
COMPARACION MENSUAL AÑOS 2015 - 2016**

INMUEBLES SUMINISTRO	JR. LAMPA N° 277 (UNIV.) PISO 6 258595			258034			258049			JR. A. MIROQUESADA N° 320 359529			AV. JAVIER PRADO OESTE N° 1115- 130791			
	MESES	2015 S/.	2016 S/.	VARIACION DEL CONSUMO S/.	2015 S/.	2016 S/.	VARIACION DEL CONSUMO S/.	2015 S/.	2016 S/.	VARIACION DEL CONSUMO S/.	2015 S/.	2016 S/.	VARIACION DEL CONSUMO S/.	2015 S/.	2016 S/.	VARIACION DEL CONSUMO S/.
1	ENERO	0.00	5.50	5.50	0.00	5.50	5.50	0.00	5.00	5.00	18,917.00	22,394.50	3,477.50	3,263.50	4,003.90	740.40
2	FEBRERO	0.00	0.00	0.00	5.50	0.00	-5.50	5.00	5.00	0.00	17,280.50	23,496.00	6,215.50	4,367.80	4,907.00	539.20
3	MARZO	0.00	0.00	0.00	4.50	0.00	-4.50	4.50	0.00	-4.50	20,018.50	25,769.00	5,750.50	4,384.00	4,947.20	563.20
4	ABRIL	0.00	0.00	0.00	4.50	0.00	-4.50	4.50	0.00	-4.50	20,037.50	22,843.00	2,805.50	4,226.60	4,753.60	527.00
5	MAYO	0.00			0.00			2.50			20,915.00			3,787.80		
6	JUNIO	0.00			3.50			4.50			21,666.00			3,867.80		
7	JULIO	0.00			5.00			5.00			22,443.00			3,684.60		
8	AGOSTO	0.00			4.50			4.50			21,077.50			3,537.20		
9	SEPTIEMBRE	0.00			5.00			5.00			21,298.00			4,002.90		
10	OCTUBRE	0.00			5.50			5.00			21,135.00			3,211.90		
11	NOVIEMBRE	0.00			5.00			4.50			21,606.00			3,330.00		
12	DICIEMBRE	6.00			41.00			5.00			20,253.50			3,417.70		
TOTAL S/.		6.00	5.50	5.50	84.00	5.50	-9.00	50.00	10.00	-4.00	246,647.50	94,502.50	18,249.00	45,081.80	18,611.70	2,369.80

INMUEBLES SUMINISTRO	CONTRALMIRANTE MORA N° 301 - CALLAO 113910			JR. LAMPA N° 277 - PISO 3 1750319			JR. DIEZ CANSECO N° 250 - MIRAFLORES 350120			350116			CALLE OMEGA 277 URB. PQUE. IND. - CALLAO 2331646			
	MESES	2015 S/.	2016 S/.	VARIACION DEL CONSUMO S/.	2015 S/.	2016 S/.	VARIACION DEL CONSUMO S/.	2015 S/.	2016 S/.	VARIACION DEL CONSUMO S/.	2015 S/.	2016 S/.	VARIACION DEL CONSUMO S/.	2015 S/.	2016 S/.	VARIACION DEL CONSUMO S/.
1	ENERO	136.00	246.50	110.50	2,851.50	4,116.50	1,465.00	6,454.40	8,484.40	2,030.00	3,368.60	5,909.00	2,540.40	624.00	808.50	184.50
2	FEBRERO	121.50	249.50	128.00	4,149.00	5,604.00	1,455.00	3,534.30	8,771.10	5,236.80	5,897.30	7,943.10	2,045.80	614.00	710.50	96.50
3	MARZO	127.50	238.50	111.00	5,054.00	6,938.50	1,884.50	6,464.30	8,081.50	1,617.20	6,114.50	7,483.00	1,368.50	577.50	746.50	169.00
4	ABRIL	146.50	252.00	105.50	5,030.50	5,347.50	317.00	6,794.60	7,998.20	1,203.60	5,762.60	6,645.30	882.70	556.00	655.00	99.00
5	MAYO	156.00			4,480.00			6,992.70			4,899.90			585.50		
6	JUNIO	156.00			3,933.00			7,932.90			4,682.30			603.50		
7	JULIO	256.00			3,815.00			7,650.10			4,404.90			667.50		
8	AGOSTO	222.00			3,462.50			7,814.90			3,904.60			642.81		
9	SEPTIEMBRE	264.50			3,750.50			8,183.10			3,727.50			756.00		
10	OCTUBRE	242.50			3,180.50			7,800.80			3,358.50			664.00		
11	NOVIEMBRE	266.50			3,272.50			8,183.30			3,359.70			701.50		
12	DICIEMBRE	258.00			3,690.50			8,357.00			4,007.30			674.50		
TOTAL S/.		2,353.50	986.50	455.00	46,469.50	22,006.50	5,121.50	86,162.40	33,335.20	10,087.60	53,487.70	27,980.40	6,837.40	7,666.81	2,920.50	549.00




CONSUMO DE ENERGIA ELECTRICA 2016 - LOCALES ALQUILADOS
ABRIL 2016

LOCAL:		JR. ANCASH N° 257 - 259								JR. LAMPA N° 286 - (EDIFICIO NAKO) PISO 2											
SUMINISTRO		2903419				2303413				602092				502093				602094			
TIPO DE TARIFA:		BT3				BT3				BT5B				BT5B				BT5B			
MESES	N° DE TRABAJAD.	SUB TOTAL DEL MES S/.	CONSUMO DE ENERGIA (KW.h)		N° DE TRABAJAD.	SUB TOTAL DEL MES S/.	CONSUMO DE ENERGIA (KW.h)		N° DE TRABAJAD.	SUB TOTAL DEL MES S/.	CONSUMO DE ENERGIA (KW.h)		N° DE TRABAJAD.	SUB TOTAL DEL MES S/.	CONSUMO DE ENERGIA (KW.h)		N° DE TRABAJAD.	SUB TOTAL DEL MES S/.	CONSUMO DE ENERGIA (KW.h)		
			HP	HFP			HP	HFP			HP	HFP			HP	HFP			HP	HFP	HP
1	ENERO	14	620.00	0	0	7	432.00	0	0	4	398.50	0	0	5	8.00	0	0	7	8.00	0	0
2	FEBRERO	14	837.00	0	0	7	707.50	0	0	4	288.00	0	0	5	8.00	0	0	7	7.50	0	0
3	MARZO	14	849.50	0	0	7	812.00	0	0	4	180.00	0	0	5	8.00	0	0	7	8.00	0	0
4	ABRIL	14	1.103.50	0	0	7	737.50	0	0	4	212.50	0	0	5	8.00	0	0	7	8.00	0	0
5	MAYO	14				7				4				5				7			
6	JUNIO	14				7				4				5				7			
7	JULIO	14				7				4				5				7			
8	AGOSTO	14				7				4				5				7			
9	SEPTIEMBRE	14				7				4				5				7			
10	OCTUBRE	14				7				4				5				7			
11	NOVIEMBRE	14				7				4				5				7			
12	DICIEMBRE	14				7				4				5				7			
TOTAL S/.			3,410.00	0.00	0.00		2,689.00	0.00	0.00		1,075.00	0	0		32.00	0	0		31.50	0	0

LOCAL:		JR. LAMPA N° 286 - (EDIFICIO NAKO) PISO 3 Y 4																			
SUMINISTRO		602099				602097				616922				616920				616921			
TIPO DE TARIFA:		BT5B				BT5B				BT5B				BT5B				BT5B			
MESES	N° DE TRABAJAD.	SUB TOTAL DEL MES S/.	CONSUMO DE ENERGIA (KW.h)		N° DE TRABAJAD.	SUB TOTAL DEL MES S/.	CONSUMO DE ENERGIA (KW.h)		N° DE TRABAJAD.	SUB TOTAL DEL MES S/.	CONSUMO DE ENERGIA (KW.h)		N° DE TRABAJAD.	SUB TOTAL DEL MES S/.	CONSUMO DE ENERGIA (KW.h)		N° DE TRABAJAD.	SUB TOTAL DEL MES S/.	CONSUMO DE ENERGIA (KW.h)		
			HP	HFP			HP	HFP			HP	HFP			HP	HFP			HP	HFP	HP
1	ENERO	3	174.50	0	0	19	358.50	0	0	10	439.50	0	0	5	838.00	0	0	12	587.50	0	0
2	FEBRERO	3	153.00	0	0	19	338.50	0	0	10	455.00	0	0	5	496.00	0	0	12	554.50	0	0
3	MARZO	3	160.50	0	0	19	337.50	0	0	10	435.00	0	0	5	332.50	0	0	12	570.00	0	0
4	ABRIL	3	130.00	0	0	19	295.00	0	0	10	425.00	0	0	5	397.00	0	0	12	585.50	0	0
5	MAYO	3				19				10				5				12			
6	JUNIO	3				19				10				5				12			
7	JULIO	3				19				10				5				12			
8	AGOSTO	3				19				10				5				12			
9	SEPTIEMBRE	3				19				10				5				12			
10	OCTUBRE	3				19				10				5				12			
11	SEPTIEMBRE	3				19				10				5				12			
12	DICIEMBRE	3				19				10				5				12			
TOTAL S/.			618.00	0.00	0.00		1,329.50	0.00	0.00		1,755.50	0	0		2,063.50	0	0		2,297.50	0	0

LOCAL:		JR. A. MIRO QUESADA N° 247 PISO 5								PASAJE ACUNA N° 180 - PISO 1											
SUMINISTRO		205427				205428				237813				0012050				0003973			
TIPO DE TARIFA:		BT5B				BT5B				BT5B				BT5B				BT5B			
MESES	N° DE TRABAJAD.	SUB TOTAL DEL MES S/.	CONSUMO DE ENERGIA (KW.h)		N° DE TRABAJAD.	SUB TOTAL DEL MES S/.	CONSUMO DE ENERGIA (KW.h)		N° DE TRABAJAD.	SUB TOTAL DEL MES S/.	CONSUMO DE ENERGIA (KW.h)		N° DE TRABAJAD.	SUB TOTAL DEL MES S/.	CONSUMO DE ENERGIA (KW.h)		N° DE TRABAJAD.	SUB TOTAL DEL MES S/.	CONSUMO DE ENERGIA (KW.h)		
			HP	HFP			HP	HFP			HP	HFP			HP	HFP			HP	HFP	HP
1	ENERO	15	525.50	0	0	15	287.00	0	0	14	465.00	0	0	0	0.00	0	0	3	68.50	0	0
2	FEBRERO	15	665.50	0	0	15	286.00	0	0	14	43.65	0	0	0	0.00	0	0	3	42.00	0	0
3	MARZO	15	766.50	0	0	15	278.00	0	0	0	0.00	0	0	0	0.00	0	0	3	46.50	0	0
4	ABRIL	15	542.50	0	0	15	246.50	0	0	0	0.00	0	0	0	313.78	0	0	3	57.50	0	0
5	MAYO	15				15				0				0				3			
6	JUNIO	15				15				0				0				3			
7	JULIO	15				15				0				0				3			
8	AGOSTO	15				15				0				0				3			
9	SEPTIEMBRE	15				15				0				0				3			
10	OCTUBRE	15				15				0				0				3			
11	NOVIEMBRE	15				15				0				0				3			
12	DICIEMBRE	15				15				0				0				3			
TOTAL S/.			2,500.00	0.00	0.00		1,097.50	0.00	0.00		505.55	0	0		313.78	0	0		214.50	0	0



CONSUMO DE ENERGIA ELECTRICA 2016 - LOCALES ALQUILADOS
ABRIL 2016

LOCAL: JR. DE LA UNION 266 -269- 270																							
SUMINISTRO 0273409						0273410						0273411						0273412					
TIPO DE TARIFA	BT5B				BT5E				BT5B				BT5B				BT5B						
	Nº DE TRABAJAD.	SUB TOTAL DEL MES S/	CONSUMO DE ENERGIA (KWH)		Nº DE TRABAJAD.	SUB TOTAL DEL MES S/	CONSUMO DE ENERGIA (KWH)		Nº DE TRABAJAD.	SUB TOTAL DEL MES S/	CONSUMO DE ENERGIA (KWH)		Nº DE TRABAJAD.	SUB TOTAL DEL MES S/	CONSUMO DE ENERGIA (KWH)		Nº DE TRABAJAD.	SUB TOTAL DEL MES S/	CONSUMO DE ENERGIA (KWH)				
MESES			HP	HFP			HP	HFP			HP	HFP			HP	HFP			HP	HFP			
1 ENERO	5	29.00	0	0	0	6.00	0	0	2	91.50	0	0	0	0.00	0	0	0	72.00	0	0			
2 FEBRERO	5	76.60	0	0	0	5.50	0	0	2	48.00	0	0	0	0.00	0	0	0	6.00	0	0			
3 MARZO	5	30.50	0	0	0	6.50	0	0	2	80.00	0	0	0	0.00	0	0	0	31.50	0	0			
4 ABRIL	5	28.00	0.00	0	0	6.00	0	0	2	85.00	0	0	0	19.50	0	0	0	18.50	0	0			
5 MAYO	5				0				2				0				0						
6 JUNIO	5				0				2				0				0						
7 JULIO	5				0				2				0				0						
8 AGOSTO	5				0				2				0				0						
9 SEPTIEMBRE	5				0				2				0				0						
10 OCTUBRE	5				0				2				0				0						
11 NOVIEMBRE	5				0				2				0				0						
12 DICIEMBRE	5				0				2				0				0						
TOTAL S/		164.00	0.00	0.00		24.00	0.00	0.00		304.50	0	0		19.50	0	0		128.00	0	0			

LOCAL: JR. DE LA UNION 266 -269- 270																													
SUMINISTRO 0273414						0273415						0007204						0287206						0276556					
TIPO DE TARIFA	BT5B				BT5B				BT5B				BT5B				BT5B				BT5B								
	Nº DE TRABAJAD.	SUB TOTAL DEL MES S/	CONSUMO DE ENERGIA (KWH)		Nº DE TRABAJAD.	SUB TOTAL DEL MES S/	CONSUMO DE ENERGIA (KWH)		Nº DE TRABAJAD.	SUB TOTAL DEL MES S/	CONSUMO DE ENERGIA (KWH)		Nº DE TRABAJAD.	SUB TOTAL DEL MES S/	CONSUMO DE ENERGIA (KWH)		Nº DE TRABAJAD.	SUB TOTAL DEL MES S/	CONSUMO DE ENERGIA (KWH)		Nº DE TRABAJAD.	SUB TOTAL DEL MES S/	CONSUMO DE ENERGIA (KWH)						
MESES			HP	HFP			HP	HFP			HP	HFP			HP	HFP			HP	HFP			HP	HFP					
1 ENERO	20	26.00	0	0	13	64.00	0	0	5	7.00	0	0	4	241.50	0	0	0	8.50	0	0									
2 FEBRERO	20	7.50	0	0	13	12.50	0	0	5	5.50	0	0	4	118.00	0	0	0	11.50	0	0									
3 MARZO	20	53.00	0	0	13	67.50	0	0	5	116.50	0	0	4	163.50	0	0	0	9.00	0	0									
4 ABRIL	20	54.00	0	0	13	63.00	0	0	5	112.50	0	0	4	153.00	0	0	0	10.00	0	0									
5 MAYO	20				13				5				4				0												
6 JUNIO	20				13				5				4				0												
7 JULIO	20				13				5				4				0												
8 AGOSTO	20				13				5				4				0												
9 SEPTIEMBRE	20				13				5				4				0												
10 OCTUBRE	20				13				5				4				0												
11 NOVIEMBRE	20				13				5				4				0												
12 DICIEMBRE	20				13				5				4				0												
TOTAL S/		140.50	0.00	0.00		207.00	0.00	0.00		241.50	0	0		676.00	0	0		39.00	0	0									

LOCAL: JR. DE LA UNION 266 -269- 270																													
SUMINISTRO 0270276						0270277						0270278						0015710						1959116					
TIPO DE TARIFA	BT5B				BT5B				BT5B				BT5B				BT2												
	Nº DE TRABAJAD.	SUB TOTAL DEL MES S/	CONSUMO DE ENERGIA (KWH)		Nº DE TRABAJAD.	SUB TOTAL DEL MES S/	CONSUMO DE ENERGIA (KWH)		Nº DE TRABAJAD.	SUB TOTAL DEL MES S/	CONSUMO DE ENERGIA (KWH)		Nº DE TRABAJAD.	SUB TOTAL DEL MES S/	CONSUMO DE ENERGIA (KWH)		Nº DE TRABAJAD.	SUB TOTAL DEL MES S/	CONSUMO DE ENERGIA (KWH)		Nº DE TRABAJAD.	SUB TOTAL DEL MES S/	CONSUMO DE ENERGIA (KWH)						
MESES			HP	HFP			HP	HFP			HP	HFP			HP	HFP			HP	HFP			HP	HFP					
1 ENERO	0	158.50	0	0	0	5.00	0	0	0	4.50	0	0	0	17.00	0	0	0	1,095.00	204	1,240									
2 FEBRERO	0	77.00	0	0	0	5.00	0	0	0	5.00	0	0	0	12.00	0	0	0	709.00	84	560									
3 MARZO	0	48.50	0	0	0	5.00	0	0	0	5.50	0	0	0	51.00	0	0	0	561.00	64	296									
4 ABRIL	0	59.00	0	0	0	5.00	0	0	0	5.00	0	0	0	53.00	0	0	0	522.50	60	220									
5 MAYO	0				0				0				0				0												
6 JUNIO	0				0				0				0				0												
7 JULIO	0				0				0				0				0												
8 AGOSTO	0				0				0				0				0												
9 SEPTIEMBRE	0				0				0				0				0												
10 OCTUBRE	0				0				0				0				0												
11 NOVIEMBRE	0				0				0				0				0												
12 DICIEMBRE	0				0				0				0				0												
TOTAL S/		343.00	0.00	0.00		20.00	0.00	0.00		20.00	0	0		133.00	0	0		2,887.50	412	2,316									



CONSUMO DE ENERGIA ELECTRICA 2016 - LOCALES ALQUILADOS
ABRIL 2016

LOCAL:	JR. DE LA UNION 266 -269- 270								AV. REP. DE PANAMA N° 3633 - SAN ISIDRO - LIMA			
SUMINISTRO	0273413				012072				1269918			
TIPO DE TARIFA	BT5B				BT5B				BT5B			
MESES	N° DE TRABAJAD.	SUB TOTAL DEL MES	CONSUMO DE		N° DE TRABAJAD.	SUB TOTAL DEL MES	CONSUMO DE		N° DE TRABAJAD.	SUB TOTAL DEL MES	CONSUMO DE	
			HP	HFP			HP	HFP			HP	HFP
1 ENERO	8	5.50	0	0	8	121.80	0	0	2	55.00	0	0
2 FEBRERO	8	5.50	0	0	6	6.00	0	0	2	190.80	0	0
3 MARZO	8	88.50	0	0	6	69.00	0	0	2	96.10	0	0
4 ABRIL	8	75.00	0	0	8	70.00	0	0	2	263.90	0	0
5 MAYO	8				8				2			
6 JUNIO	8				6				2			
7 JULIO	8				6				2			
8 AGOSTO	8				8				2			
9 SEPTIEMBRE	8				6				2			
10 OCTUBRE	8				6				2			
11 NOVIEMBRE	8				6				2			
12 DICIEMBRE	8				6				2			
TOTAL S/		174.50	0.00	0.00		268.50	0.00	0.00		694.80	0	0

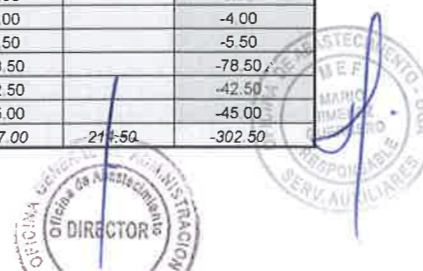


CONSUMO DE ENERGIA ELECTRICA 2016 - LOCALES ALQUILADOS
COMPARACION MENSUAL AÑOS 2015 - 2016

INMUEBLES	JR. ANCASH N° 257 - 259						JR. LAMPA N° 286 - (EDIFICIO NAKO) PISO 2								
	2303418			2303413			602092			602093			602094		
SUMINISTRO	2015 S/.	2016 S/.	VARIACION DEL CONSUMO S/.	2015 S/.	2016 S/.	VARIACION DEL CONSUMO S/.	2015 S/.	2016 S/.	VARIACION DEL CONSUMO S/.	2015 S/.	2016 S/.	VARIACION DEL CONSUMO S/.	2015 S/.	2016 S/.	VARIACION DEL CONSUMO S/.
1 ENERO	318.00	620.00	302.00	438.50	432.00	-6.50	192.00	396.50	204.50	4.50	8.00	3.50	4.50	8.00	3.50
2 FEBRERO	471.50	837.00	365.50	572.00	707.50	135.50	152.00	286.00	134.00	5.00	8.00	3.00	4.00	7.50	3.50
3 MARZO	578.00	849.50	271.50	505.00	812.00	307.00	215.50	180.00	-35.50	4.50	8.00	3.50	4.00	8.00	4.00
4 ABRIL	374.50	1,103.50	729.00	416.00	737.50	321.50	228.00	212.50	-15.50	4.50	8.00	3.50	4.00	8.00	4.00
5 MAYO	670.50		-670.50	625.00		-625.00	246.50		-246.50	4.50		-4.50	4.00		-4.00
6 JUNIO	315.50		-315.50	253.00		-253.00	239.00		-239.00	4.50		-4.50	4.00		-4.00
7 JULIO	491.00		-491.00	508.50		-508.50	229.00		-229.00	5.00		-5.00	4.50		-4.50
8 AGOSTO	154.30		-154.30	11.73		-11.73	207.50		-207.50	4.50		-4.50	4.50		-4.50
9 SEPTIEMBRE	154.30		-154.30	519.00		-519.00	207.50		-207.50	4.50		-4.50	4.50		-4.50
10 OCTUBRE	291.50		-291.50	252.50		-252.50	361.50		-361.50	5.00		-5.00	4.50		-4.50
11 NOVIEMBRE	372.00		-372.00	251.50		-251.50	346.50		-346.50	4.50		-4.50	5.00		-5.00
12 DICIEMBRE	347.50		-347.50	350.50		-350.50	352.00		-352.00	5.00		-5.00	4.50		-4.50
TOTAL S/.	4,538.60	3,410.00	-1,128.60	4,703.23	2,689.00	-2,014.23	2,977.00	1,075.00	-1,902.00	56.00	32.00	-24.00	52.00	31.50	-20.50

INMUEBLES	JR. LAMPA N° 286 - (EDIFICIO NAKO) PISO 3 Y 4						JR. DE LA UNION N° 264 - OF. 601								
	602095			602097			616922			616920			616921		
SUMINISTRO	2015 S/.	2016 S/.	VARIACION DEL CONSUMO S/.	2015 S/.	2016 S/.	VARIACION DEL CONSUMO S/.	2015 S/.	2016 S/.	VARIACION DEL CONSUMO S/.	2015 S/.	2016 S/.	VARIACION DEL CONSUMO S/.	2015 S/.	2016 S/.	VARIACION DEL CONSUMO S/.
1 ENERO	102.50	174.50	72.00	288.50	358.50	70.00	385.00	439.50	54.50	317.00	838.00	521.00	510.50	587.50	77.00
2 FEBRERO	4.50	153.00	148.50	263.00	338.50	75.50	342.00	456.00	114.00	234.00	496.00	262.00	391.50	554.50	163.00
3 MARZO	5.00	160.50	155.50	319.50	337.50	18.00	452.50	436.00	-16.50	305.00	332.50	27.50	370.00	570.00	200.00
4 ABRIL	5.50	130.00	124.50	259.50	295.00	35.50	353.00	425.00	72.00	328.50	397.00	68.50	361.00	585.50	224.50
5 MAYO	161.50		-161.50	249.50		-249.50	376.50		-376.50	333.50		-333.50	485.00		-485.00
6 JUNIO	208.00		-208.00	260.00		-260.00	379.00		-379.00	330.00		-330.00	513.00		-513.00
7 JULIO	213.00		-213.00	261.50		-261.50	362.00		-362.00	322.00		-322.00	544.00		-544.00
8 AGOSTO	221.00		-221.00	273.00		-273.00	361.50		-361.50	277.50		-277.50	558.00		-558.00
9 SEPTIEMBRE	221.00		-221.00	273.00		-273.00	361.50		-361.50	277.50		-277.50	558.00		-558.00
10 OCTUBRE	143.50		-143.50	277.50		-277.50	400.50		-400.50	430.50		-430.50	572.00		-572.00
11 NOVIEMBRE	131.50		-131.50	255.00		-255.00	377.50		-377.50	432.50		-432.50	581.00		-581.00
12 DICIEMBRE	155.50		-155.50	296.50		-296.50	381.50		-381.50	579.00		-579.00	556.50		-556.50
TOTAL S/.	1,572.50	618.00	-954.50	3,276.50	1,329.50	-1,947.00	4,532.50	1,756.50	-2,776.00	4,167.00	2,063.50	-2,103.50	6,000.50	2,297.50	-3,703.00

INMUEBLES	JR. A. MIRO QUESADA N° 247 - PISO 5						PASAJE ACUNA N° 180 - PISO 1			JR. DE LA UNION N° 264 - PISO 4			JR. DE LA UNION N° 264 - OF. 601		
	205427			205428			237813			0012556			0003973		
SUMINISTRO	2015 S/.	2016 S/.	VARIACION DEL CONSUMO S/.	2015 S/.	2016 S/.	VARIACION DEL CONSUMO S/.	2015 S/.	2016 S/.	VARIACION DEL CONSUMO S/.	2015 S/.	2016 S/.	VARIACION DEL CONSUMO S/.	2015 S/.	2016 S/.	VARIACION DEL CONSUMO S/.
1 ENERO	464.50	525.50	61.00	246.50	287.00	40.50	651.50	465.00	-186.50	1,031.50	0.00	-1,031.50	49.50	68.50	19.00
2 FEBRERO	586.00	665.50	79.50	278.50	286.00	7.50	636.00	43.65	-592.35	971.00	0.00	-971.00	72.00	42.00	-30.00
3 MARZO	649.00	766.50	117.50	255.50	278.00	22.50	605.00	0.00	-605.00	916.00	0.00	-916.00	68.00	46.50	-21.50
4 ABRIL	486.00	542.50	56.50	239.50	246.50	7.00	650.50	0.00	-650.50	1,002.00	313.78	-688.22	0.00	57.50	57.50
5 MAYO	377.50		-377.50	230.50		-230.50	760.00		-760.00	976.00		-976.00	0.00		0.00
6 JUNIO	372.50		-372.50	245.00		-245.00	775.00		-775.00	921.50		-921.50	152.00		-152.00
7 JULIO	360.00		-360.00	248.50		-248.50	772.00		-772.00	0.00		0.00	0.00		0.00
8 AGOSTO	400.00		-400.00	332.50		-332.50	906.00		-906.00	0.00		0.00	4.00		-4.00
9 SEPTIEMBRE	421.50		-421.50	325.50		-325.50	923.50		-923.50	0.00		0.00	5.50		-5.50
10 OCTUBRE	357.00		-357.00	269.00		-269.00	524.00		-524.00	0.00		0.00	78.50		-78.50
11 NOVIEMBRE	370.00		-370.00	274.50		-274.50	447.50		-447.50	0.00		0.00	42.50		-42.50
12 DICIEMBRE	386.50		-386.50	281.00		-281.00	447.50		-447.50	0.00		0.00	45.00		-45.00
TOTAL S/.	5,230.50	2,500.00	-2,730.50	3,226.50	1,097.50	-2,129.00	8,098.50	508.65	-7,589.85	5,818.00	0.00	-5,818.00	517.00	217.50	-302.50



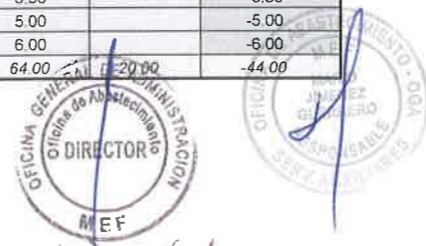
CONSUMO DE ENERGIA ELECTRICA 2016 - LOCALES ALQUILADOS

COMPARACION MENSUAL AÑOS 2015 - 2016

INMUEBLES SUMINISTRO	JR. DE LA UNION N° 264 - OF. 603 0273409			JR. DE LA UNION N° 264 - OF. 604 0273410			JR. DE LA UNION N° 264 - OF. 605 0273411			JR. DE LA UNION N° 264 - OF. 606 0277810			JR. DE LA UNION N° 264 - OF. 606 0273412		
	MESES	2015 S/.	2016 S/.	VARIACION DEL CONSUMO S/.	2015 S/.	2016 S/.	VARIACION DEL CONSUMO S/.	2015 S/.	2016 S/.	VARIACION DEL CONSUMO S/.	2015 S/.	2016 S/.	VARIACION DEL CONSUMO S/.	2015 S/.	2016 S/.
1 ENERO	18.00	29.00	11.00	9.50	6.00	-3.50	69.50	91.50	22.00	53.50	0.00	-53.50	298.00	72.00	-226.00
2 FEBRERO	21.00	76.50	55.50	11.00	5.50	-5.50	83.00	48.00	-15.00	49.00	0.00	-49.00	281.00	6.00	-275.00
3 MARZO	16.50	30.50	14.00	7.00	6.50	-0.50	66.00	80.00	14.00	48.50	0.00	-48.50	253.50	31.50	-222.00
4 ABRIL	0.00	28.00	28.00	0.00	6.00	6.00	0.00	85.00	85.00	0.00	19.50	0.00	19.50	18.50	18.50
5 MAYO	0.00		0.00	3.00		-3.00	30.00		-30.00	0.00		0.00	0.00		0.00
6 JUNIO	40.50		-40.50	13.00		-13.00	66.50		-66.50	18.50		-18.50	0.00		0.00
7 JULIO	43.00		-43.00	11.50		-11.50	80.00		-80.00	68.00		-68.00	0.00		0.00
8 AGOSTO	48.00		-48.00	14.00		-14.00	86.00		-86.00	61.00		-61.00	0.00		0.00
9 SEPTIEMBRE	52.00		-52.00	14.00		-14.00	79.50		-79.50	60.50		-60.50	89.00		-89.00
10 OCTUBRE	5.00		-5.00	6.00		-6.00	100.00		-100.00	6.00		-6.00	6.50		-6.50
11 NOVIEMBRE	4.50		-4.50	4.50		-4.50	92.50		-92.50	4.50		-4.50	5.00		-5.00
12 DICIEMBRE	13.50		-13.50	5.50		-5.50	73.00		-73.00	48.50		-48.50	5.00		-5.00
TOTAL S/.	262.00	164.00	-98.00	99.00	24.00	-75.00	806.00	304.50	-501.50	418.00	19.50	-398.50	938.00	128.00	-810.00

INMUEBLES SUMINISTRO	JR. DE LA UNION N° 264 - OF. 607 0273413			JR. DE LA UNION N° 264 - OF. 609 0012072			JR. DE LA UNION N° 264 - OF. 610 0273414			JR. DE LA UNION N° 264 - OF. 611 0273415			JR. DE LA UNION N° 264 - OF. 612 0007204		
	MESES	2015 S/.	2016 S/.	VARIACION DEL CONSUMO S/.	2015 S/.	2016 S/.	VARIACION DEL CONSUMO S/.	2015 S/.	2016 S/.	VARIACION DEL CONSUMO S/.	2015 S/.	2016 S/.	VARIACION DEL CONSUMO S/.	2015 S/.	2016 S/.
1 ENERO	163.00	5.50	-157.50	67.50	121.50	54.00	69.00	26.00	-43.00	58.50	64.00	5.50	119.00	7.00	-112.00
2 FEBRERO	109.00	5.50	-103.50	70.00	6.00	-64.00	71.00	7.50	-63.50	60.50	12.50	-48.00	128.00	5.50	-122.50
3 MARZO	106.50	88.50	-18.00	69.00	69.00	0.00	71.00	53.00	-18.00	61.00	67.50	6.50	130.00	116.50	-13.50
4 ABRIL	0.00	75.00	75.00	0.00	70.00	70.00	0.00	54.00	54.00	0.00	63.00	63.00	0.00	112.50	112.50
5 MAYO	0.00		0.00	0.00		0.00	0.00		0.00	0.00		0.00	0.00		0.00
6 JUNIO	59.50		-59.50	3.00		-3.00	0.00		0.00	10.50		-10.50	0.00		0.00
7 JULIO	181.50		-181.50	94.50		-94.50	55.50		-55.50	85.50		-85.50	68.50		-68.50
8 AGOSTO	160.50		-160.50	90.00		-90.00	86.50		-86.50	102.00		-102.00	163.00		-163.00
9 SEPTIEMBRE	299.50		-299.50	85.00		-85.00	68.50		-68.50	106.50		-106.50	175.50		-175.50
10 OCTUBRE	7.00		-7.00	74.00		-74.00	84.00		-84.00	78.50		-78.50	126.00		-126.00
11 NOVIEMBRE	36.50		-36.50	50.50		-50.50	60.50		-60.50	58.50		-58.50	126.00		-126.00
12 DICIEMBRE	297.00		-297.00	84.50		-84.50	75.50		-75.50	87.50		-87.50	247.50		-247.50
TOTAL S/.	1,420.00	174.50	-1,245.50	688.00	266.50	-421.50	641.50	140.50	-501.00	709.00	207.00	-502.00	1,283.50	241.50	-1,042.00

INMUEBLES SUMINISTRO	JR. DE LA UNION N° 264 - OF. 613 0287255			JR. DE LA UNION N° 264 - OF. 701/702 0276558			JR. DE LA UNION N° 264 - OF. 703 0270279			JR. DE LA UNION N° 264 - OF. 704 0270277			JR. DE LA UNION N° 264 - OF. 705/706 0270278		
	MESES	2015 S/.	2016 S/.	VARIACION DEL CONSUMO S/.	2015 S/.	2016 S/.	VARIACION DEL CONSUMO S/.	2015 S/.	2016 S/.	VARIACION DEL CONSUMO S/.	2015 S/.	2016 S/.	VARIACION DEL CONSUMO S/.	2015 S/.	2016 S/.
1 ENERO	192.50	241.50	49.00	76.50	8.50	-68.00	152.50	158.50	6.00	4.50	5.00	0.50	5.00	4.50	-0.50
2 FEBRERO	178.00	118.00	-60.00	93.00	11.50	-81.50	141.00	77.00	-64.00	4.50	5.00	0.50	6.00	5.00	-1.00
3 MARZO	179.50	163.50	-16.00	88.00	9.00	-79.00	147.50	48.50	-99.00	4.50	5.00	0.50	5.00	5.50	0.50
4 ABRIL	0.00	153.00	153.00	0.00	10.00	10.00	0.00	59.00	59.00	4.50	5.00	0.50	2.50	5.00	2.50
5 MAYO	0.00		0.00	0.00		0.00	0.00		0.00	4.50		-4.50	4.50		-4.50
6 JUNIO	18.00		-18.00	0.00		0.00	0.00		0.00	4.50		-4.50	4.50		-4.50
7 JULIO	103.50		-103.50	0.00		0.00	0.00		0.00	4.50		-4.50	5.00		-5.00
8 AGOSTO	407.00		-407.00	0.00		0.00	0.00		0.00	4.50		-4.50	9.00		-9.00
9 SEPTIEMBRE	680.50		-680.50	5.00		-5.00	10.00		-10.00	5.00		-5.00	6.00		-6.00
10 OCTUBRE	94.00		-94.00	11.50		-11.50	31.50		-31.50	5.00		-5.00	5.50		-5.50
11 NOVIEMBRE	59.00		-59.00	8.50		-8.50	7.00		-7.00	5.00		-5.00	5.00		-5.00
12 DICIEMBRE	213.00		-213.00	7.00		-7.00	11.50		-11.50	4.50		-4.50	6.00		-6.00
TOTAL S/.	2,125.00	676.00	-1,449.00	289.50	39.00	-250.50	501.00	343.00	-158.00	55.50	20.00	-31.00	64.00	20.00	-44.00



CONSUMO DE ENERGIA ELECTRICA 2016 - LOCALES ALQUILADOS
COMPARACION MENSUAL AÑOS 2015 - 2016

INMUEBLES SUMINISTRO	JR. DE LA UNION N° 264 - OF. 707/709 0015710			JR. DE LA UNION N° 264 - 4TO. PISO 1259116			AV. REP. PANAMA N° 3533-SAN ISIDRO-LIMA 1259918		
	MESES	2015 S/.	2016 S/.	VARIACION DEL CONSUMO	2015 S/.	2016 S/.	VARIACION DEL CONSUMO S/.	2015 S/.	2016 S/.
1 ENERO	205.50	17.00	-188.50	2,711.00	1,095.00	-1,616.00	0.00	55.00	55.00
2 FEBRERO	193.50	12.00	-181.50	1,206.00	709.00	-497.00	0.00	190.80	190.80
3 MARZO	228.00	51.00	-177.00	1,066.00	561.00	-505.00	0.00	95.10	95.10
4 ABRIL	0.00	53.00	53.00	1,071.50	522.50	-549.00	0.00	253.90	253.90
5 MAYO	0.00		0.00	1,320.00		-1,320.00	0.00		0.00
6 JUNIO	0.00		0.00	1,251.00		-1,251.00	0.00		0.00
7 JULIO	0.00		0.00	915.00		-915.00	0.00		0.00
8 AGOSTO	0.00		0.00	950.00		-950.00	0.00		0.00
9 SEPTIEMBRE	54.00		-54.00	904.50		-904.50	0.00		0.00
10 OCTUBRE	57.50		-57.50	1,231.50		-1,231.50	0.00		0.00
11 NOVIEMBRE	56.00		-56.00	1,185.50		-1,185.50	0.00		0.00
DICIEMBRE	109.50		-109.50	1,050.00		-1,050.00	0.00		0.00
TOTAL S/.	904.00	133.00	-771.00	14,862.00	2,887.50	-11,974.50	0.00	594.80	594.80

