

CONSUMO DE AGUA POTABLE - 2012

JR. LAMPA 277-255 - JR. JUNIN 319		JR. LAMPA 274								
PERIODO	N° DE TRABAJADORES	DETALLE DE CONSUMO				N° DE TRABAJADORES	DETALLE DE CONSUMO			
		CONSUMO DE AGUA m ³	IMPORTE S/.	TIPO DE TARIFA	TIPO DE FACTURACION		CONSUMO DE AGUA m ³	IMPORTE S/.	TIPO DE TARIFA	TIPO DE FACTURACION
ENERO	1116	2162	8,425.41	ESTATAL	LECTURA	2	472.31	ESTATAL	LECTURA	
FEBRERO	1215	2023	7,891.71	ESTATAL	LECTURA	2	620.54	ESTATAL	LECTURA	
MARZO	1251	1963	7,651.43	ESTATAL	LECTURA	2	530.65	ESTATAL	LECTURA	
ABRIL	1251	2069	8,063.70	ESTATAL	LECTURA	2	468.42	ESTATAL	LECTURA	
MAYO	1227	1921	7,555.75	ESTATAL	LECTURA	2	496.31	ESTATAL	LECTURA	
JUNIO										
JULIO										
AGOSTO										
SEPTIEMBRE										
OCTUBRE										
NOVIEMBRE										
DICIEMBRE										
TOTAL S/.		10138	39,588.00	ESTATAL	LECTURA		2,588.23	ESTATAL	LECTURA	

JR. LAMPA 580-590		JR. MIROQUEZADA ANTONIO 320								
PERIODO	N° DE TRABAJADORES	DETALLE DE CONSUMO				N° DE TRABAJADORES	DETALLE DE CONSUMO			
		CONSUMO DE AGUA m ³	IMPORTE S/.	TIPO DE TARIFA	TIPO DE FACTURACION		CONSUMO DE AGUA m ³	IMPORTE S/.	TIPO DE TARIFA	TIPO DE FACTURACION
ENERO	26	55	219.50	ESTATAL	LECTURA	130	862.93	ESTATAL	LECTURA	
FEBRERO	31	50	200.27	ESTATAL	LECTURA	130	832.57	ESTATAL	LECTURA	
MARZO	38	50	200.06	ESTATAL	LECTURA	128	691.81	ESTATAL	LECTURA	
ABRIL	32	57	227.28	ESTATAL	LECTURA	130	633.48	ESTATAL	LECTURA	
MAYO	36	54	217.69	ESTATAL	LECTURA	130	729.69	ESTATAL	LECTURA	
JUNIO										
JULIO										
AGOSTO										
SEPTIEMBRE										
OCTUBRE										
NOVIEMBRE										
DICIEMBRE										
TOTAL S/.		266	1,064.80	ESTATAL	LECTURA		3,750.48	ESTATAL	LECTURA	



7

CONSUMO DE AGUA POTABLE - 2012

PERIODO		DETALLE DE CONSUMO				DETALLE DE CONSUMO					
		Nº DE TRABAJADORES	CONSUMO DE AGUA m ³	IMPORTE S/.	TIPO DE TARIFA	TIPO DE FACTURACION	Nº DE TRABAJADORES	CONSUMO DE AGUA m ³	IMPORTE S/.	TIPO DE TARIFA	TIPO DE FACTURACION
ENERO		6	50	352.75	ESTATAL	LECTURA	2	0	5.59	ESTATAL	LECTURA
FEBRERO		6	52	367.41	ESTATAL	LECTURA	2	0	5.59	ESTATAL	LECTURA
MARZO		6	59	415.24	ESTATAL	LECTURA	2	0	5.59	ESTATAL	LECTURA
ABRIL		6	59	415.24	ESTATAL	LECTURA	2	0	5.59	ESTATAL	LECTURA
MAYO		6	0	0.00	ESTATAL	LECTURA	2	0	5.59	ESTATAL	LECTURA
JUNIO											
JULIO											
AGOSTO											
SEPTIEMBRE											
OCTUBRE											
NOVIEMBRE											
DICIEMBRE											
TOTAL S/.			220	1,550.64		LECTURA		0	27.95	ESTATAL	LECTURA

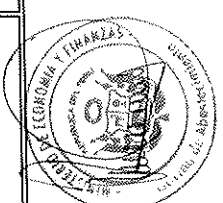
JR. ZEPITA 431

AV. CONTRALMIRANTE MORA - CALLAO

PERIODO		DETALLE DE CONSUMO				DETALLE DE CONSUMO					
		Nº DE TRABAJADORES	CONSUMO DE AGUA m ³	IMPORTE S/.	TIPO DE TARIFA	TIPO DE FACTURACION	Nº DE TRABAJADORES	CONSUMO DE AGUA m ³	IMPORTE S/.	TIPO DE TARIFA	TIPO DE FACTURACION
ENERO		72	128	503.42	ESTATAL	LECTURA	124	155	608.43	ESTATAL	LECTURA
FEBRERO		72	510	1889.63	ESTATAL	LECTURA	115	136	535.31	ESTATAL	LECTURA
MARZO		72	403	1572.98	ESTATAL	LECTURA	130	128	503.42	ESTATAL	LECTURA
ABRIL		72	207	810.67	ESTATAL	LECTURA	130	196	767.88	ESTATAL	LECTURA
MAYO		72	0	821.28	ESTATAL	LECTURA	130	151	593.62	ESTATAL	LECTURA
JUNIO											
JULIO											
AGOSTO											
SEPTIEMBRE											
OCTUBRE											
NOVIEMBRE											
DICIEMBRE											
TOTAL S/.			1248	5,697.98	ESTATAL	LECTURA		766	3,008.66	ESTATAL	LECTURA

AV. DIEZ CANSECO 250 - MIRAFLORES

JAVIER PRADO OESTEN N° 1115 - SAN ISIDRO

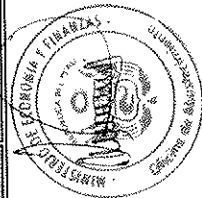


8

CONSUMO DE ENERGÍA - 2012

JR. LAMPA 255-277- JR. JUNIN		JR. LAMPA 274 - COCHERA				AV. CONTRAL.MT. MORA 301 - CALLAO							
PERIODO	SUB TOTAL DEL MES (S/.)	DETALLE DE CONSUMO (Kw.h)				SUB TOTAL DEL MES (S/.)	DETALLE DE CONSUMO (Kw.h)						
		HORA PUNTA	FUERA DE PUNTA	TIPO DE TARIFA	TIPO DE TARIFA		HORA PUNTA	FUERA DE PUNTA	TIPO DE TARIFA	TIPO DE TARIFA			
ENERO	82.941.50	25889.51	146759.04	ESTATAL	ESTATAL	251.00	0.00	552.00	ESTATAL	79.50	8.00	19.20	ESTATAL
FEBRERO	89.207.50	25404.60	149545.20	ESTATAL	ESTATAL	283.50	0.00	622.00	ESTATAL	79.50	7.20	22.00	ESTATAL
MARZO	95.208.50	30817.40	181118.60	ESTATAL	ESTATAL	294.50	0.00	637.00	ESTATAL	62.00	8.40	19.20	ESTATAL
ABRIL	100.329.00	27662.60	171408.80	ESTATAL	ESTATAL	301.50	0.00	636.00	ESTATAL	96.50	8.80	33.20	ESTATAL
MAYO	90.312.00	24246.80	142467.80	ESTATAL	ESTATAL	313.50	0.00	681.00	ESTATAL	76.50	9.60	30.00	ESTATAL
JUNIO													
JULIO													
AGOSTO													
SEPTIEMBRE													
OCTUBRE													
NOVIEMBRE													
DICIEMBRE													
TOTAL S/.	457,998.50	134020.91	791,299.44	ESTATAL	ESTATAL	1,444.00	0.00	3,128.00	ESTATAL	394.00	42.00	123.60	ESTATAL

JR. LAMPA 580		JR. MIROQUESADA 320				JR. ZEPITA 431							
PERIODO	SUB TOTAL DEL MES (S/.)	DETALLE DE CONSUMO (Kw.h)				SUB TOTAL DEL MES (S/.)	DETALLE DE CONSUMO (Kw.h)						
		HORA PUNTA	FUERA DE PUNTA	TIPO DE TARIFA	TIPO DE TARIFA		HORA PUNTA	FUERA DE PUNTA	TIPO DE TARIFA	TIPO DE TARIFA			
ENERO	1.889.00	414.00	2.658.00	ESTATAL	ESTATAL	12.812.00	8.158.60	38.940.40	ESTATAL	908.00	0.00	2101.00	ESTATAL
FEBRERO	1.880.00	420.00	2.520.00	ESTATAL	ESTATAL	12.812.50	7.618.40	36.975.30	ESTATAL	882.50	0.00	2001.00	ESTATAL
MARZO	1.937.00	468.00	2.730.00	ESTATAL	ESTATAL	14.723.00	8.743.80	43.717.70	ESTATAL	810.00	0.00	1798.00	ESTATAL
ABRIL	1.911.50	462.00	2.628.00	ESTATAL	ESTATAL	14.087.50	7.830.60	41.550.50	ESTATAL	737.00	0.00	1593.00	ESTATAL
MAYO	1.790.50	420.00	2.508.00	ESTATAL	ESTATAL	13.282.50	7.968.20	40.710.10	ESTATAL	0.00	0.00	0.00	ESTATAL
JUNIO													
JULIO													
AGOSTO													
SEPTIEMBRE													
OCTUBRE													
NOVIEMBRE													
DICIEMBRE													
TOTAL S/.	9,408.00	2184.00	13044.00	ESTATAL	ESTATAL	67,717.50	40319.60	207894.00	ESTATAL	3,337.50	0.00	7,493.00	ESTATAL



9

CONSUMO DE ENERGÍA - 2012

PERIODO	DIEZ CANSECO 250 - MIRAFLORES				JAVIER PRADO OESTE 1115 - SAN ISIDRO				JR. LAMPA 286 - EDIFICIO NAKO			
	SUB TOTAL DEL MES (S/.)	DETALLE DE CONSUMO (Kw.h)		SUB TOTAL DEL MES (S/.)	DETALLE DE CONSUMO (Kw.h)		SUB TOTAL DEL MES (S/.)	DETALLE DE CONSUMO (Kw.h)				
		HORA PUNTA	FUERA DE PUNTA		TIPO DE TARIFA	HORA PUNTA		FUERA DE PUNTA	TIPO DE TARIFA	HORA PUNTA	FUERA DE PUNTA	TIPO DE TARIFA
ENERO	8,945.30	3,250.00	14,780.00	ESTATAL	989.00	4,164.00	ESTATAL	-	-	ESTATAL		
FEBRERO	9,792.70	3,620.00	15,540.00	ESTATAL	1,013.00	4,370.00	ESTATAL	-	-	ESTATAL		
MARZO	9,667.50	3,600.00	16,380.00	ESTATAL	987.00	4,311.00	ESTATAL	-	-	ESTATAL		
ABRIL	9,241.50	3,280.00	15,400.00	ESTATAL	2,180.00	9,350.00	ESTATAL	124.00	229.00	ESTATAL		
MAYO	8,779.50	3,100.00	12,740.00	ESTATAL	2,380.00	9,390.00	ESTATAL	355.50	697.00	ESTATAL		
JUNIO												
JULIO												
AGOSTO												
SEPTIEMBRE												
OCTUBRE												
NOVIEMBRE												
DICIEMBRE												
TOTAL S/.	46,426.50	16,850.00	74,840.00	ESTATAL	7,549.00	31,585.00	ESTATAL	479.50	926.00	ESTATAL		




8

PERIODO	J.R. LAMPA NROS 255-277 - JR. JUNIN N° 319				JR. MIROQUEÑADA N° 320				AV. BENAVIDES N° 395 4° PISO - MIRAFLORES				DIEZ CANSECO N° 250 - MIRAFLORES				JAVIER PRADO OESTE N° 1115 - SAN ISIDRO			
	CANTIDAD	U.MEDIDA	NUUEVOS SOLES (S/.)	NUUEVOS SOLES (S/.)	CANTIDAD	U.MEDIDA	NUUEVOS SOLES (S/.)	NUUEVOS SOLES (S/.)	CANTIDAD	U.MEDIDA	NUUEVOS SOLES (S/.)	NUUEVOS SOLES (S/.)	CANTIDAD	U.MEDIDA	NUUEVOS SOLES (S/.)	NUUEVOS SOLES (S/.)	CANTIDAD	U.MEDIDA	NUUEVOS SOLES (S/.)	
ENERO	1,873,000	RESMA	22,375,740	70,000	RESMA	118,900	0.000	0.000	0.000	RESMA	428,040	0.000	0.000	RESMA	0.000	0.000	0.000	RESMA	0.000	
FEBRERO	1,535,000	RESMA	19,042,310	600,000	RESMA	7,134,000	35,000	0.000	0.000	RESMA	0.000	0.000	0.000	RESMA	0.000	0.000	0.000	RESMA	0.000	
MARZO	1,681,000	RESMA	20,072,710	26,000	RESMA	309,140	0.000	0.000	0.000	RESMA	0.000	0.000	0.000	RESMA	0.000	0.000	0.000	RESMA	0.000	
ABRIL	1,482,000	RESMA	17,651,260	17,000	RESMA	142,680	0.000	0.000	0.000	RESMA	0.000	0.000	0.000	RESMA	0.000	0.000	0.000	RESMA	0.000	
MAYO	574,000	RESMA	6,885,800	0.000	RESMA	0.000	0.000	0.000	0.000	RESMA	0.000	0.000	0.000	RESMA	0.000	0.000	0.000	RESMA	0.000	
JUNIO																				
JULIO																				
AGOSTO																				
SEPTIEMBRE																				
OCTUBRE																				
NOVIEMBRE																				
DICIEMBRE																				

PERIODO	OTROS PAPELES Y SOBRES				JR. LAMPA NROS 255-277 - JR. JUNIN N° 319				JR. MIROQUEÑADA N° 320				AV. BENAVIDES N° 395 4° PISO - MIRAFLORES				DIEZ CANSECO N° 250 - MIRAFLORES				JAVIER PRADO OESTE N° 1115 - SAN ISIDRO			
	KILOS	NUUEVOS SOLES (S/.)	KILOS	NUUEVOS SOLES (S/.)	CANTIDAD	U.MEDIDA	NUUEVOS SOLES (S/.)	NUUEVOS SOLES (S/.)	CANTIDAD	U.MEDIDA	NUUEVOS SOLES (S/.)	NUUEVOS SOLES (S/.)	CANTIDAD	U.MEDIDA	NUUEVOS SOLES (S/.)	NUUEVOS SOLES (S/.)	CANTIDAD	U.MEDIDA	NUUEVOS SOLES (S/.)	NUUEVOS SOLES (S/.)	CANTIDAD	U.MEDIDA	NUUEVOS SOLES (S/.)	NUUEVOS SOLES (S/.)
ENERO	94,600	400,900	0.000	0.000	0.000	RESMA	0.000	0.000	0.000	RESMA	0.000	0.000	0.000	RESMA	0.000	0.000	0.000	RESMA	0.000	0.000	0.000	RESMA	0.000	0.000
FEBRERO	542,700	1,630,440	152,000	755,455	0.000	RESMA	7,500	35,640	0.000	RESMA	0.000	0.000	0.000	RESMA	0.000	0.000	0.000	RESMA	0.000	0.000	0.000	RESMA	0.000	0.000
MARZO	257,500	1,716,310	0.000	0.000	0.000	RESMA	6,310	70,480	0.000	RESMA	0.000	0.000	0.000	RESMA	0.000	0.000	0.000	RESMA	0.000	0.000	0.000	RESMA	0.000	0.000
ABRIL	522,000	1,036,440	0.000	0.000	0.000	RESMA	0.000	0.000	0.000	RESMA	0.000	0.000	0.000	RESMA	0.000	0.000	0.000	RESMA	0.000	0.000	0.000	RESMA	0.000	0.000
MAYO	100,180	195,960	0.000	0.000	0.000	RESMA	0.180	3,624,000	0.000	RESMA	0.000	0.000	0.000	RESMA	0.000	0.000	0.000	RESMA	0.000	0.000	0.000	RESMA	0.000	0.000
JUNIO																								
JULIO																								
AGOSTO																								
SEPTIEMBRE																								
OCTUBRE																								
NOVIEMBRE																								
DICIEMBRE																								


PERIODO	JR. LAMPA NROS 255-277 - JR. JUNIN N° 319				JR. MIROQUEÑADA N° 320				AV. BENAVIDES 395 4° PISO - MIRAFLORES				DIEZ CANSECO 250 - MIRAFLORES				JAVIER PRADO OESTE 1115 - SAN ISIDRO			
	UNIDADES	NUUEVOS SOLES (S/.)	UNIDADES	NUUEVOS SOLES (S/.)	UNIDADES	NUUEVOS SOLES (S/.)	UNIDADES	NUUEVOS SOLES (S/.)	UNIDADES	NUUEVOS SOLES (S/.)	UNIDADES	NUUEVOS SOLES (S/.)	UNIDADES	NUUEVOS SOLES (S/.)	UNIDADES	NUUEVOS SOLES (S/.)	UNIDADES	NUUEVOS SOLES (S/.)		
ENERO	40,000	7,247,530	0.000	0.000	0.000	0.000	0.000	0.000	0.000	0.000	0.000	0.000	0.000	0.000	0.000	0.000	0.000	0.000		
FEBRERO	61,000	23,427,940	6,000	7,992,790	1,000	573,300	8,000	3,424,700	0.000	0.000	0.000	0.000	0.000	0.000	0.000	0.000	0.000	0.000		
MARZO	126,000	40,067,100	2,000	513,920	0.000	0.000	0.000	0.000	0.000	0.000	0.000	0.000	0.000	0.000	0.000	0.000	0.000	0.000		
ABRIL	113,000	34,636,280	0.000	0.000	0.000	0.000	0.000	0.000	0.000	0.000	0.000	0.000	0.000	0.000	0.000	0.000	0.000	0.000		
MAYO	69,000	17,435,520	0.000	0.000	0.000	0.000	0.000	0.000	0.000	0.000	0.000	0.000	0.000	0.000	0.000	0.000	0.000	0.000		
JUNIO																				
JULIO																				
AGOSTO																				
SEPTIEMBRE																				
OCTUBRE																				
NOVIEMBRE																				
DICIEMBRE																				



CONSUMO DE COMBUSTIBLES

PROCESO 2012

PERIODO	GASOHOL DE 97 OCTANOS		GASOLINA DE 95 OCTANOS		GASOHOL DE 90 OCTANOS		GASOHOL DE 84 OCTANOS	
	GLS	NUEVOS SOLES (S/)	GLS	NUEVOS SOLES (S/)	GLS	NUEVOS SOLES (S/)	GLS	NUEVOS SOLES (S/)
ENERO	1,078,404	16,437,142	0.000	0.000	30.000	401.760	24.000	323.040
FEBRERO	830,942	13,227,480	0.000	0.000	18.000	243.800	10.000	134.600
MARZO	983,920	16,136,149	0.000	0.000	1.500	21.330	0.000	0.000
ABRIL	827,340	14,239,677	0.000	0.000	12.000	171.880	0.000	0.000
MAYO	927,510	14,517,601	0.000	0.000	7.500	111.300	0.000	0.000
JUNIO								
JULIO								
AGOSTO								
SEPTIEMBRE								
OCTUBRE								
NOVIEMBRE								
DIEMBRE								



CONSUMO DE OTROS COMBUSTIBLES

PROCESO 2012

PERIODO	GAS LICUADO DE PETROLEO (GLP)		GAS NATURAL VEHICULAR		PETROLEO DIESEL B5 S50	
	LITROS	NUEVOS SOLES (S/.)	M3	NUEVOS SOLES (S/.)	GLS.	NUEVOS SOLES (S/.)
ENERO	0.000	0.000	0.000	0.000	53.788	726.676
FEBRERO	0.000	0.000	0.000	0.000	66.950	910.531
MARZO	0.000	0.000	0.000	0.000	48.250	687.577
ABRIL	0.000	0.000	0.000	0.000	56.230	801.210
MAYO	0.000	0.000	0.000	0.000	72.970	1,047.830
JUNIO						
JULIO						
AGOSTO						
SEPTIEMBRE						
OCTUBRE						
NOVIEMBRE						
DICIEMBRE						



GENERACIÓN DE RESIDUOS SÓLIDOS

PROCESO 2012

PERIODO	PAPELES Y CARTONES			
	JR. LAMPA NROS 255-277 - JR. JUNIN N° 319 KILOS	JR. MIROQUESADA N° 320 KILOS	AV. BENAVIDES 395 4° PISO - MIRAFLORES KILOS	DIEZ CANSECO N° 250 - MIRAFLORES KILOS
ENERO	82,470.770	563,940	0,000	0,000
FEBRERO	63,379.100	24,594.000	1,454,280	0,000
MARZO	67,562.120	1,040,000	45,000	0,000
ABRIL	60,889.560	480,000	0,000	42,708,000
MAYO	23,100.320	0,000	0,000	0,000
JUNIO				
JULIO				
AGOSTO				
SEPTIEMBRE				
OCTUBRE				
NOVIEMBRE				
DICIEMBRE				

PERIODO	VIDRIOS			
	JR. LAMPA NROS 255-277 - JR. JUNIN N° 319 KILOS	JR. MIROQUESADA N° 320 KILOS	AV. BENAVIDES 395 4° PISO - MIRAFLORES KILOS	DIEZ CANSECO N° 250 - MIRAFLORES KILOS
ENERO	0,000	0,000	0,000	0,000
FEBRERO	0,000	0,000	0,000	0,000
MARZO	0,000	0,000	0,000	0,000
ABRIL	0,000	0,000	0,000	0,000
MAYO	0,000	0,000	0,000	0,000
JUNIO				
JULIO				
AGOSTO				
SEPTIEMBRE				
OCTUBRE				
NOVIEMBRE				
DICIEMBRE				

PERIODO	PLASTICOS			
	JR. LAMPA NROS 255-277 - JR. JUNIN N° 319 KILOS	JR. MIROQUESADA N° 320 KILOS	AV. BENAVIDES 395 4° PISO - MIRAFLORES KILOS	DIEZ CANSECO N° 250 - MIRAFLORES KILOS
ENERO	0,000	0,000	0,000	0,000
FEBRERO	221,702	0,624	7,713	4,417
MARZO	73,996	4,345	11,254	0,000
ABRIL	92,648	0,000	0,000	0,000
MAYO	140,240	0,470	0,000	0,000
JUNIO				
JULIO				
AGOSTO				
SEPTIEMBRE				
OCTUBRE				
NOVIEMBRE				
DICIEMBRE				



PERIODO	CARTUCHOS DE TINTAS Y TONER			JAVIER PRADO OESTE N° 1115 - SAN ISIDRO		
	JR. LAMPA NROS 255-277- JR. JUNIN N° 319	JR. MIROQUESADA N° 320 AV. BENAVIDES 395 4° PISO - MIRAFLORES	DIEZ CANSECO N° 250 - MIRAFLORES	UNIDAD	UNIDAD	UNIDAD
ENERO	40.000	0.000	0.000	0.000	0.000	0.000
FEBRERO	61.000	6.000	1.000	8.000	8.000	0.000
MARZO	126.000	2.000	1.000	0.000	0.000	0.000
ABRIL	113.000	0.000	0.000	29.000	29.000	0.000
MAYO	69.000	18.000	0.000	0.000	0.000	0.000
JUNIO						
JULIO						
AGOSTO						
SEPTIEMBRE						
OCTUBRE						
NOVIEMBRE						
DICIEMBRE						

PERIODO	ALUMINIO Y OTROS METALES			JAVIER PRADO OESTE N° 1115 - SAN ISIDRO		
	JR. LAMPA NROS 255-277- JR. JUNIN N° 319	JR. MIROQUESADA N° 320 AV. BENAVIDES 395 4° PISO - MIRAFLORES	DIEZ CANSECO N° 250 - MIRAFLORES	KILOS	KILOS	KILOS
ENERO	0.000	0.000	0.000	0.000	0.000	0.000
FEBRERO	29.150	0.440	0.000	0.055	0.055	0.000
MARZO	3.520	0.660	0.000	0.000	0.000	0.000
ABRIL	19.690	0.000	0.000	0.000	0.000	0.000
MAYO	18.658	0.000	0.000	0.000	0.000	0.000
JUNIO						
JULIO						
AGOSTO						
SEPTIEMBRE						
OCTUBRE						
NOVIEMBRE						
DICIEMBRE						

