



CUADRO COMPARATIVO DE GASTO POR CONSUMO DE AGUA
AÑOS 2010 - 2013 COMPARACIÓN MENSUAL

DEPENDENCIA	AV. CONTRALIRANTE MORA 301 - CALLAO				AV. E. DIEZ CANSECO 250 - MIRAFLORES				AV. JAVIER PRADO OESTE 1115 - SAN ISIDRO				JR. ZEPITA 431 - CERCADO			
ADMINISTRATIVO	MORA 301 - CALLAO				MIRAFLORES				SAN ISIDRO				ZEPITA			
MESES	AÑO BASE 2011 S/.	2012 S/.	2013 S/.	VARIACION DEL CONSUMO S/.	AÑO BASE 2011 S/.	2012 S/.	2013 S/.	VARIACION DEL CONSUMO S/.	AÑO BASE 2011 S/.	2012 S/.	2013 S/.	VARIACION DEL CONSUMO S/.	AÑO BASE 2011 S/.	2012 S/.	2013 S/.	VARIACION DEL CONSUMO S/.
1 ENERO	5.50	5.59	5.77	-0.18	444.50	608.43	771.48	-163.05	292.50	503.42	154.72	348.70	228.50	352.75	9.00	0.00
2 FEBRERO	5.50	5.59	5.77	-0.18	688.00	535.31	753.50	-218.19	231.00	1,969.63	1,820.80	168.83	498.50	367.41	0.00	0.00
3 MARZO	5.00	5.59	5.77	-0.18	456.00	503.42	576.56	-73.14	425.50	1,572.98	2,720.10	-1,147.12	428.00	415.24	0.00	0.00
4 ABRIL	5.50	5.59	5.82	-0.23	492.50	767.88	627.58	140.30	250.50	810.57	1,520.19	-709.52	321.00	415.24	0.00	0.00
5 MAYO	5.00	5.59	5.77	-0.18	529.00	593.62	676.02	-82.40	339.50	821.29	1,689.88	-868.60	327.50	0.00	0.00	0.00
TOTAL S/.	26.50	27.95	28.90	-0.95	2,640.00	3,008.66	3,405.14	-396.48	1,449.00	5,697.98	7,905.69	-2,207.71	1,803.50	1,550.64	0.00	0.00

DEPENDENCIA	JR. MIROQUEZADA 320 - 324 CERCADO								LAMPA 277 - CERCADO							
ADMINISTRATIVO	MIROQUEZADA 320 - 324				LAMPA 277				MIROQUEZADA 320 - 324				LAMPA 277			
MESES	AÑO BASE 2010 S/.	2012 S/.	2013 S/.	VARIACION DEL CONSUMO S/.	AÑO BASE 2011 S/.	2012 S/.	2013 S/.	VARIACION DEL CONSUMO S/.	AÑO BASE 2011 S/.	2012 S/.	2013 S/.	VARIACION DEL CONSUMO S/.	AÑO BASE 2011 S/.	2012 S/.	2013 S/.	VARIACION DEL CONSUMO S/.
1 ENERO	553.00	810.67	1,102.18	-291.51	190.00	52.26	87.00	-34.74	594.00	3,852.10	2,765.27	1,086.83	5.50	5.59	5.77	-0.18
2 FEBRERO	584.50	749.17	1,050.26	-301.09	81.50	83.40	79.73	3.67	594.50	3,633.45	2,656.88	976.57	5.50	5.59	5.77	-0.18
3 MARZO	728.00	647.32	900.97	-253.65	107.00	44.49	63.26	-18.77	459.50	3,809.31	1,401.95	2,407.36	5.00	5.59	5.77	-0.18
4 ABRIL	664.00	600.66	1,005.88	-405.20	75.50	32.82	56.62	-23.80	84.50	3,467.05	82.03	3,385.02	5.50	5.59	5.77	-0.18
5 MAYO	772.50	680.74	1,694.13	-1,013.39	85.00	48.95	60.92	-11.97	146.50	3,231.49	799.04	2,432.45	5.00	5.77	5.77	0.00
TOTAL S/.	3,302.00	3,488.56	5,753.40	-1,681.82	539.00	261.92	347.53	-85.61	1,879.00	17,993.40	7,705.17	10,288.23	26.50	28.13	28.85	-0.72

DEPENDENCIA	JR. LAMPA 274 - CERCADO				JR. LAMPA 580 - 594 CERCADO				JR. LAMPA 255 - CERCADO			
ADMINISTRATIVO	LAMPA 274				LAMPA 580 - 594				LAMPA 255			
MESES	AÑO BASE 2010 S/.	2012 S/.	2013 S/.	VARIACION DEL CONSUMO S/.	AÑO BASE 2011 S/.	2012 S/.	2013 S/.	VARIACION DEL CONSUMO S/.	AÑO BASE 2011 S/.	2012 S/.	2013 S/.	VARIACION DEL CONSUMO S/.
1 ENERO	342.50	472.31	584.77	-112.46	91.00	219.50	239.84	-20.34	5,375.50	4,567.72	4,416.04	151.68
2 FEBRERO	358.50	620.64	610.06	-10.58	136.00	200.27	310.13	-109.86	6,397.00	4,252.67	5,242.47	-989.80
3 MARZO	524.00	530.65	527.28	3.37	180.50	209.06	252.15	-52.09	5,627.00	3,836.63	5,337.84	-2,501.31
4 ABRIL	454.50	468.42	484.63	-16.21	97.50	227.28	234.58	-7.30	6,028.00	4,591.06	9,849.67	-5,258.61
5 MAYO	370.50	496.31	289.99	206.32	128.00	217.69	230.51	-12.82	6,560.50	4,318.49	7,527.02	-3,208.53
TOTAL S/.	2,050.00	2,588.33	2,496.73	91.60	633.00	1,064.80	1,267.31	-161.82	29,988.00	21,566.47	33,373.04	-11,806.57




CONSUMO DE ENERGÍA - 2013

LOCAL: JR. JUNÍN 319																
MESES	N° DE TRABAJADORES	SUB TOTAL DEL MES \$/.	CONSUMO DE ENERGÍA (KW.h)		N° DE TRABAJADORES	SUB TOTAL DEL MES \$/.	CONSUMO DE ENERGÍA (KW.h)		N° DE TRABAJADORES	SUB TOTAL DEL MES \$/.	CONSUMO DE ENERGÍA (KW.h)		N° DE TRABAJADORES	SUB TOTAL DEL MES \$/.	CONSUMO DE ENERGÍA (KW.h)	
			HP	HFP			HP	HFP			HP	HFP			HP	HFP
			1 ENERO	554			19,199.50	3,922			26,548	554			27,365.50	10,283
2 FEBRERO	554	25,598.50	6,102	39,848	554	27,195.50	10,968	49,167	554	22,412.50	5,142	23,068	554	330.50	0	0
3 MARZO	554	31,085.00	7,830	40,984	554	27,857.50	11,817	52,410	554	23,989.50	6,018	28,004	554	7.00	0	0
4 ABRIL	554	27,040.50	5,138	36,578	554	29,105.50	12,076	55,965	554	24,132.50	5,834	27,472	554	7.50	0	0
5 MAYO	554	22,738.50	927.47	5,242.9	554	28,308.00	2,053.050	9,180.630	554	23,609.50	2,215.070	9,618	554	7.00	0	0
TOTAL \$/.		125,660.00	23,919	149,199		139,932.00	47,179	216,016		116,174.00	24,231	112,270		1,010.00	0	0

LOCAL: LAMPA 277 (UNIV.) PISO 8																
MESES	N° DE TRABAJADORES	SUB TOTAL DEL MES \$/.	CONSUMO DE ENERGÍA (KW.h)		N° DE TRABAJADORES	SUB TOTAL DEL MES \$/.	CONSUMO DE ENERGÍA (KW.h)		N° DE TRABAJADORES	SUB TOTAL DEL MES \$/.	CONSUMO DE ENERGÍA (KW.h)		N° DE TRABAJADORES	SUB TOTAL DEL MES \$/.	CONSUMO DE ENERGÍA (KW.h)	
			HP	HFP			HP	HFP			HP	HFP			HP	HFP
			1 ENERO	306			0.00	0			0	306			4.50	0
2 FEBRERO	306	0.00	0	0	306	4.50	0	0	306	175.50	0	387	306	388.00	0	849
3 MARZO	306	0.00	0	0	306	4.00	0	0	306	1,832.50	0	5,087	306	277.50	0	820
4 ABRIL	306	0.00	0	0	306	4.50	0	0	306	677.50	0	1,480	306	340.50	0	733
5 MAYO	306	0.00	0	0	306	4.00	0	0	306	831.00	0	0	306	397.50	0	0
TOTAL \$/.		0.00	0	0		21.50	0	0		3,483.50	0	7322		1,914.00	0	3312

LOCAL: LAMPA 277 (UNIV.) PISO 8																
MESES	N° DE TRABAJADORES	SUB TOTAL DEL MES \$/.	CONSUMO DE ENERGÍA (KW.h)		N° DE TRABAJADORES	SUB TOTAL DEL MES \$/.	CONSUMO DE ENERGÍA (KW.h)		N° DE TRABAJADORES	SUB TOTAL DEL MES \$/.	CONSUMO DE ENERGÍA (KW.h)		N° DE TRABAJADORES	SUB TOTAL DEL MES \$/.	CONSUMO DE ENERGÍA (KW.h)	
			HP	HFP			HP	HFP			HP	HFP			HP	HFP
			1 ENERO	306			98.50	0			207	306			0.00	0
2 FEBRERO	306	34.00	0	65	306	0.00	0	0	306	52.00	0	107	306	314.50	0	684
3 MARZO	306	68.50	0	145	306	0.00	0	0	306	2,067.00	0	4,808	306	306.50	0	660
4 ABRIL	306	102.50	0	211	306	0.00	0	0	306	373.00	0	801	306	286.50	0	608
5 MAYO	306	181.50	0	0	306	0.00	0	0	306	546.50	0	0	306	319.00	0	0
TOTAL \$/.		486.00	0	629		0.00	0	0		3,088.50	0	5816		1,585.50	0	2758

LOCAL: LAMPA 277 (UNIV.) PISO 8																
MESES	N° DE TRABAJADORES	SUB TOTAL DEL MES \$/.	CONSUMO DE ENERGÍA (KW.h)		N° DE TRABAJADORES	SUB TOTAL DEL MES \$/.	CONSUMO DE ENERGÍA (KW.h)		N° DE TRABAJADORES	SUB TOTAL DEL MES \$/.	CONSUMO DE ENERGÍA (KW.h)		N° DE TRABAJADORES	SUB TOTAL DEL MES \$/.	CONSUMO DE ENERGÍA (KW.h)	
			HP	HFP			HP	HFP			HP	HFP			HP	HFP
			1 ENERO	306			355.50	0			779	306			150.00	0
2 FEBRERO	306	331.50	0	723	306	136.00	0	294	306	177.50	0	385	306	807.00	0	1,796
3 MARZO	306	323.00	0	722	306	144.00	0	304	306	174.00	0	374	306	859.50	0	1,927
4 ABRIL	306	317.00	0	670	306	134.50	0	286	306	160.00	0	338	306	721.50	0	1,569
5 MAYO	306	381.00	0	0	306	145.00	0	0	306	196.50	0	0	306	829.00	0	0
TOTAL \$/.		1,718.00	0	2903		709.50	0	1204		863.50	0	1475		4,007.50	0	7029



CONSUMO DE ENERGÍA - 2013

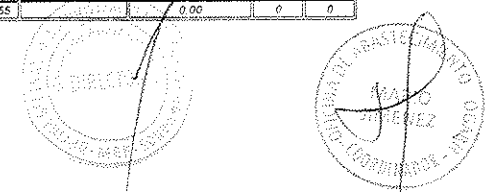
LOCAL: LAMPA 277 (UNIV.) PISO 8																
SUMINISTRO 246300					246300					246300						
TIPO DE TARIFA 3115B					3115B					3115B						
MESES	Nº DE TRABAJADORES	SUB TOTAL DEL MES \$/.	CONSUMO DE ENERGÍA (KW.h)		Nº DE TRABAJADORES	SUB TOTAL DEL MES \$/.	CONSUMO DE ENERGÍA (KW.h)		Nº DE TRABAJADORES	SUB TOTAL DEL MES \$/.	CONSUMO DE ENERGÍA (KW.h)		Nº DE TRABAJADORES	SUB TOTAL DEL MES \$/.	CONSUMO DE ENERGÍA (KW.h)	
			HP	HFP			HP	HFP			HP	HFP			HP	HFP
1 ENERO	306	361.00	0	793	306	593.00	0	1,101	306	4.50	0	0	306	4.50	0	0
2 FEBRERO	306	424.50	0	935	306	468.50	0	1,012	306	4.00	0	0	306	5.50	0	4
3 MARZO	306	390.50	0	851	306	415.50	0	908	306	4.50	0	0	306	4.50	0	0
4 ABRIL	306	372.00	0	799	306	435.50	0	946	306	4.00	0	0	306	4.00	0	0
5 MAYO	306	495.00	0	0	306	534.50	0	0	306	4.50	0	0	306	4.50	0	0
TOTAL \$/.		2,043.00	0	3377		2,357.00	0	3967		21.50	0	0		23.00	0	4

LOCAL: LAMPA 277 (UNIV.)																
SUMINISTRO 246300					246300					246300					246300	
TIPO DE TARIFA 3115B					3115B					3115B					3115B	
MESES	Nº DE TRABAJADORES	SUB TOTAL DEL MES \$/.	CONSUMO DE ENERGÍA (KW.h)		Nº DE TRABAJADORES	SUB TOTAL DEL MES \$/.	CONSUMO DE ENERGÍA (KW.h)		Nº DE TRABAJADORES	SUB TOTAL DEL MES \$/.	CONSUMO DE ENERGÍA (KW.h)		Nº DE TRABAJADORES	SUB TOTAL DEL MES \$/.	CONSUMO DE ENERGÍA (KW.h)	
			HP	HFP			HP	HFP			HP	HFP			HP	HFP
1 ENERO	306	2,089.50	0	4,850	306	443.00	0	988	4	1,470.50	0	0	306	2,431.00	728	4,120
2 FEBRERO	306	1,914.50	0	4,400	306	397.00	0	871	4	1,493.50	0	0	306	2,498.00	688	4,078
3 MARZO	306	1,712.00	0	3,880	306	414.50	0	905	4	1,511.50	0	0	306	2,603.00	712	4,354
4 ABRIL	306	1,523.00	0	3,420	306	451.00	0	982	4	1,503.00	0	0	306	2,510.50	716	4,134
5 MAYO	306	1,826.50	0	0	306	576.50	0	0	4	1,493.50	317.900	1,864	306	2,382.00	4,288	24,397
TOTAL \$/.		9,065.50	0	16,560		2,282.00	0	3,747		7,472.00	318	1,864		12,424.50	7,190	41,063

LOCAL: LAMPA 277 (UNIV.) PISO 6																
SUMINISTRO 246300					246300					246300					246300	
TIPO DE TARIFA 3115B					3115B					3115B					3115B	
MESES	Nº DE TRABAJADORES	SUB TOTAL DEL MES \$/.	CONSUMO DE ENERGÍA (KW.h)		Nº DE TRABAJADORES	SUB TOTAL DEL MES \$/.	CONSUMO DE ENERGÍA (KW.h)		Nº DE TRABAJADORES	SUB TOTAL DEL MES \$/.	CONSUMO DE ENERGÍA (KW.h)		Nº DE TRABAJADORES	SUB TOTAL DEL MES \$/.	CONSUMO DE ENERGÍA (KW.h)	
			HP	HFP			HP	HFP			HP	HFP			HP	HFP
1 ENERO	306	79.00	0	180	306	652.00	0	1,457	306	4.50	0	0	306	223.00	0	496
2 FEBRERO	306	55.00	0	113	306	615.00	0	1,357	306	4.00	0	0	306	217.00	0	478
3 MARZO	306	199.00	0	432	306	617.00	0	1,352	306	4.50	0	0	306	217.50	0	476
4 ABRIL	306	4.00	0	0	306	601.50	0	1,364	306	4.00	0	0	306	227.50	0	494
5 MAYO	306	4.50	0	0	306	666.00	0	0	306	4.00	0	0	306	250.00	0	0
TOTAL \$/.		341.50	0	705		3,157.50	0	5,470		21.00	0	0		1,135.00	0	1,944

LOCAL: MIROQUEZADA N° 320																
SUMINISTRO 246300					246300					246300					246300	
TIPO DE TARIFA 3115B					3115B					3115B					3115B	
MESES	Nº DE TRABAJADORES	SUB TOTAL DEL MES \$/.	CONSUMO DE ENERGÍA (KW.h)		Nº DE TRABAJADORES	SUB TOTAL DEL MES \$/.	CONSUMO DE ENERGÍA (KW.h)		Nº DE TRABAJADORES	SUB TOTAL DEL MES \$/.	CONSUMO DE ENERGÍA (KW.h)		Nº DE TRABAJADORES	SUB TOTAL DEL MES \$/.	CONSUMO DE ENERGÍA (KW.h)	
			HP	HFP			HP	HFP			HP	HFP			HP	HFP
1 ENERO	71	13,114.00	7,487.00	39,886.00	7	2,447.40	1,052	4,189	4	68.50	0	0	306	4,217.00	864.00	6,113.00
2 FEBRERO	71	13,462.50	7,738	36,198	7	2,732.40	1,006	4,752	4	77.50	0	0	306	5,098.00	1,142	7,529
3 MARZO	71	14,865.50	8,370	41,605	7	2,801.40	1,000	4,725	4	81.00	0	0	306	5,916.50	1,536	9,110
4 ABRIL	71	14,102.50	7,697	41,213	7	2,720.30	1,063	4,437	4	85.50	0	0	306	5,630.00	1,231	7,957
5 MAYO	71	13,337.00	7,860	39,775	7	2,579.30	1,065	4,157	4	102.50	63.220	168.68	306	5,014.50	1,053	6,336
TOTAL \$/.		68,881.50	39,152	200,776		13,271.80	5,186	22,260		415.00	63	167		25,876.00	5,626	37,055

LOCAL: DIEZ CANSECO N° 250 - MIRAFLORES																
---	--	--	--	--	--	--	--	--	--	--	--	--	--	--	--	--



CONSUMO DE ENERGÍA - 2013

MESES	Nº DE TRABAJADORES	SUB TOTAL DEL MES \$/.	CONSUMO DE ENERGÍA (KW.h)		Nº DE TRABAJADORES	SUB TOTAL DEL MES \$/.	CONSUMO DE ENERGÍA (KW.h)	
			HP	HFP			HP	HFP
			1 ENERO	126			5.155,80	2.270
2 FEBRERO	126	5.563,40	825	13.150	126	4.058,30	1.533	6.890
3 MARZO	126	5.620,60	1.083	12.890	126	3.902,60	1.397	6.310
4 ABRIL	126	5.695,30	1.085	12.950	126	3.185,40	1.054	3.820
5 MAYO	126	5.371,80	2.280	10.220	126	2.835,60	390	2.220
TOTAL \$/.		27.406,90	7.543	59.260		17.732,00	5.444	24.690

