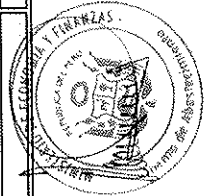


CONSUMO DE AGUA POTABLE - 2012

| JR. LAMPA 277-255 - JR. JUNIN 319 | | JR. LAMPA 274 | | | | | | | |
|-----------------------------------|--------------------|--------------------------------|------------------|----------------|--------------------|---------------------|--------------------------------|----------------|----------------|
| PERIODO | N° DE TRABAJADORES | DETALLE DE CONSUMO | | | N° DE TRABAJADORES | DETALLE DE CONSUMO | | | |
| | | CONSUMO DE AGUA m ³ | IMPORTE S/. | TIPO DE TARIFA | | TIPO DE FACTURACION | CONSUMO DE AGUA m ³ | IMPORTE S/. | TIPO DE TARIFA |
| ENERO | 1116 | 2162 | 8,425.41 | ESTATAL | LECTURA | 120 | 472.31 | ESTATAL | LECTURA |
| FEBRERO | 1215 | 2023 | 7,891.71 | ESTATAL | LECTURA | 158 | 620.54 | ESTATAL | LECTURA |
| MARZO | 1251 | 1963 | 7,651.43 | ESTATAL | LECTURA | 135 | 530.65 | ESTATAL | LECTURA |
| ABRIL | 1251 | 2069 | 8,063.70 | ESTATAL | LECTURA | 119 | 468.42 | ESTATAL | LECTURA |
| MAYO | 1227 | 1921 | 7,555.75 | ESTATAL | LECTURA | 125 | 496.31 | ESTATAL | LECTURA |
| JUNIO | 1227 | 1962 | 7,884.23 | ESTATAL | LECTURA | 111 | 450.84 | ESTATAL | LECTURA |
| JULIO | | | | | | | | | |
| AGOSTO | | | | | | | | | |
| SEPTIEMBRE | | | | | | | | | |
| OCTUBRE | | | | | | | | | |
| NOVIEMBRE | | | | | | | | | |
| DICIEMBRE | | | | | | | | | |
| TOTAL S/. | | 12100 | 47,472.23 | ESTATAL | LECTURA | 768 | 3,039.07 | ESTATAL | LECTURA |


| JR. LAMPA 580-590 | | JR. MIROQUEZADA ANTONIO 320 | | | | | | | |
|-------------------|--------------------|--------------------------------|-----------------|----------------|--------------------|---------------------|--------------------------------|----------------|----------------|
| PERIODO | N° DE TRABAJADORES | DETALLE DE CONSUMO | | | N° DE TRABAJADORES | DETALLE DE CONSUMO | | | |
| | | CONSUMO DE AGUA m ³ | IMPORTE S/. | TIPO DE TARIFA | | TIPO DE FACTURACION | CONSUMO DE AGUA m ³ | IMPORTE S/. | TIPO DE TARIFA |
| ENERO | 26 | 55 | 219.50 | ESTATAL | LECTURA | 219 | 862.93 | ESTATAL | LECTURA |
| FEBRERO | 31 | 50 | 200.27 | ESTATAL | LECTURA | 211 | 832.57 | ESTATAL | LECTURA |
| MARZO | 38 | 50 | 200.06 | ESTATAL | LECTURA | 175 | 691.81 | ESTATAL | LECTURA |
| ABRIL | 32 | 57 | 227.28 | ESTATAL | LECTURA | 160 | 633.48 | ESTATAL | LECTURA |
| MAYO | 36 | 54 | 217.69 | ESTATAL | LECTURA | 183 | 729.69 | ESTATAL | LECTURA |
| JUNIO | 38 | 49 | 202.25 | ESTATAL | LECTURA | 181 | 737.29 | ESTATAL | LECTURA |
| JULIO | | | | | | | | | |
| AGOSTO | | | | | | | | | |
| SEPTIEMBRE | | | | | | | | | |
| OCTUBRE | | | | | | | | | |
| NOVIEMBRE | | | | | | | | | |
| DICIEMBRE | | | | | | | | | |
| TOTAL S/. | | 315 | 1,267.05 | ESTATAL | LECTURA | 1129 | 4,487.77 | ESTATAL | LECTURA |



CONSUMO DE AGUA POTABLE - 2012

| AV. CONTRALMIRANTE MORA - CALLAO | | | | | | | | | | |
|----------------------------------|--------------------|--------------------------------|-----------------|----------------|---------------------|--------------------|--------------------------------|----------------|----------------|---------------------|
| PERIODO | N° DE TRABAJADORES | DETALLE DE CONSUMO | | | | N° DE TRABAJADORES | DETALLE DE CONSUMO | | | |
| | | CONSUMO DE AGUA m ³ | IMPORTE S/. | TIPO DE TARIFA | TIPO DE FACTURACION | | CONSUMO DE AGUA m ³ | IMPORTE S/. | TIPO DE TARIFA | TIPO DE FACTURACION |
| ENERO | 6 | 50 | 352.75 | ESTATAL | LECTURA | 2 | 0 | ESTATAL | LECTURA | |
| FEBRERO | 6 | 52 | 367.41 | ESTATAL | LECTURA | 2 | 0 | ESTATAL | LECTURA | |
| MARZO | 6 | 59 | 415.24 | ESTATAL | LECTURA | 2 | 0 | ESTATAL | LECTURA | |
| ABRIL | 6 | 59 | 415.24 | ESTATAL | LECTURA | 2 | 0 | ESTATAL | LECTURA | |
| MAYO | 6 | 0 | 0.00 | ESTATAL | LECTURA | 2 | 0 | ESTATAL | LECTURA | |
| JUNIO | 6 | 0 | 0.00 | ESTATAL | LECTURA | 2 | 0 | ESTATAL | LECTURA | |
| JULIO | | | | | | | | | | |
| AGOSTO | | | | | | | | | | |
| SEPTIEMBRE | | | | | | | | | | |
| OCTUBRE | | | | | | | | | | |
| NOVIEMBRE | | | | | | | | | | |
| DICIEMBRE | | | | | | | | | | |
| TOTAL S/. | | 220 | 1,550.64 | | LECTURA | | 0 | ESTATAL | LECTURA | |


| AV. DIEZ CANSECO 250 - MIRAFLORES | | | | | | | | | | |
|-----------------------------------|--------------------|--------------------------------|-----------------|----------------|---------------------|--------------------|--------------------------------|----------------|----------------|---------------------|
| PERIODO | N° DE TRABAJADORES | DETALLE DE CONSUMO | | | | N° DE TRABAJADORES | DETALLE DE CONSUMO | | | |
| | | CONSUMO DE AGUA m ³ | IMPORTE S/. | TIPO DE TARIFA | TIPO DE FACTURACION | | CONSUMO DE AGUA m ³ | IMPORTE S/. | TIPO DE TARIFA | TIPO DE FACTURACION |
| ENERO | 72 | 128 | 503.42 | ESTATAL | LECTURA | 124 | 155 | ESTATAL | LECTURA | |
| FEBRERO | 72 | 510 | 1989.63 | ESTATAL | LECTURA | 115 | 136 | ESTATAL | LECTURA | |
| MARZO | 72 | 403 | 1572.98 | ESTATAL | LECTURA | 130 | 128 | ESTATAL | LECTURA | |
| ABRIL | 72 | 207 | 810.67 | ESTATAL | LECTURA | 130 | 196 | ESTATAL | LECTURA | |
| MAYO | 72 | 0 | 821.28 | ESTATAL | LECTURA | 130 | 151 | ESTATAL | LECTURA | |
| JUNIO | 72 | 0 | 388.69 | ESTATAL | LECTURA | 135 | 180 | ESTATAL | LECTURA | |
| JULIO | | | | | | | | | | |
| AGOSTO | | | | | | | | | | |
| SEPTIEMBRE | | | | | | | | | | |
| OCTUBRE | | | | | | | | | | |
| NOVIEMBRE | | | | | | | | | | |
| DICIEMBRE | | | | | | | | | | |
| TOTAL S/. | | 1248 | 6,086.67 | ESTATAL | LECTURA | | 946 | ESTATAL | LECTURA | |



CONSUMO DE ENERGÍA - 2012

| JR. LAMPA 255-277- JR. JUNIN | | JR. LAMPA 274 - COCHERA | | | | AV. CONTRALMT. MORA 301 - CALLAO | | | | | | |
|------------------------------|-------------------------|---------------------------|-------------------|----------------|-------------------------|----------------------------------|-----------------|----------------|-------------------------|---------------------------|----------------|----------------|
| PERIODO | SUB TOTAL DEL MES (S/.) | DETALLE DE CONSUMO (Kw.h) | | | SUB TOTAL DEL MES (S/.) | DETALLE DE CONSUMO (Kw.h) | | | SUB TOTAL DEL MES (S/.) | DETALLE DE CONSUMO (Kw.h) | | |
| | | HORA PUNTA | FUERA DE PUNTA | TIPO DE TARIFA | | HORA PUNTA | FUERA DE PUNTA | TIPO DE TARIFA | | HORA PUNTA | FUERA DE PUNTA | TIPO DE TARIFA |
| ENERO | 82.941.50 | 25889.51 | 146759.04 | ESTATAL | 251.00 | 0.00 | 552.00 | ESTATAL | 79.50 | 8.00 | 19.20 | ESTATAL |
| FEBRERO | 89.207.50 | 25404.60 | 149545.20 | ESTATAL | 283.50 | 0.00 | 622.00 | ESTATAL | 79.50 | 7.20 | 22.00 | ESTATAL |
| MARZO | 95.208.50 | 30817.40 | 181118.60 | ESTATAL | 294.50 | 0.00 | 637.00 | ESTATAL | 62.00 | 8.40 | 19.20 | ESTATAL |
| ABRIL | 100.329.00 | 27662.60 | 171408.80 | ESTATAL | 301.50 | 0.00 | 636.00 | ESTATAL | 96.50 | 8.80 | 33.20 | ESTATAL |
| MAYO | 90.312.00 | 24246.80 | 142467.80 | ESTATAL | 313.50 | 0.00 | 681.00 | ESTATAL | 76.50 | 9.60 | 30.00 | ESTATAL |
| JUNIO | 82.296.00 | 22093.60 | 117671.20 | ESTATAL | 370.00 | 0.00 | 823.00 | ESTATAL | 76.00 | 8.80 | 31.20 | ESTATAL |
| JULIO | | | | | | | | | | | | |
| AGOSTO | | | | | | | | | | | | |
| SEPTIEMBRE | | | | | | | | | | | | |
| OCTUBRE | | | | | | | | | | | | |
| NOVIEMBRE | | | | | | | | | | | | |
| DICIEMBRE | | | | | | | | | | | | |
| TOTAL S/. | 540,294.50 | 156114.51 | 908,970.64 | ESTATAL | 1,814.00 | 0.00 | 3,951.00 | ESTATAL | 470.00 | 50.80 | 154.80 | ESTATAL |

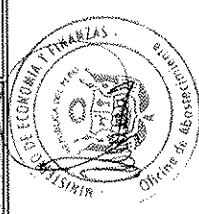
| JR. LAMPA 580 | | JR. MIROQUESADA 320 | | | | JR. ZEPITA 431 | | | | | | |
|------------------|-------------------------|---------------------------|-----------------|----------------|-------------------------|---------------------------|------------------|----------------|-------------------------|---------------------------|-----------------|----------------|
| PERIODO | SUB TOTAL DEL MES (S/.) | DETALLE DE CONSUMO (Kw.h) | | | SUB TOTAL DEL MES (S/.) | DETALLE DE CONSUMO (Kw.h) | | | SUB TOTAL DEL MES (S/.) | DETALLE DE CONSUMO (Kw.h) | | |
| | | HORA PUNTA | FUERA DE PUNTA | TIPO DE TARIFA | | HORA PUNTA | FUERA DE PUNTA | TIPO DE TARIFA | | HORA PUNTA | FUERA DE PUNTA | TIPO DE TARIFA |
| ENERO | 1.889.00 | 414.00 | 2.658.00 | ESTATAL | 12.812.00 | 8.158.60 | 38.940.40 | ESTATAL | 908.00 | 0.00 | 2101.00 | ESTATAL |
| FEBRERO | 1.880.00 | 420.00 | 2.520.00 | ESTATAL | 12.812.50 | 7.618.40 | 36.975.30 | ESTATAL | 882.50 | 0.00 | 2001.00 | ESTATAL |
| MARZO | 1.937.00 | 468.00 | 2.730.00 | ESTATAL | 14.723.00 | 8.743.80 | 43.717.70 | ESTATAL | 810.00 | 0.00 | 1798.00 | ESTATAL |
| ABRIL | 1.911.50 | 462.00 | 2.628.00 | ESTATAL | 14.087.50 | 7.830.60 | 41.550.50 | ESTATAL | 737.00 | 0.00 | 1593.00 | ESTATAL |
| MAYO | 1.790.50 | 420.00 | 2.508.00 | ESTATAL | 13.282.50 | 7.968.20 | 40.710.10 | ESTATAL | 0.00 | 0.00 | 0.00 | ESTATAL |
| JUNIO | 1.639.50 | 414.00 | 2.376.00 | ESTATAL | 11.635.00 | 7.247.60 | 34.089.60 | ESTATAL | 0.00 | 0.00 | 0.00 | ESTATAL |
| JULIO | | | | | | | | | | | | |
| AGOSTO | | | | | | | | | | | | |
| SEPTIEMBRE | | | | | | | | | | | | |
| OCTUBRE | | | | | | | | | | | | |
| NOVIEMBRE | | | | | | | | | | | | |
| DICIEMBRE | | | | | | | | | | | | |
| TOTAL S/. | 11,047.50 | 2598.00 | 15420.00 | ESTATAL | 79,352.50 | 47567.20 | 235983.60 | ESTATAL | 3,337.50 | 0.00 | 7,493.00 | ESTATAL |



8

CONSUMO DE ENERGÍA - 2012

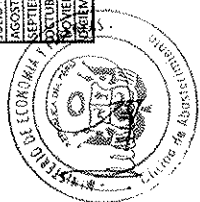
| DIEZ CANSECO 250 - MIRAFLORES | | JAVIER PRADO OESTE 1115 - SAN ISIDRO | | JR. LAMPA 286 - EDIFICIO NAKO | | | | | | |
|-------------------------------|-------------------------|--------------------------------------|------------------|-------------------------------|---------------------------|------------------|----------------|-------------------------|---------------|----------------|
| PERIODO | SUB TOTAL DEL MES (S/.) | DETALLE DE CONSUMO (Kw.h) | | | DETALLE DE CONSUMO (Kw.h) | | | SUB TOTAL DEL MES (S/.) | | |
| | | HORA PUNTA | FUERA DE PUNTA | TIPO DE TARIFA | HORA PUNTA | FUERA DE PUNTA | TIPO DE TARIFA | | HORA PUNTA | FUERA DE PUNTA |
| ENERO | 8,945.30 | 3,250.00 | 14,780.00 | ESTATAL | 989.00 | 4,164.00 | ESTATAL | - | - | ESTATAL |
| FEBRERO | 9,792.70 | 3,620.00 | 15,540.00 | ESTATAL | 1,013.00 | 4,370.00 | ESTATAL | - | - | ESTATAL |
| MARZO | 9,667.50 | 3,600.00 | 16,380.00 | ESTATAL | 987.00 | 4,311.00 | ESTATAL | - | - | ESTATAL |
| ABRIL | 9,241.50 | 3,280.00 | 15,400.00 | ESTATAL | 2,180.00 | 9,350.00 | ESTATAL | 124.00 | 229.00 | ESTATAL |
| MAYO | 8,779.50 | 3,100.00 | 12,740.00 | ESTATAL | 2,380.00 | 9,390.00 | ESTATAL | 355.50 | 697.00 | ESTATAL |
| JUNIO | 8,299.90 | 3,030.00 | 12,960.00 | ESTATAL | 2,460.00 | 9,990.00 | ESTATAL | - | - | ESTATAL |
| JULIO | | | | | | | | | | |
| AGOSTO | | | | | | | | | | |
| SEPTIEMBRE | | | | | | | | | | |
| OCTUBRE | | | | | | | | | | |
| NOVIEMBRE | | | | | | | | | | |
| DICIEMBRE | | | | | | | | | | |
| TOTAL S/. | 54,726.40 | 19,880.00 | 87,800.00 | ESTATAL | 10009.00 | 41,575.00 | ESTATAL | 479.50 | 926.00 | ESTATAL |



| PERIODO | PAPEL BOND | | | | | | | | | | | | | | | | | | | | | | | | |
|------------|--|----------|---------------------|----------|----------|------------------------|----------|----------|---------------------|----------|---|---------------------|----------|----------|---------------------|----------------------------------|----------|---------------------|----------|----------|---|--|--|--|--|
| | JR. LAMPA NROS 255-277- JR. JUNIN N° 319 | | | | | JR. MIROQUESADA N° 320 | | | | | AV. BENAVIDES N° 395 4° PISO - MIRAFLORES | | | | | DIEZ CANSECO N° 250 - MIRAFLORES | | | | | JAVIER PRADO OESTE N° 1115 - SAN ISIDRO | | | | |
| | CANTIDAD | U.MEDIDA | NUUEVOS SOLES (S/.) | CANTIDAD | U.MEDIDA | NUUEVOS SOLES (S/.) | CANTIDAD | U.MEDIDA | NUUEVOS SOLES (S/.) | CANTIDAD | U.MEDIDA | NUUEVOS SOLES (S/.) | CANTIDAD | U.MEDIDA | NUUEVOS SOLES (S/.) | CANTIDAD | U.MEDIDA | NUUEVOS SOLES (S/.) | CANTIDAD | U.MEDIDA | NUUEVOS SOLES (S/.) | | | | |
| ENERO | 1,873,000 | RESMA | 22,375,740 | 10,000 | RESMA | 118,900 | 0,000 | 0,000 | 0,000 | RESMA | 0,000 | 0,000 | 0,000 | RESMA | 0,000 | 0,000 | 0,000 | 0,000 | RESMA | 0,000 | 0,000 | | | | |
| FEBRERO | 1,538,000 | RESMA | 19,042,320 | 600,000 | RESMA | 7,134,000 | 36,000 | 0,000 | 0,000 | RESMA | 423,060 | 0,000 | 0,000 | RESMA | 0,000 | 0,000 | 0,000 | 0,000 | RESMA | 0,000 | 0,000 | | | | |
| MARZO | 1,681,000 | RESMA | 20,077,750 | 26,000 | RESMA | 308,140 | 0,000 | 0,000 | 0,000 | RESMA | 0,000 | 0,000 | 0,000 | RESMA | 0,000 | 0,000 | 0,000 | 0,000 | RESMA | 0,000 | 0,000 | | | | |
| ABRIL | 1,682,000 | RESMA | 17,651,200 | 12,000 | RESMA | 142,680 | 0,000 | 0,000 | 0,000 | RESMA | 0,000 | 0,000 | 0,000 | RESMA | 0,000 | 0,000 | 0,000 | 0,000 | RESMA | 0,000 | 0,000 | | | | |
| MAYO | 574,000 | RESMA | 6,885,300 | 0,000 | RESMA | 0,000 | 0,000 | 0,000 | 0,000 | RESMA | 0,000 | 0,000 | 0,000 | RESMA | 0,000 | 0,000 | 0,000 | 0,000 | RESMA | 0,000 | 0,000 | | | | |
| JUNIO | 1,637,000 | RESMA | 20,545,700 | 14,000 | RESMA | 166,450 | 0,000 | 0,000 | 0,000 | RESMA | 475,690 | 0,000 | 0,000 | RESMA | 0,000 | 0,000 | 0,000 | 0,000 | RESMA | 0,000 | 0,000 | | | | |
| JULIO | | | | | | | | | | | | | | | | | | | | | | | | | |
| AGOSTO | | | | | | | | | | | | | | | | | | | | | | | | | |
| SEPTIEMBRE | | | | | | | | | | | | | | | | | | | | | | | | | |
| OCTUBRE | | | | | | | | | | | | | | | | | | | | | | | | | |
| NOVIEMBRE | | | | | | | | | | | | | | | | | | | | | | | | | |
| DICIEMBRE | | | | | | | | | | | | | | | | | | | | | | | | | |

| PERIODO | OTROS PAPELES Y SOBRES | | | | | | | | | | | | | | | | | | | | | | | | |
|------------|--|---------------------|-----------|---------------------|-------|------------------------|-------|---------------------|-------|---------------------|---|---------------------|-------|---------------------|-------|----------------------------------|-------|---------------------|-------|---------------------|---|--|--|--|--|
| | JR. LAMPA NROS 255-277- JR. JUNIN N° 319 | | | | | JR. MIROQUESADA N° 320 | | | | | AV. BENAVIDES N° 395 4° PISO - MIRAFLORES | | | | | DIEZ CANSECO N° 250 - MIRAFLORES | | | | | JAVIER PRADO OESTE N° 1115 - SAN ISIDRO | | | | |
| | KILOS | NUUEVOS SOLES (S/.) | KILOS | NUUEVOS SOLES (S/.) | KILOS | NUUEVOS SOLES (S/.) | KILOS | NUUEVOS SOLES (S/.) | KILOS | NUUEVOS SOLES (S/.) | KILOS | NUUEVOS SOLES (S/.) | KILOS | NUUEVOS SOLES (S/.) | KILOS | NUUEVOS SOLES (S/.) | KILOS | NUUEVOS SOLES (S/.) | KILOS | NUUEVOS SOLES (S/.) | | | | | |
| ENERO | 94,800 | 400,960 | 1,630,480 | 0,000 | 0,000 | 0,000 | 0,000 | 0,000 | 0,000 | 0,000 | 0,000 | 0,000 | 0,000 | 0,000 | 0,000 | 0,000 | 0,000 | 0,000 | 0,000 | 0,000 | | | | | |
| FEBRERO | 542,700 | 1,630,480 | 152,000 | 353,450 | 7,800 | 36,640 | 0,000 | 0,000 | 0,000 | 0,000 | 0,000 | 0,000 | 0,000 | 0,000 | 0,000 | 0,000 | 0,000 | 0,000 | 0,000 | 0,000 | | | | | |
| MARZO | 257,500 | 1,716,310 | 0,000 | 0,000 | 6,336 | 70,400 | 0,000 | 0,000 | 0,000 | 0,000 | 0,000 | 0,000 | 0,000 | 0,000 | 0,000 | 0,000 | 0,000 | 0,000 | 0,000 | 0,000 | | | | | |
| ABRIL | 572,000 | 1,636,440 | 0,000 | 0,000 | 0,000 | 0,000 | 0,000 | 0,000 | 0,000 | 0,000 | 0,000 | 0,000 | 0,000 | 0,000 | 0,000 | 0,000 | 0,000 | 0,000 | 0,000 | 0,000 | | | | | |
| MAYO | 100,180 | 195,960 | 0,000 | 0,000 | 0,000 | 350,400 | 0,000 | 0,000 | 0,000 | 0,000 | 0,000 | 0,000 | 0,000 | 0,000 | 0,000 | 0,000 | 0,000 | 0,000 | 0,000 | 0,000 | | | | | |
| JUNIO | 122,400 | 288,280 | 0,000 | 0,000 | 0,000 | 0,000 | 0,000 | 0,000 | 0,000 | 0,000 | 0,000 | 0,000 | 0,000 | 0,000 | 0,000 | 0,000 | 0,000 | 0,000 | 0,000 | 0,000 | | | | | |
| JULIO | | | | | | | | | | | | | | | | | | | | | | | | | |
| AGOSTO | | | | | | | | | | | | | | | | | | | | | | | | | |
| SEPTIEMBRE | | | | | | | | | | | | | | | | | | | | | | | | | |
| OCTUBRE | | | | | | | | | | | | | | | | | | | | | | | | | |
| NOVIEMBRE | | | | | | | | | | | | | | | | | | | | | | | | | |
| DICIEMBRE | | | | | | | | | | | | | | | | | | | | | | | | | |

| PERIODO | CARTUCHOS DE IMPRESORAS Y TONERS | | | | | | | | | | | | | | | | | | | | | | | | |
|------------|--|---------------------|----------|---------------------|----------|------------------------|----------|---------------------|----------|---------------------|---|---------------------|----------|---------------------|----------|-------------------------------|----------|---------------------|----------|---------------------|--------------------------------------|--|--|--|--|
| | JR. LAMPA NROS 255-277- JR. JUNIN N° 319 | | | | | JR. MIROQUESADA N° 320 | | | | | AV. BENAVIDES N° 395 4° PISO - MIRAFLORES | | | | | DIEZ CANSECO 250 - MIRAFLORES | | | | | JAVIER PRADO OESTE 1115 - SAN ISIDRO | | | | |
| | UNIDADES | NUUEVOS SOLES (S/.) | UNIDADES | NUUEVOS SOLES (S/.) | UNIDADES | NUUEVOS SOLES (S/.) | UNIDADES | NUUEVOS SOLES (S/.) | UNIDADES | NUUEVOS SOLES (S/.) | UNIDADES | NUUEVOS SOLES (S/.) | UNIDADES | NUUEVOS SOLES (S/.) | UNIDADES | NUUEVOS SOLES (S/.) | UNIDADES | NUUEVOS SOLES (S/.) | UNIDADES | NUUEVOS SOLES (S/.) | | | | | |
| ENERO | 40,000 | 17,473,520 | 6,000 | 2,092,780 | 1,000 | 573,800 | 0,000 | 0,000 | 0,000 | 0,000 | 0,000 | 0,000 | 0,000 | 0,000 | 0,000 | 0,000 | 0,000 | 0,000 | 0,000 | 0,000 | | | | | |
| FEBRERO | 61,000 | 23,422,840 | 2,000 | 513,920 | 1,000 | 256,960 | 0,000 | 0,000 | 0,000 | 0,000 | 0,000 | 0,000 | 0,000 | 0,000 | 0,000 | 0,000 | 0,000 | 0,000 | 0,000 | 0,000 | | | | | |
| MARZO | 126,000 | 44,082,160 | 0,000 | 0,000 | 0,000 | 0,000 | 0,000 | 0,000 | 0,000 | 0,000 | 0,000 | 0,000 | 0,000 | 0,000 | 0,000 | 0,000 | 0,000 | 0,000 | 0,000 | 0,000 | | | | | |
| ABRIL | 113,000 | 34,636,280 | 0,000 | 0,000 | 0,000 | 0,000 | 0,000 | 0,000 | 0,000 | 0,000 | 0,000 | 0,000 | 0,000 | 0,000 | 0,000 | 0,000 | 0,000 | 0,000 | 0,000 | 0,000 | | | | | |
| MAYO | 69,000 | 17,435,520 | 0,000 | 0,000 | 0,000 | 0,000 | 0,000 | 0,000 | 0,000 | 0,000 | 0,000 | 0,000 | 0,000 | 0,000 | 0,000 | 0,000 | 0,000 | 0,000 | 0,000 | 0,000 | | | | | |
| JUNIO | 31,000 | 15,128,690 | 1,000 | 808,000 | 0,000 | 0,000 | 0,000 | 0,000 | 0,000 | 0,000 | 0,000 | 0,000 | 0,000 | 0,000 | 0,000 | 0,000 | 0,000 | 0,000 | 0,000 | 0,000 | | | | | |
| JULIO | | | | | | | | | | | | | | | | | | | | | | | | | |
| AGOSTO | | | | | | | | | | | | | | | | | | | | | | | | | |
| SEPTIEMBRE | | | | | | | | | | | | | | | | | | | | | | | | | |
| OCTUBRE | | | | | | | | | | | | | | | | | | | | | | | | | |
| NOVIEMBRE | | | | | | | | | | | | | | | | | | | | | | | | | |
| DICIEMBRE | | | | | | | | | | | | | | | | | | | | | | | | | |



CONSUMO DE COMBUSTIBLES

PROCESO 2012


| PERIODO | GASOHOL DE 97 OCTANOS | | GASOLINA DE 95 OCTANOS | | GASOHOL DE 90 OCTANOS | | GASOHOL DE 84 OCTANOS | |
|------------|-----------------------|--------------------|------------------------|--------------------|-----------------------|--------------------|-----------------------|--------------------|
| | GLS. | NUEVOS SOLES (S/.) | GLS. | NUEVOS SOLES (S/.) | GLS. | NUEVOS SOLES (S/.) | GLS. | NUEVOS SOLES (S/.) |
| ENERO | 1,078,404 | 16,437,142 | 0,000 | 0,000 | 30,000 | 401,760 | 24,000 | 323,040 |
| FEBRERO | 830,942 | 13,227,480 | 0,000 | 0,000 | 18,000 | 243,800 | 10,000 | 134,600 |
| MARZO | 983,920 | 16,136,149 | 0,000 | 0,000 | 1,500 | 21,330 | 0,000 | 0,000 |
| ABRIL | 827,340 | 14,239,677 | 0,000 | 0,000 | 12,000 | 171,880 | 0,000 | 0,000 |
| MAYO | 927,510 | 14,517,601 | 0,000 | 0,000 | 7,500 | 111,300 | 0,000 | 0,000 |
| JUNIO | 921,170 | 14,245,560 | 0,000 | 0,000 | 6,000 | 89,040 | 0,000 | 0,000 |
| JULIO | | | | | | | | |
| AGOSTO | | | | | | | | |
| SEPTIEMBRE | | | | | | | | |
| OCTUBRE | | | | | | | | |
| NOVIEMBRE | | | | | | | | |
| DICIEMBRE | | | | | | | | |



CONSUMO DE OTROS COMBUSTIBLES

PROCESO 2012

| PERIODO | GAS LICUADO DE PETROLEO (GLP) | | GAS NATURAL VEHICULAR | | PETROLEO DIESEL B5 S50 | | |
|------------|---|--------------------|-----------------------|--------------------|------------------------|--------------------|---|
| | LITROS | NUEVOS SOLES (S/.) | M3 | NUEVOS SOLES (S/.) | GLS. | NUEVOS SOLES (S/.) | |
| | JR. LAMPA NROS 255-277 - JR. JUNIN N° 319 | | | | | | JR. LAMPA NROS 255-277 - JR. JUNIN N° 321 |
| ENERO | 0.000 | 0.000 | 0.000 | 0.000 | 53.788 | 726.676 | |
| FEBRERO | 0.000 | 0.000 | 0.000 | 0.000 | 66.950 | 910.531 | |
| MARZO | 0.000 | 0.000 | 0.000 | 0.000 | 48.250 | 687.577 | |
| ABRIL | 0.000 | 0.000 | 0.000 | 0.000 | 56.230 | 801.210 | |
| MAYO | 0.000 | 0.000 | 0.000 | 0.000 | 72.970 | 1,047.830 | |
| JUNIO | 0.000 | 0.000 | 0.000 | 0.000 | 54.919 | 772.141 | |
| JULIO | | | | | | | |
| AGOSTO | | | | | | | |
| SEPTIEMBRE | | | | | | | |
| OCTUBRE | | | | | | | |
| NOVIEMBRE | | | | | | | |
| DICIEMBRE | | | | | | | |



| PERIODO | PAPALES Y CARTONES | | | VIDRIOS | | | PLASTICOS | | |
|------------|--|------------------------|--|--|------------------------|--|--|------------------------|--|
| | JR. LAMPA NROS 255-277- JR. JUNIN N° 319 | JR. MIROQUESADA N° 320 | AV. BENAVIDES 395 4° PISO - MIRAFLORES | JR. LAMPA NROS 255-277- JR. JUNIN N° 319 | JR. MIROQUESADA N° 320 | AV. BENAVIDES 395 4° PISO - MIRAFLORES | JR. LAMPA NROS 255-277- JR. JUNIN N° 319 | JR. MIROQUESADA N° 320 | AV. BENAVIDES 395 4° PISO - MIRAFLORES |
| | KILOS | KILOS | KILOS | KILOS | KILOS | KILOS | KILOS | KILOS | KILOS |
| ENERO | 82.470,770 | 362,940 | 0,000 | 0,000 | 0,000 | 0,000 | 0,000 | 0,000 | 0,000 |
| FEBRERO | 65.579,100 | 24.594,000 | 1.454,280 | 0,000 | 0,000 | 0,000 | 0,000 | 0,000 | 0,000 |
| MARZO | 67.562,120 | 1.040,000 | 45,000 | 0,000 | 0,000 | 0,000 | 0,000 | 0,000 | 0,000 |
| ABRIL | 60.889,560 | 480,000 | 0,000 | 0,000 | 0,000 | 0,000 | 0,000 | 0,000 | 0,000 |
| MAYO | 23.100,320 | 0,000 | 0,000 | 0,000 | 0,000 | 0,000 | 0,000 | 0,000 | 0,000 |
| JUNIO | 68.428,000 | 560,000 | 1.600,000 | 0,000 | 0,000 | 0,000 | 0,000 | 0,000 | 0,000 |
| JULIO | | | | | | | | | |
| AGOSTO | | | | | | | | | |
| SEPTIEMBRE | | | | | | | | | |
| OCTUBRE | | | | | | | | | |
| NOVIEMBRE | | | | | | | | | |
| DICIEMBRE | | | | | | | | | |

| PERIODO | VIDRIOS | | | PLASTICOS | | |
|------------|--|------------------------|--|--|------------------------|--|
| | JR. LAMPA NROS 255-277- JR. JUNIN N° 319 | JR. MIROQUESADA N° 320 | AV. BENAVIDES 395 4° PISO - MIRAFLORES | JR. LAMPA NROS 255-277- JR. JUNIN N° 319 | JR. MIROQUESADA N° 320 | AV. BENAVIDES 395 4° PISO - MIRAFLORES |
| | KILOS | KILOS | KILOS | KILOS | KILOS | KILOS |
| ENERO | 0,000 | 0,000 | 0,000 | 0,000 | 0,000 | 0,000 |
| FEBRERO | 0,000 | 0,000 | 0,000 | 0,000 | 0,000 | 0,000 |
| MARZO | 0,000 | 0,000 | 0,000 | 0,000 | 0,000 | 0,000 |
| ABRIL | 0,000 | 0,000 | 0,000 | 0,000 | 0,000 | 0,000 |
| MAYO | 0,000 | 0,000 | 0,000 | 0,000 | 0,000 | 0,000 |
| JUNIO | 0,000 | 0,000 | 0,000 | 0,000 | 0,000 | 0,000 |
| JULIO | | | | | | |
| AGOSTO | | | | | | |
| SEPTIEMBRE | | | | | | |
| OCTUBRE | | | | | | |
| NOVIEMBRE | | | | | | |
| DICIEMBRE | | | | | | |

| PERIODO | VIDRIOS | | | PLASTICOS | | |
|------------|--|------------------------|--|--|------------------------|--|
| | JR. LAMPA NROS 255-277- JR. JUNIN N° 319 | JR. MIROQUESADA N° 320 | AV. BENAVIDES 395 4° PISO - MIRAFLORES | JR. LAMPA NROS 255-277- JR. JUNIN N° 319 | JR. MIROQUESADA N° 320 | AV. BENAVIDES 395 4° PISO - MIRAFLORES |
| | KILOS | KILOS | KILOS | KILOS | KILOS | KILOS |
| ENERO | 0,000 | 0,000 | 0,000 | 0,000 | 0,000 | 0,000 |
| FEBRERO | 271,202 | 0,624 | 2,713 | 4,417 | 4,417 | 0,000 |
| MARZO | 73,996 | 4,345 | 11,254 | 0,000 | 0,000 | 0,000 |
| ABRIL | 92,648 | 0,000 | 0,000 | 0,000 | 0,000 | 0,000 |
| MAYO | 140,240 | 0,420 | 0,000 | 0,000 | 0,000 | 0,000 |
| JUNIO | 58,070 | 4,050 | 0,000 | 0,000 | 0,000 | 0,000 |
| JULIO | | | | | | |
| AGOSTO | | | | | | |
| SEPTIEMBRE | | | | | | |
| OCTUBRE | | | | | | |
| NOVIEMBRE | | | | | | |
| DICIEMBRE | | | | | | |



| PERIODO | CARTUCHOS DE TINTAS Y TONER | | | JAVIER PRADO OESTE N° 1115 - SAN ISIDRO | | | |
|------------|--|---|----------------------------------|--|---|----------------------------------|---|
| | JR. LAMPA NROS 255-277- JR. JUNIN N° 319 | JR. MIROQUESADA N° 320 AV. BENAVIDES 395 4° PISO - MIRAFLORES | DIEZ CANSECO N° 250 - MIRAFLORES | JR. LAMPA NROS 255-277- JR. JUNIN N° 319 | JR. MIROQUESADA N° 320 AV. BENAVIDES 395 4° PISO - MIRAFLORES | DIEZ CANSECO N° 250 - MIRAFLORES | JAVIER PRADO OESTE N° 1115 - SAN ISIDRO |
| | UNIDAD | UNIDAD | UNIDAD | UNIDAD | UNIDAD | UNIDAD | UNIDAD |
| ENERO | 40.000 | 0.000 | 0.000 | 0.000 | 0.000 | 0.000 | 0.000 |
| FEBRERO | 61.000 | 6.000 | 1.000 | 1.000 | 8.000 | 8.000 | 0.000 |
| MARZO | 176.000 | 2.000 | 1.000 | 1.000 | 0.000 | 0.000 | 0.000 |
| ABRIL | 113.000 | 0.000 | 0.000 | 0.000 | 29.000 | 29.000 | 0.000 |
| MAYO | 69.000 | 18.000 | 0.000 | 0.000 | 0.000 | 0.000 | 0.000 |
| JUNIO | 31.000 | 1.000 | 0.000 | 0.000 | 0.000 | 0.000 | 0.000 |
| JULIO | | | | | | | |
| AGOSTO | | | | | | | |
| SEPTIEMBRE | | | | | | | |
| OCTUBRE | | | | | | | |
| NOVIEMBRE | | | | | | | |
| DICIEMBRE | | | | | | | |

| PERIODO | ALUMINIO Y OTROS METALES | | | JAVIER PRADO OESTE N° 1115 - SAN ISIDRO | | | |
|------------|--|---|----------------------------------|--|---|----------------------------------|---|
| | JR. LAMPA NROS 255-277- JR. JUNIN N° 319 | JR. MIROQUESADA N° 320 AV. BENAVIDES 395 4° PISO - MIRAFLORES | DIEZ CANSECO N° 250 - MIRAFLORES | JR. LAMPA NROS 255-277- JR. JUNIN N° 319 | JR. MIROQUESADA N° 320 AV. BENAVIDES 395 4° PISO - MIRAFLORES | DIEZ CANSECO N° 250 - MIRAFLORES | JAVIER PRADO OESTE N° 1115 - SAN ISIDRO |
| | KILOS | KILOS | KILOS | KILOS | KILOS | KILOS | KILOS |
| ENERO | 0.000 | 0.000 | 0.000 | 0.000 | 0.000 | 0.000 | 0.000 |
| FEBRERO | 29.150 | 0.440 | 0.000 | 0.000 | 0.055 | 0.055 | 0.000 |
| MARZO | 3.520 | 0.660 | 0.000 | 0.000 | 0.000 | 0.000 | 0.000 |
| ABRIL | 19.690 | 0.000 | 0.000 | 0.000 | 0.000 | 0.000 | 0.000 |
| MAYO | 13.658 | 0.000 | 0.000 | 0.000 | 0.000 | 0.000 | 0.000 |
| JUNIO | 11.550 | 0.660 | 0.000 | 0.000 | 0.000 | 0.000 | 0.000 |
| JULIO | | | | | | | |
| AGOSTO | | | | | | | |
| SEPTIEMBRE | | | | | | | |
| OCTUBRE | | | | | | | |
| NOVIEMBRE | | | | | | | |
| DICIEMBRE | | | | | | | |

