



CUADRO COMPARATIVO DE GASTO POR CONSUMO DE AGUA  
AÑOS 2010 - 2013 COMPARACIÓN MENSUAL

DEPENDENCIA	AV. CONTRALMIRANTE MORA 301 - CALLAO				AV. E. DIEZ CANSECO 250 - MIRAFLORES				AV. JAVIER PRADO OESTE 1115 - SAN ISIDRO				JR. ZEPITA 431 - CERCADO			
ADMINISTRADO	2010				2011				2012				2013			
MESES	AÑO BASE 2011 S/.	2012 S/.	2013 S/.	VARIACION DEL CONSUMO S/.	AÑO BASE 2011 S/.	2012 S/.	2013 S/.	VARIACION DEL CONSUMO S/.	AÑO BASE 2011 S/.	2012 S/.	2013 S/.	VARIACION DEL CONSUMO S/.	AÑO BASE 2011 S/.	2012 S/.	2013 S/.	VARIACION DEL CONSUMO S/.
1 ENERO	5.50	5.59	5.77	-0.18	444.50	608.43	771.48	-163.05	202.50	503.42	154.72	348.70	228.50	352.75	0.00	0.00
2 FEBRERO	5.50	5.59	5.77	-0.18	688.00	535.31	763.50	-218.19	231.00	1,989.63	1,820.80	168.83	498.50	367.41	0.00	0.00
3 MARZO	5.00	5.59	5.77	-0.18	486.00	503.42	576.56	-73.14	426.50	1,572.98	2,720.10	-1,147.12	428.00	415.24	0.00	0.00
4 ABRIL	5.00	5.59	5.82	-0.23	492.50	767.88	627.58	140.30	250.50	816.67	1,520.19	-709.52	321.00	415.24	0.00	0.00
5 MAYO	5.00	5.59	5.77	-0.18	523.00	593.62	676.02	-82.40	339.50	821.28	1,689.88	-868.60	327.50	0.00	0.00	0.00
6 JUNIO	5.50	5.77	5.77	0.00	575.50	727.51	676.02	51.49	209.00	388.69	514.82	-126.13	405.28	0.00	0.00	0.00
TOTAL S/.	32.00	33.72	34.67	-0.95	3,215.50	3,736.17	4,081.16	-344.99	1,658.00	6,086.67	8,420.57	-2,333.84	2,208.78	1,550.64	0.00	0.00

DEPENDENCIA	JR. MIROQUEZADA 320 - 324 CERCADO								LAMPA 277 - CERCADO							
ADMINISTRADO	2010				2011				2012				2013			
MESES	AÑO BASE 2010 S/.	2012 S/.	2013 S/.	VARIACION DEL CONSUMO S/.	AÑO BASE 2011 S/.	2012 S/.	2013 S/.	VARIACION DEL CONSUMO S/.	AÑO BASE 2011 S/.	2012 S/.	2013 S/.	VARIACION DEL CONSUMO S/.	AÑO BASE 2011 S/.	2012 S/.	2013 S/.	VARIACION DEL CONSUMO S/.
1 ENERO	553.00	810.67	1,102.18	-291.51	190.00	52.25	87.00	-34.74	594.00	3,852.10	2,765.27	1,086.83	5.50	5.59	5.77	-0.18
2 FEBRERO	584.50	749.17	1,050.26	-301.09	81.50	83.40	79.73	3.67	594.50	3,633.45	2,656.88	976.57	5.50	5.59	5.77	-0.18
3 MARZO	728.00	647.32	900.97	-253.65	107.00	44.49	63.26	-18.77	459.50	3,809.31	1,401.85	2,407.36	5.00	5.59	5.77	-0.18
4 ABRIL	664.00	600.66	1,005.86	-405.20	75.50	32.82	56.62	-23.80	84.50	3,467.05	82.03	3,385.02	5.50	5.59	5.77	-0.18
5 MAYO	772.50	680.74	1,694.13	-1,013.39	85.00	48.95	60.92	-11.97	146.50	3,231.49	798.04	2,432.45	5.00	5.77	5.77	0.00
6 JUNIO	797.00	699.45	1,308.09	-608.64	132.50	37.84	60.92	-23.08	121.50	3,141.31	5,427.17	-2,285.86	5.50	5.77	5.77	0.00
TOTAL S/.	4,099.00	4,188.01	7,061.49	-2,290.46	671.50	299.76	408.45	-108.69	2,000.50	21,134.71	13,132.34	8,002.37	32.00	33.90	34.62	-0.72

DEPENDENCIA	JR. LAMPA 274 - CERCADO				JR. LAMPA 580 - 594 CERCADO				JR. LAMPA 255 - CERCADO			
ADMINISTRADO	2010				2011				2012			
MESES	AÑO BASE 2010 S/.	2012 S/.	2013 S/.	VARIACION DEL CONSUMO S/.	AÑO BASE 2011 S/.	2012 S/.	2013 S/.	VARIACION DEL CONSUMO S/.	AÑO BASE 2011 S/.	2012 S/.	2013 S/.	VARIACION DEL CONSUMO S/.
1 ENERO	342.50	472.31	584.77	-112.46	91.00	219.50	239.84	-20.34	5,375.50	4,567.72	4,416.04	151.68
2 FEBRERO	358.50	620.64	610.06	-10.58	136.00	200.27	310.13	-109.86	6,397.00	4,252.57	5,242.47	-889.80
3 MARZO	524.00	530.65	527.28	3.37	180.50	200.06	252.15	-52.09	5,827.00	3,836.53	6,337.84	-2,501.31
4 ABRIL	454.50	468.42	484.63	-16.21	97.50	227.28	234.58	-7.30	6,028.00	4,591.06	9,849.67	-5,256.61
5 MAYO	370.50	496.31	289.99	206.32	128.00	217.89	230.61	-12.92	6,560.50	4,318.49	7,527.02	-3,208.53
6 JUNIO	485.00	450.84	281.51	169.33	176.00	202.25	247.56	-45.31	6,759.00	4,737.15	3,573.37	1,163.78
TOTAL S/.	2,535.00	3,039.17	2,778.24	260.93	809.00	1,267.05	1,514.87	-207.14	36,747.00	26,303.62	36,946.41	-10,642.79




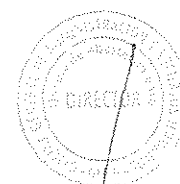
CONSUMO DE ENERGÍA - 2013

LOCAL: JR. JUNIN 319																
MESES	Nº DE TRABAJADORES	SUB TOTAL DEL MES S/.	CONSUMO DE ENERGÍA (KW.h)		Nº DE TRABAJADORES	SUB TOTAL DEL MES S/.	CONSUMO DE ENERGÍA (KW.h)		Nº DE TRABAJADORES	SUB TOTAL DEL MES S/.	CONSUMO DE ENERGÍA (KW.h)		Nº DE TRABAJADORES	SUB TOTAL DEL MES S/.	CONSUMO DE ENERGÍA (KW.h)	
			HP	HFP			HP	HFP			HP	HFP			HP	HFP
			1 ENERO	554			19,199.50	3,922			26,548	554			27,365.50	10,263
2 FEBRERO	554	25,598.50	6,102	39,846	554	27,195.50	10,968	49,167	554	22,412.50	5,142	23,668	554	330.50	0	0
3 MARZO	554	31,085.00	7,830	40,984	554	27,957.50	11,817	52,410	554	23,989.50	6,018	28,004	554	7.00	0	0
4 ABRIL	554	27,040.50	5,138	36,578	554	29,105.50	12,078	55,955	554	24,132.50	5,834	27,472	554	7.50	0	0
5 MAYO	554	22,736.50	927.47	5,242.9	554	28,308.00	2,053.050	9,180.630	554	23,609.50	2,215.070	9,618	554	7.00	0	0
6 JUNIO	554	18,656.00	939	5,302	554	26,658.00	2,089	9,344	554	22,944.50	2,241	9,739	554	7.50	0	0
<b>TOTAL S/.</b>		<b>144,316.00</b>	<b>24,858</b>	<b>154,501</b>		<b>166,590.00</b>	<b>49,268</b>	<b>225,359</b>		<b>139,118.50</b>	<b>26,472</b>	<b>122,008</b>		<b>1,017.50</b>	<b>0</b>	<b>0</b>

LOCAL: LAMPA 277 (UNIV.) PISO 8																
MESES	Nº DE TRABAJADORES	SUB TOTAL DEL MES S/.	CONSUMO DE ENERGÍA (KW.h)		Nº DE TRABAJADORES	SUB TOTAL DEL MES S/.	CONSUMO DE ENERGÍA (KW.h)		Nº DE TRABAJADORES	SUB TOTAL DEL MES S/.	CONSUMO DE ENERGÍA (KW.h)		Nº DE TRABAJADORES	SUB TOTAL DEL MES S/.	CONSUMO DE ENERGÍA (KW.h)	
			HP	HFP			HP	HFP			HP	HFP			HP	HFP
			1 ENERO	306			0.00	0			0	306			4.50	0
2 FEBRERO	306	0.00	0	0	306	4.50	0	0	306	175.50	0	387	306	388.00	0	849
3 MARZO	306	0.00	0	0	306	4.00	0	0	306	1,832.50	0	5,087	306	377.50	0	820
4 ABRIL	306	0.00	0	0	306	4.50	0	0	306	677.50	0	1,480	306	340.50	0	733
5 MAYO	306	0.00	0	0	306	4.00	0	0	306	631.00	0	0	306	397.50	0	0
6 JUNIO	306	0.00	0	0	306	4.50	0	0	306	829.50	0	0	306	411.50	0	0
<b>TOTAL S/.</b>		<b>0.00</b>	<b>0</b>	<b>0</b>		<b>26.00</b>	<b>0</b>	<b>0</b>		<b>4,313.00</b>	<b>0</b>	<b>7323</b>		<b>2,325.50</b>	<b>0</b>	<b>3312</b>

LOCAL: LAMPA 277 (UNIV.) PISO 8																
MESES	Nº DE TRABAJADORES	SUB TOTAL DEL MES S/.	CONSUMO DE ENERGÍA (KW.h)		Nº DE TRABAJADORES	SUB TOTAL DEL MES S/.	CONSUMO DE ENERGÍA (KW.h)		Nº DE TRABAJADORES	SUB TOTAL DEL MES S/.	CONSUMO DE ENERGÍA (KW.h)		Nº DE TRABAJADORES	SUB TOTAL DEL MES S/.	CONSUMO DE ENERGÍA (KW.h)	
			HP	HFP			HP	HFP			HP	HFP			HP	HFP
			1 ENERO	306			98.50	0			207	306			0.00	0
2 FEBRERO	306	34.00	0	66	306	0.00	0	0	306	52.00	0	107	306	314.50	0	664
3 MARZO	306	69.50	0	145	306	0.00	0	0	306	2,067.00	0	4,808	306	306.50	0	660
4 ABRIL	306	102.50	0	211	306	0.00	0	0	306	373.00	0	801	306	286.50	0	608
5 MAYO	306	181.50	0	0	306	0.00	0	0	306	546.50	0	0	306	319.00	0	0
6 JUNIO	306	172.50	0	0	306	0.00	0	0	306	494.50	0	0	306	357.50	0	0
<b>TOTAL S/.</b>		<b>658.50</b>	<b>0</b>	<b>629</b>		<b>0.00</b>	<b>0</b>	<b>0</b>		<b>3,583.00</b>	<b>0</b>	<b>5618</b>		<b>1,943.00</b>	<b>0</b>	<b>2759</b>

LOCAL: LAMPA 277 (UNIV.) PISO 8																
MESES	Nº DE TRABAJADORES	SUB TOTAL DEL MES S/.	CONSUMO DE ENERGÍA (KW.h)		Nº DE TRABAJADORES	SUB TOTAL DEL MES S/.	CONSUMO DE ENERGÍA (KW.h)		Nº DE TRABAJADORES	SUB TOTAL DEL MES S/.	CONSUMO DE ENERGÍA (KW.h)		Nº DE TRABAJADORES	SUB TOTAL DEL MES S/.	CONSUMO DE ENERGÍA (KW.h)	
			HP	HFP			HP	HFP			HP	HFP			HP	HFP
			1 ENERO	306			355.50	0			779	306			150.00	0
2 FEBRERO	306	331.50	0	723	306	136.00	0	294	306	177.50	0	385	306	807.00	0	1,796
3 MARZO	306	333.00	0	722	306	144.00	0	304	306	174.00	0	374	306	869.50	0	1,927
4 ABRIL	306	317.00	0	679	306	134.50	0	286	306	160.00	0	338	306	721.50	0	1,569
5 MAYO	306	381.00	0	0	306	145.00	0	0	306	198.50	0	0	306	829.00	0	0
6 JUNIO	306	388.50	0	0	306	134.00	0	0	306	203.00	0	0	306	814.00	0	0
<b>TOTAL S/.</b>		<b>2,106.50</b>	<b>0</b>	<b>2903</b>		<b>843.50</b>	<b>0</b>	<b>1204</b>		<b>1,086.50</b>	<b>0</b>	<b>1475</b>		<b>4,021.50</b>	<b>0</b>	<b>7032</b>



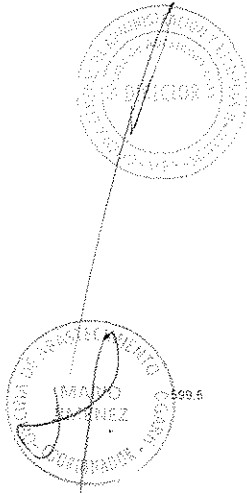
### CONSUMO DE ENERGÍA - 2013

LOCAL: LAMPA 277 (UNIV.) PISO 8																	
SUMINISTRO: 70572																	
TIPO DE TARIFA:	70572				70572				70572				70572				
	MESES	Nº DE TRABAJADORES	SUB TOTAL DEL MES \$/.	CONSUMO DE ENERGÍA (KW.h)		Nº DE TRABAJADORES	SUB TOTAL DEL MES \$/.	CONSUMO DE ENERGÍA (KW.h)		Nº DE TRABAJADORES	SUB TOTAL DEL MES \$/.	CONSUMO DE ENERGÍA (KW.h)		Nº DE TRABAJADORES	SUB TOTAL DEL MES \$/.	CONSUMO DE ENERGÍA (KW.h)	
				HP	HFP			HP	HFP			HP	HFP			HP	HFP
1	ENERO	306	361.00	0	793	306	503.00	0	1.101	306	4.50	0	0	306	4.50	0	0
2	FEBRERO	306	424.50	0	935	306	468.50	0	1.012	306	4.00	0	0	306	5.50	0	4
3	MARZO	306	390.50	0	851	306	415.50	0	908	306	4.50	0	0	306	4.50	0	0
4	ABRIL	306	372.00	0	798	306	435.50	0	946	306	4.00	0	0	306	4.00	0	0
5	MAYO	306	495.00	0	0	306	534.50	0	0	306	4.50	0	0	306	4.50	0	0
6	JUNIO	306	493.00	0	0	306	563.00	0	0	306	4.00	0	0	306	4.00	0	0
TOTAL \$/.			2.536.00	0	3377		2.920.00	0	3987		25.50	0	0		27.00	0	4

LOCAL: LAMPA 277 (UNIV.)																	
SUMINISTRO: 70520																	
TIPO DE TARIFA:	70520				70520				70520				70520				
	MESES	Nº DE TRABAJADORES	SUB TOTAL DEL MES \$/.	CONSUMO DE ENERGÍA (KW.h)		Nº DE TRABAJADORES	SUB TOTAL DEL MES \$/.	CONSUMO DE ENERGÍA (KW.h)		Nº DE TRABAJADORES	SUB TOTAL DEL MES \$/.	CONSUMO DE ENERGÍA (KW.h)		Nº DE TRABAJADORES	SUB TOTAL DEL MES \$/.	CONSUMO DE ENERGÍA (KW.h)	
				HP	HFP			HP	HFP			HP	HFP			HP	HFP
1	ENERO	306	2.089.50	0	4.860	306	443.00	0	988	4	1.470.50	0	0	306	2.431.00	728	4.120
2	FEBRERO	306	1.914.50	0	4.400	306	397.00	0	871	4	1.493.50	0	0	306	2.498.00	688	4.078
3	MARZO	306	1.712.00	0	3.880	306	414.50	0	905	4	1.511.50	0	0	306	2.603.00	772	4.354
4	ABRIL	306	1.523.00	0	3.420	306	451.00	0	982	4	1.503.00	0	0	306	2.510.50	716	4.134
5	MAYO	306	1.826.50	0	0	306	576.50	0	0	4	1.493.50	317.900	1.864	306	2.382.00	4.286	24.397
6	JUNIO	306	1.956.50	0	0	306	579.50	0	0	4	1.537.00	323.700	1.898	306	2.396.00	4.322	24.583
TOTAL \$/.			11.022.00	0	16.560		2.861.50	0	3.747		9.009.00	642	3762		14.820.50	11.512	65.667

LOCAL: LAMPA 277(UNIV.) PISO 6																	
SUMINISTRO: 70520																	
TIPO DE TARIFA:	70520				70520				70520				70520				
	MESES	Nº DE TRABAJADORES	SUB TOTAL DEL MES \$/.	CONSUMO DE ENERGÍA (KW.h)		Nº DE TRABAJADORES	SUB TOTAL DEL MES \$/.	CONSUMO DE ENERGÍA (KW.h)		Nº DE TRABAJADORES	SUB TOTAL DEL MES \$/.	CONSUMO DE ENERGÍA (KW.h)		Nº DE TRABAJADORES	SUB TOTAL DEL MES \$/.	CONSUMO DE ENERGÍA (KW.h)	
				HP	HFP			HP	HFP			HP	HFP			HP	HFP
1	ENERO	306	79.00	0	180	306	652.00	0	1.457	306	4.50	0	0	306	223.00	0	496
2	FEBRERO	306	55.00	0	113	306	615.00	0	1.357	306	4.00	0	0	306	217.00	0	478
3	MARZO	306	199.00	0	432	306	617.00	0	1.352	306	4.50	0	0	306	217.50	0	476
4	ABRIL	306	4.00	0	0	306	601.50	0	1.304	306	4.00	0	0	306	227.50	0	494
5	MAYO	306	4.50	0	0	306	666.00	0	0	306	4.00	0	0	306	250.00	0	0
6	JUNIO	306	59.00	0	0	306	609.00	0	0	306	4.50	0	0	306	250.50	0	0
TOTAL \$/.			399.50	0	705		3.760.50	0	5.470		25.50	0	0		1.385.50	0	1.944

LOCAL: MIROQUEZADA N° 320																	
SUMINISTRO: 70520																	
TIPO DE TARIFA:	70520				70520				70520				70520				
	MESES	Nº DE TRABAJADORES	SUB TOTAL DEL MES \$/.	CONSUMO DE ENERGÍA (KW.h)		Nº DE TRABAJADORES	SUB TOTAL DEL MES \$/.	CONSUMO DE ENERGÍA (KW.h)		Nº DE TRABAJADORES	SUB TOTAL DEL MES \$/.	CONSUMO DE ENERGÍA (KW.h)		Nº DE TRABAJADORES	SUB TOTAL DEL MES \$/.	CONSUMO DE ENERGÍA (KW.h)	
				HP	HFP			HP	HFP			HP	HFP			HP	HFP
1	ENERO	71	13.114.00	7.487.00	39.986.00	7	2.447.40	1.052	4.189	4	88.50	0	0	306	4.217.00	864.00	6.113.00
2	FEBRERO	71	13.482.50	7.738	38.196	7	2.732.40	1.006	4.752	4	77.50	0	0	306	5.098.00	1.142	7.529
3	MARZO	71	14.865.50	8.370	41.605	7	2.801.40	1.000	4.725	4	81.00	0	0	306	5.916.50	1.536	9.110
4	ABRIL	71	14.102.50	7.897	41.213	7	2.720.30	1.063	4.437	4	85.50	0	0	306	5.630.00	1.231	7.967
5	MAYO	71	13.337.00	7.860	39.775	7	2.570.30	1.065	4.157	4	102.50	83.220	168.06	306	5.014.50	1.053	6.336
6	JUNIO	71	12.665.00	7.483	38.380	7	2.618.20	1.064	4.365	4	112.00	64.320	168.55	306	4.406.50	1.075	6.449



### CONSUMO DE ENERGÍA - 2013

TOTAL \$/	87,546.50	46,635	237,166	15,890.00	6,250	26,625	527.00	128	335	30,282.50	6,801	43,504	0.00	0	0
-----------	-----------	--------	---------	-----------	-------	--------	--------	-----	-----	-----------	-------	--------	------	---	---

LOCAL: DIEZ CANSECO N°250 - MIRAFLORES									
MESES	N° DE TRABAJADORES	SUB TOTAL DEL MES \$/	CONSUMO DE ENERGÍA (KW.h)		N° DE TRABAJADORES	SUB TOTAL DEL MES \$/	CONSUMO DE ENERGÍA (KW.h)		
			HP	HFP			HP	HFP	
			1 ENERO	126			5,155.80	2,270	10,050
2 FEBRERO	126	5,563.40	825	13,150	126	4,058.30	1,533	6,880	
3 MARZO	126	5,620.00	1,083	12,880	126	3,902.60	1,397	6,310	
4 ABRIL	126	5,695.30	1,085	12,950	126	3,165.40	1,054	3,820	
5 MAYO	126	5,371.80	2,280	10,220	126	2,835.60	390	2,220	
6 JUNIO	126	5,313.00	2,180	10,150	126	2,558.80	340	1,670	
<b>TOTAL \$/</b>		<b>32,719.90</b>	<b>9,723</b>	<b>69,410</b>		<b>20,290.80</b>	<b>5,784</b>	<b>26,360</b>	

