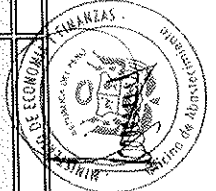


CONSUMO DE AGUA POTABLE - 2012

| JR. LAMPA 274 | | | | | | | | | | | | | |
|-----------------|--------------------|--------------------------------|------------------|----------------|---------------------|--------------------|--------------------------------|----------------|----------------|---------------------|-----------------|----------------|----------------|
| PERIODO | N° DE TRABAJADORES | DETALLE DE CONSUMO | | | | N° DE TRABAJADORES | DETALLE DE CONSUMO | | | | | | |
| | | CONSUMO DE AGUA m ³ | IMPORTE S/. | TIPO DE TARIFA | TIPO DE FACTURACION | | CONSUMO DE AGUA m ³ | IMPORTE S/. | TIPO DE TARIFA | TIPO DE FACTURACION | | | |
| ENERO | 1116 | 2162 | 8,425.41 | ESTATAL | LECTURA | 2 | 472.31 | ESTATAL | LECTURA | 120 | 472.31 | ESTATAL | LECTURA |
| FEBRERO | 1215 | 2023 | 7,891.71 | ESTATAL | LECTURA | 2 | 620.54 | ESTATAL | LECTURA | 158 | 620.54 | ESTATAL | LECTURA |
| MARZO | 1251 | 1963 | 7,651.43 | ESTATAL | LECTURA | 2 | 530.65 | ESTATAL | LECTURA | 135 | 530.65 | ESTATAL | LECTURA |
| ABRIL | 1251 | 2069 | 8,063.70 | ESTATAL | LECTURA | 2 | 468.42 | ESTATAL | LECTURA | 119 | 468.42 | ESTATAL | LECTURA |
| MAYO | 1227 | 1921 | 7,555.75 | ESTATAL | LECTURA | 2 | 496.31 | ESTATAL | LECTURA | 125 | 496.31 | ESTATAL | LECTURA |
| JUNIO | 1227 | 1962 | 7,884.23 | ESTATAL | LECTURA | 2 | 450.84 | ESTATAL | LECTURA | 111 | 450.84 | ESTATAL | LECTURA |
| JULIO | 1220 | 1932 | 7,763.94 | ESTATAL | LECTURA | 6 | 450.84 | ESTATAL | LECTURA | 111 | 450.84 | ESTATAL | LECTURA |
| AGOSTO | | | | | | | | | | | | | |
| SEPTIEMBRE | | | | | | | | | | | | | |
| OCTUBRE | | | | | | | | | | | | | |
| NOVIEMBRE | | | | | | | | | | | | | |
| DICIEMBRE | | | | | | | | | | | | | |
| TOTAL S/ | | 14032 | 55,236.17 | ESTATAL | LECTURA | | 3,489.91 | ESTATAL | LECTURA | 879 | 3,489.91 | ESTATAL | LECTURA |

| JR. MIROQUEZADA ANTONIO 320 | | | | | | | | | | | | | |
|-----------------------------|--------------------|--------------------------------|-----------------|----------------|---------------------|--------------------|--------------------------------|----------------|----------------|---------------------|-----------------|----------------|----------------|
| PERIODO | N° DE TRABAJADORES | DETALLE DE CONSUMO | | | | N° DE TRABAJADORES | DETALLE DE CONSUMO | | | | | | |
| | | CONSUMO DE AGUA m ³ | IMPORTE S/. | TIPO DE TARIFA | TIPO DE FACTURACION | | CONSUMO DE AGUA m ³ | IMPORTE S/. | TIPO DE TARIFA | TIPO DE FACTURACION | | | |
| ENERO | 26 | 55 | 219.50 | ESTATAL | LECTURA | 130 | 862.93 | ESTATAL | LECTURA | 219 | 862.93 | ESTATAL | LECTURA |
| FEBRERO | 31 | 50 | 200.27 | ESTATAL | LECTURA | 130 | 832.57 | ESTATAL | LECTURA | 211 | 832.57 | ESTATAL | LECTURA |
| MARZO | 38 | 50 | 200.06 | ESTATAL | LECTURA | 128 | 691.81 | ESTATAL | LECTURA | 175 | 691.81 | ESTATAL | LECTURA |
| ABRIL | 32 | 57 | 227.28 | ESTATAL | LECTURA | 130 | 633.48 | ESTATAL | LECTURA | 160 | 633.48 | ESTATAL | LECTURA |
| MAYO | 36 | 54 | 217.69 | ESTATAL | LECTURA | 130 | 729.69 | ESTATAL | LECTURA | 183 | 729.69 | ESTATAL | LECTURA |
| JUNIO | 38 | 49 | 202.25 | ESTATAL | LECTURA | 130 | 737.29 | ESTATAL | LECTURA | 181 | 737.29 | ESTATAL | LECTURA |
| JULIO | 38 | 44 | 182.19 | ESTATAL | LECTURA | 132 | 785.41 | ESTATAL | LECTURA | 193 | 785.41 | ESTATAL | LECTURA |
| AGOSTO | | | | | | | | | | | | | |
| SEPTIEMBRE | | | | | | | | | | | | | |
| OCTUBRE | | | | | | | | | | | | | |
| NOVIEMBRE | | | | | | | | | | | | | |
| DICIEMBRE | | | | | | | | | | | | | |
| TOTAL S/ | | 359 | 1,449.24 | ESTATAL | LECTURA | | 5,273.18 | ESTATAL | LECTURA | 1322 | 5,273.18 | ESTATAL | LECTURA |



CONSUMO DE AGUA POTABLE - 2012

AV. CONTRALMIRANTE MORA - CALLAO


JR. ZEPITA 431

| PERIODO | N° DE TRABAJADORES | DETALLE DE CONSUMO | | | | N° DE TRABAJADORES | DETALLE DE CONSUMO | | | |
|-------------------|--------------------|--------------------------------|-----------------|----------------|---------------------|--------------------|--------------------------------|----------------|----------------|---------------------|
| | | CONSUMO DE AGUA m ³ | IMPORTE \$/. | TIPO DE TARIFA | TIPO DE FACTURACION | | CONSUMO DE AGUA m ³ | IMPORTE \$/. | TIPO DE TARIFA | TIPO DE FACTURACION |
| ENERO | 6 | 50 | 352.75 | ESTATAL | LECTURA | 2 | 0 | ESTATAL | LECTURA | |
| FEBRERO | 6 | 52 | 367.41 | ESTATAL | LECTURA | 2 | 0 | ESTATAL | LECTURA | |
| MARZO | 6 | 59 | 415.24 | ESTATAL | LECTURA | 2 | 0 | ESTATAL | LECTURA | |
| ABRIL | 6 | 59 | 415.24 | ESTATAL | LECTURA | 2 | 0 | ESTATAL | LECTURA | |
| MAYO | 6 | 0 | 0.00 | ESTATAL | LECTURA | 2 | 0 | ESTATAL | LECTURA | |
| JUNIO | 6 | 0 | 0.00 | ESTATAL | LECTURA | 2 | 0 | ESTATAL | LECTURA | |
| JULIO | 6 | 0 | 0.00 | ESTATAL | LECTURA | 2 | 0 | ESTATAL | LECTURA | |
| AGOSTO | | | | | | | | | | |
| SEPTIEMBRE | | | | | | | | | | |
| OCTUBRE | | | | | | | | | | |
| NOVIEMBRE | | | | | | | | | | |
| DICIEMBRE | | | | | | | | | | |
| TOTAL \$/. | | 220 | 1,550.64 | | LECTURA | | 0 | ESTATAL | LECTURA | |

AV. DIEZ CANSECO 250 - MIRAFLORES

JAVIER PRADO OESTE N° 1115 - SAN ISIDRO


| PERIODO | N° DE TRABAJADORES | DETALLE DE CONSUMO | | | | N° DE TRABAJADORES | DETALLE DE CONSUMO | | | |
|-------------------|--------------------|--------------------------------|-----------------|----------------|---------------------|--------------------|--------------------------------|----------------|----------------|---------------------|
| | | CONSUMO DE AGUA m ³ | IMPORTE \$/. | TIPO DE TARIFA | TIPO DE FACTURACION | | CONSUMO DE AGUA m ³ | IMPORTE \$/. | TIPO DE TARIFA | TIPO DE FACTURACION |
| ENERO | 72 | 128 | 503.42 | ESTATAL | LECTURA | 124 | 155 | ESTATAL | LECTURA | |
| FEBRERO | 72 | 510 | 1989.63 | ESTATAL | LECTURA | 115 | 136 | ESTATAL | LECTURA | |
| MARZO | 72 | 403 | 1572.98 | ESTATAL | LECTURA | 130 | 128 | ESTATAL | LECTURA | |
| ABRIL | 72 | 207 | 810.67 | ESTATAL | LECTURA | 130 | 196 | ESTATAL | LECTURA | |
| MAYO | 72 | 0 | 821.28 | ESTATAL | LECTURA | 130 | 151 | ESTATAL | LECTURA | |
| JUNIO | 72 | 0 | 388.69 | ESTATAL | LECTURA | 135 | 180 | ESTATAL | LECTURA | |
| JULIO | 72 | 69 | 282.44 | ESTATAL | LECTURA | 135 | 191 | ESTATAL | LECTURA | |
| AGOSTO | | | | | | | | | | |
| SEPTIEMBRE | | | | | | | | | | |
| OCTUBRE | | | | | | | | | | |
| NOVIEMBRE | | | | | | | | | | |
| DICIEMBRE | | | | | | | | | | |
| TOTAL \$/. | | 1317 | 6,369.11 | ESTATAL | LECTURA | | 1137 | ESTATAL | LECTURA | |



CONSUMO DE ENERGÍA - 2012

| JR. LAMPA 255-277- JR. JUNIN | | | | JR. LAMPA 274 - COCHERA | | | | AV. CONTRALMT. MORA 301 - CALLAO | | | | |
|------------------------------|-------------------------|---------------------------|---------------------|-------------------------|-------------------------|---------------------------|-----------------|----------------------------------|-------------------------|---------------------------|----------------|----------------|
| PERIODO | SUB TOTAL DEL MES (S/.) | DETALLE DE CONSUMO (Kw.h) | | | SUB TOTAL DEL MES (S/.) | DETALLE DE CONSUMO (Kw.h) | | | SUB TOTAL DEL MES (S/.) | DETALLE DE CONSUMO (Kw.h) | | |
| | | HORA PUNTA | FUERA DE PUNTA | TIPO DE TARIFA | | HORA PUNTA | FUERA DE PUNTA | TIPO DE TARIFA | | HORA PUNTA | FUERA DE PUNTA | TIPO DE TARIFA |
| ENERO | 82,941.50 | 25889.51 | 146759.04 | ESTATAL | 251.00 | 0.00 | 552.00 | ESTATAL | 79.50 | 8.00 | 19.20 | ESTATAL |
| FEBRERO | 89,207.50 | 25404.60 | 149545.20 | ESTATAL | 283.50 | 0.00 | 622.00 | ESTATAL | 79.50 | 7.20 | 22.00 | ESTATAL |
| MARZO | 95,208.50 | 30817.40 | 181118.60 | ESTATAL | 294.50 | 0.00 | 637.00 | ESTATAL | 62.00 | 8.40 | 19.20 | ESTATAL |
| ABRIL | 100,329.00 | 27662.60 | 171408.80 | ESTATAL | 301.50 | 0.00 | 636.00 | ESTATAL | 96.50 | 8.80 | 33.20 | ESTATAL |
| MAYO | 90,312.00 | 24246.80 | 142467.80 | ESTATAL | 313.50 | 0.00 | 681.00 | ESTATAL | 76.50 | 9.60 | 30.00 | ESTATAL |
| JUNIO | 82,296.00 | 22093.60 | 117671.20 | ESTATAL | 370.00 | 0.00 | 823.00 | ESTATAL | 76.00 | 8.80 | 31.20 | ESTATAL |
| JULIO | 80,238.00 | 20968.20 | 115136.40 | ESTATAL | 401.50 | 0.00 | 897.00 | ESTATAL | 82.50 | 17.20 | 42.80 | ESTATAL |
| AGOSTO | | | | | | | | | | | | |
| SEPTIEMBRE | | | | | | | | | | | | |
| OCTUBRE | | | | | | | | | | | | |
| NOVIEMBRE | | | | | | | | | | | | |
| DICIEMBRE | | | | | | | | | | | | |
| TOTAL S/. | 620,532.50 | 177082.71 | 1,024,107.04 | ESTATAL | 2,275.50 | 0.00 | 4,848.00 | ESTATAL | 552.50 | 68.00 | 197.60 | ESTATAL |

| JR. LAMPA 580 | | | | JR. MIROQUESADA 320 | | | | JR. ZEPITA 431 | | | | |
|------------------|-------------------------|---------------------------|-----------------|---------------------|-------------------------|---------------------------|------------------|----------------|-------------------------|---------------------------|-----------------|----------------|
| PERIODO | SUB TOTAL DEL MES (S/.) | DETALLE DE CONSUMO (Kw.h) | | | SUB TOTAL DEL MES (S/.) | DETALLE DE CONSUMO (Kw.h) | | | SUB TOTAL DEL MES (S/.) | DETALLE DE CONSUMO (Kw.h) | | |
| | | HORA PUNTA | FUERA DE PUNTA | TIPO DE TARIFA | | HORA PUNTA | FUERA DE PUNTA | TIPO DE TARIFA | | HORA PUNTA | FUERA DE PUNTA | TIPO DE TARIFA |
| ENERO | 1,889.00 | 414.00 | 2,658.00 | ESTATAL | 12,812.00 | 8,158.60 | 38,940.40 | ESTATAL | 908.00 | 0.00 | 2101.00 | ESTATAL |
| FEBRERO | 1,880.00 | 420.00 | 2,520.00 | ESTATAL | 12,812.50 | 7,618.40 | 36,975.30 | ESTATAL | 882.50 | 0.00 | 2001.00 | ESTATAL |
| MARZO | 1,937.00 | 468.00 | 2,730.00 | ESTATAL | 14,723.00 | 8,743.80 | 43,717.70 | ESTATAL | 810.00 | 0.00 | 1798.00 | ESTATAL |
| ABRIL | 1,911.50 | 462.00 | 2,628.00 | ESTATAL | 14,087.50 | 7,830.60 | 41,550.50 | ESTATAL | 737.00 | 0.00 | 1593.00 | ESTATAL |
| MAYO | 1,790.50 | 420.00 | 2,508.00 | ESTATAL | 13,282.50 | 7,968.20 | 40,710.10 | ESTATAL | 0.00 | 0.00 | 0.00 | ESTATAL |
| JUNIO | 1,639.50 | 414.00 | 2,376.00 | ESTATAL | 11,635.00 | 7,247.60 | 34,089.60 | ESTATAL | 0.00 | 0.00 | 0.00 | ESTATAL |
| JULIO | 1,585.50 | 402.00 | 2,130.00 | ESTATAL | 11,746.50 | 7,170.40 | 34,696.40 | ESTATAL | 0.00 | 0.00 | 0.00 | ESTATAL |
| AGOSTO | | | | | | | | | | | | |
| SEPTIEMBRE | | | | | | | | | | | | |
| OCTUBRE | | | | | | | | | | | | |
| NOVIEMBRE | | | | | | | | | | | | |
| DICIEMBRE | | | | | | | | | | | | |
| TOTAL S/. | 12,633.00 | 3000.00 | 17550.00 | ESTATAL | 91,099.00 | 54737.60 | 270679.00 | ESTATAL | 3,337.50 | 0.00 | 7,493.00 | ESTATAL |



CONSUMO DE ENERGÍA - 2012

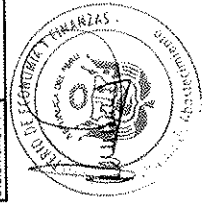
| DIEZ CANSECO 250 - MIRAFLORES | | | | JAVIER PRADO OESTE 1115 - SAN ISIDRO | | | | JR. LAMPA 286 - EDIFICIO NAKO | | | | |
|-------------------------------|-------------------------|---------------------------|-------------------|--------------------------------------|-------------------------|---------------------------|------------------|-------------------------------|-------------------------|---------------------------|----------------|----------------|
| PERIODO | SUB TOTAL DEL MES (S/.) | DETALLE DE CONSUMO (Kw.h) | | | SUB TOTAL DEL MES (S/.) | DETALLE DE CONSUMO (Kw.h) | | | SUB TOTAL DEL MES (S/.) | DETALLE DE CONSUMO (Kw.h) | | |
| | | HORA PUNTA | FUERA DE PUNTA | TIPO DE TARIFA | | HORA PUNTA | FUERA DE PUNTA | TIPO DE TARIFA | | HORA PUNTA | FUERA DE PUNTA | TIPO DE TARIFA |
| ENERO | 8,945.30 | 3,250.00 | 14,780.00 | ESTATAL | 4,422.20 | 989.00 | 4,164.00 | ESTATAL | - | - | ESTATAL | |
| FEBRERO | 9,792.70 | 3,620.00 | 15,540.00 | ESTATAL | 2,329.30 | 1,013.00 | 4,370.00 | ESTATAL | - | - | ESTATAL | |
| MARZO | 9,667.50 | 3,600.00 | 16,380.00 | ESTATAL | 2,411.80 | 987.00 | 4,311.00 | ESTATAL | - | - | ESTATAL | |
| ABRIL | 9,241.50 | 3,280.00 | 15,400.00 | ESTATAL | 4,838.60 | 2,180.00 | 9,350.00 | ESTATAL | 124.00 | 229.00 | ESTATAL | |
| MAYO | 8,779.50 | 3,100.00 | 12,740.00 | ESTATAL | 5,277.30 | 2,380.00 | 9,390.00 | ESTATAL | 355.50 | 697.00 | ESTATAL | |
| JUNIO | 8,299.90 | 3,030.00 | 12,960.00 | ESTATAL | 4,978.80 | 2,460.00 | 9,990.00 | ESTATAL | - | - | ESTATAL | |
| JULIO | 8,312.90 | 3,000.00 | 12,910.00 | ESTATAL | 2,262.70 | 976.00 | 3,920.00 | ESTATAL | 670.50 | 1,417.00 | ESTATAL | |
| AGOSTO | | | | | | | | | | | | |
| SEPTIEMBRE | | | | | | | | | | | | |
| OCTUBRE | | | | | | | | | | | | |
| NOVIEMBRE | | | | | | | | | | | | |
| DICIEMBRE | | | | | | | | | | | | |
| TOTAL S/. | 63,039.30 | 22,880.00 | 100,710.00 | ESTATAL | 26,520.70 | 10985.00 | 45,495.00 | ESTATAL | 1,150.00 | 2,343.00 | ESTATAL | |



| PERIODO | JR. LAMPA NIROS 255-277 - JR. JUNIN N° 319 | | | | JR. MIROQUESADA N° 320 | | | | AV. BENAVIDES N° 395 4° PISO - MIRAFLORES | | | | DIEZ CANSECO N° 250 - MIRAFLORES | | | | JAVIER PRADO OESTE N° 1115 - SAN ISIDRO | | | | |
|------------|--|----------|---------------------|----------|------------------------|---------------------|----------|----------|---|----------|----------|---------------------|----------------------------------|----------|---------------------|----------|---|---------------------|----------|----------|---------------------|
| | CANTIDAD | U.MEDIDA | NUUEVOS SOLES (S/.) | CANTIDAD | U.MEDIDA | NUUEVOS SOLES (S/.) | CANTIDAD | U.MEDIDA | NUUEVOS SOLES (S/.) | CANTIDAD | U.MEDIDA | NUUEVOS SOLES (S/.) | CANTIDAD | U.MEDIDA | NUUEVOS SOLES (S/.) | CANTIDAD | U.MEDIDA | NUUEVOS SOLES (S/.) | CANTIDAD | U.MEDIDA | NUUEVOS SOLES (S/.) |
| ENERO | 1,873.000 | RESMA | 22,375.140 | 10.000 | RESMA | 118.900 | 0.000 | RESMA | 0.000 | RESMA | 428.040 | 0.000 | RESMA | 0.000 | 0.000 | RESMA | 0.000 | 0.000 | 0.000 | RESMA | 0.000 |
| FEBRERO | 1,538.000 | RESMA | 39,042.370 | 600.000 | RESMA | 7,534.000 | 0.000 | RESMA | 36.000 | RESMA | 0.000 | 0.000 | RESMA | 0.000 | 0.000 | RESMA | 0.000 | 0.000 | 0.000 | RESMA | 0.000 |
| MARZO | 1,681.000 | RESMA | 20,077.750 | 76.000 | RESMA | 342.680 | 0.000 | RESMA | 0.000 | RESMA | 0.000 | 0.000 | RESMA | 0.000 | 0.000 | RESMA | 0.000 | 0.000 | 0.000 | RESMA | 0.000 |
| ABRIL | 1,482.000 | RESMA | 17,651.200 | 32.000 | RESMA | 0.000 | 0.000 | RESMA | 0.000 | RESMA | 0.000 | 0.000 | RESMA | 0.000 | 0.000 | RESMA | 0.000 | 0.000 | 0.000 | RESMA | 0.000 |
| MAYO | 574.000 | RESMA | 6,885.800 | 0.000 | RESMA | 166.460 | 0.000 | RESMA | 40.000 | RESMA | 475.600 | 0.000 | RESMA | 0.000 | 0.000 | RESMA | 0.000 | 0.000 | 0.000 | RESMA | 0.000 |
| JUNIO | 1,632.000 | RESMA | 20,945.700 | 34.000 | RESMA | 0.000 | 0.000 | RESMA | 0.000 | RESMA | 0.000 | 0.000 | RESMA | 0.000 | 0.000 | RESMA | 0.000 | 0.000 | 0.000 | RESMA | 0.000 |
| JULIO | 1,440.000 | RESMA | 15,646.400 | 0.000 | RESMA | 0.000 | 0.000 | RESMA | 0.000 | RESMA | 0.000 | 0.000 | RESMA | 0.000 | 0.000 | RESMA | 0.000 | 0.000 | 0.000 | RESMA | 0.000 |
| AGOSTO | | | | | | | | | | | | | | | | | | | | | |
| SEPTIEMBRE | | | | | | | | | | | | | | | | | | | | | |
| OCTUBRE | | | | | | | | | | | | | | | | | | | | | |
| NOVIEMBRE | | | | | | | | | | | | | | | | | | | | | |
| DICIEMBRE | | | | | | | | | | | | | | | | | | | | | |

| PERIODO | JR. LAMPA NIROS 255-277 - JR. JUNIN N° 319 | | | | JR. MIROQUESADA N° 320 | | | | AV. BENAVIDES N° 395 4° PISO - MIRAFLORES | | | | DIEZ CANSECO N° 250 - MIRAFLORES | | | | JAVIER PRADO OESTE N° 1115 - SAN ISIDRO | | | | |
|------------|--|---------------------|---------|---------------------|------------------------|---------------------|---------|---------------------|---|---------------------|-------|---------------------|----------------------------------|---------------------|-------|---------------------|---|---------------------|-------|---------------------|--|
| | KILOS | NUUEVOS SOLES (S/.) | KILOS | NUUEVOS SOLES (S/.) | UNIDADES | NUUEVOS SOLES (S/.) | KILOS | NUUEVOS SOLES (S/.) | UNIDADES | NUUEVOS SOLES (S/.) | KILOS | NUUEVOS SOLES (S/.) | UNIDADES | NUUEVOS SOLES (S/.) | KILOS | NUUEVOS SOLES (S/.) | UNIDADES | NUUEVOS SOLES (S/.) | KILOS | NUUEVOS SOLES (S/.) | |
| ENERO | 34.600 | 602.950 | 0.000 | 0.000 | 0.000 | 0.000 | 0.000 | 0.000 | 0.000 | 0.000 | 0.000 | 0.000 | 0.000 | 0.000 | 0.000 | 0.000 | 0.000 | 0.000 | 0.000 | 0.000 | |
| FEBRERO | 542.200 | 1,630.440 | 162.000 | 253.450 | 1.000 | 7.800 | 35.640 | 0.000 | 0.000 | 0.000 | 0.000 | 0.000 | 0.000 | 0.000 | 0.000 | 0.000 | 0.000 | 0.000 | 0.000 | 0.000 | |
| MARZO | 257.500 | 1,716.310 | 0.000 | 0.000 | 0.000 | 6.336 | 70.400 | 0.000 | 0.000 | 0.000 | 0.000 | 0.000 | 0.000 | 0.000 | 0.000 | 0.000 | 0.000 | 0.000 | 0.000 | 0.000 | |
| ABRIL | 522.000 | 1,036.460 | 0.000 | 0.000 | 0.000 | 0.000 | 0.000 | 0.000 | 0.000 | 0.000 | 0.000 | 0.000 | 0.000 | 0.000 | 0.000 | 0.000 | 0.000 | 0.000 | 0.000 | 0.000 | |
| MAYO | 300.180 | 155.960 | 0.000 | 0.000 | 0.000 | 0.180 | 350.400 | 0.000 | 0.000 | 0.000 | 0.000 | 0.000 | 0.000 | 0.000 | 0.000 | 0.000 | 0.000 | 0.000 | 0.000 | 0.000 | |
| JUNIO | 121.400 | 288.290 | 0.000 | 0.000 | 0.000 | 0.000 | 0.000 | 0.000 | 0.000 | 0.000 | 0.000 | 0.000 | 0.000 | 0.000 | 0.000 | 0.000 | 0.000 | 0.000 | 0.000 | 0.000 | |
| JULIO | 44,128.950 | 77,878.000 | 0.000 | 0.000 | 0.000 | 0.000 | 0.000 | 0.000 | 0.000 | 0.000 | 0.000 | 0.000 | 0.000 | 0.000 | 0.000 | 0.000 | 0.000 | 0.000 | 0.000 | 0.000 | |
| AGOSTO | | | | | | | | | | | | | | | | | | | | | |
| SEPTIEMBRE | | | | | | | | | | | | | | | | | | | | | |
| OCTUBRE | | | | | | | | | | | | | | | | | | | | | |
| NOVIEMBRE | | | | | | | | | | | | | | | | | | | | | |
| DICIEMBRE | | | | | | | | | | | | | | | | | | | | | |

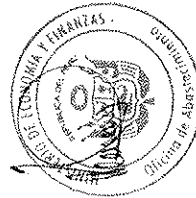
| PERIODO | JR. LAMPA NIROS 255-277 - JR. JUNIN N° 319 | | | | JR. MIROQUESADA N° 320 | | | | AV. BENAVIDES 395 4° PISO - MIRAFLORES | | | | DIEZ CANSECO 250 - MIRAFLORES | | | | JAVIER PRADO OESTE 1115 - SAN ISIDRO | | | | |
|------------|--|---------------------|----------|---------------------|------------------------|---------------------|----------|---------------------|--|---------------------|----------|---------------------|-------------------------------|---------------------|----------|---------------------|--------------------------------------|---------------------|----------|---------------------|--|
| | UNIDADES | NUUEVOS SOLES (S/.) | UNIDADES | NUUEVOS SOLES (S/.) | UNIDADES | NUUEVOS SOLES (S/.) | UNIDADES | NUUEVOS SOLES (S/.) | UNIDADES | NUUEVOS SOLES (S/.) | UNIDADES | NUUEVOS SOLES (S/.) | UNIDADES | NUUEVOS SOLES (S/.) | UNIDADES | NUUEVOS SOLES (S/.) | UNIDADES | NUUEVOS SOLES (S/.) | UNIDADES | NUUEVOS SOLES (S/.) | |
| ENERO | 40.000 | 17,473.530 | 0.000 | 0.000 | 0.000 | 0.000 | 0.000 | 0.000 | 0.000 | 0.000 | 0.000 | 0.000 | 0.000 | 0.000 | 0.000 | 0.000 | 0.000 | 0.000 | 0.000 | 0.000 | |
| FEBRERO | 61.000 | 23,422.540 | 6.000 | 2,092.790 | 1.000 | 523.300 | 8.000 | 3,424.100 | 0.000 | 0.000 | 0.000 | 0.000 | 0.000 | 0.000 | 0.000 | 0.000 | 0.000 | 0.000 | 0.000 | 0.000 | |
| MARZO | 113.000 | 44,062.100 | 2.000 | 513.970 | 0.000 | 756.960 | 29.000 | 12,096.570 | 0.000 | 0.000 | 0.000 | 0.000 | 0.000 | 0.000 | 0.000 | 0.000 | 0.000 | 0.000 | 0.000 | 0.000 | |
| ABRIL | 60.000 | 34,636.280 | 0.000 | 0.000 | 0.000 | 0.000 | 0.000 | 0.000 | 0.000 | 0.000 | 0.000 | 0.000 | 0.000 | 0.000 | 0.000 | 0.000 | 0.000 | 0.000 | 0.000 | 0.000 | |
| MAYO | 31.000 | 17,435.520 | 1.000 | 608.000 | 0.000 | 0.000 | 0.000 | 0.000 | 0.000 | 0.000 | 0.000 | 0.000 | 0.000 | 0.000 | 0.000 | 0.000 | 0.000 | 0.000 | 0.000 | 0.000 | |
| JUNIO | 31.000 | 15,176.680 | 1.000 | 608.000 | 0.000 | 0.000 | 0.000 | 0.000 | 0.000 | 0.000 | 0.000 | 0.000 | 0.000 | 0.000 | 0.000 | 0.000 | 0.000 | 0.000 | 0.000 | 0.000 | |
| JULIO | 1,461.000 | 427,685.310 | 0.000 | 0.000 | 0.000 | 0.000 | 0.000 | 0.000 | 0.000 | 0.000 | 0.000 | 0.000 | 0.000 | 0.000 | 0.000 | 0.000 | 0.000 | 0.000 | 0.000 | 0.000 | |
| AGOSTO | | | | | | | | | | | | | | | | | | | | | |
| SEPTIEMBRE | | | | | | | | | | | | | | | | | | | | | |
| OCTUBRE | | | | | | | | | | | | | | | | | | | | | |
| NOVIEMBRE | | | | | | | | | | | | | | | | | | | | | |
| DICIEMBRE | | | | | | | | | | | | | | | | | | | | | |



CONSUMO DE COMBUSTIBLES

PROCESO 2012

| PERIODO | GASOHOL DE 97 OCTANOS | | GASOLINA DE 95 OCTANOS | | GASOHOL DE 90 OCTANOS | | GASOHOL DE 84 OCTANOS | |
|------------|-----------------------|-------------------|------------------------|-------------------|-----------------------|-------------------|-----------------------|-------------------|
| | GLS | NUEVOS SOLES (S/) | GLS | NUEVOS SOLES (S/) | GLS | NUEVOS SOLES (S/) | GLS | NUEVOS SOLES (S/) |
| ENERO | 1,078,404 | 16,437,142 | 0,000 | 0,000 | 30,000 | 401,760 | 24,000 | 323,040 |
| FEBRERO | 830,942 | 13,227,480 | 0,000 | 0,000 | 18,000 | 243,800 | 10,000 | 134,600 |
| MARZO | 983,970 | 16,136,149 | 0,000 | 0,000 | 1,500 | 21,330 | 0,000 | 0,000 |
| ABRIL | 827,340 | 14,239,677 | 0,000 | 0,000 | 12,000 | 171,880 | 0,000 | 0,000 |
| MAYO | 927,510 | 14,517,601 | 0,000 | 0,000 | 7,500 | 111,300 | 0,000 | 0,000 |
| JUNIO | 921,170 | 14,245,560 | 0,000 | 0,000 | 6,000 | 89,040 | 0,000 | 0,000 |
| JULIO | 850,172 | 12,496,459 | 0,000 | 0,000 | 12,000 | 163,934 | 0,000 | 0,000 |
| AGOSTO | | | | | | | | |
| SEPTIEMBRE | | | | | | | | |
| OCTUBRE | | | | | | | | |
| NOVIEMBRE | | | | | | | | |
| DICIEMBRE | | | | | | | | |



CONSUMO DE OTROS COMBUSTIBLES

PROCESO 2012

| PERIODO | GAS LICUADO DE PETROLEO (GLP) | | GAS NATURAL VEHICULAR | | PETROLEO DIESEL B5 S50 | | |
|------------|--|--------------------|-----------------------|--------------------|------------------------|--------------------|--|
| | LITROS | NUEVOS SOLES (S/.) | M3 | NUEVOS SOLES (S/.) | GLS. | NUEVOS SOLES (S/.) | |
| | JR. LAMPA NROS 255-277- JR. JUNIN N° 319 | | | | | | JR. LAMPA NROS 255-277- JR. JUNIN N° 321 |
| ENERO | 0.000 | 0.000 | 0.000 | 0.000 | 53.788 | 726.676 | |
| FEBRERO | 0.000 | 0.000 | 0.000 | 0.000 | 66.950 | 910.531 | |
| MARZO | 0.000 | 0.000 | 0.000 | 0.000 | 48.250 | 687.577 | |
| ABRIL | 0.000 | 0.000 | 0.000 | 0.000 | 56.230 | 801.210 | |
| MAYO | 0.000 | 0.000 | 0.000 | 0.000 | 72.970 | 1,047.830 | |
| JUNIO | 0.000 | 0.000 | 0.000 | 0.000 | 54.919 | 772.141 | |
| JULIO | 0.000 | 0.000 | 0.000 | 0.000 | 33.581 | 455.694 | |
| AGOSTO | | | | | | | |
| SEPTIEMBRE | | | | | | | |
| OCTUBRE | | | | | | | |
| NOVIEMBRE | | | | | | | |
| DICIEMBRE | | | | | | | |



| PERIODO | PAPELES Y CARTONES | | | |
|------------|--|------------------------|--|----------------------------------|
| | JR. LAMPAS NROS 255-277 - JR. JUNIN N° 319 | JR. MIROQUESADA N° 320 | AV. BENAVIDES 395 4° PISO - MIRAFLORES | DIEZ CANSECO N° 250 - MIRAFLORES |
| ENERO | 82,470.770 | 362,940 | 0.000 | 0.000 |
| FEBRERO | 63,379.100 | 24,594.000 | 1,454.280 | 0.000 |
| MARZO | 67,562.120 | 1,040.000 | 45.000 | 0.000 |
| ABRIL | 60,889.560 | 480.000 | 0.000 | 42,709.000 |
| MAYO | 23,100.320 | 0.000 | 0.000 | 0.000 |
| JUNIO | 68,428.000 | 560.000 | 1,600.000 | 0.000 |
| JULIO | 104,802.810 | 0.000 | 0.000 | 42,846.400 |
| AGOSTO | | | | |
| SEPTIEMBRE | | | | |
| OCTUBRE | | | | |
| NOVIEMBRE | | | | |
| DIEMBRE | | | | |

| PERIODO | VIDRIOS | | | |
|------------|--|------------------------|--|----------------------------------|
| | JR. LAMPAS NROS 255-277 - JR. JUNIN N° 319 | JR. MIROQUESADA N° 320 | AV. BENAVIDES 395 4° PISO - MIRAFLORES | DIEZ CANSECO N° 250 - MIRAFLORES |
| ENERO | 0.000 | 0.000 | 0.000 | 0.000 |
| FEBRERO | 0.000 | 0.000 | 0.000 | 0.000 |
| MARZO | 0.000 | 0.000 | 0.000 | 0.000 |
| ABRIL | 0.000 | 0.000 | 0.000 | 0.000 |
| MAYO | 0.000 | 0.000 | 0.000 | 0.000 |
| JUNIO | 0.000 | 0.000 | 0.000 | 0.000 |
| JULIO | 0.000 | 0.000 | 0.000 | 0.000 |
| AGOSTO | | | | |
| SEPTIEMBRE | | | | |
| OCTUBRE | | | | |
| NOVIEMBRE | | | | |
| DIEMBRE | | | | |

| PERIODO | PLASTICOS | | | |
|------------|--|------------------------|--|----------------------------------|
| | JR. LAMPAS NROS 255-277 - JR. JUNIN N° 319 | JR. MIROQUESADA N° 320 | AV. BENAVIDES 395 4° PISO - MIRAFLORES | DIEZ CANSECO N° 250 - MIRAFLORES |
| ENERO | 0.000 | 0.000 | 0.000 | 0.000 |
| FEBRERO | 221.202 | 0.624 | 2.713 | 4.417 |
| MARZO | 73.996 | 4.345 | 11.254 | 0.000 |
| ABRIL | 92.648 | 0.000 | 0.000 | 0.000 |
| MAYO | 140.240 | 0.420 | 0.000 | 0.000 |
| JUNIO | 58.020 | 4.050 | 0.000 | 0.000 |
| JULIO | 43.657 | 0.000 | 2.520 | 0.000 |
| AGOSTO | | | | |
| SEPTIEMBRE | | | | |
| OCTUBRE | | | | |
| NOVIEMBRE | | | | |
| DIEMBRE | | | | |



| PERIODO | CARTUCHOS DE TINTAS Y TONER | | | |
|------------|---|------------------------|--|---|
| | JR. LAMPA NROS 255-277 - JR. JUNIN N° 319 | JR. MIROQUESADA N° 320 | AV. BENAVIDES 395 4° PISO - MIRAFLORES | JAVIER PRADO OESTE N° 1115 - SAN ISIDRO |
| | UNIDAD | UNIDAD | UNIDAD | UNIDAD |
| ENERO | 40,000 | 0,000 | 0,000 | 0,000 |
| FEBRERO | 61,000 | 6,000 | 1,000 | 8,000 |
| MARZO | 126,000 | 2,000 | 0,000 | 0,000 |
| ABRIL | 113,000 | 0,000 | 0,000 | 29,000 |
| MAYO | 69,000 | 18,000 | 0,000 | 0,000 |
| JUNIO | 31,000 | 1,000 | 0,000 | 0,000 |
| JULIO | 1,461,000 | 0,000 | 0,000 | 0,000 |
| AGOSTO | | | | |
| SEPTIEMBRE | | | | |
| OCTUBRE | | | | |
| NOVIEMBRE | | | | |
| DICIEMBRE | | | | |

| PERIODO | ALUMINIO Y OTROS METALES | | | |
|------------|---|------------------------|--|---|
| | JR. LAMPA NROS 255-277 - JR. JUNIN N° 319 | JR. MIROQUESADA N° 320 | AV. BENAVIDES 395 4° PISO - MIRAFLORES | JAVIER PRADO OESTE N° 1115 - SAN ISIDRO |
| | KILOS | KILOS | KILOS | KILOS |
| ENERO | 0,000 | 0,000 | 0,000 | 0,000 |
| FEBRERO | 29,150 | 0,440 | 0,000 | 0,055 |
| MARZO | 9,520 | 0,660 | 0,000 | 0,000 |
| ABRIL | 19,690 | 0,000 | 0,000 | 0,000 |
| MAYO | 18,658 | 0,000 | 0,000 | 0,000 |
| JUNIO | 11,550 | 0,660 | 0,000 | 0,000 |
| JULIO | 2,640 | 0,000 | 0,000 | 0,000 |
| AGOSTO | | | | |
| SEPTIEMBRE | | | | |
| OCTUBRE | | | | |
| NOVIEMBRE | | | | |
| DICIEMBRE | | | | |

