


**CUADRO COMPARATIVO DE GASTO POR CONSUMO DE AGUA
AÑOS 2010 - 2013 COMPARACIÓN MENSUAL**

DEPENDENCIA	AV. CONTRALMIRANTE MORA 301 - CALLAO				AV. E. DIEZ CANSECO 250 - MIRAFLORES				AV. JAVIER PRADO OESTE 1115 - SAN ISIDRO				JR. ZEPITA 431 - CERCADO			
SUBSECTOR	2012-2013				2012-2013				2012-2013				2012-2013			
MESES	AÑO BASE 2011 S/.	2012 S/.	2013 S/.	VARIACION DEL CONSUMO S/.	AÑO BASE 2011 S/.	2012 S/.	2013 S/.	VARIACION DEL CONSUMO S/.	AÑO BASE 2011 S/.	2012 S/.	2013 S/.	VARIACION DEL CONSUMO S/.	AÑO BASE 2011 S/.	2012 S/.	2013 S/.	VARIACION DEL CONSUMO S/.
1 ENERO	5.50	5.59	5.77	-0.18	444.50	608.43	771.48	-163.05	202.50	503.42	154.72	348.70	228.50	352.75	0.00	0.00
2 FEBRERO	5.50	5.59	5.77	-0.18	688.00	535.31	753.60	-218.19	231.00	1,988.63	1,820.80	168.83	498.50	367.41	0.00	0.00
3 MARZO	5.00	5.59	5.77	-0.18	466.00	503.42	576.56	-73.14	425.50	1,672.98	2,720.10	-1,147.12	425.00	415.24	0.00	0.00
4 ABRIL	5.50	5.59	5.82	-0.23	492.50	787.88	627.58	140.30	250.50	810.67	1,520.19	-709.52	321.00	415.24	0.00	0.00
5 MAYO	5.00	5.59	5.77	-0.18	529.00	593.62	576.02	-82.40	339.50	821.28	1,689.88	-868.60	327.50	0.00	0.00	0.00
6 JUNIO	5.50	5.77	5.77	0.00	575.50	727.51	676.02	51.49	209.00	388.69	514.82	-126.13	405.28	0.00	0.00	0.00
7 JULIO	5.00	5.77	5.77	0.00	796.50	771.61	639.48	132.13	229.50	282.44	480.72	-198.28	318.02	0.00	0.00	0.00
TOTAL S/.	37.00	39.49	40.44	-0.95	4,012.00	4,507.78	4,720.64	-212.86	1,887.50	6,368.11	8,901.23	-2,532.12	2,526.80	1,550.64	0.00	0.00

DEPENDENCIA	JR. MIROQUEZADA 320 - 324 CERCADO								LAMPA 277 - CERCADO							
SUBSECTOR	2012-2013				2012-2013				2012-2013				2012-2013			
MESES	AÑO BASE 2010 S/.	2012 S/.	2013 S/.	VARIACION DEL CONSUMO S/.	AÑO BASE 2011 S/.	2012 S/.	2013 S/.	VARIACION DEL CONSUMO S/.	AÑO BASE 2011 S/.	2012 S/.	2013 S/.	VARIACION DEL CONSUMO S/.	AÑO BASE 2011 S/.	2012 S/.	2013 S/.	VARIACION DEL CONSUMO S/.
1 ENERO	553.00	810.67	1,102.18	291.51	190.00	52.26	87.00	-34.74	594.00	3,852.10	2,765.27	1,086.83	5.50	5.59	5.77	-0.18
2 FEBRERO	584.50	748.17	1,050.26	-301.09	81.50	83.40	79.73	3.67	694.50	3,633.45	2,556.88	976.57	5.50	5.59	5.77	-0.18
3 MARZO	728.00	647.32	900.97	-253.65	107.00	44.49	63.26	-18.77	459.50	3,809.31	1,401.95	2,407.36	5.00	5.59	5.77	-0.18
4 ABRIL	664.00	600.66	1,005.86	-405.20	75.50	32.82	56.62	-23.80	84.50	3,467.06	82.03	3,385.02	5.50	5.59	5.77	-0.18
5 MAYO	772.50	680.74	1,594.13	-1,013.39	85.00	48.95	60.92	-11.97	146.50	3,231.49	799.04	2,432.45	5.00	5.77	5.77	0.00
6 JUNIO	797.00	599.45	1,308.09	-608.64	122.50	37.84	60.92	-23.08	121.50	3,141.31	5,427.17	-2,285.86	5.50	5.77	5.77	0.00
7 JULIO	924.50	739.54	731.16	8.38	64.00	45.87	52.43	-6.56	185.50	3,662.57	6,737.98	-3,075.41	5.00	5.77	5.77	0.00
TOTAL S/.	5,023.50	4,927.55	7,792.65	-2,282.08	735.50	345.63	460.88	-115.25	2,186.00	24,797.28	19,870.32	4,926.96	37.00	39.67	40.39	-0.72

DEPENDENCIA	JR. LAMPA 274 - CERCADO				JR. LAMPA 580 - 594 CERCADO				JR. LAMPA 255 - CERCADO			
SUBSECTOR	2012-2013				2012-2013				2012-2013			
MESES	AÑO BASE 2010 S/.	2012 S/.	2013 S/.	VARIACION DEL CONSUMO S/.	AÑO BASE 2011 S/.	2012 S/.	2013 S/.	VARIACION DEL CONSUMO S/.	AÑO BASE 2011 S/.	2012 S/.	2013 S/.	VARIACION DEL CONSUMO S/.
1 ENERO	342.50	472.31	584.77	-112.46	91.00	219.50	239.84	20.34	5,375.90	4,567.72	4,416.04	151.68
2 FEBRERO	358.50	620.64	610.06	-10.58	136.00	200.27	310.13	-109.86	6,397.00	4,252.87	5,242.47	-989.80
3 MARZO	524.00	530.65	527.28	-3.37	180.50	200.06	252.15	-52.09	5,527.00	3,836.53	6,337.84	-2,501.31
4 ABRIL	454.50	468.42	484.63	-16.21	97.50	227.28	234.68	-7.30	6,028.00	4,691.06	9,849.67	-5,258.61
5 MAYO	370.50	496.31	289.99	206.32	128.00	217.69	200.61	-12.92	6,560.50	4,318.49	7,527.02	-3,208.53
6 JUNIO	485.00	450.84	281.51	169.33	176.00	202.25	247.56	-45.31	6,759.00	4,737.15	3,573.37	1,163.78
7 JULIO	571.00	460.84	434.22	16.62	204.00	182.19	213.64	-31.45	6,312.00	4,095.60	1,299.62	2,795.98
TOTAL S/.	3,106.00	3,490.01	3,212.46	277.55	1,013.00	1,449.24	1,728.51	-238.59	43,059.00	30,399.22	38,246.03	-7,846.81




CONSUMO DE ENERGÍA - 2013

LOCAL: JR. JUNÍN 319																	
MESES	N° DE TRABAJADORES	SUB TOTAL DEL MES S/.	CONSUMO DE ENERGÍA (KW.h)		N° DE TRABAJADORES	SUB TOTAL DEL MES S/.	CONSUMO DE ENERGÍA (KW.h)		N° DE TRABAJADORES	SUB TOTAL DEL MES S/.	CONSUMO DE ENERGÍA (KW.h)		N° DE TRABAJADORES	SUB TOTAL DEL MES S/.	CONSUMO DE ENERGÍA (KW.h)		
			HP	HFP			HP	HFP			HP	HFP			HP	HFP	
			1 ENERO	554			19,199.50	3,922			26,548	554			27,365.50	10,263	49,293
2 FEBRERO	554	25,698.50	6,102	38,846	554	27,195.50	10,968	49,167	554	22,412.50	5,142	23,668	554	330.50	0	0	
3 MARZO	554	31,085.00	7,830	40,984	554	27,957.50	11,817	52,410	554	23,989.50	6,018	28,004	554	7.00	0	0	
4 ABRIL	554	27,040.50	5,138	36,578	554	29,105.50	12,078	55,965	554	24,132.50	5,834	27,472	554	7.50	0	0	
5 MAYO	554	22,736.50	927.47	5,242.9	554	28,308.00	2,053.050	9,180.630	554	23,609.50	2,215.073	9,618	554	7.00	0	0	
6 JUNIO	554	18,655.00	939	5,302	554	26,658.00	2,089	9,344	554	22,944.50	2,241	9,738	554	7.50	0	0	
7 JULIO	554	17,601.50	948	5,341	554	26,675.00	2,130	9,526	554	22,699.50	2,269	9,854	554	7.50	0	0	
TOTAL S/.		161,917.50	25,807	159,842		195,265.00	51,398	234,686		161,818.00	28,742	131,863		1,025.00	0	0	

LOCAL: LAMPA 277 (UNIV.) PISO 8																	
MESES	N° DE TRABAJADORES	SUB TOTAL DEL MES S/.	CONSUMO DE ENERGÍA (KW.h)		N° DE TRABAJADORES	SUB TOTAL DEL MES S/.	CONSUMO DE ENERGÍA (KW.h)		N° DE TRABAJADORES	SUB TOTAL DEL MES S/.	CONSUMO DE ENERGÍA (KW.h)		N° DE TRABAJADORES	SUB TOTAL DEL MES S/.	CONSUMO DE ENERGÍA (KW.h)		
			HP	HFP			HP	HFP			HP	HFP			HP	HFP	
			1 ENERO	306			0.00	0			0	306			4.50	0	0
2 FEBRERO	306	0.00	0	0	306	4.50	0	0	306	175.50	0	387	306	388.00	0	849	
3 MARZO	306	0.00	0	0	306	4.00	0	0	306	1,832.50	0	5,087	306	377.50	0	820	
4 ABRIL	306	0.00	0	0	306	4.50	0	0	306	677.50	0	1,480	306	340.50	0	733	
5 MAYO	306	0.00	0	0	306	4.00	0	0	306	631.00	0	0	306	397.50	0	0	
6 JUNIO	306	0.90	0	0	306	4.50	0	0	306	829.50	0	0	306	411.50	0	0	
7 JULIO	306	0.00	0	0	306	4.50	0	0	306	708.50	0	0	306	365.50	0	0	
TOTAL S/.		0.00	0	0		30.50	0	0		5,021.50	0	7323		2,691.00	0	3372	

LOCAL: LAMPA 277 (UNIV.) PISO 8																	
MESES	N° DE TRABAJADORES	SUB TOTAL DEL MES S/.	CONSUMO DE ENERGÍA (KW.h)		N° DE TRABAJADORES	SUB TOTAL DEL MES S/.	CONSUMO DE ENERGÍA (KW.h)		N° DE TRABAJADORES	SUB TOTAL DEL MES S/.	CONSUMO DE ENERGÍA (KW.h)		N° DE TRABAJADORES	SUB TOTAL DEL MES S/.	CONSUMO DE ENERGÍA (KW.h)		
			HP	HFP			HP	HFP			HP	HFP			HP	HFP	
			1 ENERO	306			96.50	0			207	306			0.00	0	306
2 FEBRERO	306	34.00	0	66	306	0.00	0	306	52.00	0	107	306	314.50	0	684		
3 MARZO	306	69.50	0	145	306	0.00	0	306	2,067.00	0	4,808	306	306.50	0	660		
4 ABRIL	306	102.50	0	211	306	0.00	0	306	373.00	0	801	306	286.50	0	606		
5 MAYO	306	181.50	0	0	306	0.00	0	306	546.50	0	0	306	318.00	0	0		
6 JUNIO	306	172.50	0	0	306	0.00	0	306	494.50	0	0	306	367.50	0	0		
7 JULIO	306	47.50	0	0	306	0.00	0	306	369.50	0	0	306	349.00	0	0		
TOTAL S/.		706.00	0	629		0.00	0	0		3,952.50	0	5818		2,292.00	0	2758	

LOCAL: LAMPA 277 (UNIV.) PISO 8																	
MESES	N° DE TRABAJADORES	SUB TOTAL DEL MES S/.	CONSUMO DE ENERGÍA (KW.h)		N° DE TRABAJADORES	SUB TOTAL DEL MES S/.	CONSUMO DE ENERGÍA (KW.h)		N° DE TRABAJADORES	SUB TOTAL DEL MES S/.	CONSUMO DE ENERGÍA (KW.h)		N° DE TRABAJADORES	SUB TOTAL DEL MES S/.	CONSUMO DE ENERGÍA (KW.h)		
			HP	HFP			HP	HFP			HP	HFP			HP	HFP	
			1 ENERO	306			365.50	0			779	306			150.00	0	320
2 FEBRERO	306	331.50	0	723	306	136.00	0	294	306	177.50	0	385	306	807.00	0	1,796	
3 MARZO	306	333.00	0	722	306	144.00	0	304	306	174.00	0	374	306	869.50	0	1,827	
4 ABRIL	306	317.00	0	679	306	134.50	0	286	306	160.00	0	338	306	721.50	0	1,569	
5 MAYO	306	381.00	0	0	306	145.00	0	0	306	198.50	0	0	306	829.00	0	0	
6 JUNIO	306	388.90	0	0	306	124.00	0	0	306	203.00	0	0	306	814.00	0	0	
7 JULIO	306	324.50	0	0	306	105.00	0	0	306	158.00	0	0	306	686.50	0	0	
TOTAL S/.		2,431.00	0	2903		948.50	0	1204		1,244.50	0	1475		5,508.00	0	7029	



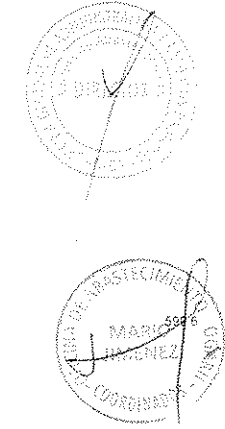
CONSUMO DE ENERGÍA - 2013

LOCAL: LAMPA 277 (UNIV.) PISO 8																
SUBMINISTRO: 1723769																
MESES	N° DE TRABAJADORES	SUB TOTAL DEL MES \$/.	CONSUMO DE ENERGÍA (KW.H)		N° DE TRABAJADORES	SUB TOTAL DEL MES \$/.	CONSUMO DE ENERGÍA (KW.H)		N° DE TRABAJADORES	SUB TOTAL DEL MES \$/.	CONSUMO DE ENERGÍA (KW.H)		N° DE TRABAJADORES	SUB TOTAL DEL MES \$/.	CONSUMO DE ENERGÍA (KW.H)	
			HP	HFP			HP	HFP			HP	HFP			HP	HFP
			1 ENERO	306			361.00	0			793	306			503.00	0
2 FEBRERO	306	424.50	0	935	306	468.50	0	1,012	306	4.00	0	0	306	5.50	0	4
3 MARZO	306	390.50	0	851	306	415.50	0	908	306	4.50	0	0	306	4.50	0	0
4 ABRIL	306	372.00	0	798	306	435.50	0	946	306	4.00	0	0	306	4.00	0	0
5 MAYO	306	495.00	0	0	306	534.50	0	0	306	4.50	0	0	306	4.50	0	0
6 JUNIO	306	493.00	0	0	306	563.00	0	0	306	4.00	0	0	306	4.00	0	0
7 JULIO	306	392.50	0	0	306	510.00	0	0	306	4.50	0	0	306	4.50	0	0
TOTAL S/.		2,928.50	0	3377		3,430.00	0	3967		30.00	0	0		37.50	0	4

LOCAL: LAMPA 277 (UNIV.)																
SUBMINISTRO: 1723769																
MESES	N° DE TRABAJADORES	SUB TOTAL DEL MES \$/.	CONSUMO DE ENERGÍA (KW.H)		N° DE TRABAJADORES	SUB TOTAL DEL MES \$/.	CONSUMO DE ENERGÍA (KW.H)		N° DE TRABAJADORES	SUB TOTAL DEL MES \$/.	CONSUMO DE ENERGÍA (KW.H)		N° DE TRABAJADORES	SUB TOTAL DEL MES \$/.	CONSUMO DE ENERGÍA (KW.H)	
			HP	HFP			HP	HFP			HP	HFP			HP	HFP
			1 ENERO	306			2,089.50	0			4,860	306			443.00	0
2 FEBRERO	306	1,914.50	0	4,400	306	397.00	0	871	4	1,493.50	0	0	306	2,498.00	888	4,078
3 MARZO	306	1,712.00	0	3,880	306	414.50	0	906	4	1,511.50	0	0	306	2,603.00	772	4,354
4 ABRIL	306	1,523.00	0	3,420	306	451.00	0	982	4	1,503.00	0	0	306	2,510.50	716	4,194
5 MAYO	306	1,828.50	0	0	306	576.50	0	0	4	1,493.50	317,800	1,864	306	2,302.00	4,286	24,397
6 JUNIO	306	1,856.50	0	0	306	579.50	0	0	4	1,537.00	323,700	1,898	306	2,396.00	4,322	24,583
7 JULIO	306	1,969.00	0	0	306	497.50	0	0	4	1,689.50	331,500	1,940	306	2,393.00	4,351	24,773
TOTAL S/.		12,991.00	0	16,560		3,359.00	0	3,747		10,699.50	973	5702		17,213.50	15,879	90,440

LOCAL: LAMPA 277(UNIV.) PISO 6																
MESES	N° DE TRABAJADORES	SUB TOTAL DEL MES \$/.	CONSUMO DE ENERGÍA (KW.H)		N° DE TRABAJADORES	SUB TOTAL DEL MES \$/.	CONSUMO DE ENERGÍA (KW.H)		N° DE TRABAJADORES	SUB TOTAL DEL MES \$/.	CONSUMO DE ENERGÍA (KW.H)		N° DE TRABAJADORES	SUB TOTAL DEL MES \$/.	CONSUMO DE ENERGÍA (KW.H)	
			HP	HFP			HP	HFP			HP	HFP			HP	HFP
			1 ENERO	306			79.00	0			160	306			652.00	0
2 FEBRERO	306	55.00	0	113	306	615.00	0	1,357	306	4.00	0	0	306	217.00	0	478
3 MARZO	306	199.00	0	432	306	617.00	0	1,352	306	4.50	0	0	306	217.50	0	475
4 ABRIL	306	4.00	0	0	306	601.50	0	1,304	306	4.00	0	0	306	227.50	0	494
5 MAYO	306	4.50	0	0	306	666.00	0	0	306	4.00	0	0	306	250.00	0	0
6 JUNIO	306	58.00	0	0	306	609.00	0	0	306	4.50	0	0	306	250.50	0	0
7 JULIO	306	58.50	0	0	306	543.00	0	0	306	4.50	0	0	306	207.00	0	0
TOTAL S/.		458.00	0	705		4,303.50	0	5,470		70.00	0	0		1,592.50	0	1,944

LOCAL: MIROQUEZADA N° 320																
MESES	N° DE TRABAJADORES	SUB TOTAL DEL MES \$/.	CONSUMO DE ENERGÍA (KW.H)		N° DE TRABAJADORES	SUB TOTAL DEL MES \$/.	CONSUMO DE ENERGÍA (KW.H)		N° DE TRABAJADORES	SUB TOTAL DEL MES \$/.	CONSUMO DE ENERGÍA (KW.H)		N° DE TRABAJADORES	SUB TOTAL DEL MES \$/.	CONSUMO DE ENERGÍA (KW.H)	
			HP	HFP			HP	HFP			HP	HFP			HP	HFP
			1 ENERO	71			13,114.00	7,487.00			39,986.00	7			2,447.40	1,052
2 FEBRERO	71	13,402.50	7,738	38,198	7	2,732.40	1,006	4,752	4	77.50	0	0	306	5,098.00	1,142	7,529
3 MARZO	71	14,865.50	8,370	41,605	7	2,601.40	1,000	4,725	4	81.00	0	0	306	5,916.50	1,536	9,110
4 ABRIL	71	14,102.50	7,897	41,213	7	2,720.30	1,063	4,437	4	85.50	0	0	306	5,630.00	1,231	7,967
5 MAYO	71	13,337.00	7,860	39,775	7	2,570.30	1,065	4,157	4	102.60	63,220	166.86	306	5,014.50	1,053	6,336
6 JUNIO	71	12,665.00	7,463	36,380	7	2,618.20	1,054	4,365	4	112.00	84,320	168.55	306	4,406.50	1,075	6,449
7 JULIO	71	15,737.50	9,561	47,112	7	5,142.00	928	4,044	4	122.50	65,390	171	306	4,344.00	1,056	6,561
TOTAL S/.		97,284.00	56,197	284,268		21,032.00	7,178	30,669		649.50	193	506		34,626.50	7,998	50,065



CONSUMO DE ENERGÍA - 2013

LOCAL: DIEZ CANSECO N°250 - MIRAFLORES									
MESES	N° DE TRABAJADORES	SUB TOTAL DEL MES S/.	CONSUMO DE ENERGÍA (KW.h)		N° DE TRABAJADORES	SUB TOTAL DEL MES S/.	CONSUMO DE ENERGÍA (KW.h)		
			HP	HFP			HP	HFP	
			1 ENERO	126			5,155.80	2,270	10,050
2 FEBRERO	126	5,563.40	825	13,150	126	4,058.30	1,533	6,890	
3 MARZO	126	5,620.60	1,083	12,890	126	3,902.60	1,397	6,310	
4 ABRIL	126	5,695.30	1,085	12,950	126	3,185.40	1,054	3,820	
5 MAYO	126	5,371.80	2,280	10,220	126	2,835.60	390	2,220	
6 JUNIO	126	5,313.00	2,180	10,150	126	2,558.80	340	1,670	
7 JULIO	126	5,444.60	2,330	10,100	126	2,264.90	270	1,310	
TOTAL S/.		38,164.50	12,053	79,510		22,555.70	6,054	27,670	

