


CONSUMO DE AGUA POTABLE 2014
PERIODO: ENERO-JULIO 2014

LOCAL:		AV. CONTRALMIRANTE MORA 301 - CALLAO			AV. E. DIEZ CANSECO 250 - MIRAFLORES			AV. JAVIER PRADO OESTE 1115 - SAN ISIDRO			JR. ZEPITA 431 - CERCAO		
SUMINISTRO		2033700 - 1			2030200 - 3			2041115 - 4			2036205 - 3		
TIPO DE TARIFA		COMERCIAL			ESTATAL			ESTATAL			COMERCIAL		
FACTURACION		ASIGNACION			LECTURA			LECTURA			LECTURA		
MESES		Nº TRABAJAD.	CONSUMO DE AGUA m ³	IMPORTE S/.	Nº TRABAJAD.	CONSUMO DE AGUA m ³	IMPORTE S/.	Nº TRABAJAD.	CONSUMO DE AGUA m ³	IMPORTE S/.	Nº TRABAJAD.	CONSUMO DE AGUA m ³	IMPORTE S/.
1	ENERO	4	0	5.79	126	233	995.17	7	97	417.97	4	0	0.00
2	FEBRERO	4	0	5.77	126	332	1,414.86	7	124	532.26	4	0	0.00
3	MARZO	4	0	5.77	126	246	1,050.76	7	116	499.32	4	0	0.00
4	ABRIL	4	0	5.77	126	331	1,417.72	7	114	492.06	4	0	0.00
5	MAYO	4	0	5.79	126	154	666.51	7	148	638.90	4	0	0.00
6	JUNIO	4	0	5.79	126	282	1,213.28	7	141	608.83	4	0	0.00
7	JULIO	4	0	5.77	126	164	705.35	7	198	850.38	4	0	0.00
8	AGOSTO	4	0		126			7			4		
9	SEPTIEMBRE	4	0		126			7			4		
10	OCTUBRE	4	0		126			7			4		
11	NOVIEMBRE	4	0		126			7			4		
12	DICIEMBRE	4	0		126			7			4		
TOTAL S/.				40.45		1742	7,463.65		938	4,039.72		0	0.00

LOCAL:		MIROQUEZADA 320 - 324 CERCAO						JR. LAMPA 277 - CERCAO																	
MINISTRO		3027900 - 4						3050227 - 2						3001543 - 2						3012923 - 3					
TIPO DE TARIFA		ESTATAL						ESTATAL						ESTATAL						ESTATAL					
FACTURACION		LECTURA						LECTURA						LECTURA						LECTURA					
MESES		Nº TRABAJAD.	CONSUMO DE AGUA m ³	IMPORTE S/.	Nº TRABAJAD.	CONSUMO DE AGUA m ³	IMPORTE S/.	Nº TRABAJAD.	CONSUMO DE AGUA m ³	IMPORTE S/.	Nº TRABAJAD.	CONSUMO DE AGUA m ³	IMPORTE S/.	Nº TRABAJAD.	CONSUMO DE AGUA m ³	IMPORTE S/.									
1	ENERO	71	115	496.39	71	0	6.03	306	1,427	6,084.81	306	0	5.79												
2	FEBRERO	71	134	574.21	71	0	5.77	306	515	2,190.46	306	0	5.77												
3	MARZO	71	191	817.61	71	0	5.77	306	455	1,941.76	306	0	5.77												
4	ABRIL	71	154	662.69	71	0	5.77	306	638	2,727.29	306	0	5.77												
5	MAYO	71	199	857.28	71	0	5.79	306	622	2,665.31	306	0	5.79												
6	JUNIO	71	199	856.78	71	0	5.79	306	369	1,588.62	306	0	5.79												
7	JULIO	71	133	573.11	71	0	5.77	306	202	867.44	306	0	5.77												
8	AGOSTO	71			71			306			306														
9	SEPTIEMBRE	71			71			306			306														
10	OCTUBRE	71			71			306			306														
11	NOVIEMBRE	71			71			306			306														
12	DICIEMBRE	71			71			306			306														
TOTAL S/.			1,125	4,838.07		0	40.69		4,228	18,065.69		0	40.45												



LOCAL:		JR. LAMPA 274 - CERCADO			JR. LAMPA 580 - 594 CERCADO			JR. LAMPA 255 CERCADO			CALLE OMEGA 277- URB. PQUE. INTERNACIONAL - CALLAO		
SUMINISTRO		8023859-0			3020671-0			3223881-0			1041420-0		
TIPO DE TARIFA		ESTATAL			ESTATAL			COMERCIAL			COMERCIAL		
FACTURACIÓN		LECTURA			LECTURA			LECTURA			LECTURA		
MESES		Nº TRABAJAD.	CONSUMO DE AGUA m³	IMPORTE S/.	Nº TRABAJAD.	CONSUMO DE AGUA m³	IMPORTE S/.	Nº TRABAJAD.	CONSUMO DE AGUA m³	IMPORTE S/.	Nº TRABAJAD.	CONSUMO DE AGUA m³	IMPORTE S/.
1	ENERO	1	66	287.12	4	55	239.91	554	1,562	6,667.10	2	0	0.00
2	FEBRERO	1	65	281.51	4	67	289.99	554	2,328	9,881.38	2	0	0.00
3	MARZO	1	62	269.36	4	61	265.08	554	1,895	8,061.17	2	0	0.00
4	ABRIL	1	75	325.70	4	67	291.57	554	1,789	7,637.10	2	2	20.99
5	MAYO	1	63	275.39	4	74	322.29	554	1,450	6,217.07	2	0	5.77
6	JUNIO	1	64	279.83	4	84	365.03	554	2,097	8,975.60	2	1	13.38
7	JULIO	1	69	300.10	4	69	300.10	554	2,177	9,292.19	2	18	143.22
8	AGOSTO	1			4			554					
9	SEPTIEMBRE	1			4			554					
10	OCTUBRE	1			4			554					
11	NOVIEMBRE	1			4			554					
12	DICIEMBRE	1			4			554					
TOTAL S/.			464	2,019.01		477	2,073.97		13,298	56,731.61		21	183.36


LOCAL:		JR. BAMBUES ME 1 - URB. REMANSO DE LA MOLINA			JR. BAMBUES E 01 URB. SIRIUS - LA MOLINA		
SUMINISTRO		7112302-0			4113298-0		
TIPO DE TARIFA		ESTATAL			ESTATAL		
FACTURACIÓN		LECTURA			LECTURA		
MESES		Nº TRABAJAD.	CONSUMO DE AGUA m³	IMPORTE S/.	Nº TRABAJAD.	CONSUMO DE AGUA m³	IMPORTE S/.
1	ENERO	2	0	0.00	2	0	0.00
2	FEBRERO	2	0	43.84	2	15	107.49
3	MARZO	2	0	14.25	2	24	108.28
4	ABRIL	2	0	6.07	2	8	40.72
5	MAYO	2	0	5.82	2	11	53.05
6	JUNIO	2	0	5.77	2	19	86.81
7	JULIO	2	5	43.89	2	37	163.96
8	AGOSTO						
9	SEPTIEMBRE						
10	OCTUBRE						
11	NOVIEMBRE						
12	DICIEMBRE						
TOTAL S/.		2	5	119.64	2	114	560.31



**CONSUMO DE AGUA POTABLE 2014
COMPARACION MENSUAL AÑOS 2013 - 2014**

DEPENDENCIA	AV. CONTRALMIRANTE MORA 301 - CALLAO			AV. E. DIEZ CANSECO 250 - MIRAFLORES			AV. JAVIER PRADO OESTE 1115 - SAN ISIDRO			JR. MIROQUEZADA 320 - 324 CERCADO			JR. ZEPITA 431-CERCADO					
SUMINISTRO	000745			301225			201000			000745			312305					
MESES	2013 SI.	2014 SI.	VARIACION DEL CONSUMO SI.	2013 SI.	2014 SI.	VARIACION DEL CONSUMO SI.	2013 SI.	2014 SI.	VARIACION DEL CONSUMO SI.	2013 SI.	2014 SI.	VARIACION DEL CONSUMO SI.	2013 SI.	2014 SI.	VARIACION DEL CONSUMO SI.	2013 SI.	2014 SI.	VARIACION DEL CONSUMO SI.
1 ENERO	5.77	5.79	-0.02	771.48	995.17	-223.69	154.72	417.97	-263.25	1,102.18	496.39	605.79	87.00	6.03	80.97	0.00	0.00	0.00
2 FEBRERO	5.77	5.77	0.00	753.50	1,414.86	-661.36	1,820.80	532.26	1,288.54	1,050.26	574.21	476.05	79.73	5.77	73.96	0.00	0.00	0.00
3 MARZO	5.77	5.77	0.00	576.56	1,050.76	-474.20	2,720.10	499.32	2,220.78	900.97	817.61	83.36	63.26	5.77	57.49	0.00	0.00	0.00
4 ABRIL	5.82	5.77	0.05	627.58	1,417.72	-790.14	1,520.19	492.06	1,028.13	1,005.86	662.69	343.17	56.62	5.77	50.85	0.00	0.00	0.00
5 MAYO	5.77	5.79	-0.02	676.02	666.51	9.51	1,689.88	638.90	1,050.98	1,694.13	857.28	836.85	60.92	5.79	55.13	0.00	0.00	0.00
6 JUNIO	5.77	5.79	-0.02	676.02	1,213.28	-537.26	514.82	608.83	-94.01	1,308.09	856.78	451.31	60.92	5.79	55.13	0.00	0.00	0.00
7 JULIO	5.77	5.77	0.00	639.48	705.35	-65.87	480.72	850.38	-369.66	731.16	573.11	158.05	52.43	5.77	46.66	0.00	0.00	0.00
8 AGOSTO	5.77			663.95			519.55			849.95			60.92					
9 SEPTIEMBRE	5.77			748.14			1,087.50			1,019.64			60.92					
10 OCTUBRE	5.77			791.18			3,184.07			934.80			60.92					
11 NOVIEMBRE	5.77			773.58			565.73			659.05			60.92					
12 DICIEMBRE	5.77			864.03			569.98			896.61			10.01					
TOTAL SI.	69.29	40.45	-0.01	8,561.52	7,463.65	-2,743.01	14,828.06	4,039.72	4,861.51	12,152.70	4,838.07	2,954.58	714.57	40.69	420.19	0.00	0.00	0.00

DEPENDENCIA	LAMPA 277 - CERCADO			JR. LAMPA 274 - CERCADO			JR. LAMPA 580 - 594 - CERCADO			JR. LAMPA 255 - CERCADO			CALLE OMEGA 277 URB. PQUE INTERNAC. - CALLAO					
SUMINISTRO	000745			301225			201000			000745			312305					
MESES	2013 SI.	2014 SI.	VARIACION DEL CONSUMO SI.	2013 SI.	2014 SI.	VARIACION DEL CONSUMO SI.	2013 SI.	2014 SI.	VARIACION DEL CONSUMO SI.	2013 SI.	2014 SI.	VARIACION DEL CONSUMO SI.	2013 SI.	2014 SI.	VARIACION DEL CONSUMO SI.	2013 SI.	2014 SI.	VARIACION DEL CONSUMO SI.
1 ENERO	2,765.27	6,084.81	-3,319.54	5.77	5.79	-0.02	584.77	287.12	297.65	239.84	239.91	-0.07	4,416.04	6,667.10	-2,251.06	0.00	0.00	0.00
2 FEBRERO	2,656.88	2,190.46	466.42	5.77	5.77	0.00	610.06	281.51	328.55	310.13	289.99	20.14	5,242.47	9,881.38	-4,638.91	0.00	0.00	0.00
3 MARZO	1,401.95	1,941.76	-539.81	5.77	5.77	0.00	527.28	269.36	257.92	252.15	265.08	-12.93	6,337.84	8,061.17	-1,723.33	0.00	0.00	0.00
4 ABRIL	82.03	2,727.29	-2,645.26	5.77	5.77	0.00	484.63	325.70	158.93	234.58	291.57	-56.99	9,849.67	7,637.10	2,212.57	0.00	20.99	-20.99
5 MAYO	799.04	2,665.31	-1,866.27	5.77	5.79	-0.02	289.99	275.39	14.60	230.61	322.29	-91.68	7,527.02	6,217.07	1,309.95	0.00	5.77	-5.77
6 JUNIO	5,427.17	1,588.62	3,838.55	5.77	5.79	-0.02	281.51	279.83	1.68	247.56	365.03	-117.47	3,573.37	8,975.60	-5,402.23	0.00	13.38	-13.38
7 JULIO	6,737.98	867.44	5,870.54	5.77	5.77	0.00	434.22	300.10	134.12	213.64	300.10	-86.46	1,299.62	9,292.19	-7,992.57	0.00	143.22	-143.22
8 AGOSTO	6,783.44			5.77			277.26			200.91			2,190.46			0.00		
9 SEPTIEMBRE	8,070.00			5.77			281.51			260.30			3,060.08			0.00		
10 OCTUBRE	8,566.33			5.77			455.43			294.23			7,531.26			0.00		
11 NOVIEMBRE	6,059.24			5.77			323.93			196.67			8,333.02			0.00		
12 DICIEMBRE	6,059.24			5.77			306.95			243.33			8,091.21			0.00		
TOTAL SI.	55,388.57	18,065.69	1,804.63	69.24	40.45	-0.06	4,857.54	2,019.01	1,193.45	2,923.95	2,073.97	-345.46	67,452.06	56,731.61	-18,485.58	0.00	183.36	-183.36



DEPENDENCIA		JR. BAMBUES ME 1 URB. REMANSO-LA MOLINA			JR. BAMBUES E 01 URB. SIRIUS-LA MOLINA		
MESES		2013 S/.	2014 S/.	VARIACION DEL CONSUMO S/.	2013 S/.	2014 S/.	VARIACION DEL CONSUMO S/.
1	ENERO	0.00	0.00	0.00	0.00	0.00	0.00
2	FEBRERO	0.00	43.84	-43.84	0.00	107.49	-107.49
3	MARZO	0.00	14.25	-14.25	0.00	108.28	-108.28
4	ABRIL	0.00	6.07	-6.07	0.00	40.72	-40.72
5	MAYO	0.00	5.82	-5.82	0.00	53.05	-53.05
6	JUNIO	0.00	5.77	-5.77	0.00	86.81	-86.81
7	JULIO	0.00	43.89	-43.89	0.00	163.96	-163.96
8	AGOSTO	0.00			0.00		
9	SEPTIEMBRE	0.00			0.00		
10	OCTUBRE	0.00			0.00		
11	NOVIEMBRE	0.00			0.00		
12	DICIEMBRE	0.00			0.00		
TOTAL S/.		0.00	119.64	-119.64	0.00	560.31	-560.31



CONSUMO DE ENERGÍA ELECTRICA 2014
PERIODO ENERO-JULIO 2014

LOCAL: JR. JUNIN 319																				
MESES	N° DE TRABAJADOS RES	SUB TOTAL DEL MES \$I.	CONSUMO DE ENERGÍA (KW.h)				N° DE TRABAJADOS RES	SUB TOTAL DEL MES \$I.	CONSUMO DE ENERGÍA (KW.h)				N° DE TRABAJADOS RES	SUB TOTAL DEL MES \$I.	CONSUMO DE ENERGÍA (KW.h)					
			CONSUMO DE ENERGÍA (KW.h)		CONSUMO DE ENERGÍA (KW.h)				CONSUMO DE ENERGÍA (KW.h)		CONSUMO DE ENERGÍA (KW.h)									
			HP	HFP	HP	HFP			HP	HFP	HP	HFP								
1 ENERO	554	24,056.50	1,035	5,795	554	20,115.00	1,982	8,708	554	20,500.00	2,450	10,649	554	7.50	0	0	554	6,620.50	245	1,556
2 FEBRERO	554	30,149.80	1,071	6,019	554	21,174.50	1,980	8,729	554	21,683.50	2,488	10,831	554	7.50	0	0	554	8,520.00	260	1,667
3 MARZO	554	32,049.00	1,107	6,260	554	22,562.00	6,390	29,120	554	23,221.50	2,529	11,021	554	7.50	0	0	554	8,954.50	276	1,789
4 ABRIL	554	30,604.00	1,139	6,470	554	23,890.00	8,520	39,040	554	23,383.00	2,570	11,213	554	7.50	0	0	554	8,109.50	286	1,876
5 MAYO	554	25,235.50	1,160	6,589	554	23,905.50	10,620	48,210	554	23,359.00	2,608.27	11,385	554	6.00	0	0	554	6,589.00	293	1,921
6 JUNIO	554	18,185.50	1,167	6,622	554	35,329.00	3,270	13,880	554	16,082.00	2,823	11,447	554	7.50	0	0	554	6,617.50	298	1,950
7 JULIO	554	13,187.50	30,462	48,009	554	43,615.00	7,470	32,370	554	8,644.00	47,000	53,314	554	7.50	0	0	554	5,327.50	303.120	1,976.11
8 AGOSTO	554				554				554				554		0	0	554			
9 SEPTIEMBRE	554				554				554				554		0	0	554			
10 OCTUBRE	554				554				554				554		0	0	554			
11 NOVIEMBRE	554				554				554				554		0	0	554			
12 DICIEMBRE	554				554				554				554		0	0	554			
TOTAL \$I.		173,492.00	6,709	37,894		160,595.00	10,382	46,691		136,073.00	15,316	66,699		53.00	0	0		49,738.50	1,661	12,735

LOCAL: LAMPA 277 (UNIV.) PISO 8																				
MESES	N° DE TRABAJADOS RES	SUB TOTAL DEL MES \$I.	CONSUMO DE ENERGÍA (KW.h)				N° DE TRABAJADOS RES	SUB TOTAL DEL MES \$I.	CONSUMO DE ENERGÍA (KW.h)				N° DE TRABAJADOS RES	SUB TOTAL DEL MES \$I.	CONSUMO DE ENERGÍA (KW.h)					
			CONSUMO DE ENERGÍA (KW.h)		CONSUMO DE ENERGÍA (KW.h)				CONSUMO DE ENERGÍA (KW.h)		CONSUMO DE ENERGÍA (KW.h)									
			HP	HFP	HP	HFP			HP	HFP	HP	HFP								
1 ENERO	306	4.50	0	0	306	4.50	0	0	306	540.00	0	0	306	376.00	0	0	306	15.00	0	0
2 FEBRERO	306	4.50	0	0	306	4.50	0	0	306	521.50	0	0	306	335.50	0	0	306	17.50	0	0
3 MARZO	306	4.50	0	0	306	4.50	0	0	306	646.50	0	0	306	395.00	0	0	306	18.50	0	0
4 ABRIL	306	4.50	0	0	306	4.00	0	0	306	839.50	0	0	306	465.00	0	0	306	48.00	0	0
5 MAYO	306	4.50	0	0	306	4.50	0	0	306	759.50	0	0	306	390.00	0	0	306	40.50	0	0
6 JUNIO	306	4.50	0	0	306	4.50	0	0	306	783.00	0	0	306	411.00	0	0	306	36.50	0	0
7 JULIO	306	4.50	0	0	306	4.50	0	0	306	768.00	0	0	306	438.50	0	0	306	38.00	0	0
8 AGOSTO	306				306				306				306				306			
9 SEPTIEMBRE	306				306				306				306				306			
10 OCTUBRE	306				306				306				306				306			
11 NOVIEMBRE	306				306				306				306				306			
12 DICIEMBRE	306				306				306				306				306			
TOTAL \$I.		31.00	0	0		31.00	0	0		4,858.00	0	0		2,614.00	0	0		214.00	0	0


LOCAL: LAMPA 277 (UNIV.) PISO 8																				
MESES	N° DE TRABAJADOS RES	SUB TOTAL DEL MES \$I.	CONSUMO DE ENERGÍA (KW.h)				N° DE TRABAJADOS RES	SUB TOTAL DEL MES \$I.	CONSUMO DE ENERGÍA (KW.h)				N° DE TRABAJADOS RES	SUB TOTAL DEL MES \$I.	CONSUMO DE ENERGÍA (KW.h)					
			CONSUMO DE ENERGÍA (KW.h)		CONSUMO DE ENERGÍA (KW.h)				CONSUMO DE ENERGÍA (KW.h)		CONSUMO DE ENERGÍA (KW.h)									
			HP	HFP	HP	HFP			HP	HFP	HP	HFP								
1 ENERO	306	4.50	0	0	306	592.00	0	0	306	387.00	0	0	306	509.50	0	0	306	293.00	0	0
2 FEBRERO	306	4.00	0	0	306	1,012.00	0	0	306	329.50	0	0	306	634.00	0	0	306	317.00	0	0
3 MARZO	306	4.50	0	0	306	884.00	0	0	306	288.50	0	0	306	669.50	0	0	306	344.50	0	0
4 ABRIL	306	4.50	0	0	306	793.00	0	0	306	375.50	0	0	306	634.00	0	0	306	387.50	0	0
5 MAYO	306	4.50	0	0	306	659.50	0	0	306	355.00	0	0	306	596.00	0	0	306	379.50	0	0
6 JUNIO	306	4.50	0	0	306	728.00	0	0	306	372.50	0	0	306	616.50	0	0	306	388.50	0	0
7 JULIO	306	4.00	0	0	306	608.50	0	0	306	370.50	0	0	306	617.00	0	0	306	366.00	0	0
8 AGOSTO	306				306				306				306				306			
9 SEPTIEMBRE	306				306				306				306				306			
10 OCTUBRE	306				306				306				306				306			
11 NOVIEMBRE	306				306				306				306				306			
12 DICIEMBRE	306				306				306				306				306			
TOTAL \$I.		38.50	0	0		5,685.00	0	0		2,476.50	0	0		4,076.50	0	0		2,486.00	0	0



LOCAL:		LAMPAS 277 (UNIV.) PISO 8																		
SUMINISTRO		22891				22892				22893				22894						
TIPO DE TARIFA		B169				B170				B171				B172						
MESES	N° DE TRABAJADO RES	SUB TOTAL DEL MES \$/	CONSUMO DE ENERGÍA (KW.H)		N° DE TRABAJADO RES	SUB TOTAL DEL MES \$/	CONSUMO DE ENERGÍA (KW.H)		N° DE TRABAJADO RES	SUB TOTAL DEL MES \$/	CONSUMO DE ENERGÍA (KW.H)		N° DE TRABAJADO RES	SUB TOTAL DEL MES \$/	CONSUMO DE ENERGÍA (KW.H)		N° DE TRABAJADO RES	SUB TOTAL DEL MES \$/	CONSUMO DE ENERGÍA (KW.H)	
			HP	HFP			HP	HFP			HP	HFP			HP	HFP			HP	HFP
1 ENERO	306	277.60	0	0	306	764.00	0	0	306	455.90	0	0	306	519.50	0	0	306	4.50	0	0
2 FEBRERO	306	302.50	0	0	306	739.50	0	0	306	434.50	0	0	306	476.50	0	0	306	4.00	0	0
3 MARZO	306	328.50	0	0	306	779.50	0	0	306	484.00	0	0	306	519.50	0	0	306	4.50	0	0
4 ABRIL	306	375.00	0	0	306	837.00	0	0	306	532.00	0	0	306	527.00	0	0	306	4.50	0	0
5 MAYO	306	367.50	0	0	306	782.50	0	0	306	462.50	0	0	306	514.00	0	0	306	4.00	0	0
6 JUNIO	306	407.00	0	0	306	783.00	0	0	306	475.00	0	0	306	581.50	0	0	306	4.50	0	0
7 JULIO	306	372.00	0	0	306	764.00	0	0	306	433.50	0	0	306	578.50	0	0	306	4.50	0	0
8 AGOSTO	306				306				306				306				306			
9 SEPTIEMBRE	306				306				306				306				306			
10 OCTUBRE	306				306				306				306				306			
11 NOVIEMBRE	306				306				306				306				306			
12 DICIEMBRE	306				306				306				306				306			
TOTAL \$/		2,430.00	0	0		5,449.50	0	0		3,277.00	0	0		3,716.50	0	0		30.50	0	0

LOCAL:		LAMPAS 277 (UNIV.) PISO 8				LAMPAS 277 (UNIV.)				LAMPAS 277 (UNIV.) PISO 2				LAMPAS 580				LAMPAS N° 277 - 2 y 3 PISO			
SUMINISTRO		22891				22892				22893				22894				22895			
TIPO DE TARIFA		B169				B170				B171				B172				B173			
MESES	N° DE TRABAJADO RES	SUB TOTAL DEL MES \$/	CONSUMO DE ENERGÍA (KW.H)		N° DE TRABAJADO RES	SUB TOTAL DEL MES \$/	CONSUMO DE ENERGÍA (KW.H)		N° DE TRABAJADO RES	SUB TOTAL DEL MES \$/	CONSUMO DE ENERGÍA (KW.H)		N° DE TRABAJADO RES	SUB TOTAL DEL MES \$/	CONSUMO DE ENERGÍA (KW.H)		N° DE TRABAJADO RES	SUB TOTAL DEL MES \$/	CONSUMO DE ENERGÍA (KW.H)		
			HP	HFP			HP	HFP			HP	HFP			HP	HFP			HP	HFP	
1 ENERO	306	4.50	0	0	306	1,795.50	0	0	306	572.50	0	0	4	1,713.50	374	2,175	306	2,295.00	4,574	25,854	
2 FEBRERO	306	4.50	0	0	306	1,804.00	0	0	306	557.50	0	0	4	1,770.50	381	2,216	306	2,527.00	4,508	26,050	
3 MARZO	306	4.50	0	0	306	1,873.50	0	0	306	553.50	0	0	4	1,852.00	386	2,259	306	2,673.50	4,647	26,250	
4 ABRIL	306	4.50	0	0	306	1,917.50	0	0	306	593.00	0	0	4	1,895.88	393	2,307	306	2,798.50	4,688	26,474	
5 MAYO	306	4.50	0	0	306	1,797.00	0	0	306	552.00	0	0	4	2,220.00	400	2,360	306	2,682.00	4,728	26,679	
6 JUNIO	306	4.00	0	0	306	1,714.00	0	0	306	574.00	0	0	4	2,118.50	407	2,406	306	2,592.00	4,765	26,870	
7 JULIO	306	4.50	0	0	306	1,475.00	0	0	306	560.50	0	0	4	2,294.50	418	2,461	306	2,814.00	4,810	27,095	
8 AGOSTO	306				306				306				4				306				
9 SEPTIEMBRE	306				306				306				4				306				
10 OCTUBRE	306				306				306				4				306				
11 NOVIEMBRE	306				306				306				4				306				
12 DICIEMBRE	306				306				306				4				306				
TOTAL \$/		30.50	0	0		11,880.60	0	0		3,963.00	0	0		13,954.50	2,793	16,184		18,289.00	32,820	185,272	

LOCAL:		LAMPAS N° 277 - PISO 6				LAMPAS 277 (UNIV.) PISO 6															
SUMINISTRO		22891				22892				22893				22894				22895			
TIPO DE TARIFA		B169				B170				B171				B172				B173			
MESES	N° DE TRABAJADO RES	SUB TOTAL DEL MES \$/	CONSUMO DE ENERGÍA (KW.H)		N° DE TRABAJADO RES	SUB TOTAL DEL MES \$/	CONSUMO DE ENERGÍA (KW.H)		N° DE TRABAJADO RES	SUB TOTAL DEL MES \$/	CONSUMO DE ENERGÍA (KW.H)		N° DE TRABAJADO RES	SUB TOTAL DEL MES \$/	CONSUMO DE ENERGÍA (KW.H)		N° DE TRABAJADO RES	SUB TOTAL DEL MES \$/	CONSUMO DE ENERGÍA (KW.H)		
			HP	HFP			HP	HFP			HP	HFP			HP	HFP			HP	HFP	
1 ENERO	306	65.50	0	0	306	793.00	0	0	306	4.50	0	0	306	233.00	0	0	306	95.00	0	0	
2 FEBRERO	306	4.50	0	0	306	646.00	0	0	306	4.00	0	0	306	233.00	0	0	306	105.00	0	0	
3 MARZO	306	113.00	0	0	306	637.00	0	0	306	4.50	0	0	306	221.00	0	0	306	105.00	0	0	
4 ABRIL	306	71.00	0	0	306	734.00	0	0	306	4.50	0	0	306	267.00	0	0	306	103.00	0	0	
5 MAYO	306	88.50	0	0	306	678.50	0	0	306	4.00	0	0	306	209.50	0	0	306	97.50	0	0	
6 JUNIO	306	85.50	0	0	306	700.00	0	0	306	4.50	0	0	306	223.00	0	0	306	109.00	0	0	
7 JULIO	306	87.00	0	0	306	721.50	0	0	306	4.50	0	0	306	246.00	0	0	306	110.50	0	0	
8 AGOSTO	306				306				306				306				306				
9 SEPTIEMBRE	306				306				306				306				306				
10 OCTUBRE	306				306				306				306				306				
11 NOVIEMBRE	306				306				306				306				306				
12 DICIEMBRE	306				306				306				306				306				
TOTAL \$/		608.00	0	0		4,820.00	0	0		30.50	0	0		1,632.50	0	0		721.50	0	0	



CONSUMO ENERGIA ELECTRICA 2014
COMPARACION MENSUAL AÑOS 2013 - 2014

INMUEBLES	JR. JUNIN N° 319									JR. LAMPA PISO 8											
	MESES	2013 \$.	2014 \$.	VARIACIÓN DEL CONSUMO \$.	2013 \$.	2014 \$.	VARIACIÓN DEL CONSUMO \$.	2013 \$.	2014 \$.	VARIACIÓN DEL CONSUMO \$.	2013 \$.	2014 \$.	VARIACIÓN DEL CONSUMO \$.	2013 \$.	2014 \$.	VARIACIÓN DEL CONSUMO \$.	2013 \$.	2014 \$.	VARIACIÓN DEL CONSUMO \$.		
1 ENERO	19,199.50	24,068.50	-4,869.00	27,365.50	20,115.00	7,250.50	22,030.00	20,800.00	1,230.00	668.50	7.50	651.00	4,793.50	6,620.50	-1,827.00	0.00	4.50	-4.50	4.50	4.50	0.00
2 FEBRERO	25,988.50	30,149.00	-4,160.50	27,195.50	21,174.50	6,021.00	22,412.50	21,883.50	529.00	330.50	7.50	323.00	6,036.50	8,520.00	-2,483.50	0.00	4.50	-4.50	4.50	4.50	0.00
3 MARZO	31,085.00	32,049.00	-964.00	27,967.50	22,562.00	5,395.50	23,989.50	23,221.50	768.00	7.00	7.50	-0.50	7,065.50	8,954.50	-1,889.00	0.00	4.50	-4.50	4.00	4.50	-0.50
4 ABRIL	27,840.50	30,604.00	-2,763.50	29,105.50	23,890.00	5,215.50	24,132.50	23,383.00	749.50	7.50	7.50	0.00	6,721.50	8,109.50	-1,388.00	0.00	4.00	-4.00	4.50	4.00	0.50
5 MAYO	22,735.50	25,238.50	-2,503.00	28,308.00	23,909.50	4,398.50	23,669.50	22,359.00	1,310.50	7.00	8.00	-1.00	5,780.50	6,589.00	-798.50	0.00	4.50	-4.50	4.00	4.50	-0.50
6 JUNIO	18,555.00	18,195.50	359.50	26,658.00	35,329.00	-8,671.00	22,944.50	16,082.00	6,862.50	7.50	7.50	0.00	4,902.50	5,617.50	-715.00	0.00	4.50	-4.50	4.50	4.50	0.00
7 JULIO	17,001.50	13,187.50	3,814.00	28,675.00	43,815.00	-14,940.00	22,699.50	8,644.00	14,055.50	7.50	7.50	0.00	4,292.00	5,327.60	-1,035.60	0.00	4.50	-4.50	4.50	4.50	0.00
8 AGOSTO	16,435.50			27,212.50			21,818.00			7.50			3,869.50			0.00			4.50		
9 SEPTIEMBRE	14,087.50			27,696.50			22,300.50			7.50			3,066.50			3.00			4.50		
10 OCTUBRE	9,774.00			27,727.00			22,467.50			7.00			3,506.00			4.50			4.50		
11 NOVIEMBRE	10,701.00			27,077.00			16,326.50			7.50			2,895.00			4.50			4.50		
12 DICIEMBRE	15,493.00			17,824.50			17,875.50			8.00			3,645.00			4.50			4.00		
TOTAL \$/	228,408.50	173,492.00	-55,916.50	322,802.50	190,595.00	132,207.50	267,607.00	136,073.00	131,534.00	1,063.00	63.00	972.50	57,315.50	49,738.50	-7,577.00	16.50	31.00	-14.50	52.50	31.00	-21.50

INMUEBLES	JR. LAMPA PISO 8																				
	MESES	2013 \$.	2014 \$.	VARIACIÓN DEL CONSUMO \$.	2013 \$.	2014 \$.	VARIACIÓN DEL CONSUMO \$.	2013 \$.	2014 \$.	VARIACIÓN DEL CONSUMO \$.	2013 \$.	2014 \$.	VARIACIÓN DEL CONSUMO \$.	2013 \$.	2014 \$.	VARIACIÓN DEL CONSUMO \$.	2013 \$.	2014 \$.	VARIACIÓN DEL CONSUMO \$.		
1 ENERO	157.00	640.00	-483.00	410.50	378.00	32.50	98.50	15.00	83.50	0.00	4.50	-4.50	50.00	892.00	-842.00	359.00	387.00	-28.00	355.50	509.50	-154.00
2 FEBRERO	175.50	521.50	-346.00	389.00	335.50	53.50	34.00	17.50	16.50	0.00	4.00	-4.00	52.00	1,012.00	-960.00	314.50	329.50	-15.00	331.50	534.00	-202.50
3 MARZO	1,832.50	646.50	1,186.00	377.50	385.00	-7.50	69.50	18.50	51.00	0.00	4.50	-4.50	2,067.00	884.00	1,183.00	306.50	286.50	18.00	333.00	689.50	-356.50
4 ABRIL	677.50	839.50	-162.00	340.50	468.00	-127.50	102.50	48.00	54.50	0.00	4.50	-4.50	373.00	793.00	-420.00	286.60	375.60	-89.00	317.00	634.00	-317.00
5 MAYO	631.00	789.50	-158.50	397.50	399.00	-1.50	161.50	40.50	141.00	0.00	4.50	-4.50	546.50	689.50	-143.00	310.00	355.00	-36.00	351.00	596.00	-245.00
6 JUNIO	829.50	783.00	46.50	411.50	411.00	0.50	172.50	36.50	136.00	0.00	4.50	-4.50	494.00	726.00	-232.00	357.50	372.50	-15.00	388.50	616.50	-228.00
7 JULIO	708.50	768.00	-59.50	365.50	438.50	-73.00	47.50	38.00	9.50	0.00	4.00	-4.00	369.50	508.50	-139.00	349.00	370.50	-21.50	324.50	617.00	-292.50
8 AGOSTO	937.00			432.50			23.50			0.00			697.00			386.50			415.50		
9 SEPTIEMBRE	826.50			411.50			33.00			2.00			731.50			400.00			439.50		
10 OCTUBRE	776.50			342.60			34.60			4.00			553.00			354.50			406.50		
11 NOVIEMBRE	765.00			392.00			38.60			4.50			801.00			419.50			679.50		
12 DICIEMBRE	564.50			343.00			9.50			4.60			882.00			311.00			528.00		
TOTAL \$/	9,911.00	4,858.00	5,053.00	4,612.50	2,814.00	1,798.50	845.00	214.00	631.00	15.00	30.50	-15.50	7,617.00	5,605.00	2,012.00	4,154.50	2,478.50	1,676.00	4,800.00	4,076.50	723.50

INMUEBLES	JR. LAMPA PISO 8																				
	MESES	2013 \$.	2014 \$.	VARIACIÓN DEL CONSUMO \$.	2013 \$.	2014 \$.	VARIACIÓN DEL CONSUMO \$.	2013 \$.	2014 \$.	VARIACIÓN DEL CONSUMO \$.	2013 \$.	2014 \$.	VARIACIÓN DEL CONSUMO \$.	2013 \$.	2014 \$.	VARIACIÓN DEL CONSUMO \$.	2013 \$.	2014 \$.	VARIACIÓN DEL CONSUMO \$.		
1 ENERO	180.00	293.00	-113.00	173.50	277.50	-104.00	789.50	764.00	25.50	381.00	455.50	-74.50	593.00	619.50	-26.50	4.50	4.50	0.00	4.50	4.50	0.00
2 FEBRERO	135.00	317.00	-182.00	177.50	302.50	-125.00	807.00	739.50	67.50	424.50	434.50	-10.00	468.50	476.50	-8.00	4.00	4.00	0.00	6.50	4.50	2.00
3 MARZO	144.00	344.50	-200.50	174.00	328.50	-154.50	869.50	779.50	90.00	380.50	484.00	-93.50	415.50	519.50	-104.00	4.50	4.50	0.00	4.50	4.00	0.50
4 ABRIL	134.50	357.50	-223.00	160.00	375.00	-215.00	721.50	637.00	84.50	372.00	532.00	-160.00	435.50	627.00	-191.50	4.00	4.50	-0.50	4.50	4.50	-0.50
5 MAYO	145.00	379.50	-234.50	198.50	367.50	-169.00	828.00	782.50	45.50	486.00	462.50	23.50	634.50	614.00	20.50	4.50	4.50	0.00	4.50	4.50	0.00
6 JUNIO	154.00	398.50	-244.50	203.00	407.00	-204.00	814.00	783.00	31.00	493.00	476.00	17.00	563.00	581.50	-18.50	4.00	4.50	-0.50	4.00	4.00	0.00
7 JULIO	165.00	366.00	-201.00	168.00	372.00	-204.00	886.50	764.00	122.50	392.50	433.50	-41.00	610.00	678.50	-68.50	4.50	4.50	0.00	4.50	4.50	0.00
8 AGOSTO	210.00			256.00			777.00			491.50			674.00			4.00			4.50		
9 SEPTIEMBRE	239.00			261.50			782.50			454.50			569.50			4.50			4.00		
10 OCTUBRE	232.50			231.00			693.00			366.00			462.00			4.50			4.50		
11 NOVIEMBRE	383.00			356.50			785.00			443.00			564.00			4.50			4.50		
12 DICIEMBRE	342.00			322.50			688.00			388.50			497.00			4.00			4.00		
TOTAL \$/	2,355.00	2,488.00	-133.00	2,672.00	2,430.00	242.00	8,263.50	6,449.50	1,814.00	6,092.00	3,277.00	-2,815.00	6,096.50	3,716.50	2,380.00	5.00	5.00	-0.20	63.00	30.50	32.50



INMUEBLES	LAMPA (UNIV)			LAMPA (UNIV) PISO 2			LAMPA Nº 580			LAMPA 277-2 Y 3 PISO			LAMPA (UNIV) PISO 6			LAMPA (UNIV) PISO 6			LAMPA (UNIV) PISO 6		
	MESES	2013 S/.	2014 S/.	VARIACIÓN DEL CONSUMO S/.	2013 S/.	2014 S/.	VARIACIÓN DEL CONSUMO S/.	2013 S/.	2014 S/.	VARIACIÓN DEL CONSUMO S/.	2013 S/.	2014 S/.	VARIACIÓN DEL CONSUMO S/.	2013 S/.	2014 S/.	VARIACIÓN DEL CONSUMO S/.	2013 S/.	2014 S/.	VARIACIÓN DEL CONSUMO S/.	2013 S/.	2014 S/.
1 ENERO	2,089.60	1,795.50	290.00	443.00	672.60	-129.50	1,470.50	1,713.50	-243.00	2,431.00	2,296.00	135.00	79.00	65.50	13.50	652.00	703.00	-51.00	4.50	4.50	0.00
2 FEBRERO	1,814.50	1,604.00	310.50	397.00	557.58	-160.50	1,493.50	1,770.50	-277.00	2,498.00	2,527.00	-29.00	55.00	4.50	50.50	615.00	646.00	-31.00	4.00	4.00	0.00
3 MARZO	1,712.00	1,673.50	38.50	414.50	553.50	-139.00	1,511.50	1,852.00	-340.50	2,603.00	2,573.50	29.50	199.00	113.00	86.00	617.00	637.00	-20.00	4.50	4.50	0.00
4 ABRIL	1,523.00	1,917.50	-394.50	451.00	593.00	-142.00	1,503.00	1,995.50	-492.50	2,510.50	2,798.50	-288.00	4.00	71.00	-67.00	601.50	734.00	-132.50	4.00	4.50	-0.50
5 MAYO	1,826.50	1,797.00	29.50	576.50	552.00	24.50	1,493.50	2,220.00	-726.50	2,382.00	2,682.00	-300.00	4.50	80.60	-76.00	666.00	678.00	-12.00	4.50	4.00	0.50
6 JUNIO	1,956.60	1,714.00	242.60	579.50	574.00	5.50	1,537.00	2,118.50	-581.50	2,396.00	2,588.00	-192.00	58.00	86.50	-28.50	609.00	700.00	-91.00	4.50	4.50	0.00
7 JULIO	1,969.00	1,475.00	494.00	497.50	560.50	-63.00	1,689.50	2,294.80	-605.00	2,393.00	2,814.00	-421.00	58.50	87.00	-28.50	543.00	721.50	-178.50	4.50	4.50	0.00
8 AGOSTO	2,160.00			600.50			1,707.50			2,296.00			73.50			639.00			4.00		
9 SEPTIEMBRE	2,278.50			606.50			1,812.00			2,271.50			78.50			664.50			4.50		
10 OCTUBRE	2,371.00			523.50			1,666.50			2,238.00			62.50			570.50			4.50		
11 NOVIEMBRE	1,057.00			603.80			1,623.50			2,375.50			79.60			712.60			4.00		
12 DICIEMBRE	1,459.00			531.60			1,557.50			2,275.00			61.50			649.50			4.50		
TOTAL S/	22,276.60	11,889.50	1,110.60	6,224.50	3,963.00	-604.00	19,065.50	13,964.50	-3,266.00	26,669.50	18,289.00	-1,075.50	805.50	508.00	-50.00	7,539.50	4,820.00	-516.50	51.50	30.60	-0.60

INMUEBLES	LAMPA (UNIV) PISO 6			LAMPA (UNIV) PISO 6			MIROQUESA Nº 320			JAVIER PRADO OESTE Nº 1315			CONTRALMIRANTE MORA			JR. LAMPA Nº 277 - 2 Y 3 PISO			JR. ZEPITA Nº 431		
	MESES	2013 S/.	2014 S/.	VARIACIÓN DEL CONSUMO S/.	2013 S/.	2014 S/.	VARIACIÓN DEL CONSUMO S/.	2013 S/.	2014 S/.	VARIACIÓN DEL CONSUMO S/.	2013 S/.	2014 S/.	VARIACIÓN DEL CONSUMO S/.	2013 S/.	2014 S/.	VARIACIÓN DEL CONSUMO S/.	2013 S/.	2014 S/.	VARIACIÓN DEL CONSUMO S/.	2013 S/.	2014 S/.
1 ENERO	223.00	233.00	-10.00	118.50	95.00	24.50	13,114.00	14,798.00	-1,684.00	2,447.40	3,355.40	-908.00	68.50	203.60	-135.00	4,217.00	6,910.50	-2,693.50	0.00	0.00	0.00
2 FEBRERO	217.00	233.00	-16.00	113.50	101.50	12.00	13,482.50	14,261.00	-778.50	2,732.40	3,804.00	-1,072.50	77.50	187.00	-109.50	5,098.00	8,814.50	-3,716.50	0.00	0.00	0.00
3 MARZO	217.50	221.00	-3.50	104.50	105.00	-0.50	14,865.50	16,128.00	-262.50	2,891.40	3,705.70	-804.30	81.00	187.00	-116.00	5,916.50	9,721.00	-3,804.50	0.00	0.00	0.00
4 ABRIL	227.50	267.00	-39.50	105.00	103.00	2.00	14,102.50	16,450.50	-2,348.00	2,720.30	3,488.20	-768.80	85.50	228.00	-142.50	5,630.00	10,314.00	-4,684.00	0.00	0.00	0.00
5 MAYO	250.00	209.50	40.50	121.50	97.50	24.00	13,337.00	16,598.00	-3,261.00	2,579.30	3,336.50	-766.20	102.50	246.50	-144.00	5,014.50	8,747.50	-3,733.00	0.00	0.00	0.00
6 JUNIO	250.50	223.00	27.50	126.00	109.00	19.00	12,665.00	15,781.50	-3,116.50	2,618.20	3,380.60	-772.40	112.00	237.60	-125.50	4,406.50	7,551.50	-3,145.00	0.00	0.00	0.00
7 JULIO	207.00	246.00	-39.00	100.50	110.50	-10.00	15,737.50	17,896.00	-2,068.50	5,147.00	5,309.20	-1,812.20	122.50	225.00	-102.50	4,344.00	7,479.50	-3,135.50	0.00	0.00	0.00
8 AGOSTO	251.50			102.50			14,895.50			2,655.80			128.00			4,314.00			0.00		
9 SEPTIEMBRE	254.00			106.00			14,595.50			2,499.40			161.50			4,220.00			0.00		
10 OCTUBRE	192.50			92.00			14,058.00			2,359.90			238.50			3,594.00			0.00		
11 NOVIEMBRE	233.00			111.00			14,869.00			2,605.80			224.60			3,721.60			0.00		
12 DICIEMBRE	217.00			65.50			13,715.00			2,777.20			218.00			5,224.00			0.00		
TOTAL S/	2,740.50	1,632.50	40.00	1,299.50	721.50	71.00	169,027.00	110,823.00	-13,539.00	33,761.10	24,391.50	-3,359.50	1,640.00	1,524.50	-875.00	65,701.00	69,538.50	-24,917.00	0.00	0.00	0.00

INMUEBLES	JR. DIEZ CANSECO Nº 250 - MIRAFLORES			CALLE OMEGA 277 URB. PQUE. IND.-CALLAO			BAMBUES ESQ. CALLE 7 URB. SIRIUS-LA MOLINA					
	MESES	2013 S/.	2014 S/.	VARIACIÓN DEL CONSUMO S/.	2013 S/.	2014 S/.	VARIACIÓN DEL CONSUMO S/.	2013 S/.	2014 S/.	VARIACIÓN DEL CONSUMO S/.		
1 ENERO	5,156.80	5,739.10	-582.30	3,760.10	4,407.60	-647.50	0.00	0.00	0.00	0.00	646.30	-646.30
2 FEBRERO	5,563.40	5,782.49	-219.00	4,058.30	5,167.00	-1,098.70	0.00	0.00	0.00	0.00	0.00	0.00
3 MARZO	5,620.80	5,794.80	-174.00	3,902.60	5,141.30	-1,238.70	0.00	0.00	0.00	0.00	0.00	0.00
4 ABRIL	5,695.30	5,932.80	-237.50	3,185.40	4,595.10	-1,409.70	0.00	10.50	-10.50	0.00	0.00	0.00
5 MAYO	5,371.40	6,026.30	-654.90	2,835.80	3,607.80	-772.00	0.00	72.00	-72.00	0.00	127.10	-127.10
6 JUNIO	5,313.00	6,152.40	-839.40	2,558.80	3,384.10	-825.30	0.00	186.00	-186.00	0.00	151.70	-151.70
7 JULIO	5,444.60	6,706.40	-1,261.80	2,284.00	2,977.90	-713.00	0.00	680.60	-680.60	0.00	906.30	-906.30
8 AGOSTO	5,614.90			1,840.90			0.00			0.00		
9 SEPTIEMBRE	5,678.40			1,694.50			0.00			0.00		
10 OCTUBRE	5,551.20			1,550.30			0.00			0.00		
11 NOVIEMBRE	5,781.60			1,458.70			0.00			0.00		
12 DICIEMBRE	6,846.40			2,737.70			0.00			0.00		
TOTAL S/	67,269.00	42,134.00	3,969.50	31,947.80	29,270.80	6,716.10	0.00	949.00	-949.00	0.00	1,831.40	-1,831.40

